

# Gobierno del Estado de Zacatecas

Sistema Estatal para el Desarrollo Integral de la Familia

Cuenta Pública del Ejercicio Fiscal 2013



GOBIERNO DEL ESTADO  
2010-2016



ZACATECAS  
CONTIGO EN MOVIMIENTO

Tipo de Indicador: Programáticos

Nombre del Indicador	Definición	Objetivo para el cual se mide su cumplimiento
<b>Población que padece pobreza alimentaria atendida por los programas de asistencia alimentaria del SEDIF</b>	Es el porcentaje de personas atendidas con pobreza alimentaria contra el total de población con pobreza alimentaria que existe en el Estado.	Este indicador medirá el avance en la atención de la pobreza alimentaria del Estado

Clave	Eje Rector	Clave y Línea Estratégica	Tipo de Indicador	Unidad de Medida
5	Zacatecas Justo	5.1 Abatimiento de la pobreza y marginación	Gestión	Personas

### Metadato

Institución Responsable	Fuente de Información	Cobertura Geográfica	Periodicidad	Fecha de Actualización
Sistema Estatal para el Desarrollo Integral de la Familia (SEDIF)	SEDIF	Estatal	Anual	Ene-14

### Algoritmo

### Datos Referenciales

Algoritmo		Ejercicio Fiscal				
$PPA = \frac{PA}{TPA} \times 100$		2011	2012	2013	2014	2015
PPA=	Porcentaje de Poblacion con pobreza alimentaria atendida	36.60	36.75	35.22		
PA=	Personas atendidas en condición de pobreza alimentaria	135,298	135,847	130,212		
TPA=	Total de la población con pobreza alimentaria	369,681	369,686	369,686	369,686	369,686

Rango de Gestión	Evaluación	Gráfica
No Satisfactorio Poco Satisfactorio Satisfactorio	<p><b>El indicador muestra un avance similar en los últimos tres años, se espera que se cuente con mayor presupuesto para continuar apoyando a la población en condiciones de pobreza alimentaria</b></p>	

Fuente de Información Programática : Sistema Estatal para el Desarrollo Integral de la Familia / Subdirección de Planeación y Evaluación del SEDIF

# Gobierno del Estado de Zacatecas

Sistema Estatal para el Desarrollo Integral de la Familia

Cuenta Pública del Ejercicio Fiscal 2013



GOBIERNO DEL ESTADO  
2010-2016



ZACATECAS  
CONTIGO EN MOVIMIENTO

Tipo de Indicador: Programáticos

Nombre del Indicador	Definición	Objetivo para el cual se mide su cumplimiento
<b>Población menor de 18 años informada sobre problemáticas propias de su edad.</b>	Es el porcentaje de población menor de 18 años informada sobre problemáticas propias de su edad contra la población total menor de 18 años	Informar a la población menor de 18 años en el estado con diversos programas enfocados a la problemática que vive la infancia y adolescencia de este tiempo

Clave	Eje Rector	Línea Estratégica	Tipo de Indicador	Unidad de Medida
1	Zacatecas Justo	5.2 Combate a la desigualdad y atención prioritaria a grupos vulnerables.	Gestión	Personas

### Metadato

Institución Responsable	Fuente de Información	Cobertura Geográfica	Periodicidad	Fecha de Actualización
Sistema estatal para el desarrollo integral de la familia (SEDIF)	SEDIF	Estatal	Anual	Ene-14

### Algoritmo

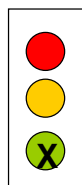
### Datos Referenciales

Algoritmo		Ejercicio Fiscal				
$PM = \frac{PMA}{TPM} \times 100$		2011	2012	2013	2014	2015
PM=	Poblacion menor de 18 años informada	6.62	8.82	9.56		
PMA=	Poblacion menor de 18 años atendida	36,190	48,232	52,286		
TPM=	Total de la población menor de 18 años	546,653	546,653	546,653	546,653	546,653

### Rango de Gestión

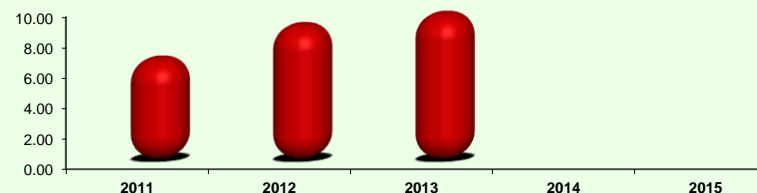
### Evaluación

### Gráfica



- No Satisfactorio
- Poco Satisfactorio
- Satisfactorio

**El indicador muestra un incremento en la atención a población menor de 18 años informada, derivado de la capacitación a los SMDIF para brindar también este servicio.**



Fuente de Información Programática : Sistema Estatal para el Desarrollo Integral de la Familia / Subdirección de Planeación y Evaluación del SEDIF

# Gobierno del Estado de Zacatecas

Sistema Estatal para el Desarrollo Integral de la Familia

Cuenta Pública del Ejercicio Fiscal 2013



GOBIERNO DEL ESTADO  
2010-2016



ZACATECAS  
CONTIGO EN MOVIMIENTO

Tipo de Indicador: Programáticos

Nombre del Indicador	Definición	Objetivo para el cual se mide su cumplimiento
<b>Mujeres atendidas que encabezan una familia</b>	Es el porcentaje de mujeres que encabezan una familia y que reciben apoyo, contra el total de población jefa de familia.	Apoyar de manera integral a las mujeres que encabezan una familia otorgando apoyos económicos y generando convenios con instituciones que puedan generar mejores condiciones de vida para estas mujeres

Clave	Eje Rector	Línea Estratégica	Tipo de Indicador	Unidad de Medida
1	Zacatecas Justo	5.2 Combate a la desigualdad y atención prioritaria a grupos vulnerables	Gestión	Personas

### Metadato

Institución Responsable	Fuente de Información	Cobertura Geográfica	Periodicidad	Fecha de Actualización
Sistema para el desarrollo integral de la familia (SEDIF)	SEDIF	Estatal	Anual	Ene-14

### Algoritmo

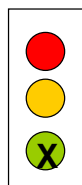
### Datos Referenciales

Algoritmo		Ejercicio Fiscal				
		2011	2012	2013	2014	2015
MJF=	$\frac{MJ}{TMJ} \times 100$					
MJF=	Porcentaje de mujeres jefas de familia atendidas	5.32	5.69	7.70		
MJ=	Numero de mujeres jefas de familia que reciben apoyo	3,525	3,767	5,100		
TMJ=	Total de mujeres jefas de familia.	66,237	66,237	66,237	66,237	66,237

### Rango de Gestión

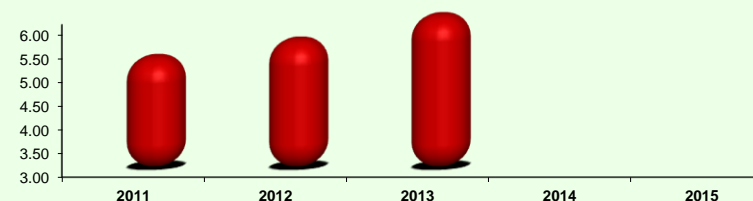
### Evaluación

### Gráfica



- No Satisfactorio
- Poco Satisfactorio
- Satisfactorio

**El indicador muestra un incremento en la atención a mujeres reconocidas con jefatura de familia, esta atención se deriva del presupuesto asignado para operar el programa; por ello el avance no impacta proporcionalmente al numero de jefas de familia existentes en el Estado.**



Fuente de Información Programática : Sistema Estatal para el Desarrollo Integral de la Familia / Subdirección de Planeación y Evaluación del SEDIF

# Gobierno del Estado de Zacatecas

Sistema Estatal para el Desarrollo Integral de la Familia

Cuenta Pública del Ejercicio Fiscal 2013



GOBIERNO DEL ESTADO  
2010-2016



ZACATECAS  
CONTIGO EN MOVIMIENTO

Tipo de Indicador: Programáticos

Nombre del Indicador	Definición	Objetivo para el cual se mide su cumplimiento
<b>Personas atendidas en condición de vulnerabilidad.</b>	Es el porcentaje de personas atendidas en condiciones de vulnerabilidad entre el total de la población vulnerable.	Por medio de diversos programas y areas del sistema estatal dif se le brindara a la población vulnerable apoyo de diversa indole.

Clave	Eje Rector	Línea Estratégica	Tipo de Indicador	Unidad de Medida
1	Zacatecas Justo	5.2 Combate a la desigualdad y atención prioritaria a grupos vulnerables	Gestión	Personas

### Metadato

Institución Responsable	Fuente de Información	Cobertura Geográfica	Periodicidad	Fecha de Actualización
Sistema para el desarrollo integral de la familia (SEDIF)	SEDIF	Estatal	Anual	Ene-14

### Algoritmo

### Datos Referenciales

		Ejercicio Fiscal				
		2011	2012	2013	2014	2015
PAV=	$\frac{PA}{TV} \times 100$					
PAV=	Personas atendidas en condición de vulnerabilidad	71.44	76.72	84.67		
PA=	Número de personas atendidas en condición de vulnerabilidad	500,079	537,046	592,710		
TV=	Total de la población vulnerable	700,000	700,000	700,000		

Rango de Gestión	Evaluación	Gráfica
No Satisfactorio Poco Satisfactorio Satisfactorio	<p><b>El indicador muestra un incremento en la atención a personas en condición de vulnerabilidad, misma que ira en aumento derivado de la meta sexenal.</b></p>	

Fuente de Información Programatica : Sistema Estatal para el Desarrollo Integral de la Familia / Subdirección de Planeación y Evaluación del SEDIF

# Gobierno del Estado de Zacatecas

Sistema Estatal para el Desarrollo Integral de la Familia

Cuenta Pública del Ejercicio Fiscal 2013



GOBIERNO DEL ESTADO  
2010-2016



ZACATECAS  
CONTIGO EN MOVIMIENTO

Tipo de Indicador: Programáticos

Nombre del Indicador	Definición	Objetivo para el cual se mide su cumplimiento
<b>Municipios informados en la operación de los programas de asistencia social del sistema estatal dif en todos los municipios del estado</b>	Porcentaje de municipios informados (cantidad de municipios informados/cantidad de municipios en el estado)x 100	Apoyar, informar y dar seguimiento a la operación de los programas de asistencia social del sistema estatal dif en todos los municipios del estado

Clave	Eje Rector	Línea Estratégica	Tipo de Indicador	Unidad de Medida
1	Zacatecas Justo	5.2 Combate a la desigualdad y atención prioritaria a grupos vulnerables	Gestión	Municipio

### Metadato

Institución Responsable	Fuente de Información	Cobertura Geográfica	Periodicidad	Fecha de Actualización
Sistema para el desarrollo integral de la familia (SEDIF)	SEDIF	Estatal	Anual	Ene-14

### Algoritmo

PMI=	$\frac{MI}{ME} \times 100$
PMI=	Porcentaje de Municipios informados
MI=	Total de municipios informados
ME=	Total de municipios del estado

### Datos Referenciales

#### Ejercicio Fiscal

	2011	2012	2013	2014	2015
PMI	100.00	100.00	100.00		
MI	58	58	58		
ME	58	58	58	58	58

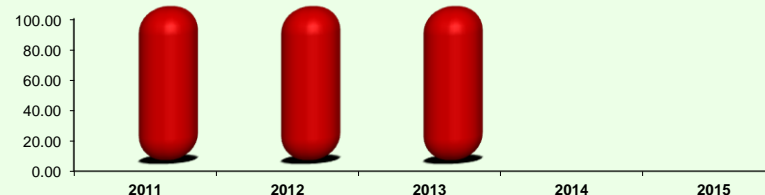
### Rango de Gestión

	No Satisfactorio
	Poco Satisfactorio
	Satisfactorio

### Evaluación

**El indicador muestra la coordinación efectiva que el Sistema Estaa DIF tiene con los SMDIF de los 58 municipios del Estado**

### Gráfica



Fuente de Información Programática : Sistema Estatal para el Desarrollo Integral de la Familia / Subdirección de Planeación y Evaluación del SEDIF

# Gobierno del Estado de Zacatecas

Sistema Estatal para el Desarrollo Integral de la Familia

Cuenta Pública del Ejercicio Fiscal 2013



GOBIERNO DEL ESTADO  
2010-2016



ZACATECAS  
CONTIGO EN MOVIMIENTO

Tipo de Indicador: Programáticos

Nombre del Indicador	Definición	Objetivo para el cual se mide su cumplimiento
<b>Personas adultas mayores atendidas con las acciones implementadas para su apoyo</b>	Porcentaje de personas adultas mayores atendidas con las acciones implementadas para su apoyo ((población adulta mayor atendida/población adulta mayor existente)x100)	Brindar asistencia social integral a las personas adultas mayores por medio de apoyos económicos, actividades sociales, recreativas y musicales.

Clave	Eje Rector	Línea Estratégica	Tipo de Indicador	Unidad de Medida
1	Zacatecas Justo	5.2 Combate a la desigualdad y atención prioritaria a grupos vulnerables	Gestión	Persona

### Metadato

Institución Responsable	Fuente de Información	Cobertura Geográfica	Periodicidad	Fecha de Actualización
Sistema estatal para el desarrollo integral de la familia (SEDIF)	SEDIF	Estatal	Anual	Ene-14

### Algoritmo

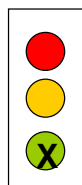
### Datos Referenciales

Algoritmo		Ejercicio Fiscal				
$PPAM = \frac{PAMA}{PAME} \times 100$		2011	2012	2013	2014	2015
PPAM=	Porcentaje de población adulta mayor atendida	2.05	2.08	1.48		
PMA=	Población adulta mayor atendida	3,116	3,157	2,248		
PAME=	Total de la población adulta mayor existente	152,048	152,048	152,048		

### Rango de Gestión

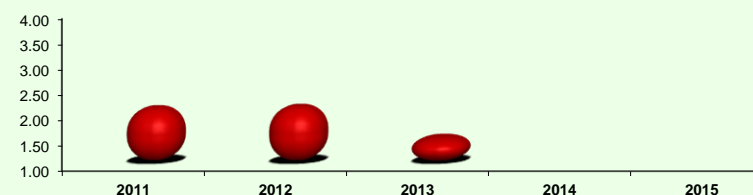
### Evaluación

### Gráfica



- No Satisfactorio
- Poco Satisfactorio
- Satisfactorio

Para el ejercicio 2013 se disminuyó la cantidad de beneficiarios del Programa Sumando a los Abuelos derivado de la coordinación entre el SEDIF y la SEDESOL Federal con el programa Federal Pensión para Adultos Mayores



Fuente de Información Programática : Sistema Estatal para el Desarrollo Integral de la Familia / Subdirección de Planeación y Evaluación del SEDIF

# Gobierno del Estado de Zacatecas

Sistema Estatal para el Desarrollo Integral de la Familia

Cuenta Pública del Ejercicio Fiscal 2013



GOBIERNO DEL ESTADO  
2010-2016



ZACATECAS  
CONTIGO EN MOVIMIENTO

Tipo de Indicador: Programáticos

Nombre del Indicador	Definición	Objetivo para el cual se mide su cumplimiento
<b>Personas con discapacidad que reciben apoyos integrales por parte del sedif</b>	Porcentaje de personas con discapacidad que reciben apoyos integrales por parte del sedif (población con discapacidad atendida/población total con discapacidad)x 100	Brindar atención medica y especializada a la población de escasos recursos y con discapacidad en todo el estado, por medio de unidades basicas de rehabilitación y el centro de rehabilitación y educación especial

Clave	Eje Rector	Línea Estratégica	Tipo de Indicador	Unidad de Medida
1	Zacatecas Justo	5.4 Salud y seguridad social para todos	Gestión	Persona

### Metadato

Institución Responsable	Fuente de Información	Cobertura Geográfica	Periodicidad	Fecha de Actualización
Sistema estatal para el desarrollo integral de la familia (SEDIF)	SEDIF	Estatal	Anual	Feb-13

### Algoritmo

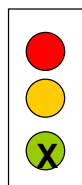
### Datos Referenciales

		Ejercicio Fiscal				
		2011	2012	2013	2014	2015
PPD=	$\frac{PDA}{PTD} \times 100$					
PPD=	Porcentaje de poblacion con discapacidad atendida	12.85	15.86	44.88		
PD=	Poblacion con discapacidad atendida	10,225	12,624	35,717		
TPD=	Total de población con discapacidad en el Estado	79,585	79,585	79,585		

### Rango de Gestión

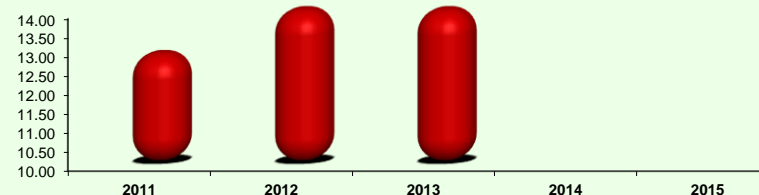
### Evaluación

### Gráfica



- No Satisfactorio
- Poco Satisfactorio
- Satisfactorio

**El indicador muestra un incremento en la atención a personas en condición de vulnerabilidad, misma que ira en aumento derivado de la meta sexenal.**



Fuente de Información Programatica : Sistema Estatal para el Desarrollo Integral de la Familia / Subdirección de Planeación y Evaluación del SEDIF