



III. Información Programática



III. I. Información Programática

Gasto por Categoría Programática



Sistema Estatal para el Desarrollo Integral de la Familia

Gasto por Categoría Programática

Avance de Gestión Financiera del 1 de enero al 30 de junio del 2018

Concepto	Egresos					Subejercicio 6 = (3 - 4)
	Aprobado	Ampliaciones/ (Reducciones)	Modificado	Devengado	Pagado	
	1	2	3 = (1 + 2)	4	5	
Programas Presupuestarios	5,902,134	-561,635	5,340,499	1,998,184	1,993,257	3,342,315
Subsidios: Sector Social y Privado o Entidades Federativas y Municipios			0			0
S Sujetos a Reglas de Operación			0			0
U Otros Subsidios	5,902,134	-561,635	5,340,499	1,998,184	1,993,257	3,342,315
Desempeño de las Funciones	83,417,590	27,888,073	111,305,663	69,780,321	69,279,509	41,525,342
E Prestación de Servicios Públicos	74,583,107	14,881,916	89,465,023	58,366,550	57,934,778	31,098,473
B Provisión de Bienes Públicos			0			0
P Planeación, seguimiento y evaluación de políticas públicas	5,259,944	70,336	5,330,280	3,918,415	3,866,982	1,411,865
F Promoción y fomento	3,574,539	12,935,821	16,510,360	7,495,356	7,477,749	9,015,004
G Regulación y supervisión			0			0
A Funciones de las Fuerzas Armadas (Únicamente Gobierno Federal)			0			0
R Específicos			0			0
K Proyectos de Inversión			0			0
Administrativos y de Apoyo	55,710,922	11,984,140	67,695,062	40,060,597	39,771,779	27,634,465
M Apoyo al proceso presupuestario y para mejorar la eficiencia institucional	55,710,922	11,984,140	67,695,062	40,060,597	39,771,779	27,634,465
O Apoyo a la función pública y al mejoramiento de la gestión			0			0
W Operaciones ajenas			0			0
Compromisos	0	0	0	0	0	0
L Obligaciones de cumplimiento de resolución jurisdiccional			0			0
N Desastres Naturales			0			0
Obligaciones	0	0	0	0	0	0
J Pensiones y jubilaciones			0			0
T Aportaciones a la seguridad social			0			0
Y Aportaciones a fondos de estabilización			0			0
Z Aportaciones a fondos de inversión y reestructura de pensiones			0			0
Programas de Gasto Federalizado (Gobierno Federal)	107,040,743	4,679,088	111,719,831	59,714,966	59,595,289	52,004,864
I Gasto Federalizado	107,040,743	4,679,088	111,719,831	59,714,966	59,595,289	52,004,864
C Participaciones a entidades federativas y municipios			0		0	0
Adeudos de ejercicios fiscales anteriores			0			0
Costo financiero, deuda o apoyos a deudores y ahorradores de la banca			0			0
Sin Clasificar			0			0
Total del Gasto	252,071,389	43,989,665	296,061,054	171,554,069	170,639,834	124,506,986

Miguel F. Miguel Ángel Ortega Robles
Subdirector de Recursos Financieros

L.A.E Omar Acuña Avila
Coordinador Administrativo

M. A.C Yaira Galván Sánchez
Directora General



III. II. Información Programática

Programas y Proyectos de Inversión

Concepto	Egresos					Subejercicio 6 = (3 - 4)
	Aprobado	Ampliaciones/ (Reducciones)	Modificado	Devengado	Pagado	
	1	2	3 = (1 + 2)	4	5	
1 Gobierno Abierto y de Resultados	0	0	0	0	0	0
2 Seguridad Humana	252,071,389	43,989,665	296,061,054	171,554,069	170,639,834	124,506,986
3 Competitividad y Prosperidad	0	0	0	0	0	0
4 Medio Ambiente y Desarrollo Territorial	0	0	0	0	0	0
Total del Gasto	252,071,389	43,989,665	296,061,054	171,554,069	170,639,834	124,506,986

M. en F. Miguel Ángel Ortega Robles
Subdirector de Recursos Financieros

L.A.E Omar Acuña Ávila
Coordinador Administrativo

M. A.C Yadira Galván Sánchez
Directora General

Concepto	Egresos					Subejercicio
	Aprobado	Ampliaciones/ (Reducciones)	Modificado	Devengado	Pagado	
	1	2	3 = (1 + 2)	4	5	
1 Gobierno Abierto y de Resultados	0	0	0	0	0	0
1 Democracia y participación ciudadana	0	0	0	0	0	0
2 Gestión pública basada en resultados	0	0	0	0	0	0
3 Gobernanza electrónica	0	0	0	0	0	0
4 Transparencia y rendición de cuentas	0	0	0	0	0	0
5 Combate a la corrupción	0	0	0	0	0	0
6 Fortalecimiento Municipal	0	0	0	0	0	0
7 Colaboración internacional	0	0	0	0	0	0
2 Seguridad Humana	252,071,389	43,989,665	296,061,054	171,554,069	170,639,834	124,506,986
1 Derechos Humanos	0	0	0	0	0	0
2 Pobreza y desigualdad	215,772,191	40,400,076	256,172,267	151,001,962	150,193,124	105,170,304
4 Salud y bienestar	36,299,198	3,589,590	39,888,788	20,552,106	20,446,710	19,336,682
5 Seguridad Pública	0	0	0	0	0	0
6 Acceso a la Justicia para Todos	0	0	0	0	0	0
7 Igualdad sustantiva entre mujeres y hombres	0	0	0	0	0	0
8 Oportunidades para las y los jóvenes	0	0	0	0	0	0
9 Gobierno promotor de la inclusión de las personas con discapacidad	0	0	0	0	0	0
10 Vinculación con las y los zacatecanos radicados en otras latitudes	0	0	0	0	0	0
11 Cultura física y deporte	0	0	0	0	0	0
3 Competitividad y Prosperidad	0	0	0	0	0	0
1 Educación de Calidad	0	0	0	0	0	0
2 Innovación, Ciencia y Tecnología	0	0	0	0	0	0
3 Inversión Local, Nacional y Extranjera	0	0	0	0	0	0
4 Empleo	0	0	0	0	0	0
5 Infraestructura y equipamiento	0	0	0	0	0	0
6 Productividad en el Sector Agropecuario	0	0	0	0	0	0
7 Productividad en los sectores industrial y de servicios	0	0	0	0	0	0
8 Minería Sostenible	0	0	0	0	0	0
9 Turismo	0	0	0	0	0	0
10 Cultura y Economía Creativa	0	0	0	0	0	0
4 Medio Ambiente y Desarrollo Territorial	0	0	0	0	0	0
1 Recursos Naturales	0	0	0	0	0	0
2 Agua	0	0	0	0	0	0
6 Riesgos, vulnerabilidad y prevención de desastres	0	0	0	0	0	0
7 Desarrollo territorial y urbano	0	0	0	0	0	0
8 Vivienda digna y sustentable	0	0	0	0	0	0
9 Movilidad	0	0	0	0	0	0
Total del Gasto	252,071,389	43,989,665	296,061,054	171,554,069	170,639,834	124,506,986

M. en F. Miguel Ángel Ortega Robles
 Subdirector de Recursos Financieros

L.A.E Omar Aragón Ávila
 Coordinador Administrativo

M. A.C. Yadira Galván Sánchez
 Directora General

Concepto	Egresos					Subejercicio 6 = (3 - 4)
	Aprobado	Ampliaciones/ (Reducciones)	Modificado	Devengado	Pagado	
	1	2	3 = (1 + 2)	4	5	
1 Gobierno Abierto y de Resultados	0	0	0	0	0	0
1 Democracia y participación ciudadana	0	0	0	0	0	0
1 Fomentar la participación e involucramiento de la sociedad en los asuntos públicos	0	0	0	0	0	0
2 Fortalecer la colaboración entre los poderes del Estado y órdenes de gobierno, a fin de garantizar la gobernanza democrática	0	0	0	0	0	0
4 Fomentar la legalidad y certeza jurídica en la acción gubernamental	0	0	0	0	0	0
2 Gestión pública basada en resultados	0	0	0	0	0	0
1 Implementar la planeación estratégica del Gobierno del Estado para una gestión transparente basada en resultados y con perspectiva de género	0	0	0	0	0	0
2 Ejercer finanzas públicas honestas, eficientes y eficaces	0	0	0	0	0	0
3 Optimizar el funcionamiento de la capacidad institucional de la Administración Pública Estatal	0	0	0	0	0	0
4 Profesionalización, actualización y evaluación de los servidores públicos	0	0	0	0	0	0
3 Gobernanza electrónica	0	0	0	0	0	0
1 Implementar un modelo de Gobernanza Electrónica	0	0	0	0	0	0
4 Transparencia y rendición de cuentas	0	0	0	0	0	0
1 Fortalecer la capacidad institucional para garantizar el acceso a la información, la rendición de cuentas y la transparencia proactiva	0	0	0	0	0	0
5 Combate a la corrupción	0	0	0	0	0	0
1 Implementar y consolidar el Sistema Estatal Anticorrupción	0	0	0	0	0	0
2 Fortalecer a las instituciones para la prevención y el combate a la corrupción	0	0	0	0	0	0
6 Fortalecimiento Municipal	0	0	0	0	0	0
1 Fortalecer las capacidades institucionales de los municipios	0	0	0	0	0	0
2 Impulsar la colaboración regional y territorial	0	0	0	0	0	0
7 Colaboración internacional	0	0	0	0	0	0
1 Fortalecer la colaboración con organismos internacionales promotores del desarrollo	0	0	0	0	0	0
Total del Gasto Eje 1	0	0	0	0	0	0

M. en F. Miguel Ángel Ortega Robles
Subdirector de Recursos Financieros

L.A.E. Otilio Acuña Avila
Coordinador Administrativo

M. A.C. Ydíra Galván Sánchez
Directora General

Concepto	Egresos					Subejercicio
	Aprobado	Ampliaciones/ (Reducciones)	Modificado	Devengado	Pagado	
	1	2	3 = (1 + 2)	4	5	
2 Seguridad Humana	252,071,389	43,989,665	296,061,054	171,554,069	170,639,834	124,506,986
1 Derechos Humanos	0	0	0	0	0	0
1 Institucionalizar el enfoque de derechos humanos	0	0	0	0	0	0
3 Garantizar el goce y ejercicio de los derechos humanos de las niñas, niños, adolescentes, jóvenes, mujeres y adultos mayores	0	0	0	0	0	0
2 Pobreza y desigualdad	215,772,191	40,400,076	256,172,267	151,001,962	150,193,124	105,170,304
1 Implementar programas de reducción de la pobreza en todas sus dimensiones	215,772,191	40,400,076	256,172,267	151,001,962	150,193,124	105,170,304
2 Impulsar la inversión pública para ampliar la infraestructura social	0	0	0	0	0	0
3 Implementar el Sistema Estatal de Evaluación de la Política Social	0	0	0	0	0	0
4 Salud y bienestar	36,299,198	3,589,590	39,888,788	20,552,106	20,446,710	19,336,682
1 Garantizar que las y los zacatecanos tengan acceso efectivo a los servicios de salud	36,299,198	3,589,590	39,888,788	20,552,106	20,446,710	19,336,682
3 Mejorar la calidad, eficiencia y coordinación sectorial en la prestación de servicios de salud	0	0	0	0	0	0
4 Promover la cultura de la prevención y detección oportuna de enfermedades	0	0	0	0	0	0
5 Seguridad Pública	0	0	0	0	0	0
1 Fortalecer la infraestructura y los mecanismos de actuación y colaboración de las funciones de seguridad pública	0	0	0	0	0	0
2 Impulsar la prevención de la violencia y delincuencia en el Estado	0	0	0	0	0	0
3 Promover la readaptación y reinserción social de individuos	0	0	0	0	0	0
6 Acceso a la Justicia para Todos	0	0	0	0	0	0
1 Consolidar el nuevo sistema de justicia penal	0	0	0	0	0	0
2 Promover el acceso inclusivo a la justicia	0	0	0	0	0	0
7 Igualdad sustantiva entre mujeres y hombres	0	0	0	0	0	0
1 Institucionalizar la perspectiva de género en la administración pública estatal y municipal	0	0	0	0	0	0
8 Oportunidades para las y los jóvenes	0	0	0	0	0	0
1 Fomentar el desarrollo integral de los jóvenes para insertarlos en todos los ámbitos productivo, social y cultural	0	0	0	0	0	0
9 Gobierno promotor de la inclusión de las personas con discapacidad	0	0	0	0	0	0
1 Impulsar la inclusión de hombres y mujeres con discapacidad al desarrollo cultural, académico, productivo y social en el Estado	0	0	0	0	0	0
10 Vinculación con las y los zacatecanos radicados en otras latitudes	0	0	0	0	0	0
1 Impulsar la protección y ejercicio pleno de los derechos de los migrantes	0	0	0	0	0	0
2 Fortalecer los programas y mecanismos de cooperación con la comunidad migrante para promover su reinserción económica y social	0	0	0	0	0	0
11 Cultura física y deporte	0	0	0	0	0	0
1 Desarrollar el deporte de alto rendimiento	0	0	0	0	0	0
2 Incrementar las actividades físicas y deportivas	0	0	0	0	0	0
3 Incentivar el uso de la infraestructura deportiva como espacio de convivencia para contribuir a la cohesión social e integración familiar	0	0	0	0	0	0
Total del Gasto Eje 2	252,071,389	43,989,665	296,061,054	171,554,069	170,639,834	124,506,986

M. en F. Miguel Ángel Ortega Robles
 Subdirector de Recursos Financieros

L.A.E. Omar Agaña Ávila
 Coordinador Administrativo

M. A.C. Yadira Galván Sánchez
 Directora General



Sistema Estatal para el Desarrollo Integral de la Familia
 Programas y Proyectos de Inversión por Eje, Línea y Estrategia
 Avance de Gestión Financiera del 1 de enero al 30 de junio de 2018

Concepto	Egresos					Subejercicio
	Aprobado	Ampliaciones/ (Reducciones)	Modificado	Devengado	Pagado	
	1	2	3 = (1 + 2)	4	5	
3 Competitividad y Prosperidad	0	0	0	0	0	0
1 Educación de Calidad	0	0	0	0	0	0
1 Implementar un nuevo modelo de enseñanza-aprendizaje para formar estudiantes responsables de su entorno, innovadores y dinámicos.	0	0	0	0	0	0
2 Fortalecer la gestión administrativa de la educación	0	0	0	0	0	0
3 Ampliar la infraestructura física educativa pertinente y de calidad para dignificar la vida escolar	0	0	0	0	0	0
4 Incrementar la inclusión, el acceso y la permanencia de la población el sistema educativo	0	0	0	0	0	0
Incrementar la inclusión, el acceso y la permanencia de la población en el sistema educativo	0	0	0	0	0	0
5 Disminuir el rezago educativo en la población de 15 años y más	0	0	0	0	0	0
2 Innovación, Ciencia y Tecnología	0	0	0	0	0	0
2 Impulsar el emprendimiento de empresas de innovación tecnológica en la entidad	0	0	0	0	0	0
4 Promover la apropiación social y la divulgación de la ciencia, tecnología e innovación en la sociedad zacatecana	0	0	0	0	0	0
3 Inversión Local, Nacional y Extranjera	0	0	0	0	0	0
2 Estimular la inversión nacional y extranjera	0	0	0	0	0	0
4 Empleo	0	0	0	0	0	0
1 Fomentar la formación de habilidades laborales óptimas entre la población económicamente activa	0	0	0	0	0	0
5 Infraestructura y equipamiento	0	0	0	0	0	0
2 Crear infraestructura tecnológica y productiva para el impulso industrial, comercial y de servicios	0	0	0	0	0	0
6 Productividad en el Sector Agropecuario	0	0	0	0	0	0
1 Fortalecer y diversificar la agricultura sostenible	0	0	0	0	0	0
2 Incrementar la productividad en la ganadería, silvicultura y pesca	0	0	0	0	0	0
3 Impulsar alianzas estratégicas para promover la agroindustria	0	0	0	0	0	0
4 Garantizar la sostenibilidad del recurso hídrico en el sector	0	0	0	0	0	0
7 Productividad en los sectores industrial y de servicios	0	0	0	0	0	0
2 Fortalecer el acceso a los esquemas de financiamiento para MIPYMES	0	0	0	0	0	0
3 Fomentar la industrialización de procesos que proporcionen valor agregado a productos locales	0	0	0	0	0	0
4 Fomentar el emprendimiento mediante asesoría y mecanismos de financiamiento	0	0	0	0	0	0
5 Promover el encadenamiento de las MIPYMES a los sectores estratégicos	0	0	0	0	0	0
8 Minería Sostenible	0	0	0	0	0	0
1 Promover la inversión del sector minero, privilegiando la que tenga una visión y manejo sustentable.	0	0	0	0	0	0
9 Turismo	0	0	0	0	0	0
1 Ampliar la oferta turística, la profesionalización y capacitación del sector	0	0	0	0	0	0
2 Incrementar la inversión y aprovechar la infraestructura con potencial turístico en áreas potenciales del sector	0	0	0	0	0	0
10 Cultura y Economía Creativa	0	0	0	0	0	0
1 Proteger, preservar y difundir la cultura y el patrimonio cultural tanto material como inmaterial de la entidad	0	0	0	0	0	0
Total del Gasto Eje 3	0	0	0	0	0	0

M. en F. Miguel Ángel Ortega Robles
 Subdirector de Recursos Financieros

L.A.E. Diana Acuña Ávila
 Coordinadora Administrativa

M. A.C. Yadira Galván Sánchez
 Directora General




Sistema Estatal para el Desarrollo Integral de la Familia
 Programas y Proyectos de Inversión por Eje, Línea y Estrategia
 Avance de Gestión Financiera del 1 de enero al 30 de junio de 2018

Concepto	Egresos					Subejercicio
	Aprobado	Ampliaciones/ (Reducciones)	Modificado	Devengado	Pagado	
	1	2	3 = (1 + 2)	4	5	
4 Medio Ambiente y Desarrollo Territorial	0	0	0	0	0	0
1 Recursos Naturales	0	0	0	0	0	0
3 Impulsar mecanismos para la protección y conservación de ecosistemas	0	0	0	0	0	0
2 Agua	0	0	0	0	0	0
3 Fortalecer el abastecimiento de agua y el acceso a los servicios de agua potable	0	0	0	0	0	0
6 Riesgos, vulnerabilidad y prevención de desastres	0	0	0	0	0	0
2 Impulsar la prevención como mecanismo para mitigar y reducir oportunamente el impacto de los desastres a los que está expuesta la población	0	0	0	0	0	0
7 Desarrollo territorial y urbano	0	0	0	0	0	0
1 Impulsar el desarrollo territorial equilibrado	0	0	0	0	0	0
4 Impulsar la regularización de la tenencia de la tierra en predios urbanos y fraccionamientos rurales.	0	0	0	0	0	0
6 Ampliar y complementar el equipamiento urbano para el desarrollo de ciudades sustentables y modernas	0	0	0	0	0	0
8 Vivienda digna y sustentable	0	0	0	0	0	0
1 Promover la construcción de vivienda ordenada y sustentable	0	0	0	0	0	0
9 Movilidad	0	0	0	0	0	0
2 Modernizar y dar mantenimiento a la infraestructura vial en la entidad	0	0	0	0	0	0
Total del Gasto Eje 4	0	0	0	0	0	0
Total del Gasto Programable por Eje, Línea y Estrategia	252,071,389	43,989,665	296,061,054	171,554,069	170,639,834	124,506,986

M. en U. Miguel Angel Ortega Robles
 Subdirector de Recursos Financieros

L.A.E Omar Acuña Avila
 Coordinador Administrativo

M. A.C. Yadira Galván Sánchez
 Directora General



III. III. Información Programática

Indicadores de Resultados Nivel Fin



Avance de Gestion Financiera Ejercicio 2018

Matriz de Indicadores de Desempeño bajo la Metodología de Marco Lógico a Nivel Fin al 30 de Junio de 2018.

No Proyecto	Programa	Objetivos	Indicador	Método de Calculo	Tipo	Dimensión	Frecuencia	Sentido	Unidad de Medida	Meta	Supuesto	Medio Verificación	Resultado	Fecha Captura	Periodo Evaluado
Unidad Administrativa 1															
1	Asistencia alimentaria y desarrollo comunitario a la población vulnerable del Estado	Contribuir a la disminución de la carencia por alimentación de las mujeres y sus familias en condiciones de vulnerabilidad mediante la entrega de apoyos alimentarios y capacitación generando su autogestión	Porcentaje de población con carencia por acceso a la alimentación del Estado de Zacatecas.	(Total de población con carencia por acceso a la alimentación beneficiada / Total de población con carencia alimentaria en el Estado de Zacatecas) *100	Impacto	Eficacia	Anual	Incremento	Porcentaje	0.514	Que la situación socioeconomica del país permita la disminución de las condiciones de vulnerabilidad	Índices de Vulnerabilidad del SNDIF. Resultados de medición de la pobreza CONEVAL, Censo de población de INEGI, CONAPO	0.14%	15-07-18	01-01-2018 at 30/06/2018

¹ Nota
² Nota


I.S.C. IRMA PATRICIA FLORES SOLÍS
SUBDIRECTORA DE PLANEACIÓN Y EVALUACIÓN


L.A.E. OMAR ACUÑA AVILA
COORDINADOR ADMINISTRATIVO


M.A.C. YADIRA GALVÁN SÁNCHEZ
DIRECTORA GENERAL DEL SEDIF



ZACATECAS
TRABAJEMOS DIFERENTE

Sistema Estatal para el Desarrollo Integral de la Familia

Avance de Gestion Financiera Ejercicio 2018


Matriz de Indicadores de Desempeño bajo la Metodología de Marco Lógico a Nivel Fin al 30 de Junio del 2018.

No Proyecto	Programa	Objetivos	Indicador	Método de Calculo	Tipo	Dimensión	Frecuencia	Sentido	Unidad de Medida	Meta	Supuesto	Medio Verificación	Resultado	Fecha Captura	Periodo Evaluado
Unidad Administrativa 1															
2	Asistencia integral a la población vulnerable del Estado	Contribuir a mejorar la calidad de vida de la población que se encuentra en condiciones de vulnerabilidad en el estado atenuando sus condiciones de vida .	Cambio porcentual en el impacto en la calidad de vida de la población vulnerable respecto a la población total	(Variación del índice de calidad de vida de la población vulnerable en el año t/variación del índice de calidad de vida de la población total del año) t *100	Impacto	Eficacia	Anual	Incremento	Persona	780300	Que la situación socioeconomica del país permita la disminución de las condiciones de vulnerabilidad	Índices de Vulnerabilidad del SNDIF Estadísticas del CONEVAL Censo de Población de INEGI CONAPO	20.75%	15-07-18	01-01-2018 al 30/06/2018

¹ Nota
² Nota


I.S.C. IRMA PATRICIA FLORES SOLÍS
SUBDIRECTORA DE PLANEACIÓN Y EVALUACIÓN


I.A.E. OMAR ACUÑA AVILA
COORDINADOR ADMINISTRATIVO


M.A.C. YADIRA GALVÁN SÁNCHEZ
DIRECTORA GENERAL DEL SEDIF



III. IV. Información Programática

Indicadores de Resultados Nivel Propósito



Avance de Gestion Financiera Ejercicio 2018

Matriz de Indicadores de Desempeño bajo la Metodología de Marco Lógico a Nivel Propósito al 30 de Junio de 2018.

No Proyecto	Programa	Objetivos	Indicador	Método de Calculo	Tipo	Dimensión	Frecuencia	Sentido	Unidad de Medida	Meta	Supuesto	Medio Verificación	Resultado	Fecha Captura	Periodo Evaluado
Unidad Administrativa 1															
1	Asistencia alimentaria y desarrollo comunitario a la población vulnerable del Estado	Mujeres y sus familias con carencia por alimentación en condiciones de vulnerabilidad del Estado de Zacatecas, reciben apoyos alimentarios y capacitación, garantizando el derecho a la alimentación.	Porcentaje de población que recibió raciones alimentarias y que disminuyó su carencia alimentaria	(Total de población que recibió raciones alimentarias y que disminuyó su carencia alimentaria / Total de población en los padrones de beneficiarios)*100	Producto	Eficacia	Anual	Incremento	Porcentaje	139,435	Los SMDIF coadyuvan a operar las políticas publicas de asistencia social y se involucran de manera efectiva	Índices de Vulnerabilidad del SEDIF Resultados de medición de la pobreza CONEVAL, Censo de población de INEGI	123,978	15/07/2018	01-01-2018 al 30/06/2018
1 Nota		La meta son las personas que se programaron atender con los programas del SEDIF y el resultado son las personas que real mente se atendieron													
2 Nota															

I.S.C. IRMA PATRICIA FLORES SOLÍS
SUBDIRECTORA DE PLANEACIÓN Y EVALUACIÓN

L.A.E. OMAR A LUÑA AVILA
COORDINADOR ADMINISTRATIVO

M.A.C. YADIRA GALVÁN SÁNCHEZ
DIRECTORA GENERAL DEL SEDIF



ZACATECAS
TRABAJEMOS DIFERENTE

Sistema Estatal para el Desarrollo Integral de la Familia


Avance de Gestion Financiera Ejercicio 2018

Matriz de Indicadores de Desempeño bajo la Metodología de Marco Lógico a Nivel Propósito al 30 de Junio de 2018.

No Proyecto	Programa	Objetivos	Indicador	Método de Calculo	Tipo	Dimensión	Frecuencia	Sentido	Unidad de Medida	Meta	Supuesto	Medio Verificación	Resultado	Fecha Captura	Periodo Evaluado
Unidad Administrativa 1															
2	Asistencia integral a la población vulnerable del Estado	La población vulnerable del estado atenúa sus condiciones de vida	Porcentaje de población vulnerable atendida por los programas asistenciales del SEDIF	(Total de población vulnerable con Asistencia integral/ Total de población vulnerable en el Estado) X 100	Producto	Eficacia	Anual	Incremento	Porcentaje	334,640	Los SMDIF coadyuvan a operar las políticas publicas de asistencia social y se involucran de manera efectiva	Padrones de beneficiarios Índices de Vulnerabilidad del SEDIF COEPO	161,968	15/07/2018	01-01-2018 al 30/06/2018
¹ Nota		La meta son las personas que se programaron atender con los programas del SEDIF y el resultado son las personas que real mente se atendieron													
² Nota															


I.S.C. IRMA PATRICIA FLORES SOLIS
SUBDIRECTORA DE PLANEACIÓN Y EVALUACIÓN


L.A.E. OMAR AGUIRRE AVILA
COORDINADOR ADMINISTRATIVO


M.A.C. YADIRA GALVÁN SÁNCHEZ
DIRECTORA GENERAL DEL SEDIF



Sistema Estatal para el Desarrollo Integral de la Familia

Asistencia integral a la población vulnerable del Estado

Subdirección de Planeación y Evaluación

Avance de Gestión Financiera del 1 de enero al 30 de Junio del 2018

Matriz de Indicadores de Desempeño bajo la Metodología del Marco Lógico										
Proyecto			Indicador				Avance Programático			
No	Nombre	Objetivo	Nombre/Definición	Método de Cálculo -Tipo - Dimensión - Frecuencia - Sentido - Unidad de Medida	Cálculo	Resultado	Unidad de Medida	Meta Programada	Meta Realizada	Avance (%)
FIN	Asistencia Integral a la Población vulnerable del Estado	Contribuir a mejorar la calidad de vida de la población que se encuentra en condiciones de vulnerabilidad en el estado atenuando sus condiciones de vida.	Cambio porcentual en el impacto en la calidad de vida de la población vulnerable respecto a la población total	Método de cálculo: (Variación del índice de calidad de vida de la población vulnerable en el año / Variación del índice de calidad de vida de la población total del año) * 100 Tipo: Impacto Dimensión: Eficacia Frecuencia: Anual Sentido: Incremento Unidad de Medida: Persona Meta Anual: 780300	161,968 / 780,300	20.76%	Persona	780,300	161,968	20.76%
Prop.	Asistencia Integral a la Población vulnerable del Estado	La población vulnerable del estado atenúa sus condiciones de vida	Porcentaje de población vulnerable atendida por los programas asistenciales del SEDIF	(Total de población vulnerable con Asistencia integral / Total de población vulnerable en el Estado) X 100 Tipo: Producto Dimensión: Eficacia Frecuencia: Anual Sentido: Incremento Unidad de Medida: Persona Meta Anual: 334640	161,968 / 334,640	48.40%	Persona	334,640	161,968	48.40%
Comp.1	Asistencia Integral a la Población vulnerable del Estado	Procesos adecuados para la ejecución de los programas asistenciales	Porcentaje de programas que opera el SEDIF evaluados satisfactoriamente.	(Total de programas que opera el SEDIF evaluados satisfactoriamente / Total de programas que opera el SEDIF) X 100 TIPO: Gestión DIMENSIÓN: Eficacia FRECUENCIA: Anual SENTIDO: Incremento UNIDAD DE MEDIDA: Programa META ANUAL: 35	0 / 0	0.00%	Programa	35	-	0.00%
Comp.2	Asistencia Integral a la Población vulnerable del Estado	Cobertura adecuada para los programas sociales.	Porcentaje de población en situación de vulnerabilidad beneficiada por los programas sociales del SEDIF	(Total de población en situación de vulnerabilidad beneficiada por los programas sociales del SEDIF / Total de población susceptible de ser beneficiada en el Estado) X 100 TIPO: Gestión DIMENSIÓN: Eficacia FRECUENCIA: Anual SENTIDO: Incremento UNIDAD DE MEDIDA: Persona META ANUAL: 202,740	134,074 / 202,740	66.13%	Persona	202,740	134,074	66.13%
Comp.3	Asistencia Integral a la Población vulnerable del Estado	Asistencia Integral a los Adultos Mayores.	Porcentaje de población adulta mayor con carencia por acceso a la seguridad social beneficiada por el SEDIF	(Poblacion adulta mayor con carencia por acceso a la seguridad social beneficiada por el SEDIF / Total de población adulta mayor) X 100 TIPO: Gestión DIMENSIÓN: Eficacia FRECUENCIA: Anual SENTIDO: Incremento UNIDAD DE MEDIDA: Persona META ANUAL: 6,550	819 / 6,550	12.50%	Persona	6,550	819	12.50%

I.S.C. IRMA PATRICIA FLORES SOLÍS
SUBDIRECTORA DE PLANEACIÓN Y EVALUACIÓN

L.A.B. OMAR ACUÑA AVILA
COORDINADOR ADMINISTRATIVO

M.A.C. YADIRA GALVÁN SÁNCHEZ
DIRECTORA GENERAL DEL SEDIF



Sistema Estatal para el Desarrollo Integral de la Familia

Asistencia integral a la población vulnerable del Estado
Subdirección de Planeación y Evaluación

Avance de Gestión Financiera del 1 de enero al 30 de Junio del 2018

Proyecto			Matriz de Indicadores de Desempeño bajo la Metodología del Marco Lógico							
No	Nombre	Objetivo	Nombre/Definición	Método de Cálculo -Tipo - Dimensión - Frecuencia - Sentido - Unidad de Medida	Cálculo	Resultado	Unidad de Medida	Meta Programada	Meta Realizada	Avance (%)
Comp.4	Asistencia Integral a la Población vulnerable del Estado	Servicios de Salud y Rehabilitación a Población Vulnerable.	Porcentaje de población vulnerable beneficiada por los programas de salud y rehabilitación del SEDIF	(Total de población vulnerable beneficiada por los programas de salud y rehabilitación del SEDIF / Total de población programada para ser beneficiada en el Estado) X 100 TIPO: Gestión DIMENSIÓN: Eficacia FRECUENCIA: Anual SENTIDO: Incremento UNIDAD DE MEDIDA: Persona META ANUAL: 125000	27,075 / 125,000	21.66%	Persona	125,000	27,075	21.66%
Act. 1.1	Asistencia Integral a la Población vulnerable del Estado	Coordinar el Proceso de Planeación - Programación - Presupuestación, Seguimiento y Evaluación del SEDIF	Porcentaje de programas que opera el SEDIF con presupuesto establecido en base a resultados.	(Total de programas que opera el SEDIF con presupuesto establecido en base a resultados / Total de programas que opera el SEDIF con presupuesto asignado) X 100 TIPO: Gestión DIMENSIÓN: Economía FRECUENCIA: Anual SENTIDO: Incremento UNIDAD DE MEDIDA: Proceso META ANUAL: 12	6 / 12	50.00%	Proceso	12	6	50.00%
Act. 1.2	Asistencia Integral a la Población vulnerable del Estado	Operación y control de los procesos administrativos del SEDIF	Porcentaje de programas que opera el SEDIF con presupuesto establecido en base a resultados.	(Total de programas que opera el SEDIF con presupuesto establecido en base a resultados / Total de programas que opera el SEDIF con presupuesto asignado) X 100 TIPO: Gestión DIMENSIÓN: Economía FRECUENCIA: Anual SENTIDO: Incremento UNIDAD DE MEDIDA: Proceso META ANUAL: 12	6 / 12	50.00%	Proceso	12	6	50.00%

I.S.C. IRMA PATRICIA FLORES SOLIS
SUBDIRECTORA DE PLANEACIÓN Y EVALUACIÓN

L.A.E. OMAR ACUÑA AVILA
COORDINADOR ADMINISTRATIVO

M.A.C. YADIRA GALVÁN SANCHEZ
DIRECTORA GENERAL DEL SEDIF



Sistema Estatal para el Desarrollo Integral de la Familia

Asistencia integral a la población vulnerable del Estado

Subdirección de Planeación y Evaluación

Avance de Gestión Financiera del 1 de enero al 30 de Junio del 2018

Matriz de Indicadores de Desempeño bajo la Metodología del Marco Lógico										
Proyecto			Indicador				Avance Programático			
No	Nombre	Objetivo	Nombre/Definición	Método de Cálculo - Tipo - Dimensión - Frecuencia - Sentido - Unidad de Medida	Cálculo	Resultado	Unidad de Medida	Meta Programada	Meta Realizada	Avance (%)
Act. 1.3	Asistencia Integral a la Población vulnerable del Estado	Asesorar y capacitar en la operación de los programas del SEDIF a los SMDIF a través de reuniones regionales y estatales	Porcentaje de reuniones estatales y regionales con los SMDIF realizadas.	(Total de reuniones estatales y regionales con los SMDIF realizadas / Total de reuniones estatales y regionales programadas) X 100 TIPO: Gestión DIMENSIÓN: Eficiencia FRECUENCIA: Anual SENTIDO: Incremento UNIDAD DE MEDIDA: Reunion META ANUAL: 34	11 / 34	32.35%	Reunion	34	11	32.35%
Act. 2.1	Asistencia Integral a la Población vulnerable del Estado	Apoyar a población vulnerable para cubrir sus necesidades apremiantes	Porcentaje de apoyos otorgados a población vulnerable por el SEDIF.	(Total de apoyos otorgados a población vulnerable por el SEDIF / Total de solicitudes presentadas por la población vulnerable en el SEDIF) X 100 TIPO: Gestión DIMENSIÓN: Eficacia FRECUENCIA: Anual SENTIDO: Incremento UNIDAD DE MEDIDA: Persona META ANUAL: 7,147	3,831 / 7,147	53.60%	Persona	7,147	3,831	53.60%
Act. 2.2	Asistencia Integral a la Población vulnerable del Estado	Sensibilizar a la infancia y la adolescencia sobre riesgos psicosociales	Porcentaje de población menor de 18 años informada sobre riesgos psicosociales propios de su edad.	(Total de población menor de 18 años informada sobre riesgos psicosociales propios de su edad / Total de población menor de 18 años existente en los municipios que operan las temáticas de prevención) X 100 TIPO: Gestión DIMENSIÓN: Eficacia FRECUENCIA: Anual SENTIDO: Incremento UNIDAD DE MEDIDA: Persona META ANUAL: 6,500	3,250 / 6,500	50.00%	Persona	6,500	3,250	50.00%
Act. 2.3	Asistencia Integral a la Población vulnerable del Estado	Brindar albergue temporal y/o permanente y alimentación balanceada y nutritiva a niños y niñas de 0 a 12 años de edad en desamparo maltrato o abuso en la casa cuna "Plácido Domingo"	Proporción de atenciones otorgadas a los menores albergados en las casas asistenciales que opera el SEDIF	(Total de atenciones otorgadas a los menores albergados en la casa cuna "Plácido Domingo" que opera el SEDIF / Total de albergados) TIPO: Gestión DIMENSIÓN: Eficacia FRECUENCIA: Anual SENTIDO: Incremento UNIDAD DE MEDIDA: Atención META ANUAL: 600	272 / 600	45.33%	Atención	600	272	45.33%
Act. 2.4	Asistencia Integral a la Población vulnerable del Estado	Brindar albergue temporal y/o permanente así como alimentación a niñas, niños y adolescentes en desamparo, maltrato o abuso en la casa hogar para jóvenes Zacatecas	Proporción de atenciones otorgadas a los menores y adolescentes albergados en la casa para jóvenes Zacatecas que opera el SEDIF.	(Total de atenciones otorgadas a los menores albergados en las casas asistenciales que opera el SEDIF / Total de albergados) TIPO: Gestión DIMENSIÓN: Eficacia FRECUENCIA: Anual SENTIDO: Incremento UNIDAD DE MEDIDA: Atención META ANUAL: 720	173 / 720	24.03%	Atención	720	173	24.03%

L.S.C. IRMA PATRICIA FLORES SOLIS
SUBDIRECTORA DE PLANEACIÓN Y EVALUACIÓN

L.A.E. OMAR ACUÑA AVILA
COORDINADOR ADMINISTRATIVO

M.A.C. YADIRA GALVÁN SANCHEZ
DIRECTORA GENERAL DEL SEDIF



Sistema Estatal para el Desarrollo Integral de la Familia

Asistencia integral a la población vulnerable del Estado

Subdirección de Planeación y Evaluación

Avance de Gestión Financiera del 1 de enero al 30 de Junio del 2018

Matriz de Indicadores de Desempeño bajo la Metodología del Marco Lógico										
Proyecto			Indicador				Avance Programático			
No	Nombre	Objetivo	Nombre/Definición	Método de Cálculo -Tipo - Dimensión - Frecuencia - Sentido - Unidad de Medida	Cálculo	Resultado	Unidad de Medida	Meta Programada	Meta Realizada	Avance (%)
Act. 2.5	Asistencia Integral a la Población vulnerable del Estado	Apoyar integralmente el programa de responsabilidad diferente	Porcentaje de apoyos económicos otorgados por el programa de responsabilidad diferente por el SEDIF.	(Total de apoyos económicos otorgados del programa de responsabilidad diferente por el SEDIF / Total de apoyos económicos programados para otorgar en el programa de responsabilidad diferente) X 100 TIPO: Gestión DIMENSIÓN: Eficacia FRECUENCIA: Anual SENTIDO: Incremento UNIDAD DE MEDIDA: Apoyo META ANUAL: 42,000	0	0.00%	Apoyo	42,000	-	0.00%
Act. 2.6	Asistencia Integral a la Población vulnerable del Estado	Apoyar a la población en desamparo en asesoría jurídica a través de la Procuraduría de Protección a niñas, niños, adolescentes y familia	Porcentaje de juicios concluidos a favor del representado por la Procuraduría de Protección a niñas, niños, adolescentes y familia y sus delegaciones.	(Total de juicios concluidos a favor del representado por la Procuraduría de Protección a niñas, niños, adolescentes y familia y sus delegaciones. / Total de juicios iniciados y en trámite) X 100 TIPO: Gestión DIMENSIÓN: Eficacia FRECUENCIA: Anual SENTIDO: Incremento UNIDAD DE MEDIDA: Persona META ANUAL: 4,280	2,862 / 4,280	66.87%	Persona	4,280	2,862	66.87%
Act. 2.7	Asistencia Integral a la Población vulnerable del Estado	Prevención y atención a víctimas y generadores de violencia a través del CAVIZ	Porcentaje de personas sensibilizadas a través de talleres para la prevención de la violencia.	(Total de personas atendidas a través de talleres de prevención de la violencia e ingreso al albergue otorgados. / Total de personas programadas) X 100 TIPO: Gestión DIMENSIÓN: Eficacia FRECUENCIA: Anual SENTIDO: Incremento UNIDAD DE MEDIDA: Persona META ANUAL: 8,900	3,175 / 8,900	35.67%	Persona	8,900	3,175	35.67%
Act. 2.8	Asistencia Integral a la Población vulnerable del Estado	Atención a las solicitudes de los servicios recreativos, para que diversas instituciones puedan realizar eventos culturales, educativos, deportivos y recreativos dentro del Parque y Zoológico La Encantada	Porcentaje de solicitudes aceptadas de los servicios recreativos que ofrece el parque zoológico La Encantada.	(Total de solicitudes de los servicios del parque zoológico La Encantada/ Total de solicitudes programadas) X 100 TIPO: Gestión DIMENSIÓN: Eficacia FRECUENCIA: Anual SENTIDO: Incremento UNIDAD DE MEDIDA: Atención META ANUAL: 130	116 / 130	89.23%	Atención	130	116	89.23%
Act. 2.9	Asistencia Integral a la Población vulnerable del Estado	Realización de varios eventos (repartición de la monumental rosca de reyes, día de la familia, día del niño, de la madre, del abuelo, posadas navideñas) así como giras de trabajo de la presidenta y director del SEDIF	Calificación otorgada por los asistentes a los eventos especiales	(Calificación otorgada por los asistentes a los eventos especiales / total de encuestas con calificación favorable) X 100 TIPO: Gestión DIMENSIÓN: Eficacia FRECUENCIA: Anual SENTIDO: Incremento UNIDAD DE MEDIDA: Evento META ANUAL: 75	58 / 75	77.33%	Evento	75	58	77.33%
Act. 2.10	Asistencia Integral a la Población vulnerable del Estado	Realización de las Ferias Diferentes en los municipios del estado.	Numero de Ferias Diferentes realizadas	(Numero de Ferias Diferentes programadas / total Ferias Diferentes realizadas) X 100 TIPO: Gestión DIMENSIÓN: Eficacia FRECUENCIA: Anual SENTIDO: Incremento UNIDAD DE MEDIDA: Evento META ANUAL: 45	28 / 45	62.22%	Evento	45	28	62.22%

I.S.C. IRMA PATRICIA FLORES SOLÍS
SUBDIRECTORA DE PLANEACIÓN Y EVALUACIÓN

L.A.E. OMAR AQUÍÑA ANILA
COORDINADOR ADMINISTRATIVO

M.A.C. YADIRA GALVÁN SÁNCHEZ
DIRECTORA GENERAL DEL SEDIF

Proyecto			Matriz de Indicadores de Desempeño bajo la Metodología del Marco Lógico							
No	Nombre	Objetivo	Nombre/Definición	Método de Cálculo - Tipo - Dimensión - Frecuencia - Sentido - Unidad de Medida	Cálculo	Resultado	Unidad de Medida	Avance Programático		
								Meta Programada	Meta Realizada	Avance (%)
Act. 3.1	Asistencia Integral a la Población vulnerable del Estado	Brindar albergue temporal o permanente y alimentación balanceada y nutritiva a adultos mayores en situación de desamparo, maltrato o abuso	Proporción de atenciones otorgadas a los adultos mayores albergados en la Casa de la Tercera Edad.	(Total de atenciones otorgadas a los adultos mayores albergados en la Casa de la Tercera Edad / Total de adultos mayores albergados en la Casa de la Tercera Edad) X 100 TIPO: Gestión DIMENSIÓN: Eficacia FRECUENCIA: Anual SENTIDO: Incremento UNIDAD DE MEDIDA: Atención META ANUAL: 540	274 / 540	50.74%	Atención	540	274	50.74%
Act. 3.2	Asistencia Integral a la Población vulnerable del Estado	Realizar talleres de manualidades, dibujo, pintura, clases de baile, entre otros para los asistentes de la estancia de día "Casa del Abuelo"	Porcentaje de sesiones de talleres realizados con la población adulta mayor que asiste a la Casa del Abuelo.	(Total de sesiones de talleres realizados con la población adulta mayor que asiste a la Casa del Abuelo / Total de sesiones de talleres programadas con la población adulta mayor que asiste a la Casa del Abuelo) X 100 TIPO: Gestión DIMENSIÓN: Eficacia FRECUENCIA: Anual SENTIDO: Incremento UNIDAD DE MEDIDA: Sesión META ANUAL: 1,070	568 / 1,070	53.08%	Sesión	1,070	568	53.08%
Act. 3.3	Asistencia Integral a la Población vulnerable del Estado	Distribuir apoyos económicos a la población adulta mayor beneficiaria del programa vidas diferentes	Porcentaje de apoyos económicos otorgados por el SEDIF a población beneficiaria del programa vidas diferentes	(Total de apoyos económicos otorgados por el SEDIF a población beneficiaria del programa vidas diferentes / Total de apoyos económicos programados para la población beneficiaria del programa vidas diferentes) X 100 TIPO: Gestión DIMENSIÓN: Eficacia FRECUENCIA: Anual SENTIDO: Incremento UNIDAD DE MEDIDA: Apoyo META ANUAL: 48,000	0	0.00%	Apoyo	48,000	-	0.00%
Act. 3.4	Asistencia Integral a la Población vulnerable del Estado	Manejar el grupo de canto integrado por adultos mayores del SEDIF.	Porcentaje de presentaciones realizadas por el coro del adulto mayor.	(Total de presentaciones realizadas por el coro de adultos mayores del SEDIF / Total de presentaciones programadas) X 100 TIPO: Gestión DIMENSIÓN: Eficacia FRECUENCIA: Anual SENTIDO: Incremento UNIDAD DE MEDIDA: Evento META ANUAL: 15	5 / 15	33.33%	Evento	15	5	33.33%
Act. 4.1	Asistencia Integral a la Población vulnerable del Estado	Brindar asistencia médica diferente a la población vulnerable por medio de los centros regionales y brigadas móviles. AMEDIF	Porcentaje de consultas otorgadas a la población vulnerable en comunidades de alta y muy alta marginación por las brigadas médicas móviles.	(Total de consultas otorgadas a la población vulnerable en comunidades de alta y muy alta marginación por las brigadas médicas móviles / Total de consultas otorgadas por las brigadas médicas móviles) X 100 TIPO: Gestión DIMENSIÓN: Eficacia FRECUENCIA: Anual SENTIDO: Incremento UNIDAD DE MEDIDA: Consulta META ANUAL: 53,600	24,112 / 53,600	44.99%	Consulta	53,600	24,112	44.99%
Act. 4.2	Asistencia Integral a la Población vulnerable del Estado	Brindar atención a la población con discapacidad con terapia física por medio del centro de rehabilitación especial, centros regionales y unidades básicas de rehabilitación.	Eficiencia de los servicios de terapia física otorgados en el CREE, Centros Regionales y UBR's.	(Total de sesiones de terapia física realizadas en el CREE, URR y UBR / Total de sesiones de terapia física programadas en el CREE, URR y UBR) x 100 TIPO: Gestión DIMENSIÓN: Eficacia FRECUENCIA: Anual SENTIDO: Incremento UNIDAD DE MEDIDA: Sesión META ANUAL: 255,000	104,765 / 255,000	41.08%	Sesión	255,000	104,765	41.08%

I.S.C. IRMA PATRICIA FLORES SOLÍS
SUBDIRECTORA DE PLANEACIÓN Y EVALUACIÓN

L.A.E. OMAR ACUNA AULLA
COORDINADORA ADMINISTRATIVA

M.A.C. YADIRA GALVÁN SÁNCHEZ
DIRECTORA GENERAL DEL SEDIF

Matriz de Indicadores de Desempeño bajo la Metodología del Marco Lógico										
Proyecto			Indicador				Avance Programático			
No	Nombre	Objetivo	Nombre/Definición	Método de Cálculo - Tipo - Dimensión - Frecuencia - Sentido - Unidad de Medida	Cálculo	Resultado	Unidad de Medida	Meta Programada	Meta Realizada	Avance (%)
FIN	Asistencia alimentaria y desarrollo comunitario a la población vulnerable del Estado	Contribuir a la disminución de la carencia por alimentación de las mujeres y sus familias en condiciones de vulnerabilidad mediante la entrega de apoyos alimentarios y capacitación generando su autogestión.	Porcentaje de población con carencia por acceso a la alimentación del Estado de Zacatecas.	(Total de población con carencia por acceso a la alimentación beneficiada / Total de población con carencia alimentaria en el Estado de Zacatecas) * 100 Tipo: Impacto Dimensión: Eficacia Frecuencia: Anual Sentido: Incremento Unidad de Medida: Porcentaje Meta Anual: 51.44%	125,139 / 239,435	52.26%	Persona	239,435	125,139	52.26%
Prop.	Asistencia alimentaria y desarrollo comunitario a la población vulnerable del Estado	Mujeres y sus familias con carencia por alimentación en condiciones de vulnerabilidad del Estado de Zacatecas, reciben apoyos alimentarios y capacitación, garantizando el derecho a la alimentación.	Porcentaje de población que recibió raciones alimentarias y que disminuyó su carencia alimentaria	(Total de población que recibió raciones alimentarias y que disminuyó su carencia alimentaria / Total de población en los padrones de beneficiarios) * 100 Tipo: Producto Dimensión: Eficacia Frecuencia: Anual Sentido: Incremento Unidad de Medida: Porcentaje Meta Anual: 100%	125,139 / 139,435	89.75%	Persona	139,435	125,139	89.75%
Comp.1	Asistencia alimentaria y desarrollo comunitario a la población vulnerable del Estado	Programas de alimentación y desarrollo comunitario bien enfocados.	Porcentaje de población con carencia por acceso a la alimentación atendida por los programas de asistencia alimentaria del SEDIF.	(Total de población con carencia por acceso a la alimentación atendida por los programas de asistencia alimentaria del SEDIF / Total de población con carencia por acceso a la alimentación en el Estado) X 100 TIPO: Gestión DIMENSIÓN: Eficacia FRECUENCIA: Anual SENTIDO: Incremento UNIDAD DE MEDIDA: Persona META ANUAL: 139,435	125,139 / 139,435	89.75%	Persona	139,435	125,139	89.75%
Act. 1.1	Asistencia alimentaria y desarrollo comunitario a la población vulnerable del Estado	Adquirir y distribuir Desayunos modalidad fría a nivel municipal y población a beneficiar	Porcentaje de desayunos fríos distribuidos	(Número de apoyos alimentarios fríos distribuidos con los criterios de calidad nutricia / Número total de apoyos alimentarios entregados) X 100 TIPO: Gestión DIMENSIÓN: Eficiencia FRECUENCIA: Anual SENTIDO: Decremento UNIDAD DE MEDIDA: Persona META ANUAL: 43390	43,390 / 43,390	100.00%	Persona	43,390	43,390	100.00%

I.S.C. IRMA PATRICIA FLORES SOLÍS
SUBDIRECTORA DE PLANEACIÓN Y EVALUACIÓN

L.A.E. OMAR AGUIRRE AVILA
COORDINADOR ADMINISTRATIVO

M.A.C. YADIRA GALVÁN SÁNCHEZ
DIRECTORA GENERAL DEL SEDIF

Proyecto			Indicador				Avance Programático			
No	Nombre	Objetivo	Nombre/Definición	Método de Cálculo - Tipo - Dimensión - Frecuencia - Sentido - Unidad de Medida	Cálculo	Resultado	Unidad de Medida	Meta Programada	Meta Realizada	Avance (%)
Act. 1.2	Asistencia alimentaria y desarrollo comunitario a la población vulnerable del Estado	Adquirir y distribuir Canastas (Desayunos Modalidad Caliente) a nivel municipio y población a beneficiar	Porcentaje de canastas (desayunos modalidad caliente) distribuidas.	(Número de canastas para la elaboración de desayunos calientes distribuidas con los criterios de calidad nutricia / Numero total canastas para la elaboración de desayunos calientes entregados)X100 TIPO: Gestión DIMENSIÓN: Eficiencia FRECUENCIA: Anual SENTIDO: Decremento UNIDAD DE MEDIDA: Persona META ANUAL: 24,256	24,256 / 24,256	100.00%	Persona	24,256	24,256	100.00%
Act. 1.3	Asistencia alimentaria y desarrollo comunitario a la población vulnerable del Estado	Adquirir y distribuir Paquetes Alimenticios para menores de 6 años a nivel municipio y población a beneficiar	Porcentaje de paquetes alimentarios para menores de 6 años distribuidos.	(Número de paquetes alimentarios para menores de 6 años distribuidos con los criterios de calidad nutricia / Numero total de paquetes alimentarios para menores de 6 años entregados)X100 TIPO: Gestión DIMENSIÓN: Eficiencia FRECUENCIA: Anual SENTIDO: Decremento UNIDAD DE MEDIDA: Persona META ANUAL: 2,008	2,008 / 2,008	100.00%	Persona	2,008	2,008	100.00%
Act. 1.4	Asistencia alimentaria y desarrollo comunitario a la población vulnerable del Estado	Adquirir y distribuir Despensas para los Sujetos Vulnerables nivel municipio y población a beneficiar	Porcentaje de despensas para sujetos vulnerables distribuidas	(Número de despensas distribuidas con los criterios de calidad nutricia / Numero total de despensas entregadas)X100 TIPO: Gestión DIMENSIÓN: Eficiencia FRECUENCIA: Anual SENTIDO: Decremento UNIDAD DE MEDIDA: Persona META ANUAL: 53,742	53,742 / 53,742	100.00%	Persona	53,742	53,742	100.00%
Act. 1.5	Asistencia alimentaria y desarrollo comunitario a la población vulnerable del Estado	Asesorar a los SMDIF que operan los programas alimentarios	Porcentaje de asesorías otorgadas a los SMDIF que operan los programas alimentarios	(Total de asesorías otorgadas a los SMDIF que operan los programas alimentarios / Total de asesorías programadas en los SMDIF que operan los programas alimentarios) X 100 TIPO: Gestión DIMENSIÓN: Eficiencia FRECUENCIA: Anual SENTIDO: Ascendente UNIDAD DE MEDIDA: Asesoría META ANUAL: 2,095	1,165 / 2,095	55.61%	Asesoría	2,095	1,165	55.61%
Act. 1.6	Asistencia alimentaria y desarrollo comunitario a la población vulnerable del Estado	Operar la Estrategia Integral de Desarrollo Comunitario	Porcentaje de proyectos de desarrollo comunitario implementados.	(Total de proyectos de desarrollo comunitario implementados / Total de proyectos de desarrollo comunitario programados) X 100 TIPO: Gestión DIMENSIÓN: Eficiencia FRECUENCIA: Anual SENTIDO: Incremento UNIDAD DE MEDIDA: Proyecto META ANUAL: 3,486	578 / 3,486	16.58%	Proyecto	3,486	578	16.58%

I.S.C. IRMA PATRICIA FLORES SOLÍS
SUBDIRECTORA DE PLANEACIÓN Y EVALUACIÓN

L.A.E. OMAR ACOSTA AVILA
COORDINADOR ADMINISTRATIVO

M.A.C. YADIRA GALVÁN SÁNCHEZ
DIRECTORA GENERAL DEL SEDIF