



II. Información Presupuestaria



II. I. Información Presupuestaria

Estado Analítico de Ingresos

Estado Analítico de Ingresos
Clasificación por Rubro de Ingresos
del 1° de Enero al 30 de Junio del 2018

CONCEPTO	INGRESO					
	ESTIMADO	AMPLIAC. / REDUCC.	MODIFICADO	DEVENGADO	RECAUDADO	DIFERENCIA
INGRESOS DE GESTIÓN	0	11,824,105	11,824,105	11,824,105	11,569,298	11,569,298
Impuestos	0	0	0	0	0	0
Cuotas y Aportaciones de Seguro Social	0	0	0	0	0	0
Contribuciones de Mejoras	0	0	0	0	0	0
Derechos	0	9,785,017	9,785,017	9,785,017	9,535,430	9,535,430
Productos	0	0	0	0	0	0
De tipo Corriente	0	2,039,088	2,039,088	2,039,088	2,033,868	2,033,868
De Capital	0	0	0	0	0	0
Aprovechamientos	0	0	0	0	0	0
De tipo Corriente	0	0	0	0	0	0
De Capital	0	0	0	0	0	0
Ingreso por Venta de Bienes y Servicios	0	0	0	0	0	0
Ingresos no Comprendidos en las Fracc. De la Ley de Ingresos Causados en Ejercicios Anteriores	0	0	0	0	0	0
PARTICIPACIONES, APORTACIONES, TRANSFERENCIAS, ASIGNACIONES, SUBSIDIOS Y OTRAS AYUDAS	260,024,804	25,972,892	285,997,696	216,917,332	216,836,742	-43,188,062
Participaciones y Aportaciones	0	14,964,401	14,964,401	14,964,401	14,883,811	14,883,811
Transferencias, Asignaciones, Subsidios y Otras Ayudas	260,024,804	11,008,491	271,033,295	201,952,931	201,952,931	-58,071,873
OTROS INGRESOS Y BENEFICIOS	0	2,262,550	2,262,550	2,262,550	2,262,550	2,262,550
Ingresos Financieros	0	1,375,053	1,375,053	1,375,053	1,375,053	1,375,053
Incremento por Variación de Inventarios	0	0	0	0	0	0
Disminución del Exceso de Estimaciones por Pérdida o Deterioro u Obsolescencia	0	0	0	0	0	0
Disminución del Exceso de Provisiones	0	0	0	0	0	0
Otros Ingresos y Beneficios Varios	0	887,497	887,497	887,497	887,497	887,497
INGRESOS DERIVADOS DE FINANCIAMIENTOS	0	0	0	0	0	0
Totales	260,024,804	40,059,547	300,084,351	231,003,987	230,668,590	-29,356,214
INGRESOS EXCEDENTES						-29,356,214

Bajo protesta de decir verdad declaramos que los Estados Financieros y sus Notas son razonablemente correctos y responsabilidad del emisor

M. en F. Miguel Ángel Ortega Robles
Subdirector de Recursos Financieros

L. A. E. Omar Acuña Ávila
Coordinador Administrativo

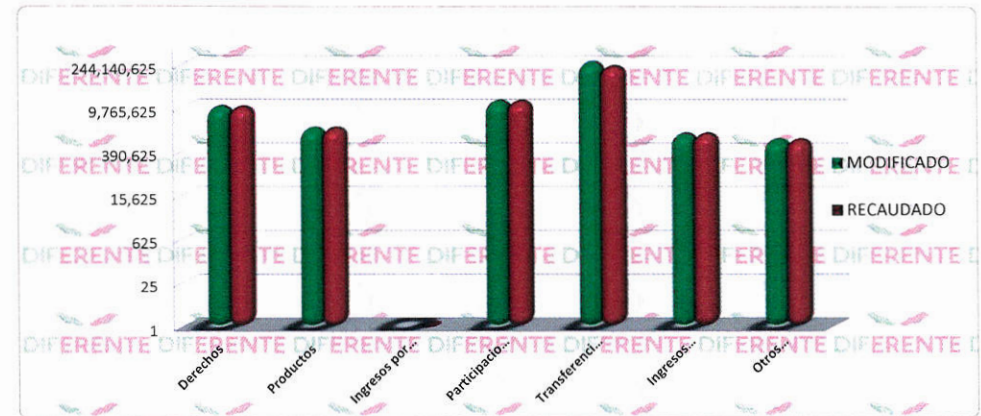
M. A. C. Yadira Galván Sánchez
Directora General

Fuente de Ingresos	INGRESO	
	MODIFICADO	RECAUDADO
	288,260,246	219,099,292
Derechos	9,785,017	9,535,430
Productos	2,039,088	2,033,868
Ingresos por Venta de Bienes y Servicios	0	0
Participaciones y Aportaciones	14,964,401	14,883,811
Transferencias, Asignaciones, Subsidios	271,033,295	201,952,931
Ingresos Financieros	1,375,053	1,375,053
Otros Ingresos y Beneficios Varios	887,497	887,497

REPRESENTACION DEL INGRESO POR FUENTE DE INGRESOS



COMPARACIÓN DEL INGRESO RECAUDADO EN FUNCIÓN DEL PRESUPUESTO MODIFICADO



Bajo protesta de decir verdad declaramos que los Estados Financieros y sus Notas son razonablemente correctos y responsabilidad del emisor

M. en F. Miguel Angel Ortega Robles
Subdirector de Recursos Financieros

L. A. E. Omar Acuña Ávila
Coordinador Administrativo

M. A. C. Yadira Galván Sánchez
Directora General

FUENTE DE FINANCIAMIENTO	INGRESO ESTIMADO	AMPLIACIONES Y REDUCCIONES	INGRESO MODIFICADO	INGRESO DEVENGADO	INGRESO RECAUDADO	DIFERENCIA
INGRESOS DEL GOBIERNO	260,024,804	40,059,547	300,084,351	231,003,987	230,668,590	-29,356,214
Impuestos	0	0	0	0	0	0
Contribuciones de Mejoras	0	0	0	0	0	0
Derechos	0	9,785,017	9,785,017	9,785,017	9,535,430	9,535,430
Productos	0	0	0	0	0	0
De tipo Corriente	0	2,039,088	2,039,088	2,039,088	2,033,868	2,033,868
De Capital	0	0	0	0	0	0
Aprovechamientos	0	0	0	0	0	0
De tipo Corriente	0	0	0	0	0	0
De Capital	0	0	0	0	0	0
Participaciones y Aportaciones	0	14,964,401	14,964,401	14,964,401	14,883,811	14,883,811
Transferencias, Asignaciones, Subsidios y Otras Ayudas	260,024,804	11,008,491	271,033,295	201,952,931	201,952,931	-58,071,873
Otros Ingresos y Beneficios	0	2,262,550	2,262,550	2,262,550	2,262,550	2,262,550
INGRESOS DE ORGANISMOS Y EMPRESAS	0	0	0	0	0	0
Cuotas y Aportaciones de Seguridad Social	0	0	0	0	0	0
Ingresos por Ventas de Bienes y Servicios	0	0	0	0	0	0
Transferencias, Asignaciones, Subsidios y Otras Ayudas	0	0	0	0	0	0
INGRESOS DERIVADOS DE FINANCIAMIENTOS	0	0	0	0	0	0
Ingresos Derivados de Financiamientos	0	0	0	0	0	0
Totales	260,024,804	40,059,547	300,084,351	231,003,987	230,668,590	-29,356,214
					Ingresos Excedentes	

Bajo protesta de decir verdad declaramos que los Estados Financieros y sus Notas son razonablemente correctos y responsabilidad del emisor

M. en F. Miguel Ángel Ortega Robles
 Subdirector de Recursos Financieros

L. A. E. Omar Acuña Ávila
 Coordinador Administrativo

M. A. C. Yadira Galván Sánchez
 Directora General

CONCEPTO	ESTIMADO	AMPLIACIONES Y REDUCCIONES	MODIFICADO	DEVENGADO	RECAUDADO	DIFERENCIA
INGRESOS DE GESTIÓN						
INGRESOS POR DERECHOS						
CENTRO DE FERIAS Y EXPOSICIONES	0	1,192,636	1,192,636	1,192,636	1,192,636	1,192,636
BANQUETES	0	620,036	620,036	620,036	620,036	620,036
COFFE BRAKE	0	0	0	0	0	0
BOX LUNCH	0	329,100	329,100	329,100	329,100	329,100
BOLETAJE ESTACIONAMIENTO	0	207,010	207,010	207,010	207,010	207,010
USO Y APROVECH DE MOBILIARIO		36,490	36,490	36,490	36,490	36,490
PARQUE LA ENCANTADA	0	684,760	684,760	684,760	673,780	673,780
TREN PANORAMICO	0	680,910	680,910	680,910	669,930	669,930
DISPENSADORES	0	3,850	3,850	3,850	3,850	3,850
AUTOVEND		0	0	0	0	0
TELEFERICO	0	3,872,709	3,872,709	3,872,709	3,694,873	3,694,873
BOLETAJE DIURNO	0	1,838,634	1,838,634	1,838,634	1,760,104	1,760,104
BOLETAJE NOCTURNO	0	0	0	0	0	0
BOLETAJE DIURNO	0	1,924,225	1,924,225	1,924,225	1,828,025	1,828,025
BOLETAJE NOCTURNO	0	0	0	0	0	0
CAMARA OSCURA	0	34,305	34,305	34,305	32,895	32,895
CAFETERIA	0	71,660	71,660	71,660	69,964	69,964
SOUVENIRS	0	3,886	3,886	3,886	3,886	3,886
CASA DEL ABUELO	0	112,920	112,920	112,920	107,900	107,900
PLAZA BICENTENARIO	0	2,997,858	2,997,858	2,997,858	2,969,847	2,969,847
ESTACIONAMIENTO	0	2,766,552	2,766,552	2,766,552	2,746,982	2,746,982
PENSION	0	4,900	4,900	4,900	4,900	4,900
FICHA EXTRAVIADA	0	7,040	7,040	7,040	7,040	7,040
BOLETAJE	0	219,366	219,366	219,366	210,925	210,925
AUTOLAVADO	0	5,600	5,600	5,600	5,600	5,600
CAFETERIA DIF PGJEZ	0	545,007	545,007	545,007	520,768	520,768
SERVICIOS DE CAFETERIA (ALIMENTOS Y BEBIDAS)	0	545,007	545,007	545,007	520,768	520,768
PRODUCTOS DIVERSOS	0	0	0	0	0	0
CREE	0	373,527	373,527	373,527	370,026	370,026
Totales	0	9,785,017	9,785,017	9,785,017	9,535,430	9,535,430
Ingresos Excedentes						

Bajo protesta de decir verdad declaramos que los Estados Financieros y sus Notas son razonablemente correctos y responsabilidad del emisor

M. en F. Miguel Ángel Ortega Robles
Subdirector de Recursos Financieros

L. A. E. Omar Acuña Avila
Coordinador Administrativo

M. A. C. Yadira Galván Sánchez
Directora General



Sistema Estatal para el Desarrollo Integral de la Familia
Estado Analítico de Ingresos
Clasificación por Rubro, Tipo y Clase de Productos
del 1° de Enero al 30 de Junio del 2018

CONCEPTO	ESTIMADO	AMPLIACIONES Y REDUCCIONES	MODIFICADO	DEVENGADO	RECAUDADO	DIFERENCIA
INGRESOS DE GESTIÓN						
INGRESOS POR PRODUCTOS						
CENTRO DE FERIAS Y EXPOSICIONES	0	1,523,728	1,523,728	1,523,728	1,523,728	1,523,728
SALONES Y AREAS DIVERSAS	0	572,898	572,898	572,898	572,898	572,898
FOROS Y TERRENOS	0	899,150	899,150	899,150	899,150	899,150
USOS Y APROVECHAMIENTOS DIVERSOS	0	51,680	51,680	51,680	51,680	51,680
INGRESOS DIVERSOS	0	0	0	0	0	0
PARQUE LA ENCANTADA	0	340,480	340,480	340,480	340,480	340,480
LOCALES PARQUE	0	130,720	130,720	130,720	130,720	130,720
AREAS DIVERSAS	0	101,760	101,760	101,760	101,760	101,760
LOCALES HIDRAULICA	0	108,000	108,000	108,000	108,000	108,000
TELEFERICO	0	19,140	19,140	19,140	13,920	13,920
LOCALES TELEFER	0	19,140	19,140	19,140	13,920	13,920
AREAS DIVERSAS	0	0	0	0	0	0
CASA DEL ABUELO	0	0	0	0	0	0
PLAZA BICENTENARIO	0	155,740	155,740	155,740	155,740	155,740
LOCAL B-218	0	153,210	153,210	153,210	153,210	153,210
INGRESOS DIVERSOS	0	2,530	2,530	2,530	2,530	2,530
AUTOLAVADO	0	0	0	0	0	0
CAFETERIA DIF PGJEZ	0	0	0	0	0	0
CREE	0	0	0	0	0	0
Totales	0	2,039,088	2,039,088	2,039,088	2,033,868	2,033,868
Ingresos Excedentes						2,033,868

Bajo protesta de decir verdad declaramos que los Estados Financieros y sus Notas son razonablemente correctos y responsabilidad del emisor

M. en F. Miguel Ángel Ortega Robles
Subdirector de Recursos Financieros

L. A. E. Omar Acuña Ávila
Coordinador Administrativo

M. A. C. Yadira Galván Sánchez
Directora General

CONCEPTO	ESTIMADO	AMPLIACIONES Y REDUCCIONES	MODIFICADO	DEVENGADO	RECAUDADO	DIFERENCIA
PARTICIPACIONES Y APORTACIONES	0	14,964,401	14,964,401	14,964,401	14,883,811	14,883,811
Ramo XII	0	2,493,000	2,493,000	2,493,000	2,493,000	2,493,000
Comunidad Diferente 2016	0	1,616,000	1,616,000	1,616,000	1,616,000	1,616,000
Personas en Estado de Necesidad 2016	0	0	0	0	0	0
SIREEA 2018	0	877,000	877,000	877,000	877,000	877,000
Programa de Atención a Personas con Discapacidad	0	6,580,000	6,580,000	6,580,000	6,580,000	6,580,000
Construcción de Tanque Terapéutico en la Unidad Básica de Rehabilitación del Municipio de Zacatecas	0	2,024,071	2,024,071	2,024,071	2,024,071	2,024,071
Equipamiento del CREE de Guadalupe, Zac.	0	4,000,000	4,000,000	4,000,000	4,000,000	4,000,000
con el Tanque terapéutico de la Unidad Básica de Rehabilitación de Fresnillo, Zac.	0	555,929	555,929	555,929	555,929	555,929
Unidades de Producción para el Desarrollo	0	18,150	18,150	18,150	18,150	18,150
Equipos de riego	0	1,800	1,800	1,800	1,800	1,800
Paquetes de Semillas	0	4950	4950	4950	4950	4,950
Paquetes Microinvernaderos	0	11,400	11,400	11,400	11,400	11,400
Apoys Invernales 2016	0	0	0	0	0	0
Aportación para el Fortalecimiento de DIF Municip.	0	1,375,850	1,375,850	1,375,850	1,375,850	1,375,850
Cuotas de Recuperación Programa de Asistencia Alimentaria	0	4,497,401	4,497,401	4,497,401	4,497,401	4,497,401
Despensas	0	1,061,510	1,061,510	1,061,510	1,035,130	1,035,130
Canasta	0	461,907	461,907	461,907	444,763	444,763
Desayunos	0	2,972,463	2,972,463	2,972,463	2,935,397	2,935,397
Ingresos Diversos	0	1,521	1,521	1,521	1,521	1,521
TRANSFERENCIAS, ASIGNACIONES, SUBSIDIOS Y OTRAS AYUDAS	260,024,804	11,008,491	271,033,295	201,952,931	201,952,931	-58,071,873
Ingreso por Transferencias de Capitulo 1000	69,248,496	10,058,278	79,306,774	67,942,898	67,942,898	-1,305,598
Ingreso por Transferencias de Capitulo 2000 y 3000	2,925,433	0	2,925,433	2,628,209	2,628,209	-297,225
Ingreso por Transferencias de Capitulo 4000	90,624,599	6,590,000	97,214,599	54,770,341	54,770,341	-35,854,258
Ayudas Sociales y Subsidios a la Producción	53,485,612	7,590,000	61,075,612	31,421,495	31,421,495	-22,064,117
Recurso Estatal para el Desarrollo	37,138,987	-1,000,000	36,138,987	23,348,846	23,348,846	-13,790,141
Recurso Adicional para Obra del Teleférico	0	7,750,213	7,750,213	7,750,213	7,750,213	0
Remanente 2016	0	791,758	791,758	791,758	791,758	0
Ingresos por Transferencias de Recurso Federal	97,226,276	-20,007,401	77,218,875	62,243,870	62,243,870	-34,982,407
Fondo para la Accesibilidad en el Transporte Público	20,672,861	-20,007,401	665,460	665,460	665,460	-20,007,401
FAM Asistencia	76,553,415	0	76,553,415	61,578,410	61,578,410	-14,975,005
Fondo de Aportación para el Fortalecimiento de las Entidades Federativas	0	5,345,644	5,345,644	5,345,644	5,345,644	5,345,644
Ayudas Sociales (Donativos)	0	480,000	480,000	480,000	480,000	480,000
Efectivo	0	0	0	0	0	0
Especie	0	480,000	480,000	480,000	480,000	480,000
Totales	260,024,804	25,972,892	285,997,696	216,917,332	216,836,742	-42,708,062
					Ingresos Excedentes	

Bajo protesta de decir verdad declaramos que los Estados Financieros y sus Notas son razonablemente correctos y responsabilidad del emisor

M. en F. Miguel Ángel Ortega Robles
Subdirector de Recursos Financieros

L. A. E. Omar Acuña Ávila
Coordinador Administrativo

M. A. C. Yadira Salván Sánchez
Directora General

Estado Analítico de Ingresos

Clasificación por Rubro, Tipo y Clase por Ingresos Financieros y Otros Ingresos Financieros del 1° de Enero al 30 de Junio del 2018

CONCEPTO	ESTIMADO	AMPLIACIONES Y REDUCCIONES	MODIFICADO	DEVENGADO	RECAUDADO	DIFERENCIA
INGRESOS FINANCIEROS		1,829,825	1,829,825	1,829,825	1,829,825	1,829,825
TELEFERICO 677	0	41	41	41	41	41
SUBSIDIOS INCAPACIDADES IMSS 4312	0	32	32	32	32	32
ESTACIONAMIENTO MEGAVELARIA 4371	0	28	28	28	28	28
APOYO A LOS SMDIF 4436	0	7	7	7	7	7
CAPITULO 4000 2018 2982	0	176,299	176,299	176,299	176,299	176,299
PARQUE LA ENCANTADA 5192	0	13,322	13,322	13,322	13,322	13,322
INGRESOS PROPIOS 5434	0	48	48	48	48	48
MINISTRAC DE REC ADICIONAL P LA TERMINACION DEL TELEFERICO 6211	0	17,826	17,826	17,826	17,826	17,826
CONTINGENCIAS ECONOMICAS DE INVERSIÓN F 5874	0	93,204	93,204	93,204	93,204	93,204
FOTRADIS 2016 3562	0	111,998	111,998	111,998	111,998	111,998
FOTRADIS 2018 5150	0	7,706	7,706	7,706	7,706	7,706
FOTRADIS 2017 6043	0	360,576	360,576	360,576	360,576	360,576
COMUNIDAD DIFERENTE 2018 259	0	26,537	26,537	26,537	26,537	26,537
CONST TANQUE TERAPEUTICO UBR ZAC 2018 2022	0	38,348	38,348	38,348	38,348	38,348
EQUIPAMIENTO DEL CREE GUADALUPE 2018 2030	0	75,292	75,292	75,292	75,292	75,292
CONST INTERCONEXION AREAS REHAB TANQUE TERAPEUTICO FLOO 2018	0	10,465	10,465	10,465	10,465	10,465
SIREEA 2018 6343	0	14,401	14,401	14,401	14,401	14,401
CUOTAS PRODES 8765	0	200,779	200,779	200,779	200,779	200,779
FAM RAMO 33 2018 1589	0	636,525	636,525	636,525	636,525	636,525
FONDO DE AIST Y DESEMPEÑO PROF 2018 5002	0	46,390	46,390	46,390	46,390	46,390
OTROS INGRESOS FINANCIEROS		432,725	432,725	432,725	432,725	432,725
CUOTAS DE RECUPERACION	0	10,400	10,400	10,400	10,400	10,400
CONSUMO Y DISPERSION DEGASOLINA	0	5,400	5,400	5,400	5,400	5,400
APORTACIÓN PLAZA BICENTENARIO	0	30,750	30,750	30,750	30,750	30,750
INCAPACIDADES IMSS	0	325,355	325,355	325,355	325,355	325,355
BONIFICACIONES BANCARIAS	0	21	21	21	21	21
OTROS REINTEGROS Y RECUPERACIONES	0	58,830	58,830	58,830	58,830	58,830
SALDOS A FAVOR	0	12	12	12	12	12
BONIFICACIONES AUTOVEND DIF	0	1,956	1,956	1,956	1,956	1,956
RECURSOS FINANCIEROS	0	2	2	2	2	2
Totales	0	2,262,550	2,262,550	2,262,550	2,262,550	2,262,550
Ingresos Excedentes						2,262,550

Bajo protesta de decir verdad declaramos que los Estados Financieros y sus Notas son razonablemente correctos y responsabilidad del emisor

M. en F. Miguel Ángel Ortega Robles
Subdirector de Recursos Financieros

L. A. E. Omar Arriaga Ávila
Coordinador Administrativo

M. A. C. Yadira Galván Sánchez
Directora General


CONCEPTO	Junio 2018		Junio 2017		Diferencia Devengado	Diferencia Recaudado	Porcentaje Variación Devengado	Porcentaje Variación Recaudado
	Devengado	Recaudado	Devengado	Recaudado				
INGRESOS DE GESTIÓN	11,824,105	11,569,298	6,260,481	6,231,318	5,563,624	5,337,980	89%	86%
Impuestos	0	0	0	0	0	0	0%	0%
Cuotas y Aportaciones de Seguro Social	0	0	0	0	0	0	0%	0%
Contribuciones de Mejoras	0	0	0	0	0	0	0%	0%
Derechos	9,785,017	9,535,430	0	0	9,785,017	9,535,430	0%	0%
Productos	0	0	0	0	0	0	0%	0%
De tipo Corriente	2,039,088	2,033,868	0	0	2,039,088	2,033,868	0%	0%
De Capital	0	0	0	0	0	0	0%	0%
Aprovechamientos	0	0	0	0	0	0	0%	0%
De tipo Corriente	0	0	0	0	0	0	0%	0%
De Capital	0	0	0	0	0	0	0%	0%
Ingreso por Venta de Bienes y Servicios	0	0	6,260,481	6,231,318	-6,260,481	-6,231,318	-100%	-100%
Ingresos no Comprendidos en las Fracc. De la Ley de Ingresos Causados en Ejercicios Anteriores	0	0	0	0	0	0	0%	0%
PARTICIPACIONES, APORTACIONES, TRANSFERENCIAS, ASIGNACIONES, SUBSIDIOS Y	216,917,332	216,836,742	211,797,784	211,670,570	5,119,548	5,166,172	2%	2%
Participaciones y Aportaciones	14,964,401	14,883,811	9,896,857	9,769,643	5,067,544	5,114,168	51%	52%
Transferencias, Asignaciones, Subsidios y Otras Ayudas	201,952,931	201,952,931	201,900,927	201,900,927	52,004	52,004	0%	0%
OTROS INGRESOS Y BENEFICIOS	2,262,550	2,262,550	3,907,204	3,907,204	-1,644,654	-1,644,654	-42%	-42%
Ingresos Financieros	1,375,053	1,375,053	1,256,953	1,256,953	118,100	118,100	9%	9%
Incremento por Variación de Inventarios	0	0	0	0	0	0	0%	0%
Disminución del Exceso de Estimaciones por Perdida o Deterioro u Obsolescencia	0	0	0	0	0	0	0%	0%
Disminución del Exceso de Provisiones	0	0	0	0	0	0	0%	0%
Otros Ingresos y Beneficios Varios	887,497	887,497	2,650,251	2,650,251	-1,762,754	-1,762,754	-67%	-67%
INGRESOS DERIVADOS DE FINANCIAMIENTOS	0	0	0	0	0	0	0%	0%
	231,003,987	230,668,590	221,965,469	221,809,092	9,038,518	8,859,498	4%	4%

Bajo protesta de decir verdad declaramos que los Estados Financieros y sus Notas son razonablemente correctos y responsabilidad del emisor

M. en F. Miguel Ángel Ortega Robles
Subdirector de Recursos Financieros

L. A. E. Omar Acuña Ávila
Coordinador Administrativo

M. A. C. Yadira Galván Sánchez
Directora General



II. II. Información Presupuestaria

Estado Analítico del Ejercicio del Presupuesto de Egresos



Sistema Estatal para el Desarrollo Integral de la Familia
 Estado Analítico del Ejercicio del Presupuesto de Egresos

Clasificación Administrativa

Avance de Gestión Financiera del 1 de enero al 30 de junio del 2018

Concepto	Egresos					Subejercicio 6 = (3 - 4)
	Aprobado	Ampliaciones/ (Reducciones)	Modificado	Devengado	Pagado	
	1	2	3 = (1 + 2)	4	5	
Poder Ejecutivo	252,071,389	43,989,665	296,061,054	171,554,069	170,639,834	124,506,986
<i>Administración Pública Centralizada</i>	0	0	0	0	0	0
<i>Administración Pública Descentralizada</i>	252,071,389	43,989,665	296,061,054	171,554,069	170,639,834	124,506,986
Poder Legislativo	0	0	0	0	0	0
Poder Judicial	0	0	0	0	0	0
Organos Autónomos	0	0	0	0	0	0
Municipios	0	0	0	0	0	0
Total del Gasto	252,071,389	43,989,665	296,061,054	171,554,069	170,639,834	124,506,986

M. en F. Miguel Ángel Ortega Robles
 Subdirector de Recursos Financieros

L.A.E Omar Acuña Ayila
 Coordinador Administrativo


M. A.C. Yadira Galván Sánchez
 Directora General

Avance de Gestión Financiera del 1 de enero al 30 de junio del 2018

Concepto	Egresos					Subejercicio 6 = (3 - 4)
	Aprobado	Ampliaciones/ (Reducciones)	Modificado	Devengado	Pagado	
	1	2	3 = (1 + 2)	4	5	
1- ASISTENCIA ALIMENTARIA Y DESARROLLO COMUNITARIO A LA POBLACION DEL ESTADO						
1.1 - PROCESOS ADECUADOS PARA LA EJECUCION DE LOS PROGRAMAS ASISTENCIALES	79,252,936	13,873,773	93,126,709	51,726,867	51,646,601	41,399,842
1.1.1 - DISTRIBUCION DE RACIONES DE DESAYUNO FRIO	28,989,858	726,251	29,716,109	23,866,427	23,786,161	5,849,682
1.1.2 - DISTRIBUCION DE CANASTAS BASICAS PARA LA ELABORACION DE LOS DESAYUNOS CALIENTES	17,000,000	0	17,000,000	6,893,555	6,893,555	10,106,445
1.1.3 - DISTRIBUCION DE PAQUETES ALIMENTARIOS	1,600,000	0	1,600,000	1,014,442	1,014,442	585,558
1.1.4 - DISTRIBUCION DE DESPENSAS	30,168,879	-9,327	30,159,552	16,128,728	16,128,728	14,030,824
1.1.5 - ASESORAMIENTO A LOS SHDIF QUE OPERAN LOS PROGRAMAS ALIMENTARIOS	1,494,199	10,622,911	12,117,110	3,823,715	3,823,715	8,293,395
1.1.6 - OPERAR LA ESTRATEGIA INTEGRAL DE DESARROLLO COMUNITARIO	0	2,533,938	2,533,938	0	0	2,533,938
2- ASISTENCIA INTEGRAL A LA POBLACION VULNERABLE DEL ESTADO						
2.1 - PROCESOS ADECUADOS PARA LA EJECUCION DE LOS PROGRAMAS ASISTENCIALES	63,051,206	14,367,386	77,418,592	47,650,653	47,292,795	29,767,939
2.1.1 - COORDINAR EL PROCESO DE PLANEACION - PROGRAMACION - PRESUPUESTACION , SEGUIMIENTO Y EVALUACION DEL SEDIF	5,259,944	70,336	5,330,280	3,918,415	3,866,982	1,411,865
2.1.2 - OPERACION Y CONTROL DE LOS PROCESOS ADMINISTRATIVOS DEL SEDIF	55,710,922	11,984,140	67,695,062	40,060,597	39,771,779	27,634,465
2.1.3 - ASESORIA Y CAPACITACION EN LA OPERACION DE LOS PROGRAMAS DEL SEDIF A TRAVES DE REUNIONES REGIONALES Y ESTATALES	2,080,340	2,312,910	4,393,250	3,671,641	3,654,034	721,609
2.2 - COBERTURA ADECUADA PARA LOS PROGRAMAS SOCIALES	53,923,366	11,647,249	65,570,615	42,430,856	42,154,289	23,139,758
2.2.1 - OPERACION DEL PROGRAMA DE APOYOS ECONOMICOS, APARATOS FUNCIONALES Y BICICLETAS A LA POBLACION VULNERABLE; PARA MEJORAR SU CALIDAD DE VIDA.	3,686,087	1,215,147	4,901,234	3,785,285	3,774,199	1,115,949
2.2.2 - SENSIBILIZACION A LA INFANCIA Y LA ADOLESCENCIA SOBRE RIESGOS PSICOSOCIALES	11,649,900	793,796	12,443,696	5,981,181	5,922,253	6,462,515
2.2.3 - BRINDAR ALBERGUE TEMPORAL Y/O PERMANENTE Y ALIMENTACION BALANCEADA Y NUTRITIVA A NIÑOS Y NIÑAS DE 0 A 12 AÑOS DE EDAD EN DESAMPARO MALTRATO O ABUSO EN LA CASA CUNA "PLACIDO DOMINGO"	6,560,062	639,399	7,199,461	5,885,330	5,822,849	1,314,132
2.2.4 - BRINDAR ALBERGUE TEMPORAL Y/O PERMANENTE ASI COMO ALIMENTACION A NIÑAS, NIÑOS Y ADOLESCENTES EN DESAMPARO, MALTRATO O ABUSO EN LA CASA HOGAR PARA JOVENES ZACATECAS	2,784,869	42,333	2,827,202	1,823,370	1,812,490	1,003,832
2.2.5 - APOYAR INTEGRALMENTE EL PROGRAMA DE RESPONSABILIDAD DIFERENTE	6,888,101	259,002	7,147,103	1,242,282	1,235,651	5,904,821
2.2.6 - APOYAR A LA POBLACION EN DESAMPARO EN ASESORIA JURIDICA A TRAVES DE LA PROCURADURIA DE PROTECCION A NIÑAS, NIÑOS, ADOLESCENTES Y FAMILIA	5,462,550	1,240,828	6,703,378	5,678,533	5,611,465	1,024,845
2.2.7 - SENSIBILIZACION DE PERSONAS A TRAVES DE TALLERES PARA LA PREVENCION DE LA VIOLENCIA (CAVIZ)	3,203,223	930,091	4,133,314	3,810,140	3,773,212	323,173
2.2.8 - SOLICITUDES ACEPTADAS DE LOS SERVICIOS RECREATIVOS, QUE OFRECE EL PARQUE ZOOLOGICO LA ENCANTADA	2,163,644	3,558,008	5,721,652	3,476,178	3,458,540	2,245,474
2.2.9 - REALIZACION DE VARIOS EVENTOS (REPARTICION DE LA MONUMENTAL BOSCA DE REYES, DIA DE LA FAMILIA, DIA DEL NIÑO, DE LA MADRE, DEL ABUELO, POSADAS NAVIDEÑAS) ASI COMO GIRAS DE TRABAJO DE LA PRESIDENTA Y DI	5,622,796	3,530,280	9,153,076	8,750,373	8,750,373	402,703
2.2.10 - REALIZACION DE LAS FERIAS DIFERENTES EN LOS MUNICIPIOS DEL ESTADO	5,902,134	-561,635	5,340,499	1,998,184	1,993,257	3,342,315
2.3 - ASISTENCIA INTEGRAL A LOS ADULTOS MAYORES	19,544,683	511,668	20,056,351	9,193,586	9,099,439	10,862,765
2.3.1 - BRINDAR ALBERGUE TEMPORAL O PERMANENTE Y ALIMENTACION BALANCEADA Y NUTRITIVA A ADULTOS MAYORES EN SITUACION DE DESAMPARO, MALTRATO O ABUSO	8,368,330	-309,826	8,058,504	5,258,329	5,201,658	2,800,175
2.3.2 - REALIZACION DE TALLERES DE MANUALIDADES, DIBUJO, PINTURA, CLASES DE BAILLE, ENTRE OTROS PARA LOS ASISTENTES DE LA ESTANCIA DE DIA "CASA DEL ABUELO"	3,214,119	421,635	3,635,754	2,742,933	2,716,568	892,821
2.3.3 - DISTRIBUIR APOYOS ECONOMICOS A LA POBLACION ADULTA MAYOR BENEFICIARIA DEL PROGRAMA VIDAS DIFERENTES	7,912,234	399,859	8,312,093	1,175,943	1,164,833	7,136,150
2.3.4 - MANEJAR EL GRUPO DE CANTO INTEGRADO POR ADULTOS MAYORES DEL SEDIF	50,000	0	50,000	16,381	16,381	33,620
2.4 - SERVICIOS DE SALUD Y REHABILITACION A POBLACION VULNERABLE	36,299,198	3,589,590	39,888,788	20,552,106	20,446,710	19,336,682
2.4.1 - BRINDAR ASISTENCIA MEDICA DIFERENTE A LA POBLACION VULNERABLE POR MEDIO DE LOS CENTROS REGIONALES Y BRIGADAS MOVILES AMEDIF	7,017,192	2,161,364	9,178,556	8,740,292	8,674,307	438,265
2.4.2 - BRINDAR ATENCION A LA POBLACION CON DISCAPACIDAD CON TERAPIA FISICA POR MEDIO DEL CENTRO DE REHABILITACION Y EDUCACION ESPECIAL, CENTROS REGIONALES Y UNIDADES BASICAS DE REHABILITACION	29,282,006	1,428,225	30,710,231	11,811,815	11,772,403	18,898,417
Total del Gasto	252,071,389	43,989,665	296,061,054	171,554,069	170,639,834	124,506,986


 M. en F. Miguel Ángel Ortega Robles
 Subdirector de Recursos Financieros


 L.A.E. Omar Acuña Ávila
 Coordinador Administrativo


 M. A.C. Yadira Galván Sánchez
 Directora General



Sistema Estatal para el Desarrollo Integral de la Familia
 Estado Analítico del Ejercicio del Presupuesto de Egresos
 Clasificación Económica (por Tipo de Gasto)

Avance de Gestión Financiera del 1 de enero al 30 de junio del 2018

Concepto	Egresos					Subejercicio 6 = (3 - 4)
	Aprobado	Ampliaciones/ (Reducciones)	Modificado	Devengado	Pagado	
	1	2	3 = (1 + 2)	4	5	
Gasto Corriente	220,664,169	30,800,299	251,464,468	156,224,899	155,310,665	95,239,568
Gasto de Capital	31,407,220	13,189,367	44,596,587	15,329,169	15,329,169	29,267,418
Amortización de la Deuda y Disminución de Pasivos	0	0	0	0	0	0
Pensiones y Jubilaciones	0	0	0	0	0	0
Participaciones	0	0	0	0	0	0
Total del Gasto	252,071,389	43,989,665	296,061,054	171,554,069	170,639,834	124,506,986

M. en F. Miguel Angel Ortega Robles
 Subdirector de Recursos Financieros

L.A.E Omar Acuña Ávila
 Coordinador Administrativo

M. A.C Yadira Galván Sánchez
 Directora General



Sistema Estatal para el Desarrollo Integral de la Familia
 Estado Analítico del Ejercicio del Presupuesto de Egresos
 Clasificación por Objeto del Gasto (Capítulo y Concepto)

Avance de Gestión Financiera del 1 de enero al 30 de junio del 2018

Concepto	Egresos					Subejercicio 6 = (3 - 4)
	Aprobado	Ampliaciones/ (Reducciones)	Modificado	Devengado	Pagado	
	1	2	3 = (1 + 2)	4	5	
Servicios Personales	81,988,452	9,004,173	90,992,625	78,985,008	78,070,774	12,007,617
Remuneraciones al Personal de Carácter Permanente	18,864,469	1,234,703	20,099,172	18,471,075	18,471,075	1,628,097
Remuneraciones al Personal de Carácter Transitorio	12,739,956	-865,179	11,874,777	7,761,000	7,761,000	4,113,777
Remuneraciones Adicionales y Especiales	3,969,230	1,232,741	5,201,971	4,869,756	4,869,756	332,215
Seguridad Social	20,874,922	1,289,637	22,164,559	18,733,773	17,819,539	3,430,786
Otras Prestaciones Sociales y Económicas	21,777,461	4,927,376	26,704,837	25,162,620	25,162,620	1,542,217
Previsiones	0	0	0	0	0	0
Pago de Estímulos a Servidores Públicos	3,762,414	1,184,895	4,947,309	3,986,783	3,986,783	960,526
Materiales y Suministros	9,802,566	1,927,488	11,730,054	8,271,397	8,271,397	3,458,657
Materiales de Administración, Emisión de Documentos y Artículos Oficiales	2,007,535	-260,531	1,747,004	1,068,722	1,068,722	678,281
Alimentos y Utensilios	1,966,644	119,482	2,086,126	1,735,299	1,735,299	350,826
Materias Primas y Materiales de Producción y Comercialización	10,968	1,089,631	1,100,599	929,487	929,487	171,112
Materiales y Artículos de Construcción y de Reparación	652,397	69,616	722,013	307,190	307,190	414,824
Productos Químicos, Farmacéuticos y de Laboratorio	783,752	-245,311	538,441	412,570	412,570	125,871
Combustibles, Lubricantes y Aditivos	1,765,289	1,234,765	3,000,054	2,789,319	2,789,319	210,736
Vestuario, Blancos, Prendas de Protección y Artículos Deportivos	961,019	-183,754	777,265	194,825	194,825	582,440
Materiales y Suministros Para Seguridad	0	0	0	0	0	0
Herramientas, Refacciones y Accesorios Menores	1,654,962	103,590	1,758,552	833,986	833,986	924,566
Servicios Generales	15,361,982	11,403,621	26,765,603	22,878,408	22,878,408	3,887,195
Servicios Básicos	1,809,239	1,339,735	3,148,974	2,867,223	2,867,223	281,751
Servicios de Arrendamiento	62,613	353,750	416,363	353,306	353,306	63,057
Servicios Profesionales, Científicos, Técnicos y Otros Servicios	465,196	581,091	1,046,287	928,843	928,843	117,444
Servicios Financieros, Bancarios y Comerciales	1,593,529	1,233,333	2,826,862	2,531,724	2,531,724	295,139
Servicios de Instalación, Reparación, Mantenimiento y Conservación	2,475,638	1,171,614	3,647,252	2,002,510	2,002,510	1,644,742
Servicios de Comunicación Social y Publicidad.	269,023	-135,997	133,026	55,132	55,132	77,894
Servicios de Traslado y Viáticos	837,015	902,291	1,739,306	1,488,992	1,488,992	250,313
Servicios Oficiales	5,689,882	5,317,984	11,007,866	10,772,477	10,772,477	235,389
Otros Servicios Generales	2,159,847	639,820	2,799,667	1,878,201	1,878,201	921,467
Total del Gasto hoja 1 de 3	107,153,000	22,335,282	129,488,282	110,134,813	109,220,579	19,353,469

M. En F. Miguel Ángel Ortega Robles
 Subdirector de Recursos Financieros

L.A.E. Omar Acuña Ávila
 Coordinador Administrativo

M. A.C. Yadira Galván Sánchez
 Directora General

Sistema Estatal para el Desarrollo Integral de la Familia
 Estado Analítico del Ejercicio del Presupuesto de Egresos
 Clasificación por Objeto del Gasto (Capítulo y Concepto)

Avance de Gestión Financiera del 1 de enero al 30 de junio del 2018

Concepto	Egresos					Subejercicio
	Aprobado	Ampliaciones/ (Reducciones)	Modificado	Devengado	Pagado	
	1	2	3 = (1 + 2)	4	5	
Transferencias, Asignaciones, Subsidios y Otras Ayudas	113,511,169	8,465,017	121,976,186	46,090,087	46,090,087	75,886,099
Transferencias Internas y Asignaciones al Sector Público	23,172,857	-7,609,006	15,563,851	0	0	15,563,851
Transferencias al Resto del Sector Público	0	0	0	0	0	0
Subsidios y Subvenciones	0	13,193,874	13,193,874	0	0	13,193,874
Ayudas Sociales	90,338,312	2,880,149	93,218,461	46,090,087	46,090,087	47,128,374
Pensiones y Jubilaciones	0	0	0	0	0	0
Transferencias a Fideicomisos, Mandatos y Otros Análogos	0	0	0	0	0	0
Transferencias a la Seguridad Social	0	0	0	0	0	0
Donativos	0	0	0	0	0	0
Transferencias al Exterior	0	0	0	0	0	0
Bienes Muebles, Inmuebles e Intangibles	13,105,040	7,768,563	20,873,603	4,288,366	4,288,366	16,585,237
Mobiliario y Equipo de Administración	11,903,840	-130,495	11,773,345	387,067	387,067	11,386,278
Mobiliario y Equipo Educativo y Recreativo	0	75,667	75,667	75,667	75,667	0
Equipo e Instrumental Médico y de Laboratorio	0	4,162,203	4,162,203	163,862	163,862	3,998,341
Vehículos y Equipo de Transporte	161,200	0	161,200	0	0	161,200
Equipo de Defensa y Seguridad	0	0	0	0	0	0
Maquinaria, Otros Equipos y Herramientas	1,040,000	3,661,187	4,701,187	3,661,769	3,661,769	1,039,417
Activos Biológicos	0	0	0	0	0	0
Bienes Inmuebles	0	0	0	0	0	0
Activos Intangibles	0	0	0	0	0	0
Inversión Pública	18,302,180	5,420,804	23,722,984	11,040,803	11,040,803	12,682,181
Obra Pública en Bienes de Dominio Público	18,302,180	5,420,804	23,722,984	11,040,803	11,040,803	12,682,181
Obra Pública en Bienes Propios	0	0	0	0	0	0
Proyectos Productivos y Acciones de Fomento	0	0	0	0	0	0
Total del Gasto hoja 2 de 3	144,918,389	21,654,384	166,572,773	61,419,256	61,419,256	105,153,517

M. en F. Miguel Ángel Ortega Robles
 Subdirector de Recursos Financieros

L.A.E. Omar Acuña Ávila
 Coordinador Administrativo

M. A. C. Yadira Galván Sánchez
 Directora General



Sistema Estatal para el Desarrollo Integral de la Familia
Estado Analítico del Ejercicio del Presupuesto de Egresos
Clasificación por Objeto del Gasto (Capítulo y Concepto)
Avance de Gestión Financiera del 1 de enero al 30 de junio del 2018

Concepto	Egresos					Subejercicio 6 = (3 - 4)
	Aprobado	Ampliaciones/ (Reducciones)	Modificado	Devengado	Pagado	
	1	2	3 = (1 + 2)	4	5	
Inversiones Financieras y Otras Provisiones	0	0	0	0	0	0
Inversiones Para el Fomento de Actividades Productivas	0	0	0	0	0	0
Acciones y Participaciones de Capital	0	0	0	0	0	0
Compra de Títulos y Valores	0	0	0	0	0	0
Concesión de Préstamos	0	0	0	0	0	0
Inversiones en Fideicomisos, Mandatos y Otros Análogos	0	0	0	0	0	0
Otras Inversiones Financieras	0	0	0	0	0	0
Provisiones para Contingencias y Otras Erogaciones Especiales	0	0	0	0	0	0
Participaciones y Aportaciones	0	0	0	0	0	0
Participaciones	0	0	0	0	0	0
Aportaciones	0	0	0	0	0	0
Convenios	0	0	0	0	0	0
Deuda Pública	0	0	0	0	0	0
Amortización de la Deuda Pública	0	0	0	0	0	0
Intereses de la Deuda Pública	0	0	0	0	0	0
Comisiones de la Deuda Pública	0	0	0	0	0	0
Gastos de la Deuda Pública	0	0	0	0	0	0
Costo por Coberturas	0	0	0	0	0	0
Apoyos Financieros	0	0	0	0	0	0
Adeudos de Ejercicios Fiscales Anteriores (Adefas)	0	0	0	0	0	0
Total del Gasto hoja 3 de 3	0	0	0	0	0	0
Total del Gasto Clasificación por Objeto del Gasto	252,071,389	43,989,665	296,061,054	171,554,069	170,639,834	124,506,986

M. en F. Miguel Ángel Ortega Robles
Subdirector de Recursos Financieros

L.A.E Omar Acuña Ávila
Coordinador Administrativo

M. A.C Yadira Galván Sánchez
Directora General



Sistema Estatal para el Desarrollo Integral de la Familia
Estado Analítico del Ejercicio del Presupuesto de Egresos

Clasificación Funcional (Finalidad y Función)

Avance de Gestión Financiera del 1 de enero al 30 de junio del 2018

Concepto	Egresos					Subejercicio 6 = (3 - 4)
	Aprobado	Ampliaciones/ (Reducciones)	Modificado	Devengado	Pagado	
	1	2	3 = (1 + 2)	4	5	
Gobierno	0	0	0	0	0	0
Legislación	0	0	0	0	0	0
Justicia	0	0	0	0	0	0
Coordinación de la Política de Gobierno	0	0	0	0	0	0
Relaciones Exteriores	0	0	0	0	0	0
Asuntos Financieros y Hacendarios	0	0	0	0	0	0
Seguridad Nacional	0	0	0	0	0	0
Asuntos de Orden Público y de Seguridad Interior	0	0	0	0	0	0
Otros Servicios Generales	0	0	0	0	0	0
Desarrollo Social	252,071,389	43,989,665	296,061,054	171,554,069	170,639,834	124,506,986
Protección Ambiental	0	0	0	0	0	0
Vivienda y Servicios a la Comunidad	0	0	0	0	0	0
Salud	0	0	0	0	0	0
Recreación, Cultura y Otras Manifestaciones Sociales	0	0	0	0	0	0
Educación	0	0	0	0	0	0
Protección Social	252,071,389	43,989,665	296,061,054	171,554,069	170,639,834	124,506,986
Otros Asuntos Sociales	0	0	0	0	0	0
Desarrollo Económico	0	0	0	0	0	0
Asuntos Económicos, Comerciales y Laborales en General	0	0	0	0	0	0
Agropecuaria, Silvicultura, Pesca y Caza	0	0	0	0	0	0
Combustibles y Energía	0	0	0	0	0	0
Minería, Manufacturas y Construcción	0	0	0	0	0	0
Transporte	0	0	0	0	0	0
Comunicaciones	0	0	0	0	0	0
Turismo	0	0	0	0	0	0
Ciencia, Tecnología e Innovación	0	0	0	0	0	0
Otras Industrias y Otros Asuntos Económicos	0	0	0	0	0	0
Otras no Clasificadas en Funciones Anteriores	0	0	0	0	0	0
Transacciones de la Deuda Pública / Costo Financiero de la Deuda	0	0	0	0	0	0
Transferencias, Participaciones y Aportaciones entre Diferentes Niveles y Ordenes de Gobierno	0	0	0	0	0	0
Saneamiento del Sistema Financiero	0	0	0	0	0	0
Adeudos de Ejercicios Fiscales Anteriores	0	0	0	0	0	0
Total del Gasto	252,071,389	43,989,665	296,061,054	171,554,069	170,639,834	124,506,986

M. en F. Miguel Angel Ortega Robles
Subdirector de Recursos Financieros

L.A.E Omar Acuña Ávila
Coordinador Administrativo

M. A.C Yadira Galván Sánchez
Directora General



Sistema Estatal para el Desarrollo Integral de la Familia
 Estado Analítico del Ejercicio del Presupuesto de Egresos
 Clasificación por Fuente de Financiamiento

Avance de Gestión Financiera del 1 de enero al 30 de junio del 2018

Concepto	Egresos					Subejercicio 6 = (3 - 4)
	Aprobado	Ampliaciones/ (Reducciones)	Modificado	Devengado	Pagado	
	1	2	3 = (1 + 2)	4	5	
11 Recursos Fiscales	0	0	0	0	0	0
12 Financiamientos Internos	0	0	0	0	0	0
13 Financiamientos Externos	0	0	0	0	0	0
14 Recursos Propios	0	25,494,997	25,494,997	9,141,304	9,141,304	16,353,693
15 Recursos Federales NE	0	0	0	0	0	0
16 Recursos Estatales NE	162,798,528	19,804,866	182,603,394	117,803,200	116,888,966	64,800,194
17 Otros recursos de Libre Disposición	0	2,877,175	2,877,175	2,142,145	2,142,145	735,030
25 Recursos Federales E	89,272,861	-4,187,373	85,085,488	42,467,420	42,467,420	42,618,069
26 Recursos Estatales E						
27 Otros Recursos de Transferencias Federales Etiquetadas	0	0	0	0	0	0
Total del Gasto	252,071,389	43,989,665	296,061,054	171,554,069	170,639,834	124,506,986

M. en F. Miguel Angel Ortega Robles
 Subdirector de Recursos Financieros

L.A.E. Omar Acuña Avila
 Coordinador Administrativo

M. A.C. Yadira Galván Sánchez
 Directora General



Sistema Estatal para el Desarrollo Integral de la Familia
 Endeudamiento Neto
 Avance de Gestión Financiera del 1 de enero al 30 de junio del 2018

Identificación de Crédito o Instrumento	Contratación / Colocación	Amortización	Endeudamiento Neto
	A	B	C = A - B
Créditos Bancarios			
Crédito No.	NO APLICA	0	0
Crédito No.	NO APLICA	0	0
Crédito No.	NO APLICA	0	0
Crédito No.	NO APLICA	0	0
Crédito No.	NO APLICA	0	0
Crédito No.	NO APLICA	0	0
Crédito No.	NO APLICA	0	0
Total Créditos Bancarios	NO APLICA	0	0
Otros Instrumentos de Deuda			
Tipo de Instrumento	NO APLICA	0	0
Tipo de Instrumento	NO APLICA	0	0
Tipo de Instrumento	NO APLICA	0	0
Tipo de Instrumento	NO APLICA	0	0
Tipo de Instrumento	NO APLICA	0	0
Tipo de Instrumento	NO APLICA	0	0
Tipo de Instrumento	NO APLICA	0	0
Total Otros Instrumentos de Deuda	NO APLICA	0	0
TOTAL		0	0

M. en F. Miguel Ángel Ortega Robles
 Subdirector de Recursos Financieros

L.A.E Omar Agaña Ávila
 Coordinador Administrativo

M. A.C. Yadira Galván Sánchez
 Directora General



Sistema Estatal para el Desarrollo Integral de la Familia

Intereses de la Deuda

Avance de Gestión Financiera del 1 de enero al 30 de junio del 2018

Identificación de Crédito o Instrumento	Devengado	Pagado
Créditos Bancarios		
Crédito No.	NO APLICA	0
Crédito No.	NO APLICA	0
Crédito No.	NO APLICA	0
Crédito No.	NO APLICA	0
Crédito No.	NO APLICA	0
Crédito No.	NO APLICA	0
Crédito No.	NO APLICA	0
Total de Intereses de Créditos Bancarios	NO APLICA	0
Otros Instrumentos de Deuda		
Tipo de Instrumento	NO APLICA	0
Tipo de Instrumento	NO APLICA	0
Tipo de Instrumento	NO APLICA	0
Tipo de Instrumento	NO APLICA	0
Tipo de Instrumento	NO APLICA	0
Tipo de Instrumento	NO APLICA	0
Tipo de Instrumento	NO APLICA	0
Total de Intereses de Otros Instrumentos de Deuda	NO APLICA	0
TOTAL		0

M. en F. Miguel Angel Ortega Robles
Subdirector de Recursos Financieros

L.A.E Omar Acuña Ávila
Coordinador Administrativo

M. A.C Yadira Galván Sánchez
Directora General