


II. Información Presupuestaria

INFORMACIÓN FINANCIERA PRIMER TRIMESTRE
SISTEMA ESTATAL PARA EL DESARROLLO INTEGRAL DE LA FAMILIA

2018



II. I. Información Presupuestaria

Estado Analítico de Ingresos

INFORMACIÓN FINANCIERA PRIMER TRIMESTRE
SISTEMA ESTATAL PARA EL DESARROLLO INTEGRAL DE LA FAMILIA

| 2018

SISTEMA ESTATAL PARA EL DESARROLLO INTEGRAL DE LA FAMILIA
GOBIERNO DEL ESTADO DE ZACATECAS
 Información Financiera Primer Trimestre Ejercicio Fiscal 2018



Estado Analítico de Ingresos del 1° de Enero al 31 de Marzo 2018
 Rubro de Ingresos

CONCEPTO	INGRESO					
	ESTIMADO	AMPLIAC. / REDUCC.	MODIFICADO	DEVENGADO	RECAUDADO	DIFERENCIA
INGRESOS DE GESTIÓN	0	3,704,423	3,704,423	3,704,423	3,526,699	3,526,699
Impuestos	0	0	0	0	0	0
Cuotas y Aportaciones de Seguro Social	0	0	0	0	0	0
Contribuciones de Mejoras	0	0	0	0	0	0
Derechos	0	2,956,835	2,956,835	2,956,835	2,781,431	2,781,431
Productos	0	0	0	0	0	0
De tipo Corriente	0	747,588	747,588	747,588	745,268	745,268
De Capital	0	0	0	0	0	0
Aprovechamientos	0	0	0	0	0	0
De tipo Corriente	0	0	0	0	0	0
De Capital	0	0	0	0	0	0
Ingreso por Venta de Bienes y Servicios	0	0	0	0	0	0
Ingresos no Comprendidos en las Fracc. De la Ley de Ingresos Causados en Ejercicios Anteriores	0	0	0	0	0	0
PARTICIPACIONES, APORTACIONES, TRANSFERENCIAS, ASIGNACIONES, SUBSIDIOS Y OTRAS AYUDAS	104,529,845	19,531,837	124,061,682	101,253,324	101,230,686	-3,299,159
Participaciones y Aportaciones	0	8,843,634	8,843,634	8,843,634	8,820,996	8,820,996
Transferencias, Asignaciones, Subsidios y Otras Ayudas	104,529,845	10,688,203	115,218,048	92,409,690	92,409,690	-12,120,155
OTROS INGRESOS Y BENEFICIOS	0	741,455	741,455	741,455	741,455	741,455
Ingresos Financieros	0	598,626	598,626	598,626	598,626	598,626
Incremento por Variación de Inventarios	0	0	0	0	0	0
Disminución del Exceso de Estimaciones por Pérdida o Deterioro u Obsolescencia	0	0	0	0	0	0
Disminución del Exceso de Provisiones	0	0	0	0	0	0
Otros Ingresos y Beneficios Varios	0	142,829	142,829	142,829	142,829	142,829
INGRESOS DERIVADOS DE FINANCIAMIENTOS	0	0	0	0	0	0
Totales	104,529,845	23,977,715	128,507,560	105,699,202	105,498,840	968,995
INGRESOS EXCEDENTES						968,995

Bajo protesta de decir verdad declaramos que los Estados Financieros y sus Notas son razonablemente correctos y responsabilidad del emisor

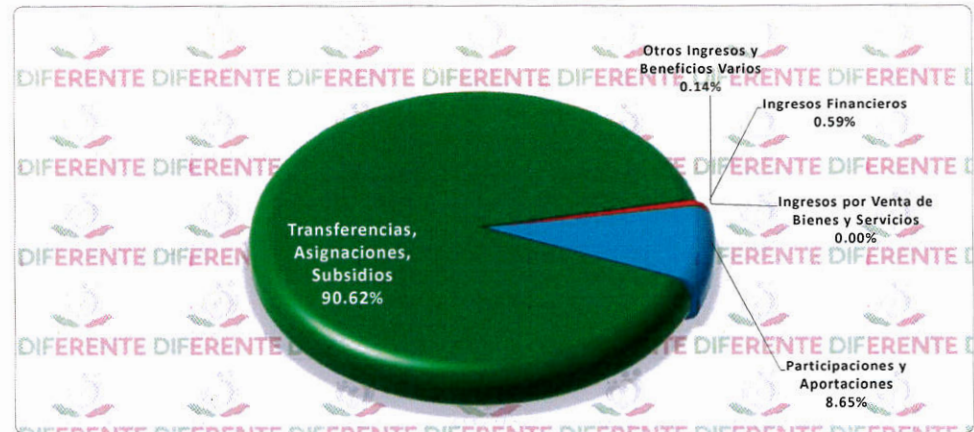
M. en F. Miguel Ángel Ortega Robles
 Subdirector de Recursos Financieros

L. A. E. Omar Acuña Ávila
 Coordinador Administrativo

M. A. C. Yadira Galván Sánchez
 Directora General

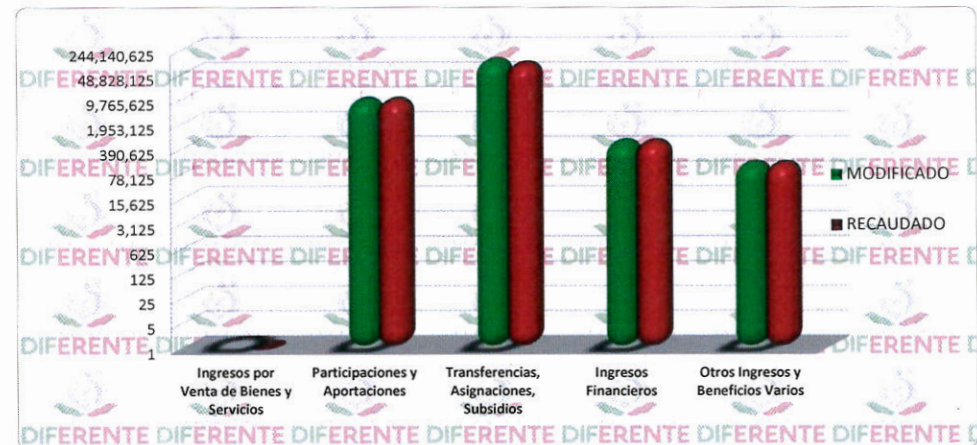
GRAFICO DE LOS INGRESOS MODIFICADO / RECAUDADO DEL 1° DE ENERO AL 31 DE MARZO 2018

REPRESENTACION DEL INGRESO POR FUENTE DE INGRESOS



Fuente de Ingresos	INGRESO	
	MODIFICADO	RECAUDADO
	124,803,137	101,972,141
Ingresos por Venta de Bienes y Servicios	0	0
Participaciones y Aportaciones	8,843,634	8,820,996
Transferencias, Asignaciones, Subsidios	115,218,048	92,409,690
Ingresos Financieros	598,626	598,626
Otros Ingresos y Beneficios Varios	142,829	142,829

COMPARACIÓN DEL INGRESO RECAUDADO EN FUNSIÓN DEL PRESUPUESTO MODIFICADO



Bajo protesta de decir verdad declaramos que los Estados Financieros y sus Notas son razonablemente correctos y responsabilidad del emisor

M. en E. Miguel Ángel Ortega Robles
Subdirector de Recursos Financieros

L. A. E. Omar Acuña Ávila
Coordinador Administrativo

M. A. C. Yadira Galván Sánchez
Directora General

SISTEMA ESTATAL PARA EL DESARROLLO INTEGRAL DE LA FAMILIA
GOBIERNO DEL ESTADO DE ZACATECAS
Información Financiera Primer Trimestre Ejercicio Fiscal 2018



Estado Analítico de Ingresos por Fuente de Financiamiento del 1ro. de Enero al 31 de Marzo 2018

FUENTE DE FINANCIAMIENTO	INGRESO ESTIMADO	AMPLIACIONES Y REDUCCIONES	INGRESO MODIFICADO	INGRESO DEVENGADO	INGRESO RECAUDADO	DIFERENCIA
INGRESOS DEL GOBIERNO	104,529,845	23,977,715	128,507,560	105,699,202	105,498,840	968,995
Impuestos	0	0	0	0	0	0
Contribuciones de Mejoras	0	0	0	0	0	0
Derechos	0	2,956,835	2,956,835	2,956,835	2,781,431	2,781,431
Productos	0	0	0	0	0	0
De tipo Corriente	0	747,588	747,588	747,588	745,268	745,268
De Capital	0	0	0	0	0	0
Aprovechamientos	0	0	0	0	0	0
De tipo Corriente	0	0	0	0	0	0
De Capital	0	0	0	0	0	0
Participaciones y Aportaciones	0	8,843,634	8,843,634	8,843,634	8,820,996	8,820,996
Transferencias, Asignaciones, Subsidios y Otras Ayudas	104,529,845	10,688,203	115,218,048	92,409,690	92,409,690	-12,120,155
Otros Ingresos y Beneficios	0	741,455	741,455	741,455	741,455	741,455
INGRESOS DE ORGANISMOS Y EMPRESAS	0	0	0	0	0	0
Cuotas y Aportaciones de Seguridad Social		0	0			0
Ingresos por Ventas de Bienes y Servicios		0	0	0	0	0
Transferencias, Asignaciones, Subsidios y Otras Ayudas		0	0	0	0	0
		0	0			0
INGRESOS DERIVADOS DE FINANCIAMIENTOS	0	0	0	0	0	0
Ingresos Derivados de Financiamientos		0	0	0	0	0
						0
Totales	104,529,845	23,977,715	128,507,560	105,699,202	105,498,840	968,995
					Ingresos Excedentes	

Bajo protesta de decir verdad declaramos que los Estados Financieros y sus Notas son razonablemente correctos y responsabilidad del emisor

M. en F. Miguel Ángel Ortega Robles
Subdirector de Recursos Financieros

L. A. E. Omar Acuña Ávila
Coordinador Administrativo

M. A. C. Yadira Galván Sánchez
Directora General

SISTEMA ESTATAL PARA EL DESARROLLO INTEGRAL DE LA FAMILIA
GOBIERNO DEL ESTADO DE ZACATECAS
Información Financiera Primer Trimestre Ejercicio Fiscal 2018

Estado Comparativo de los Ingresos Devengados y Recaudados del 1º de Enero al 31 de Marzo 2018
Rubro de Ingresos

CONCEPTO	Marzo 2018		Marzo 2017		Diferencia Devengado	Diferencia Recaudado	Porcentaje Variación Devengado	Porcentaje Variación Recaudado
	Devengado	Recaudado	Devengado	Recaudado				
INGRESOS DE GESTIÓN	3,704,423	3,526,699	2,685,998	2,652,625	1,018,425	874,074	38%	33%
Impuestos	0	0	0	0	0	0	0%	0%
Cuotas y Aportaciones de Seguro Social	0	0	0	0	0	0	0%	0%
Contribuciones de Mejoras	0	0	0	0	0	0	0%	0%
Derechos	2,956,835	2,781,431	0	0	2,956,835	2,781,431	0%	0%
Productos	0	0	0	0	0	0	0%	0%
De tipo Corriente	747,588	745,268	0	0	747,588	745,268	0%	0%
De Capital	0	0	0	0	0	0	0%	0%
Aprovechamientos	0	0	0	0	0	0	0%	0%
De tipo Corriente	0	0	0	0	0	0	0%	0%
De Capital	0	0	0	0	0	0	0%	0%
Ingreso por Venta de Bienes y Servicios	0	0	2,685,998	2,652,625	-2,685,998	-2,652,625	-100%	-100%
Ingresos no Comprendidos en las Fracc. De la Ley de Ingresos Causados en Ejercicios Anteriores	0	0	0	0	0	0	0%	0%
PARTICIPACIONES, APORTACIONES, TRANSFERENCIAS, ASIGNACIONES, SUBSIDIOS Y	101,253,324	101,230,686	89,232,689	89,226,664	12,020,635	12,004,022	13%	13%
Participaciones y Aportaciones	8,843,634	8,820,996	2,590,181	2,584,156	6,253,453	6,236,840	241%	241%
Transferencias, Asignaciones, Subsidios y Otras Ayudas	92,409,690	92,409,690	86,642,508	86,642,508	5,767,182	5,767,182	7%	7%
OTROS INGRESOS Y BENEFICIOS	741,455	741,455	1,496,857	1,496,857	-755,402	-755,402	-50%	-50%
Ingresos Financieros	598,626	598,626	377,791	377,791	220,835	220,835	58%	58%
Incremento por Variación de Inventarios	0	0	0	0	0	0	0%	0%
Disminución del Exceso de Estimaciones por Perdida o Deterioro u Obsolescencia	0	0	0	0	0	0	0%	0%
Disminución del Exceso de Provisiones	0	0	0	0	0	0	0%	0%
Otros Ingresos y Beneficios Varios	142,829	142,829	1,119,066	1,119,066	-976,237	-976,237	-87%	-87%
INGRESOS DERIVADOS DE FINANCIAMIENTOS	0	0	0	0	0	0	0%	0%
	105,699,202	105,498,840	93,415,544	93,376,146	12,283,658	12,122,694	13%	13%

Bajo protesta de decir verdad declaramos que los Estados Financieros y sus Notas son razonablemente correctos y responsabilidad del emisor

M. en F. Miguel Ángel Ortega Robles
Subdirector de Recursos Financieros

L. A. E. Omar Acuña Ávila
Coordinador Administrativo

M. A. C. Yadira Galván Sánchez
Directora General

SISTEMA ESTATAL PARA EL DESARROLLO INTEGRAL DE LA FAMILIA
GOBIERNO DEL ESTADO DE ZACATECAS
Información Financiera Primer Trimestre Ejercicio Fiscal 2018



Estado Analítico de Ingresos por Rubro, Tipo y Clase de los DERECHOS del 1ro de Enero al 31 de Marzo 2018

CONCEPTO	ESTIMADO	AMPLIACIONES Y REDUCCIONES	MODIFICADO	DEVENGADO	RECAUDADO	DIFERENCIA
INGRESOS DE GESTIÓN						
INGRESOS POR DERECHOS						
CENTRO DE FERIAS Y EXPOSICIONES	0	692,954	692,954	692,954	692,954	692,954
BANQUETES	0	212,494	212,494	212,494	212,494	212,494
COFFE BRAKE	0	0	0	0	0	0
BOX LUNCH	0	326,300	326,300	326,300	326,300	326,300
BOLETAJE ESTACIONAMIENTO	0	153,070	153,070	153,070	153,070	153,070
USO Y APROVECH DE MOBILIARIO	0	1,090	1,090	1,090	1,090	1,090
PARQUE LA ENCANTADA	0	361,560	361,560	361,560	310,860	310,860
TREN PANORAMICO	0	359,910	359,910	359,910	309,210	309,210
DISPENSADORES	0	1,650	1,650	1,650	1,650	1,650
AUTOVEND	0	0	0	0	0	0
TELEFERICO	0	0	0	0	0	0
BOLETAJE DIURNO	0	0	0	0	0	0
BOLETAJE NOCTURNO	0	0	0	0	0	0
BOLETAJE DIURNO	0	0	0	0	0	0
BOLETAJE NOCTURNO	0	0	0	0	0	0
CAMARA OSCURA	0	0	0	0	0	0
CAFETERIA	0	0	0	0	0	0
SOUVENIRS	0	0	0	0	0	0
CASA DEL ABUELO	0	47,850	47,850	47,850	47,850	47,850
PLAZA BICENTENARIO	0	1,441,998	1,441,998	1,441,998	1,343,226	1,343,226
ESTACIONAMIENTO	0	1,427,898	1,427,898	1,427,898	1,329,126	1,329,126
PENSION	0	11,300	11,300	11,300	11,300	11,300
FICHA EXTRAVIADA	0	2,800	2,800	2,800	2,800	2,800
BOLETAJE	0	0	0	0	0	0
AUTOLAVADO	0	0	0	0	0	0
CAFETERIA DIF PGJEZ	0	260,689	260,689	260,689	235,586	235,586
SERVICIOS DE CAFETERIA (ALIMENTOS Y BEBIDAS)	0	260,689	260,689	260,689	235,586	235,586
PRODUCTOS DIVERSOS	0	0	0	0	0	0
CREE	0	151,784	151,784	151,784	150,955	150,955
Totales	0	2,956,835	2,956,835	2,956,835	2,781,431	2,781,431
Ingresos Excedentes						2,781,431

Bajo protesta de decir verdad declaramos que los Estados Financieros y sus Notas son razonablemente correctos y responsabilidad del emisor

M. en F. Miguel Ángel Ortega Robles
Subdirector de Recursos Financieros

L. A. E. Omar Acuña Ávila
Coordinador Administrativo

M. A. C. Yadira Galván Sánchez
Directora General

SISTEMA ESTATAL PARA EL DESARROLLO INTEGRAL DE LA FAMILIA
GOBIERNO DEL ESTADO DE ZACATECAS
Información Financiera Primer Trimestre Ejercicio Fiscal 2018



Estado Analítico de Ingresos por Rubro, Tipo y Clase de los PRODUCTOS del 1ro de Enero al 31 de Marzo 2018

CONCEPTO	ESTIMADO	AMPLIACIONES Y REDUCCIONES	MODIFICADO	DEVENGADO	RECAUDADO	DIFERENCIA
INGRESOS DE GESTIÓN						
INGRESOS POR PRODUCTOS						
CENTRO DE FERIAS Y EXPOSICIONES	0	541,116	541,116	541,116	541,116	541,116
SALONES Y AREAS DIVERSAS	0	238,516	238,516	238,516	238,516	238,516
FOROS Y TERRENOS	0	285,600	285,600	285,600	285,600	285,600
USOS Y APROVECHAMIENTOS DIVERSOS	0	17,000	17,000	17,000	17,000	17,000
INGRESOS DIVERSOS	0	0	0	0	0	0
PARQUE LA ENCANTADA	0	174,320	174,320	174,320	172,000	172,000
LOCALES PARQUE	0	73,440	73,440	73,440	71,120	71,120
AREAS DIVERSAS	0	50,880	50,880	50,880	50,880	50,880
LOCALES HIDRAULICA	0	50,000	50,000	50,000	50,000	50,000
TELEFERICO	0	5,220	5,220	5,220	5,220	5,220
LOCALES TELEFER	0	5,220	5,220	5,220	5,220	5,220
AREAS DIVERSAS	0	0	0	0	0	0
CASA DEL ABUELO	0	0	0	0	0	0
PLAZA BICENTENARIO	0	26,933	26,933	26,933	26,933	26,933
LOCAL B-218	0	25,533	25,533	25,533	25,533	25,533
INGRESOS DIVERSOS	0	1,400	1,400	1,400	1,400	1,400
AUTOLAVADO	0	0	0	0	0	0
CAFETERIA DIF PGJEZ	0	0	0	0	0	0
CREE	0	0	0	0	0	0
Totales	0	747,588	747,588	747,588	745,268	745,268
					Ingresos Excedentes	

Bajo protesta de decir verdad declaramos que los Estados Financieros y sus Notas son razonablemente correctos y responsabilidad del emisor

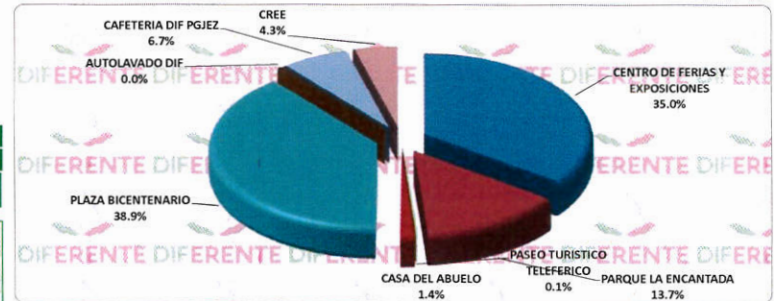
M. en F. Miguel Angel Ortega Robles
Subdirector de Recursos Financieros

L. A. E. Omar Acuña Ávila
Coordinador Administrativo

M. A. C. Yadira Galván Sánchez
Directora General

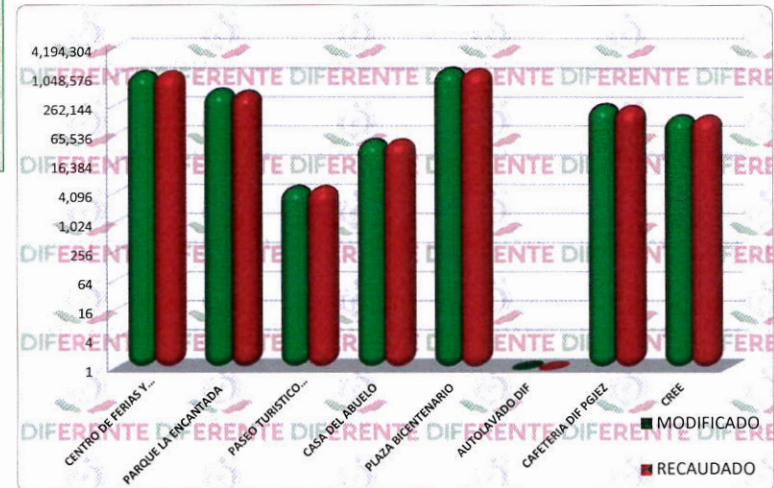
GRAFICO DE INGRESOS POR DERECHOS Y PRODUCTOS DE ORGANISMOS DESCENTRALIZADOS DEL 1° DE ENERO AL 31 DE MARZO 2018

REPRESENTACION DE INGRESO POR VENTA DE BIENES Y SERVICIOS POR AREA PRODUCTIVA DEL SISTEMA ESTATAL DIF



INGRESO POR VENTA DE BIENES Y SERVICIOS	INGRESOS	
	MODIFICADO	RECAUDADO
	3,443,734	3,526,699
CENTRO DE FERIAS Y EXPOSICIONES	1,234,070	1,234,070
PARQUE LA ENCANTADA	535,880	482,860
PASEO TURISTICO TELEFERICO	5,220	5,220
CASA DEL ABUELO	47,850	47,850
PLAZA BICENTENARIO	1,468,931	1,370,159
AUTOLAVADO DIF	0	0
CAFETERIA DIF PGJEZ	260,689	235,586
CREE	151,784	150,955

COMPARACION DEL INGRESO RECAUDADO SOBRE EL PRESUPUESTO MODIFICADO



Bajo protesta de decir verdad declaramos que los Estados Financieros y sus Notas son razonablemente correctos y responsabilidad del emisor

M. en F. Miguel Ángel Ortega Robles
Subdirector de Recursos Financieros

L. A. E. Omar Acuña Ávila
Coordinador Administrativo

M. A. C. Yadira Galván Sánchez
Directora General

**SISTEMA ESTATAL PARA EL DESARROLLO INTEGRAL DE LA FAMILIA
GOBIERNO DEL ESTADO DE ZACATECAS
Información Financiera Primer Trimestre Ejercicio Fiscal 2018**



ESTADO SOBRE EL EJERCICIO DEL INGRESO POR RUBRO, TIPO Y CLASE DE LOS INGRESOS POR PARTICIPACIONES, APORTACIONES, TRANSFERENCIAS, ASIGNACIONES, SUBSIDIOS Y OTRAS AYUDAS DEL 1º DE ENERO AL 31 DE MARZO 2018

CONCEPTO	ESTIMADO	AMPLIACIONES Y REDUCCIONES	MODIFICADO	DEVENGADO	RECAUDADO	DIFERENCIA
PARTICIPACIONES Y APORTACIONES	0	8,843,634	8,843,634	8,843,634	8,820,996	8,820,996
Ramo XII	0	0	0	0	0	0
Comunidad Diferente 2016	0	0	0	0	0	0
Personas en Estado de Necesidad 2016	0	0	0	0	0	0
SIREEA 2018	0	0	0	0	0	0
Programa de Atención a Personas con Discapacidad	0	6,580,000	6,580,000	6,580,000	6,580,000	6,580,000
Construcción de Tanque Terapéutico en la Unidad Básica de Rehabilitación del Municipio de Zacatecas	0	2,024,071	2,024,071	2,024,071	2,024,071	2,024,071
Equipamiento del CREE de Guadalupe, Zac.	0	4,000,000	4,000,000	2,024,072	2,024,072	2,024,072
Contrucción de la Interconexión de Áreas de Rehabilitación con el Tanque terapeutico de la Unidad Básica de Rehabilitación de Fresnillo, Zac.	0	555,929	555,929	2,024,073	2,024,073	2,024,073
Unidades de Producción para el Desarrollo	0	13,245	13,245	13,245	13,245	13,245
Equipos de riego	0	0	0	0	0	0
Paquetes de Semillas	0	1845	1,845	1,845	1,845	1,845
Paquetes Microinvernaderos	0	11,400	11,400	11,400	11,400	11,400
Apoyos Invernales 2016	0	0	0	0	0	0
Aportación para el Fortalecimiento de DIF Municip.	0	0	0	0	0	0
Cuotas de Recuperación Programa de Asistencia Alimentaria	0	2,250,389	2,250,389	2,250,389	2,250,389	2,250,389
Despensas	0	533,545	533,545	533,545	526,115	526,115
Canasta	0	274,091	274,091	274,091	267,883	267,883
Desayunos	0	1,441,232	1,441,232	1,441,232	1,432,232	1,432,232
Ingresos Diversos	0	1,521	1,521	1,521	1,521	1,521
TRANSFERENCIAS, ASIGNACIONES, SUBSIDIOS Y OTRAS AYUDAS	104,529,845	10,688,203	115,218,048	92,409,690	92,409,690	-12,120,155
Ingreso por Transferencias de Capitulo 1000	35,952,427	1,028,665	36,981,092	35,792,879	35,792,879	-159,548
Ingreso por Transferencias de Capitulo 2000 y 3000	1,045,530	0	1,045,530	695,818	695,818	-349,712
Ingreso por Transferencias de Capitulo 4000	29,255,180	9,179,538	38,434,718	30,809,629	30,809,629	1,554,449
Ayudas Sociales y Subsidios a la Producción	14,037,328	0	14,037,328	12,037,328	12,037,328	-2,000,000
Recurso Estatal para el Desarrollo	15,217,852	0	15,217,852	10,384,520	10,384,520	-4,833,332
Ingresos por Transferencias de Recurso Federal	38,276,708	38,276,708	38,276,708	24,631,364	24,631,364	-13,645,344
Fondo para la Accesibilidad en el Transporte Público	0	0	0	0	0	0
FAM Asistencia	38,276,708	38,276,708	38,276,708	24,631,364	24,631,364	-13,645,344
Ayudas Sociales (Donativos)	0	480,000	480,000	480,000	480,000	480,000
Efectivo	0	0	0	0	0	0
Especie	0	480,000	480,000	480,000	480,000	480,000
Totales	104,529,845	19,531,837	124,061,682	101,253,324	101,230,686	-2,819,159
Ingresos Excedentes						-2,819,159

Bajo protesta de decir verdad declaramos que los Estados Financieros y sus Notas son razonablemente correctos y responsabilidad del emisor

M. en F. Miguel Ángel Ortega Robles
Subdirector de Recursos Financieros

L. A. E. Omar Acuña Ávila
Coordinador Administrativo

M. A. C. Yadira Galván Sánchez
Directora General

**SISTEMA ESTATAL PARA EL DESARROLLO INTEGRAL DE LA FAMILIA
GOBIERNO DEL ESTADO DE ZACATECAS
Información Financiera Primer Trimestre Ejercicio Fiscal 2018**

ESTADO SOBRE EL EJERCICIO DEL INGRESO POR RUBRO, TIPO Y CLASE DE LOS INGRESOS FINANCIEROS Y OTROS INGRESOS DEL 1º DE ENERO AL 31 DE MARZO 2018


CONCEPTO	ESTIMADO	AMPLIACIONES Y REDUCCIONES	MODIFICADO	DEVENGADO	RECAUDADO	DIFERENCIA
INGRESOS FINANCIEROS		598,626	598,626	598,626	598,626	598,626
RENDIMIENTOS FAM RAMO 33 2018 CTA 1589	0	149,980	149,980	149,980	149,980	149,980
TELEFERICO CTA. 677	0	4	4	4	4	4
SUBSIDIOS INCAPACIDADES IMSS CTA. 4312	0	17	17	17	17	17
ESTACIONAMIENTO MEGAVELARIA CTA. 4371	0	16	16	16	16	16
APOYO A LOS SMDIF CTA. 4436	0	3	3	3	3	3
PARQUE LA ENCANTADA CTA. 5192	0	3,609	3,609	3,609	3,609	3,609
INGRESOS PROPIOS CTA. 5434	0	6	6	6	6	6
MINISTRAC DE REC ADICIONAL P LA TERMINACION DEL TELEF	0	5,275	5,275	5,275	5,275	5,275
CONTINGENCIAS ECONOMICAS DE INVERSIÓN F CTA. 5874	0	93,204	93,204	93,204	93,204	93,204
FOTRADIS 2016 CTA. 3562	0	54,133	54,133	54,133	54,133	54,133
FOTRADIS 2017 CTA. 6043	0	204,886	204,886	204,886	204,886	204,886
CUOTAS PRODES CTA. 8765	0	87,492	87,492	87,492	87,492	87,492
OTROS INGRESOS FINANCIEROS		142,829	142,829	142,829	142,829	142,829
CUOTAS DE RECUPERACION	0	10,400	10,400	10,400	10,400	10,400
APORTACIÓN PLAZA BICENTENARIO	0	30,150	100,815	100,815	100,815	100,815
INCAPACIDADES IMSS	0	100,815	1,452	1,452	1,452	1,452
SALDOS A FAVOR	0	12	30,150	30,150	30,150	30,150
BONIFICACIONES AUTOVEND DIF	0	1,452	12	12	12	12
RECURSOS FINANCIEROS	0	1	1	1	1	1
Totales	0	741,455	741,455	741,455	741,455	741,455
Ingresos Excedentes						741,455

Bajo protesta de decir verdad declaramos que los Estados Financieros y sus Notas son razonablemente correctos y responsabilidad del emisor

M. en F. Miguel Ángel Ortega Robles
Subdirector de Recursos Financieros

L. A. E. Omar Acuña Ávila
Coordinador Administrativo

M. A. C. Yadira Galván Sánchez
Directora General



II. II. Información Presupuestaria

Estado Analítico del Ejercicio del Presupuesto de Egresos

SISTEMA ESTATAL PARA EL DESARROLLO INTEGRAL DE LA FAMILIA
GOBIERNO DEL ESTADO DE ZACATECAS
Información Financiera Primer Trimestre Ejercicio Fiscal 2018



Estado Analítico de l Presupuesto de Egresos Clasificación por Objeto del Gasto del 1ro de Enero al 31 de Marzo 2018

Concepto	Aprobado	Ampliaciones Reducciones	Modificado	Devengado	Pagado	Sub Ejercicio
Servicios Personales	42,322,405	2,201,496	44,523,901	40,275,757	39,377,186	4,248,144
Remuneraciones al Personal de Carácter Permanente	9,430,408	269,524	9,699,932	9,295,402	9,295,402	404,529
Remuneraciones al Personal de Carácter Transitorio	6,369,978	1,508,110	4,861,868	2,892,123	2,892,123	1,969,745
Remuneraciones Adicionales y Especiales	3,522,587	902,865	4,425,452	4,154,873	4,154,873	270,579
Seguridad Social	9,277,740	346,205	9,623,945	9,035,568	8,136,998	588,377
Otras Prestaciones Sociales y Económicas	11,840,485	1,460,273	13,300,758	12,533,266	12,533,266	767,491
Previsiones	-	-	-	-	-	-
Pago de Estímulos a Servidores Públicos	1,881,207	730,739	2,611,946	2,364,524	2,364,524	247,423
Impuesto sobre Nominas y otros que se deriven de una relacion laboral	-	-	-	-	-	-
Materiales y Suministros	4,239,731	885,366	5,125,097	1,673,649	1,673,649	3,451,448
Materiales de Administración, Emisión de Documentos y Artículos Oficiales	813,239	115,774	697,465	37,756	37,756	659,709
Alimentos y Utensilios	819,851	152,803	972,654	88,787	88,787	883,867
Materias Primas y Materiales de Producción y Comercialización	4,837	514,989	519,826	491,956	491,956	27,870
Materiales y Artículos de Construcción y de Reparación	268,138	12,146	280,284	50,845	50,845	229,439
Productos Químicos, Farmacéuticos y de Laboratorio	348,554	18,579	329,975	4,518	4,518	325,457
Combustibles, Lubricantes y Aditivos	900,232	348,644	1,248,876	886,397	886,397	362,479
Vestuario, Blancos, Prendas de Protección y Artículos Deportivos	402,830	49,626	353,204	39,897	39,897	313,306
Materiales y Suministros Para Seguridad	-	-	-	-	-	-
Herramientas, Refacciones y Accesorios Menores	682,050	40,763	722,813	73,492	73,492	649,321
Servicios Generales	7,027,619	2,875,729	9,903,348	5,385,900	5,373,384	4,517,448
Servicios Básicos	655,174	899,876	1,555,050	1,309,504	1,309,504	245,545
Servicios de Arrendamiento	26,707	170,951	197,658	142,996	142,996	54,662
Servicios Profesionales, Científicos, Técnicos y Otros Servicios	181,584	138,394	319,978	271,334	271,334	48,644
Servicios Financieros, Bancarios y Comerciales	602,758	136,026	738,784	427,338	426,738	311,446
Servicios de Instalación, Reparación, Mantenimiento y Conservación	1,773,446	489,539	2,262,985	542,474	542,474	1,720,511
Servicios de Comunicación Social y Publicidad.	92,105	47,634	44,471	12,000	12,000	32,471
Servicios de Traslado y Viáticos	341,286	246,385	587,671	449,378	440,704	138,294
Servicios Oficiales	2,648,935	190,942	2,839,877	1,130,538	1,127,446	1,709,339
Otros Servicios Generales	705,624	651,250	1,356,874	1,100,339	1,100,189	256,535
Transferencias, Asignaciones, Subsidios y Otras Ayudas	3,678,671	19,163,854	22,842,525	1,496,951	1,496,951	21,345,575
Transferencias Internas y Asignaciones al Sector Público	1,249,998	8,596,570	9,846,568	-	-	9,846,568
Transferencias al Resto del Sector Público	-	-	-	-	-	-
Subsidios y Subvenciones	-	9,253,874	9,253,874	-	-	9,253,874
Ayudas Sociales	2,428,673	1,313,410	3,742,083	1,496,951	1,496,951	2,245,133
Pensiones y Jubilaciones	-	-	-	-	-	-
Transferencias a Fideicomisos, Mandatos y Otros Análogos	-	-	-	-	-	-
Transferencias a la Seguridad Social	-	-	-	-	-	-
Donativos	-	-	-	-	-	-
Transferencias al Exterior	-	-	-	-	-	-
Subtotal	57,268,426	25,126,445	82,394,871	48,832,256	47,921,169	33,562,615

Bajo protesta de decir verdad declaramos que los Estados Financieros y sus Notas son razonablemente correctos y responsabilidad del emisor

M. en F. Miguel Ángel Ortega Robles
Subdirector de Recursos Financieros

L.A.E. Omar Acuña Ávila
Coordinador Administrativo

M.A.C. Yadira Galván Sánchez
Directora General

SISTEMA ESTATAL PARA EL DESARROLLO INTEGRAL DE LA FAMILIA
GOBIERNO DEL ESTADO DE ZACATECAS
 Información Financiera Primer Trimestre Ejercicio Fiscal 2018



Estado Analítico de l Presupuesto de Egresos Clasificación por Objeto del Gasto del 1ro de Enero al 31 de Marzo 2018

Concepto	Aprobado	Ampliaciones Reducciones	Modificado	Devengado	Pagado	Sub Ejercicio Modificado
Bienes Muebles, Inmuebles e Intangibles	2,984,711	333,473	3,318,184	405,775	405,775	2,912,408
Mobiliario y Equipo de Administración	2,665,603	- 55,374	2,610,229	13,205	13,205	2,597,024
Mobiliario y Equipo Educativo y Recreativo	-	36,000	36,000	36,000	36,000	-
Equipo e Instrumental Médico y de Laboratorio	-	104,980	104,980	104,980	104,980	-
Vehículos y Equipo de Transporte	-	-	-	-	-	-
Equipo de Defensa y Seguridad	-	-	-	-	-	-
Maquinaria, Otros Equipos y Herramientas	319,108	247,866	566,974	251,590	251,590	315,384
Activos Biológicos	-	-	-	-	-	-
Bienes Inmuebles	-	-	-	-	-	-
Activos Intangibles	-	-	-	-	-	-
Inversión Pública	6,000,000	7,240,940	13,240,940	7,586,807	7,586,807	5,654,133
Obra Pública en Bienes de Dominio Público	6,000,000	7,240,940	13,240,940	7,586,807	7,586,807	5,654,133
Obra Pública en Bienes Propios	-	-	-	-	-	-
Proyectos Productivos y Acciones de Fomento	-	-	-	-	-	-
Inversiones Financieras y Otras Provisiones	-	-	-	-	-	-
Inversiones Para el Fomento de Actividades Productivas.	-	-	-	-	-	-
Acciones y Participaciones de Capital	-	-	-	-	-	-
Compra de Títulos y Valores	-	-	-	-	-	-
Concesión de Préstamos	-	-	-	-	-	-
Inversiones en Fideicomisos, Mandatos y Otros Análogos	-	-	-	-	-	-
Otras Inversiones Financieras	-	-	-	-	-	-
Provisiones para Contingencias y Otras Erogaciones Especiales	-	-	-	-	-	-
Participaciones y Aportaciones	-	-	-	-	-	-
Participaciones	-	-	-	-	-	-
Aportaciones	-	-	-	-	-	-
Convenios	-	-	-	-	-	-
Deuda Pública	-	-	-	-	-	-
Amortización de la Deuda Pública	-	-	-	-	-	-
Intereses de la Deuda Pública	-	-	-	-	-	-
Comisiones de la Deuda Pública	-	-	-	-	-	-
Gastos de la Deuda Pública	-	-	-	-	-	-
Costo por Coberturas	-	-	-	-	-	-
Apoyos Financieros	-	-	-	-	-	-
Adeudos de Ejercicios Fiscales Anteriores (Adefas)	-	-	-	-	-	-
Subtotal	8,984,711	7,574,412	16,559,123	7,992,582	7,992,582	8,566,541
Total del Gasto	66,253,137	32,700,857	98,953,994	56,824,838	55,913,751	42,129,156

Bajo protesta de decir verdad declaramos que los Estados Financieros y sus Notas son razonablemente correctos y responsabilidad del emisor

M. en F. Miguel Ángel Ortega Robles
Subdirector de Recursos Financieros

L.A.E. Omar Acuña Ávila
Coordinador Administrativo

M.A.C. Yadira Galván Sánchez
Directora General

SISTEMA ESTATAL PARA EL DESARROLLO INTEGRAL DE LA FAMILIA
GOBIERNO DEL ESTADO DE ZACATECAS
Información Financiera Primer Trimestre Ejercicio Fiscal 2018



Estado Analítico del Presupuesto de Egresos CLASIFICACIÓN ECONOMICA del 1ro de Enero al 31 de Marzo 2018

GASTOS	Aprobado	Ampliaciones Reducciones	Modificado	Devengado	Pagado	Sub Ejercicio
GASTOS CORRIENTES	57,268,426	25,126,445	82,394,871	48,832,256	47,921,169	33,562,615
Gastos de consumo de los entes del Gobierno General	57,268,426	25,126,445	82,394,871	48,832,256	47,921,169	33,562,615
Gastos de Explotación de las entidades empresariales	0	0	0	0	0	0
Prestaciones de la Seguridad Social	0	0	0	0	0	0
Gastos de la propiedad	0	0	0	0	0	0
Subsidios y Subvenciones a Empresas	0	0	0	0	0	0
Transferencias, asignaciones y donativos corrientes otorgados	0	0	0	0	0	0
Impuestos sobre los ingresos, la riqueza y otros a las entidades empresariales públicas	0	0	0	0	0	0
Participaciones	0	0	0	0	0	0
Provisiones y Otras Estimaciones	0	0	0	0	0	0
GASTOS DE CAPITAL	8,984,711	7,574,412	16,559,123	7,992,582	7,992,582	8,566,541
Construcciones en Proceso	6,000,000	7,240,940	13,240,940	7,586,807	7,586,807	5,654,133
Activos Fijos	2,984,711	333,473	3,318,184	405,775	405,775	2,912,408
Incremento de existencias	0	0	0	0	0	0
Objetos de Valor	0	0	0	0	0	0
Activos no producidos	0	0	0	0	0	0
Transferencias, asignaciones y donativos de capital otorgados	0	0	0	0	0	0
Inversiones financieras realizadas con fines de política económica	0	0	0	0	0	0
AMORTIZACION DE LA DEUDA Y DISMINUCIÓN DE ACTIVOS FINANCIEROS	0	0	0	0	0	0
Incremento de Activos Financieros	0	0	0	0	0	0
Disminución de Pasivos	0	0	0	0	0	0
Disminución de Patrimonio	0	0	0	0	0	0
PENSIONES Y JUBILACIONES	0	0	0	0	0	0
PARTICIPACIONES	0	0	0	0	0	0
Total del Gasto	66,253,137	32,700,857	98,953,994	56,824,838	55,913,751	42,129,156

Bajo protesta de decir verdad declaramos que los Estados Financieros y sus Notas son razonablemente correctos y responsabilidad del emisor

M. en F. Miguel Angel Ortega Robles
 Subdirector de Recursos Financieros

L.A.E. Omar Acuña Ávila
 Coordinador Administrativo

M.A.C. Yadira Galván Sánchez
 Directora General

SISTEMA ESTATAL PARA EL DESARROLLO INTEGRAL DE LA FAMILIA
GOBIERNO DEL ESTADO DE ZACATECAS
 Información Financiera Primer Trimestre Ejercicio Fiscal 2018



Estado Analítico del Presupuesto de Egresos Clasificación Funcional del 1ro de Enero al 31 de Marzo 2018

Concepto	Aprobado	Ampliaciones Reducciones	Modificado	Devengado	Pagado	Sub Ejercicio
Gobierno	0	0	0	0	0	0
Legislación			0			0
Justicia			0			0
Coordinación de la Política de Gobierno			0			0
Relaciones Exteriores			0			0
Asuntos Financieros y Hacendarios			0			0
Seguridad Nacional			0			0
Asuntos de Orden Público y de Seguridad Interior			0			0
Otros Servicios Generales			0			0
Desarrollo Social	66,253,137	32,700,857	98,953,994	56,824,838	55,913,751	42,129,156
Protección Ambiental			0			0
Vivienda y Servicios a la Comunidad			0			0
Salud			0			0
Recreación, Cultura y Otras Manifestaciones Sociales			0			0
Educación			0			0
Protección Social	66,253,137	32,700,857	98,953,994	56,824,838	55,913,751	42,129,156
Otros Asuntos Sociales			0			0
Desarrollo Económico	0	0	0	0	0	0
Asuntos Económicos, Comerciales y Laborales en General			0			0
Agropecuaria, Silvicultura, Pesca y Caza			0			0
Combustibles y Energía			0			0
Minería, Manufacturas y Construcción			0			0
Transporte			0			0
Comunicaciones			0			0
Turismo			0			0
Ciencia, Tecnología e Innovación			0			0
Otras Industrias y Otros Asuntos Económicos			0			0
Otras no Clasificadas en Funciones Anteriores	0	0	0	0	0	0
Transacciones de la Deuda Pública / Costo Financiero de la Deuda			0			0
Transferencias, Participaciones y Aportaciones entre Diferentes Niveles y Ordenes de Gobierno			0			0
Saneamiento del Sistema Financiero			0			0
Adeudos de Ejercicios Fiscales Anteriores			0			0
	66,253,137	32,700,857	98,953,994	56,824,838	55,913,751	42,129,156

Bajo protesta de decir verdad declaramos que los Estados Financieros y sus Notas son razonablemente correctos y responsabilidad del emisor

M. en F. Miguel Ángel Ortega Robles
Subdirector de Recursos Financieros

L.A.E. Omar Acuña Ávila
Coordinador Administrativo

M.A.C. Yadira Galván Sánchez
Directora General

SISTEMA ESTATAL PARA EL DESARROLLO INTEGRAL DE LA FAMILIA
GOBIERNO DEL ESTADO DE ZACATECAS
 Información Financiera Primer Trimestre Ejercicio Fiscal 2018



Estado Analítico del Presupuesto de Egresos por Clasificación Administrativa del 1ro de Enero al 31 de Marzo 2018

Concepto	Aprobado	Ampliaciones Reducciones	Modificado	Devengado	Pagado	Sub Ejercicio
Entidades Paraestatales y Fideicomisos No Empresariales y No Financieros	66,253,137	32,700,857	98,953,994	56,824,838	55,913,751	42,129,156
Instituciones Públicas de la Seguridad Social			-			-
Entidades Paraestatales Empresariales No Financieras con Participación Estatal Mayoritaria			-			-
Fideicomisos Empresariales No Financieros con Participación Estatal Mayoritaria			-			-
Entidades Paraestatales Empresariales Financieras Monetarias con Participación Estatal Mayoritaria			-			-
Entidades Paraestatales Empresariales Financieras No Monetarias con Participación Estatal Mayoritaria			-			-
Fideicomisos Financieros Públicos con Participación Estatal Mayoritaria			-			-
Total del Gasto	66,253,137	32,700,857	98,953,994	56,824,838	55,913,751	42,129,156

Bajo protesta de decir verdad declaramos que los Estados Financieros y sus Notas son razonablemente correctos y responsabilidad del emisor

M. en F. Miguel Angel Ortega Robles
 Subdirector de Recursos Financieros

L.A.E. Omar Acuña Ávila
 Coordinador Administrativo

M.A.C. Yadira Galván Sánchez
 Directora General

SISTEMA ESTATAL PARA EL DESARROLLO INTEGRAL DE LA FAMILIA
GOBIERNO DEL ESTADO DE ZACATECAS
 Información Financiera Primer Trimestre Ejercicio Fiscal 2018



Estado Analítico del Presupuesto de Egresos Clasificación por Fuente de Financiamiento del 1ro de Enero al 31 de Marzo 2018

GASTOS	Aprobado	Ampliaciones Reducciones	Modificado	Devengado	Pagado	Sub Ejercicio
NO ETIQUETADO	66,253,137	25,618,653	91,871,790	56,731,634	55,820,547	35,140,157
1. Recursos Fiscales	0	0	0	0	0	0
2. Financiamientos Internos	0	0	0	0	0	0
3. Financiamientos Externos	0	0	0	0	0	0
4. Ingresos Propios	0	14,990,987	14,990,987	3,208,335	3,208,335	11,782,652
5. Recursos Federales	0	0	0	0	0	0
6. Recursos Estatales	66,253,137	9,415,697	75,668,834	52,896,810	51,985,724	22,772,024
7. Otros Recursos de Libre Disposicion	0	1,211,968	1,211,968	626,488	626,488	585,480
ETIQUETADO	0	7,082,204	7,082,204	93,204	93,204	6,989,000
1. Recursos Federales	0	7,082,204	7,082,204	93,204	93,204	6,989,000
2. Recursos Estatales	0	0	0	0	0	0
3. Otros Recursos de Transferencias Federales Etiquetadas	0	0	0	0	0	0
Total del Gasto	66,253,137	32,700,857	98,953,994	56,824,838	55,913,751	42,129,156

Bajo protesta de decir verdad declaramos que los Estados Financieros y sus Notas son razonablemente correctos y responsabilidad del emisor

M. en F. Miguel Ángel Ortega Robles
Subdirector de Recursos Financieros

L.A.E. Omar Acuña Ávila
Coordinador Administrativo

M.A.C. Yadira Galván Sánchez
Directora General

SISTEMA ESTATAL PARA EL DESARROLLO INTEGRAL DE LA FAMILIA
GOBIERNO DEL ESTADO DE ZACATECAS
 Información Financiera Primer Trimestre Ejercicio Fiscal 2018



Estado Analítico del Presupuesto de Egresos Clasificación por Fuente de Financiamiento del 1ro de Enero al 31 de Marzo 2018

GASTOS	Aprobado	Ampliaciones Reducciones	Modificado	Devengado	Pagado	Sub Ejercicio
NO ETIQUETADO	66,253,137	25,618,653	91,871,790	56,731,634	55,820,547	35,140,157
1. Recursos Fiscales	0	0	0	0	0	0
2. Financiamientos Internos	0	0	0	0	0	0
3. Financiamientos Externos	0	0	0	0	0	0
4. Ingresos Propios	0	14,990,987	14,990,987	3,208,335	3,208,335	11,782,652
Paseo Turístico Teleferico	0	2,535,031	2,535,031	753,704	753,704	1,781,327
Estacionamiento Plaza Bicentenario	0	1,679,344	1,679,344	631,740	631,740	1,047,605
Parque Zoológico la Encantada	0	701,150	701,150	112,629	112,629	588,521
Centro de Ferias y Exposiciones	0	2,090,511	2,090,511	1,083,968	1,083,968	1,006,544
Autolavado SEDIF	0	37,792	37,792	6	6	37,787
Meqavelaria	0	657,109	657,109	188	188	656,921
Cuotas de Recuperacion de Casa del Abuelo	0	311,675	311,675	29	29	311,646
Cafeteria SEDIF	0	323,719	323,719	91,380	91,380	232,339
Cuotas de Recuperacion de Proqramas Alimentarios	0	6,389,206	6,389,206	355,930	355,930	6,033,275
Cuotas de Recuperacion del Centro de Rehabilitacion y Educacion Especial	0	265,450	265,450	178,762	178,762	86,688
5. Recursos Federales	0	0	0	0	0	0
6. Recursos Estatales	66,253,137	9,415,697	75,668,834	52,896,810	51,985,724	22,772,024
Distribucion de Raciones de Desayuno Frio	3,376,395	91,000	3,467,395	2,984,196	2,907,128	483,199
Distribucion de Canastas Basicas para la Elaboracion de los Desayunos Calientes	0	0	0	0	0	0
Distribucion de Paquetes Alimentarios	0	0	0	0	0	0
Distribucion de Despesas	0	0	0	0	0	0
Asesoramiento a los SMDIF que operan los Proqramas Alimentarios	1,328,155	870,087	2,198,242	921,695	921,695	1,276,547
Sequimiento y Evaluacion	2,212,005	81,277	2,293,282	2,065,617	2,012,909	227,666
Procesos Administrativos	25,198,160	-3,403,930	21,794,230	12,823,742	12,542,421	8,970,488
Capacitacion y Sequimiento a los SMDIF	957,134	-20,590	936,544	809,818	792,341	126,726
Apoyos Economicos	1,524,016	614,373	2,138,389	1,583,646	1,572,698	554,743
Proteccion y Desarrollo Inteqral de la Infancia	2,952,840	69,822	3,022,662	2,390,573	2,331,383	632,090
Casa Cuna Placido Dominqo	3,320,893	116,448	3,437,341	2,684,947	2,618,333	752,394
Casa Hoqar Zacatecas	1,085,438	37,796	1,123,234	523,398	511,683	599,836
Responsabilidad Diferente	619,099	183,993	803,092	595,730	589,144	207,362
Procuraduria de la Defensa del Menor la Mujer y la Familia	2,733,271	110,880	2,844,151	2,654,787	2,587,998	189,364
Centro de Atencion a la Violencia Intrafamiliar	1,589,627	525,049	2,114,676	1,940,322	1,903,910	174,354
Parque Zoológico la Encantada	1,001,147	692,358	1,693,505	1,579,792	1,560,699	113,714
Eventos Especiales	2,445,463	-333,332	2,112,131	299,883	299,883	1,812,248
Ferias Diferentes	2,240,769	-30,652	2,210,118	850,672	845,781	1,359,445
Casa Hoqar de la Tercera Edad	5,040,881	68,904	5,109,785	2,541,408	2,482,920	2,568,377
Casa del Abuelo	1,600,496	186,989	1,787,485	1,226,830	1,200,659	560,656
Vidas Diferentes	455,694	233,618	689,312	603,901	593,132	85,411
Coro del Adulto Mayor	30,000	0	30,000	0	0	30,000
Asistencia Medica Diferente	3,535,326	1,312,181	4,847,507	4,270,428	4,202,860	577,079
Centro de Rehabilitación y Educacion Especial	3,006,328	8,009,424	11,015,752	9,545,424	9,508,145	1,470,328
7. Otros Recursos de Libre Disposicion	0	1,211,968	1,211,968	626,488	626,488	585,480
Inqresos Diversos	0	529,456	529,456	483,828	483,828	45,628
Incapacidades IMSS	0	682,497	682,497	142,648	142,648	539,849
Apoyo para actividades de los SMDIF	0	3	3	0	0	3
Apoyos Invernales	0	12	12	12	12	0
Total del Gasto	66,253,137	25,618,653	91,871,790	56,731,634	55,820,547	35,140,157

Bajo protesta de decir verdad declaramos que los Estados Financieros y sus Notas son razonablemente correctos y responsabilidad del emisor

M. en F. Miguel Ángel Ortega Robles
Subdirector de Recursos Financieros

L.A.E. Omar Acuña Avila
Coordinador Administrativo

M.A.C. Yadira Galván Sánchez
Directora General

SISTEMA ESTATAL PARA EL DESARROLLO INTEGRAL DE LA FAMILIA
GOBIERNO DEL ESTADO DE ZACATECAS
 Información Financiera Primer Trimestre Ejercicio Fiscal 2018



Estado Analítico del Presupuesto de Egresos Clasificación por Fuente de Financiamiento del 1ro de Enero al 31 de Marzo 2018

GASTOS	Aprobado	Ampliaciones Reducciones	Modificado	Devengado	Pagado	Sub Ejercicio
ETIQUETADO	0	7,082,204	7,082,204	93,204	93,204	6,989,000
1. Recursos Federales	0	7,082,204	7,082,204	93,204	93,204	6,989,000
Fondo de Aportaciones Múltiples (FAM)	0	149,980	149,980	0	0	149,980
Fondo para la Accesibilidad en el Transporte Público para las Personas con Discapacidad	0	259,019	259,019	0	0	259,019
Programa de Atención a Personas con Discapacidad	0	6,580,000	6,580,000	0	0	6,580,000
Contingencias Económicas Inversión F	0	93,204	93,204	93,204	93,204	0
2. Recursos Estatales	0	0	0	0	0	0
3. Otros Recursos de Transferencias Federales Etiquetadas	0	0	0	0	0	0
Subtotal	0	7,082,204	7,082,204	93,204	93,204	6,989,000
Total del Gasto	66,253,137	32,700,857	98,953,994	56,824,838	55,913,751	42,129,156

Bajo protesta de decir verdad declaramos que los Estados Financieros y sus Notas son razonablemente correctos y responsabilidad del emisor

M. en F. Miguel Ángel Ortega Robles
Subdirector de Recursos Financieros

L.A.E. Omar Acuña Ávila
Coordinador Administrativo

M.A.C. Yadira Galván Sánchez
Directora General

SISTEMA ESTATAL PARA EL DESARROLLO INTEGRAL DE LA FAMILIA
GOBIERNO DEL ESTADO DE ZACATECAS
 Información Financiera Primer Trimestre Ejercicio Fiscal 2018



Estado Analítico del Presupuesto de Egresos por Intereses de la Deuda del 1ro de Enero al 31 de Marzo 2018

Identificación de Credito o Instrumento	Devengado	Pagado
CREDITOS BANCARIOS		
NO SE REGISTRARON INTERESES POR CREDITOS BANCARIOS	0	0
Total de Intereses de Creditos Bancarios	0	0
OTROS INSTRUMENTOS DE DEUDA		
NO SE REGISTRARON INTERESES POR OTROS INSTRUMENTOS DE DEUDA	0	0
Total de Intereses de Otros Instrumentos de Deuda	0	0
Total Intereses de la Deuda	0	0

Bajo protesta de decir verdad declaramos que los Estados Financieros y sus Notas son razonablemente correctos y responsabilidad del emisor

M. en F. Miguel Ángel Ortega Robles
 Subdirector de Recursos Financieros

L.A.E. Omar Acuña Ávila
 Coordinador Administrativo

M.A.C. Yadira Galván Sánchez
 Directora General