



II. Información Presupuestaria

SISTEMA ESTATAL PARA EL DESARROLLO INTEGRAL DE LA FAMILIA

AVANCE DE GESTIÓN

2017



II. I. Información Presupuestaria

Estado Analítico de Ingresos

Ente Público: Sistema Estatal para el Desarrollo Integral de la familia

CONCEPTO	INGRESO					
	ESTIMADO	AMPLIAC. / REDUCC.	MODIFICADO	DEVENGADO	RECAUDADO	DIFERENCIA
INGRESOS DE GESTIÓN	0	6,365,051	6,365,051	6,260,481	6,231,318	6,231,318
Impuestos	0	0	0	0	0	0
Cuotas y Aportaciones de Seguro Social	0	0	0	0	0	0
Contribuciones de Mejoras	0	0	0	0	0	0
Derechos	0	0	0	0	0	0
Productos	0	0	0	0	0	0
De tipo Corriente	0	0	0	0	0	0
De Capital	0	0	0	0	0	0
Aprovechamientos	0	0	0	0	0	0
De tipo Corriente	0	0	0	0	0	0
De Capital	0	0	0	0	0	0
Ingreso por Venta de Bienes y Servicios	0	6,365,051	6,365,051	6,260,481	6,231,318	6,231,318
Ingresos no Comprendidos en las Fracc. De la Ley de Ingresos Causados en Ejercicios Anteriores	0	0	0	0	0	0
PARTICIPACIONES, APORTACIONES, TRANSFERENCIAS, ASIGNACIONES, SUBSIDIOS Y OTRAS AYUDAS	229,659,600	10,430,938	240,090,538	211,797,784	211,670,570	-17,989,030
Participaciones y Aportaciones	0	9,896,857	9,896,857	9,896,857	9,769,643	9,769,643
Transferencias, Asignaciones, Subsidios y Otras Ayudas	229,659,600	534,081	230,193,681	201,900,927	201,900,927	-27,758,673
OTROS INGRESOS Y BENEFICIOS	0	3,947,914	3,947,914	3,907,204	3,907,204	3,907,204
Ingresos Financieros	0	1,307,240	1,307,240	1,256,953	1,256,953	1,256,953
Incremento por Variación de Inventarios	0	0	0	0	0	0
Disminución del Exceso de Estimaciones por Perdida o Deterioro u Obsolescencia	0	0	0	0	0	0
Disminución del Exceso de Provisiones	0	0	0	0	0	0
Otros Ingresos y Beneficios Varios	0	2,640,674	2,640,674	2,650,251	2,650,251	2,650,251
INGRESOS DERIVADOS DE FINANCIAMIENTOS	0	0	0	0	0	0
Totales	229,659,600	20,743,904	250,403,504	221,965,470	221,809,093	-7,850,507
INGRESOS EXCEDENTES						-7,850,507

Bajo protesta de decir verdad declaramos que los Estados Financieros y sus Notas son razonablemente correctos y responsabilidad del emisor

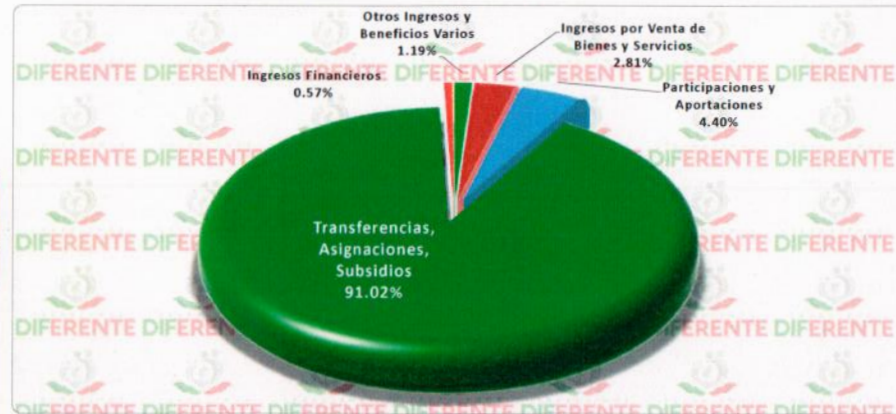
M. en E. Miguel Ángel Ortega Robles
Subdirector de Recursos Financieros

L. A. E. María Acuña Ávila
Coordinador Administrativo

M. A. C. Yadira Galván Sánchez
Directora General

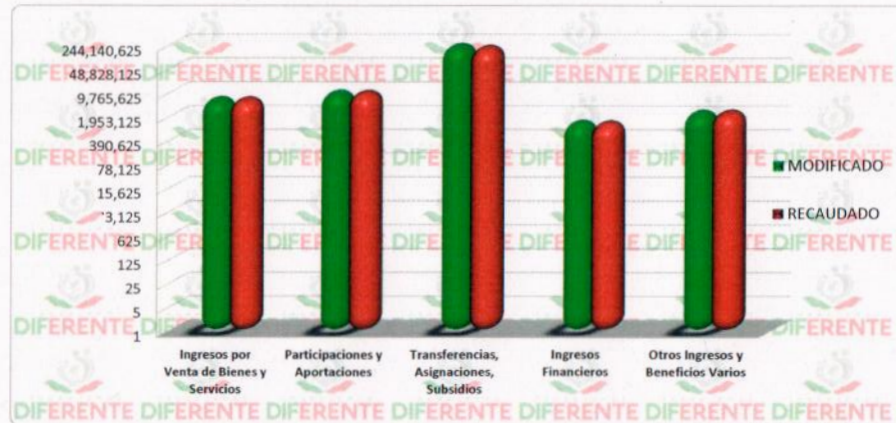
Ente Público: Sistema Estatal para el Desarrollo Integral de la Familia

REPRESENTACION DEL INGRESO POR FUENTE DE INGRESOS



Fuente de Ingresos	INGRESO	
	MODIFICADO	RECAUDADO
	250,403,504	221,809,093
Ingresos por Venta de Bienes y Servicios	6,365,051	6,231,318
Participaciones y Aportaciones	9,896,857	9,769,643
Transferencias, Asignaciones, Subsidios	230,193,681	201,900,927
Ingresos Financieros	1,307,240	1,256,953
Otros Ingresos y Beneficios Varios	2,640,674	2,650,251

COMPARACIÓN DEL INGRESO RECAUDADO EN FUNSIÓN DEL PRESUPUESTO MODIFICADO



Bajo protesta de decir verdad declaramos que los Estados Financieros y sus Notas son razonablemente correctos y responsabilidad del emisor

M. en F. Miguel Ángel Ortega Robles
 Subdirector de Recursos Financieros

L. A. E. Omar Acuña Ávila
 Coordinador Administrativo

M. A. C. Yadira Galván Sánchez
 Directora General

Ente Público: Sistema Estatal para el Desarrollo Integral de la Familia

FUENTE DE FINANCIAMIENTO	INGRESO ESTIMADO	AMPLIACIONES Y REDUCCIONES	INGRESO MODIFICADO	INGRESO DEVENGADO	INGRESO RECAUDADO	DIFERENCIA
INGRESOS DEL GOBIERNO	229,659,600	14,378,852	244,038,452	215,704,989	215,577,775	-14,081,825
Impuestos	0	0	0	0	0	0
Contribuciones de Mejoras	0	0	0	0	0	0
Derechos	0	0	0	0	0	0
Productos	0	0	0	0	0	0
De tipo Corriente	0	0	0	0	0	0
De Capital	0	0	0	0	0	0
Aprovechamientos	0	0	0	0	0	0
De tipo Corriente	0	0	0	0	0	0
De Capital	0	0	0	0	0	0
Participaciones y Aportaciones	0	9,896,857	9,896,857	9,896,857	9,769,643	9,769,643
Transferencias, Asignaciones, Subsidios y Otras Ayudas	229,659,600	534,081	230,193,681	201,900,927	201,900,927	-27,758,673
Otros Ingresos y Beneficios	0	3,947,914	3,947,914	3,907,204	3,907,204	3,907,204
INGRESOS DE ORGANISMOS Y EMPRESAS	0	6,365,051	6,365,051	6,260,481	6,231,318	6,231,318
Cuotas y Aportaciones de Seguridad Social			0			0
Ingresos por Ventas de Bienes y Servicios		6,365,051	6,365,051	6,260,481	6,231,318	6,231,318
Transferencias, Asignaciones, Subsidios y Otras Ayudas			0			0
			0			0
INGRESOS DERIVADOS DE FINANCIAMIENTOS	0	0	0	0	0	0
Ingresos Derivados de Financiamientos			0			0
			0			0
			0			0
Totales	229,659,600	20,743,904	250,403,504	221,965,470	221,809,093	-7,850,507
					Ingresos Excedentes	

Bajo protesta de decir verdad declaramos que los Estados Financieros y sus Notas son razonablemente correctos y responsabilidad del emisor

M. en F. Miguel Ángel Ortega Robles
Subdirector de Recursos Financieros

L. A. E. Omar Acuña Ávila
Coordinador Administrativo

M. A. C. Yadira Galván Sánchez
Directora General

Ente Público: Sistema Estatal para el Desarrollo Integral de la Familia

CONCEPTO	Junio 2017		Junio 2016		Diferencia Devengado	Diferencia Recaudado	Porcentaje Variación Devengado	Porcentaje Variación Recaudado
	Devengado	Recaudado	Devengado	Recaudado				
INGRESOS DE GESTIÓN	6,260,481	6,231,318	8,419,911	8,413,811	-2,159,430	-2,182,493	-26%	-26%
Impuestos	0	0	0	0	0	0	0%	0%
Cuotas y Aportaciones de Seguro Social	0	0	0	0	0	0	0%	0%
Contribuciones de Mejoras	0	0	0	0	0	0	0%	0%
Derechos	0	0	0	0	0	0	0%	0%
Productos	0	0	0	0	0	0	0%	0%
De tipo Corriente	0	0	0	0	0	0	0%	0%
De Capital	0	0	0	0	0	0	0%	0%
Aprovechamientos	0	0	0	0	0	0	0%	0%
De tipo Corriente	0	0	0	0	0	0	0%	0%
De Capital	0	0	0	0	0	0	0%	0%
Ingreso por Venta de Bienes y Servicios	6,260,481	6,231,318	8,419,911	8,413,811	-2,159,430	-2,182,493	-26%	-26%
Ingresos no Comprendidos en las Fracc. De la Ley de Ingresos Causados en Ejercicios Anteriores	0	0	0	0	0	0	0%	0%
PARTICIPACIONES, APORTACIONES, TRANSFERENCIAS, ASIGNACIONES, SUBSIDIOS Y	211,797,784	211,670,570	179,862,257	169,692,259	31,935,528	41,978,312	18%	25%
Participaciones y Aportaciones	9,896,857	9,769,643	3,824,299	3,824,299	6,072,558	5,945,344	159%	155%
Transferencias, Asignaciones, Subsidios y Otras Ayudas	201,900,927	201,900,927	176,037,958	165,867,960	25,862,969	36,032,967	15%	22%
OTROS INGRESOS Y BENEFICIOS	3,907,204	3,907,204	949,948	949,948	2,957,256	2,957,256	311%	311%
Ingresos Financieros	1,256,953	1,256,953	696,384	696,384	560,569	560,569	80%	80%
Incremento por Variación de Inventarios	0	0	0	0	0	0	0%	0%
Disminución del Exceso de Estimaciones por Perdida o Deterioro u Obsolescencia	0	0	0	0	0	0	0%	0%
Disminución del Exceso de Provisiones	0	0	0	0	0	0	0%	0%
Otros Ingresos y Beneficios Varios	2,650,251	2,650,251	253,564	253,564	2,396,687	2,396,687	945%	945%
INGRESOS DERIVADOS DE FINANCIAMIENTOS	0	0	0	0	0	0	0%	0%
	221,965,470	221,809,093	189,232,116	179,056,018	32,733,354	42,753,075	17%	24%

Bajo protesta de decir verdad declaramos que los Estados Financieros y sus Notas son razonablemente correctos y responsabilidad del emisor

M. En F. Miguel Ángel Ortega Robles
Subdirector de Recursos Financieros

L. A. E. Omar Acuña Ávila
Coordinador Administrativo

M. A. C. Yadira Galván Sánchez
Directora General

Ente Público: Sistema Estatal para el Desarrollo Integral de la Familia

CONCEPTO	ESTIMADO	AMPLIACIONES Y REDUCCIONES	MODIFICADO	DEVENGADO	RECAUDADO	DIFERENCIA
INGRESOS DE GESTIÓN						
INGRESOS POR VENTA DE BIENES Y SERVICIOS						
CENTRO DE FERIAS Y EXPOSICIONES	0	2,192,543	2,192,543	2,185,614	2,185,614	2,185,614
VENTA DE ALIMENTOS Y BEBIDAS	0	797,453	797,453	797,453	797,453	797,453
PRESTACION DE SERVICIOS	0	285,271	285,271	285,271	285,271	285,271
ARRENDAMIENTO	0	1,102,890	1,102,890	1,102,890	1,102,890	1,102,890
OTROS INGRESOS	0	6,929	6,929			0
PARQUE LA ENCANTADA	0	885,226	885,226	885,285	877,304	877,304
PRESTACION DE SERVICIOS	0	638409	638,409	638,409	632,228	632,228
ARRENDAMIENTO	0	244476	244,476	244,476	242,676	242,676
OTROS INGRESOS	0	2341	2,341	2,400	2,400	2,400
TELEFERICO	0	11,164	11,164	12,672	12,672	12,672
PRESTACION DE SERVICIOS	0		0			0
VENTA DE BIENES	0		0			0
ARRENDAMIENTO	0	11,164	11,164	12,672	12,672	12,672
CASA DEL ABUELO	0	205,270	205,270	105,790	105,790	105,790
PLAZA BICENTENARIO	0	2,641,484	2,641,484	2,641,754	2,624,235	2,624,235
ESTACIONAMIENTO	0	2,498,483	2,498,483	2,498,483	2,482,964	2,482,964
PENSIÓN	0	5,850	5,850	5,850	5,850	5,850
FICHA EXTRAVIADA	0	3,000	3,000	3,000	3,000	3,000
BOLETAJE	0	19,005	19,005	19,005	19,005	19,005
OTRO INGRESOS	0	5,362	5,362	5,362	3,362	3,362
ARRENDAMIENTO	0	109,784	109,784	110,054	110,054	110,054
AUTOLAVADO	0	9,388	9,388	9,388	9,388	9,388
CAFETERIA DIF PGJEZ	0	345,249	345,249	345,249	345,249	345,249
CREE		74,728	74,728	74,728	71,065	71,065
Totales	0	6,365,051	6,365,051	6,260,481	6,231,318	5,815,003
				Ingresos Excedentes		

Bajo protesta de decir verdad declaramos que los Estados Financieros y sus Notas son razonablemente correctos y responsabilidad del emisor

M. en F. Miguel Ángel Ortega Robles
Subdirector de Recursos Financieros

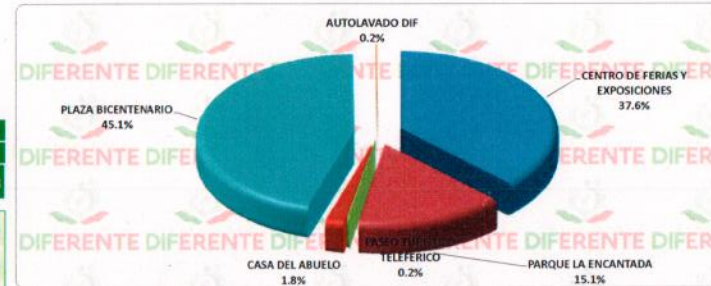
L. A. F. Orta Aruña Ávila
Coordinador Administrativo

M. A. C. Yadira Galván Sánchez
Directora General

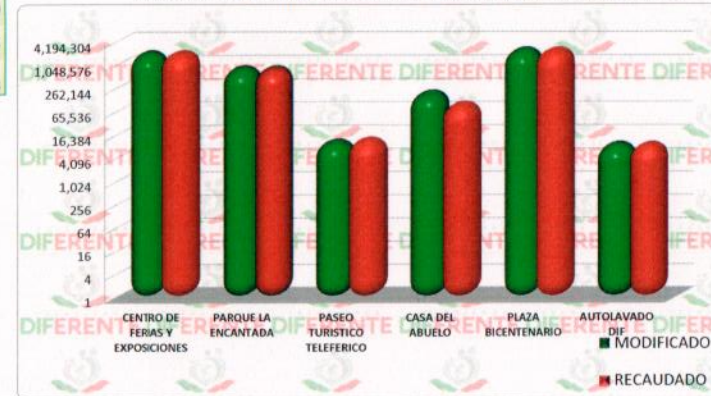
GRAFICO DE VENTA DE BIENES Y SERVICIOS DE ORGANISMOS DESCENTRALIZADOS DEL 1° DE ENERO AL 31 DE MARZO 2017

INGRESO POR VENTA DE BIENES Y SERVICIOS	INGRESOS	
	MODIFICADO	RECAUDADO
	5,945,074	5,815,003
CENTRO DE FERIAS Y EXPOSICIONES	2,192,543	2,185,614
PARQUE LA ENCANTADA	885,226	877,304
PASEO TURISTICO TELEFERICO	11,164	12,672
CASA DEL ABUELO	205,270	105,790
PLAZA BICENTENARIO	2,641,484	2,624,235
AUTOLAVADO DIF	9,388	9,388

REPRESENTACION DE INGRESO POR VENTA DE BIENES Y SERVICIOS POR AREA PRODUCTIVA DEL SISTEMA ESTATAL DIF



COMPARACION DEL INGRESO RECAUDADO SOBRE EL PRESUPUESTO MODIFICADO



Bajo protesta de decir verdad declaramos que los Estados Financieros y sus Notas son razonablemente correctos y responsabilidad del emisor

Miguel F. Miguel Ángel Ortega Robles
 Subdirector de Recursos Financieros

L. A. E. Omar Peña Ávila
 Coordinador Administrativo

M. A. C. Yadira Galván Sánchez
 Directora General

ESTADO SOBRE EL EJERCICIO DEL INGRESO POR RUBRO, TIPO Y CLASE DE LOS INGRESOS POR PARTICIPACIONES, APORTACIONES, TRANSFERENCIAS, ASIGNACIONES, SUBSIDIOS Y OTRAS AYUDAS DEL 1º DE ENERO AL 30 DE JUNIO 2017

CONCEPTO	ESTIMADO	AMPLIACIONES Y REDUCCIONES	MODIFICADO	DEVENGADO	RECAUDADO	DIFERENCIA
PARTICIPACIONES Y APORTACIONES	0	9,896,857	9,896,857	9,896,857	9,769,643	9,769,643
Ramo XII	0	5,491,990	5,491,990	5,491,990	5,491,990	5,491,990
Comunidad Diferente 2017	0	1,615,860	1,615,860	1,615,860	1,615,860	1,615,860
Personas en Estado de Necesidad 2017	0	3,000,000	3,000,000	3,000,000	3,000,000	3,000,000
Espacios Alimentarios 2017	0	876,130	876,130	876,130	876,130	876,130
Unidades de Producción para el Desarrollo	0	6,480	6,480	6,480	6,480	6,480
Equipos de riego	0		0			0
Paquetes de Semillas	0	6480	6,480	6,480	6,480	6,480
Apoyos Invernales 2017	0		0			0
Aportación para el Fortalecimiento de DIF Municip.	0		0			0
Cuotas de Recuperación Programa de Asistencia Alimentaria	0	4,398,387	4,398,387	4,398,387	4,271,173	4,271,173
Despensas	0	1,079,548	1,079,548	1,079,548	1,053,943	1,053,943
Canasta	0	421,624	421,624	421,624	409,628	409,628
Desayunos	0	2,897,215	2,897,215	2,897,215	2,807,602	2,807,602
TRANSFERENCIAS, ASIGNACIONES, SUBSIDIOS Y OTRAS AYUDAS	229,659,600	534,081	230,193,681	201,900,927	201,900,927	-27,758,673
Transferencias Internas y Asignaciones	229,659,600	534,081	230,193,681	201,900,927	201,900,927	-27,758,673
Ingreso por Transferencias de Capitulo 1000	57,668,281		57,668,281	63,987,390	63,987,390	6,319,109
Ingreso por Transferencias de Capitulo 2000	975,360		975,360	891,012	891,012	-84,349
Ingreso por Transferencias de Capitulo 3000	2,724,816		2,724,816	2,533,388	2,533,388	-191,429
Ingreso por Transferencias de Capitulo 4000	168,291,143	534,081	168,825,224	134,489,138	134,489,138	-33,802,005
Estatal	99,094,418		99,094,418	76,380,133	76,380,133	-22,714,285
Federal	69,196,725	534,081	69,730,806	58,109,005	58,109,005	-11,087,720
Ayudas Sociales (Donativos)	0	0	0	0	0	0
Efectivo			0			0
Especie			0			0
Totales	229,659,600	10,430,938	240,090,538	211,797,784	211,670,570	-17,989,030
Ingresos Excedentes						-17,989,030

Bajo protesta de decir verdad declaramos que los Estados Financieros y sus Notas son razonablemente correctos y responsabilidad del emisor

M. en F. Miguel Ángel Ortega Robles
 Subdirector de Recursos Financieros

L. A. E. Otilio Acuña Ávila
 Coordinador Administrativo

M. A. C. Yadira Galván Sánchez
 Directora General

ESTADO SOBRE EL EJERCICIO DEL INGRESO POR RUBRO, TIPO Y CLASE DE LOS INGRESOS FINANCIEROS DEL 1° DE ENERO AL 30 DE JUNIO 2017

CONCEPTO	ESTIMADO	AMPLIACIONES Y REDUCCIONES	MODIFICADO	DEVENGADO	RECAUDADO	DIFERENCIA
INGRESOS FINANCIEROS						
TELEFERICO CTA. 677	0	2,298	2,298	2,298	2,298	2,298
PROGRAMA DE VIDAS DIFERENTES CTA. 8911	0		0		0	0
INGRESOS PROPIOS CTA. 5434	0	90	90	90	90	90
PARQUE LA ENCANTADA CTA. 5192	0	18,014	18,014	18,014	18,014	18,014
CONTINGENCIAS ECONOMICAS DE INVERSION CTA. 5874	0	333,950	333,950	333,950	333,950	333,950
CAPITULO 4000 2017 CTA. 4728	0	50,290	50,290	3	3	3
COMUNIDAD DIFERENTE 2016 CTA. 69	0		0	0	0	0
PERSONAS EN ESTADO DE NECESIDAD CTA. 87	0		0	0	0	0
SIREEA 2016 CTA. 144	0	0	0	0	0	0
PROTECCION A LA INFANCIA 2015 CTA. 3452	0	0	0		0	0
FOADIS 2016 CTA. 3562	0	1	1	1	1	1
FOADIS 2015 CTA. 5183	0	0	0	0	0	0
CONTINGENCIAS ECONOMICAS TELEFERICO 2015 CTA. 9859	0	49,679	49,679	49,679	49,679	49,679
APORTACIÓN DE CUOTAS DE RECUPERACIÓN CTA. 8765	0	78,721	78,721	78,721	78,721	78,721
FONDO DE APORTACIONES MULTIPLES RAMO 33 2016 CTA. 352	0	27,252	27,252	27,252	27,252	27,252
FONDO DE APORTACIONES MULTIPLES RAMO 33 2017 CTA. 04737	0	746,945	746,945	746,945	746,945	746,945
FONDO DE ASISTENCIA Y DESEMPEÑO PROFESIONAL CTA. 1374	0		0		0	0
Totales	0	1,307,240	1,307,240	1,256,953	1,256,953	1,256,953
Ingresos Excedentes						1,256,953

Bajo protesta de decir verdad declaramos que los Estados Financieros y sus Notas son razonablemente correctos y responsabilidad del emisor

M. en F. Miguel Angel Ortega Robles
 Subdirector de Recursos Financieros

L. A. E. Omar Rodña Ávila
 Coordinador Administrativo

M. A. C. Yadira Galván Sánchez
 Directora General

ESTADO SOBRE EL EJERCICIO DEL INGRESO POR RUBRO, TIPO Y CLASE DE LOS INGRESOS POR OTROS INGRESOS Y BENEFICIOS VARIOS DEL 1° DE ENERO AL 30 DE JUNIO 2017

CONCEPTO	ESTIMADO	AMPLIACIONES Y REDUCCIONES	MODIFICADO	DEVENGADO	RECAUDADO	DIFERENCIA
OTROS INGRESOS Y BENEFICIOS VARIOS						
BASES DE LICITACIÓN E INVITACIÓN	0	13,200	13,200	13,200	13,200	13,200
Para Construcción Casa Hogar Zacatecas	0	0	0	0	0	0
Para Cuotas de Recuperación Programa de Asistencia Alimentaria	0	13,200	13,200	13,200	13,200	13,200
Para Adquisición de Unidades de Producción	0	0	0	0	0	0
Para Adquisición de Bienes Muebles	0	0	0	0	0	0
Para Apoyos Invernales	0		0			0
INGRESOS DIVERSOS	0	756,911	756,911	756,911	756,911	756,911
Sancciones		243,999	243,999	243,999	243,999	243,999
Aportaciones y Cooperaciones		72,250	72,250	72,250	72,250	72,250
Reintegros y Recuperaciones		412,929	412,929	412,929	412,929	412,929
Diferencias a Favor		55	55	55	55	55
Otros Ingresos Diversos		1,279	1,279	1,279	1,279	1,279
Eventos Especiales		26,400	26,400	26,400	26,400	26,400
SUBSIDIOS	0	1,870,563	1,870,563	1,880,140	1,880,140	1,880,140
Teleferico		1,850,563	1,850,563	1,850,563	1,850,563	1,850,563
Cafetería DIF PGJE		20,000	20,000	29,578	29,578	29,578
Totales	0	2,640,674	2,640,674	2,650,251	2,650,251	770,111
					Ingresos Excedentes	

Bajo protesta de decir verdad declaramos que los Estados Financieros y sus Notas son razonablemente correctos y responsabilidad del emisor



M. en F. Miguel Ángel Ortega Robles
Subdirector de Recursos Financieros



L. A. E. Omar Acuña Ávila
Coordinador Administrativo



M. A. C. Yadira Galván Sánchez
Directora General



II. II. Información Presupuestaria

Estado Analítico del Ejercicio del Presupuesto de Egresos

SISTEMA ESTATAL PARA EL DESARROLLO INTEGRAL DE LA FAMILIA

AVANCE DE GESTIÓN

2017

Ente Público: Sistema Estatal para el Desarrollo Integral de la Familia

Concepto	Aprobado	Ampliaciones Reducciones	Modificado	Devengado	Pagado	Sub Ejercicio
Servicios Personales	57,668,281	19,490,955	77,159,236	74,031,283	72,839,678	3,127,953
Remuneraciones al Personal de Carácter Permanente	16,977,838	743,009	17,720,847	17,627,424	17,627,424	93,423
Remuneraciones al Personal de Carácter Transitorio	-	6,175,197	6,175,197	5,437,735	5,437,735	737,462
Remuneraciones Adicionales y Especiales	3,608,998	849,217	4,458,215	4,276,684	4,276,684	181,531
Seguridad Social	18,734,030	82,363	18,816,393	17,170,502	15,978,896	1,645,891
Otras Prestaciones Sociales y Económicas	18,347,415	10,405,553	28,752,968	28,283,329	28,283,329	469,639
Previsiones	-	-	-	-	-	-
Pago de Estímulos a Servidores Públicos	-	1,235,617	1,235,617	1,235,609	1,235,609	8
Impuesto sobre Nominas y otros que se deriven de una relacion laboral	-	-	-	-	-	-
Materiales y Suministros	975,360	7,179,232	8,154,592	6,753,059	6,753,059	1,401,533
Materiales de Administración, Emisión de Documentos y Artículos Oficiales	277,491	1,320,248	1,597,739	721,899	721,899	875,840
Alimentos y Utensilios	99,441	1,464,024	1,563,465	1,513,468	1,513,468	49,998
Materias Primas y Materiales de Producción y Comercialización	-	623,544	623,544	551,190	551,190	72,354
Materiales y Artículos de Construcción y de Reparación	119,579	375,753	495,332	390,208	390,208	105,124
Productos Químicos, Farmacéuticos y de Laboratorio	5,585	271,265	276,850	268,856	268,856	7,994
Combustibles, Lubricantes y Aditivos	267,850	1,887,376	2,155,226	2,026,692	2,026,692	128,534
Vestuario, Blancos, Prendas de Protección y Artículos Deportivos	25,668	325,497	351,165	326,572	326,572	24,593
Materiales y Suministros Para Seguridad	-	-	-	-	-	-
Herramientas, Refacciones y Accesorios Menores	179,746	911,524	1,091,270	954,174	954,174	137,096
Servicios Generales	2,724,816	15,322,735	18,047,551	16,650,482	16,650,482	1,397,069
Servicios Básicos	1,789,122	1,464,571	3,253,693	2,978,667	2,978,667	275,026
Servicios de Arrendamiento	-	295,203	295,203	279,435	279,435	15,768
Servicios Profesionales, Científicos, Técnicos y Otros Servicios	177,147	844,287	1,021,434	710,061	710,061	311,372
Servicios Financieros, Bancarios y Comerciales	224,464	1,854,305	2,078,769	1,945,908	1,945,908	132,861
Servicios de Instalación, Reparación, Mantenimiento y Conservación	139,878	1,191,671	1,331,549	1,149,312	1,149,312	182,237
Servicios de Comunicación Social y Publicidad.	48,192	1,739	46,453	14,553	14,553	31,900
Servicios de Traslado y Viáticos	237,368	618,064	855,432	770,720	770,720	84,713
Servicios Oficiales	51,983	6,817,354	6,869,337	6,541,613	6,541,613	327,724
Otros Servicios Generales	56,662	2,239,019	2,295,681	2,260,212	2,260,212	35,468
Transferencias, Asignaciones, Subsidios y Otras Ayudas	168,291,143	6,884,581	161,406,562	41,604,433	41,604,433	119,802,129
Transferencias Internas y Asignaciones al Sector Público	65,398,964	16,340,260	49,058,704	-	-	49,058,704
Transferencias al Resto del Sector Público	-	-	-	-	-	-
Subsidios y Subvenciones	-	2,099,176	2,099,176	1,880,140	1,880,140	219,035
Ayudas Sociales	102,892,179	7,356,503	110,248,682	39,724,293	39,724,293	70,524,390
Pensiones y Jubilaciones	-	-	-	-	-	-
Transferencias a Fideicomisos, Mandatos y Otros Análogos	-	-	-	-	-	-
Transferencias a la Seguridad Social	-	-	-	-	-	-
Donativos	-	-	-	-	-	-
Transferencias al Exterior	-	-	-	-	-	-
Subtotal	229,659,600	35,108,340	264,767,940	139,039,257	137,847,651	125,728,684

Bajo protesta de decir verdad declaramos que los Estados Financieros y sus Notas son razonablemente correctos y responsabilidad del emisor

M. en F. Miguel Ángel Ortega Robles
 Subdirector de Recursos Financieros

L.A.E. Omar Peña Ávila
 Coordinador Administrativo

M.A.C. Yadira Galván Sánchez
 Directora General

Ente Público: Sistema Estatal para el Desarrollo Integral de la Familia

Concepto	Aprobado	Ampliaciones Reducciones	Modificado	Devengado	Pagado	Sub Ejercicio Modificado
Bienes Muebles, Inmuebles e Intangibles	-	3,823,307	3,823,307	3,819,326	3,819,326	3,981
Mobiliario y Equipo de Administración	-	258,774	258,774	254,793	254,793	3,981
Mobiliario y Equipo Educativo y Recreativo	-	232,810	232,810	232,810	232,810	-
Equipo e Instrumental Médico y de Laboratorio	-	-	-	-	-	-
Vehículos y Equipo de Transporte	-	-	-	-	-	-
Equipo de Defensa y Seguridad	-	-	-	-	-	-
Maquinaria, Otros Equipos y Herramientas	-	3,331,723	3,331,723	3,331,723	3,331,723	-
Activos Biológicos	-	-	-	-	-	-
Bienes Inmuebles	-	-	-	-	-	-
Activos Intangibles	-	-	-	-	-	-
Inversión Pública	-	-	-	-	-	-
Obra Pública en Bienes de Dominio Público	-	-	-	-	-	-
Obra Pública en Bienes Propios	-	-	-	-	-	-
Proyectos Productivos y Acciones de Fomento	-	-	-	-	-	-
Inversiones Financieras y Otras Provisiones	-	-	-	-	-	-
Inversiones Para el Fomento de Actividades Productivas.	-	-	-	-	-	-
Acciones y Participaciones de Capital	-	-	-	-	-	-
Compra de Títulos y Valores	-	-	-	-	-	-
Concesión de Préstamos	-	-	-	-	-	-
Inversiones en Fideicomisos, Mandatos y Otros Análogos	-	-	-	-	-	-
Otras Inversiones Financieras	-	-	-	-	-	-
Provisiones para Contingencias y Otras Erogaciones Especiales	-	-	-	-	-	-
Participaciones y Aportaciones	-	-	-	-	-	-
Participaciones	-	-	-	-	-	-
Aportaciones	-	-	-	-	-	-
Convenios	-	-	-	-	-	-
Deuda Pública	-	-	-	-	-	-
Amortización de la Deuda Pública	-	-	-	-	-	-
Intereses de la Deuda Pública	-	-	-	-	-	-
Comisiones de la Deuda Pública	-	-	-	-	-	-
Gastos de la Deuda Pública	-	-	-	-	-	-
Costo por Coberturas	-	-	-	-	-	-
Apoyos Financieros	-	-	-	-	-	-
Adeudos de Ejercicios Fiscales Anteriores (Adefas)	-	-	-	-	-	-
Subtotal	-	3,823,307	3,823,307	3,819,326	3,819,326	3,981
Total del Gasto	229,659,606	38,931,648	268,591,248	142,858,583	141,666,977	125,732,665

Bajo protesta de decir verdad declaramos que los Estados Financieros y sus Notas son razonablemente correctos y responsabilidad del emisor

M. en F. Miguel Ángel Ortega Robles
Subdirector de Recursos Financieros

L. A. E. Omar Acuña Ávila
Coordinador Administrativo

M. A. C. Yadira Galván Sánchez
Directora General

Ente Público: Sistema Estatal para el Desarrollo Integral de la Familia

GASTOS	Aprobado	Ampliaciones Reducciones	Modificado	Devengado	Pagado	Sub Ejercicio
GASTOS CORRIENTES	229,659,600	35,108,340	264,767,940	139,039,257	137,847,651	125,728,684
Gastos de consumo de los entes del Gobierno General	229,659,600	35,108,340	264,767,940	139,039,257	137,847,651	125,728,684
Gastos de Explotación de las entidades empresariales	0	0	0	0	0	0
Prestaciones de la Seguridad Social	0	0	0	0	0	0
Gastos de la propiedad	0	0	0	0	0	0
Subsidios y Subvenciones a Empresas	0	0	0	0	0	0
Transferencias, asignaciones y donativos corrientes otorgados	0	0	0	0	0	0
Impuestos sobre los ingresos, la riqueza y otros a las entidades empresariales públicas	0	0	0	0	0	0
Participaciones	0	0	0	0	0	0
Provisiones y Otras Estimaciones	0	0	0	0	0	0
GASTOS DE CAPITAL	0	3,823,307	3,823,307	3,819,326	3,819,326	3,981
Construcciones en Proceso	0	0	0	0	0	0
Activos Fijos	0	3,823,307	3,823,307	3,819,326	3,819,326	3,981
Incremento de existencias	0	0	0	0	0	0
Objetos de Valor	0	0	0	0	0	0
Activos no producidos	0	0	0	0	0	0
Transferencias, asignaciones y donativos de capital otorgados	0	0	0	0	0	0
Inversiones financieras realizadas con fines de política económica	0	0	0	0	0	0
AMORTIZACION DE LA DEUDA Y DISMINUCIÓN DE ACTIVOS FINANCIEROS	0	0	0	0	0	0
Incremento de Activos Financieros	0	0	0	0	0	0
Disminución de Pasivos	0	0	0	0	0	0
Disminución de Patrimonio	0	0	0	0	0	0
PENSIONES Y JUBILACIONES	0	0	0	0	0	0
PARTICIPACIONES	0	0	0	0	0	0
Total del Gasto	229,659,600	38,931,648	268,591,248	142,858,583	141,666,977	125,732,665

Bajo protesta de decir verdad declaramos que los Estados Financieros y sus Notas son razonablemente correctos y responsabilidad del emisor

M. en F. Miguel Ángel Ortega Robles
Subdirector de Recursos Financieros

L.A.E. Osmar Acuña Ávila
Coordinador Administrativo

M.A.C. Yadira Galván Sánchez
Directora General

Ente Público: Sistema Estatal para el Desarrollo Integral de la Familia

Concepto	Aprobado	Ampliaciones Reducciones	Modificado	Devengado	Pagado	Sub Ejercicio
Gobierno	0	0	0	0	0	0
Legislación			0			0
Justicia			0			0
Coordinación de la Política de Gobierno			0			0
Relaciones Exteriores			0			0
Asuntos Financieros y Hacendarios			0			0
Seguridad Nacional			0			0
Asuntos de Orden Público y de Seguridad Interior			0			0
Otros Servicios Generales			0			0
Desarrollo Social	229,659,600	38,931,648	268,591,248	142,858,583	141,666,977	125,732,665
Protección Ambiental			0			0
Vivienda y Servicios a la Comunidad			0			0
Salud			0			0
Recreación, Cultura y Otras Manifestaciones Sociales			0			0
Educación			0			0
Protección Social	229,659,600	38,931,648	268,591,248	142,858,583	141,666,977	125,732,665
Otros Asuntos Sociales			0			0
Desarrollo Económico	0	0	0	0	0	0
Asuntos Económicos, Comerciales y Laborales en General			0			0
Agropecuaria, Silvicultura, Pesca y Caza			0			0
Combustibles y Energía			0			0
Minería, Manufacturas y Construcción			0			0
Transporte			0			0
Comunicaciones			0			0
Turismo			0			0
Ciencia, Tecnología e Innovación			0			0
Otras Industrias y Otros Asuntos Económicos			0			0
Otras no Clasificadas en Funciones Anteriores	0	0	0	0	0	0
Transacciones de la Deuda Publica / Costo Financiero de la Deuda			0			0
Transferencias, Participaciones y Aportaciones entre Diferentes Niveles y Ordenes de Gobierno			0			0
Saneamiento del Sistema Financiero			0			0
Adeudos de Ejercicios Fiscales Anteriores			0			0
	229,659,600	38,931,648	268,591,248	142,858,583	141,666,977	125,732,665

Bajo protesta de decir verdad declaramos que los Estados Financieros y sus Notas son razonablemente correctos y responsabilidad del emisor

M. en F. Miguel Ángel Ortega Robles
Subdirector de Recursos Financieros

L.A.E. Omar Acuña Ávila
Coordinador Administrativo

M.A.C. Yadira Galván Sánchez
Directora General



Avance de Gestión Financiera Ejercicio 2017
Estado Analítico del Presupuesto de Egresos Endeudamiento Neto
Del 1 de enero al 30 de Junio de 2017
(pesos)



Ente Público: Sistema Estatal para el Desarrollo Integral de la Familia

Identificación de Credito o Instrumento	Contratación / Colocación	Amortización	Endeudamiento Neto
CREDITOS BANCARIOS			
NO SE REGISTRARON CREDITOS BANCARIOS	0	0	0
Total Creditos Bancarios	0	0	0
OTROS INSTRUMENTOS DE DEUDA			
NO SE REGISTRARON INSTRUMENTOS DE DEUDA	0	0	0
Total Otros Instrumentos de Deuda			
Total Endeudamiento Neto	0	0	0

Bajo protesta de decir verdad declaramos que los Estados Financieros y sus Notas son razonablemente correctos y responsabilidad del emisor

M. en F. Miguel Ángel Ortega Robles
Subdirector de Recursos Financieros

L.A.E. Omar Acuña Ávila
Coordinador Administrativo

M.A.C. Yadira Galván Sánchez
Directora General



Avance de Gestión Financiera Ejercicio 2017
Estado Analítico del Presupuesto de Egresos Intereses de la Deuda
Del 1 de enero al 30 de Junio de 2017
(pesos)



Ente Público: Sistema Estatal para el Desarrollo Integral de la Familia

Identificación de Credito o Instrumento	Devengado	Pagado
CREDITOS BANCARIOS		
NO SE REGISTRARON INTERESES POR CREDITOS BANCARIOS	0	0
Total de Intereses de Creditos Bancarios	0	0
OTROS INSTRUMENTOS DE DEUDA		
NO SE REGISTRARON INTERESES POR OTROS INSTRUMENTOS DE DEUDA	0	0
Total de Intereses de Otros Instrumentos de Deuda	0	0
Total Intereses de la Deuda	0	0

Bajo protesta de decir verdad declaramos que los Estados Financieros y sus Notas son razonablemente correctos y responsabilidad del emisor

M. en F. Miguel Ángel Ortega Robles
Subdirector de Recursos Financieros

L.A.E. Omar Acuña Ávila
Coordinador Administrativo

M.A.C. Yadira Galván Sánchez
Directora General

Ente Público: Sistema Estatal para el Desarrollo Integral de la Familia

Concepto	Aprobado	Ampliaciones Reducciones	Modificado	Devengado	Pagado	Sub Ejercicio
1 - PROCESOS ADECUADOS PARA LA EJECUCION DE LOS PROGRAMAS ASISTENCIAL	27,708,496	17,789,444	45,497,940	36,988,594	36,558,183	8,509,345
1 - COORDINAR EL PROCESO DE PLANEACION -PROGRAMACION-PREESUPUESTACION , SEGU	2,609,257	857,690	3,466,947	3,064,410	3,003,721	402,537.06
2 - OPERACIÓN Y CONTROL DE LOS PROCESOS ADMINISTRATIVOS DEL SEDIF	20,654,514	16,714,543	37,369,057	32,015,700	31,669,711	5,353,356
3 - ASESORAMIENTO Y CAPACITACION EN LA OPERACIÓN DE LOS PROGRAMAS DEL SEDIF A	4,444,725	217,211	4,661,936	1,908,484	1,884,751	2,753,452
2 - PROGRAMAS DE ALIMENTACION Y DESARROLLO COMUNITARIO BIEN ENFOCADO	80,854,501	10,843,775	91,698,276	35,552,651	35,450,302	56,145,625
1 - ADQUISICION Y DISTRIBUCION APOYOS ALIMENTARIOS A NIVEL MUNICIPIO Y POBLACION	73,244,383	6,145,678	79,390,061	27,122,792	27,113,465	52,267,269
2 - ASESORAMIENTO A LOS SMDIF QUE OPERAN PROGRAMAS ALIMENTARIOS	7,610,118	2,206,107	9,816,225	8,429,859	8,336,837	1,386,366
3. OPERAR LA ESTRATEGIA INTEGRAL DE DESARROLLO COMUNITARIO	-	2,491,990	2,491,990	-	-	2,491,990
3 - COBERTURA ADECUADA PARA LOS PROGRAMAS SOCIALES	78,662,982	4,522,704	83,185,686	40,302,036	39,921,562	42,883,651
1 - APOYO A LA POBLACION VULNERABLE PARA CUBRIR SUS NECESIDADES APREMIANTES	4,381,257	122,617	4,503,874	2,093,927	2,080,875	2,409,947
2 - SENSIBILIZACION A LA INFANCIA Y LA ADOLESCENCIA SOBRE RIESGOS PSICOSOCIALES	5,691,774	1,297,335	6,989,109	5,367,415	5,284,898	1,621,694
3 - BRINDAR ALBERGUE TEMPORAL Y/O PERMANENTE Y ALIMENTACION BALANCEADA Y NUT	5,767,570	220,258	5,987,828	4,925,285	4,837,651	1,062,543
4 - BRINDAR ALBERGUE TEMPORAL Y/O PERMANENTE ASI COMO ALIMENTACION A NIÑAS,	2,284,519	8,159	2,292,678	1,762,476	1,743,970	530,202
5 - APOYO INTEGRALMENTE A LAS MADRES JEFAS ZACATECANAS	14,604,534	120,994	14,483,540	7,134,582	7,116,438	7,348,958
6 - APOYO A LA POBLACION EN DESAMPARO EN ASESORIA JURIDICA A TRAVES DE LA PROCL	4,534,467	822,745	5,357,212	5,187,577	5,106,364	169,635
7 - SENSIBILIZACION DE PERSONAS A TRAVES DE TALLERES PARA LA PREVENCION DE LA VI	4,430,641	166,069	4,264,572	3,288,861	3,238,599	975,711
8 - SOLICITUDES ACEPTADAS DE LOS SERVICIOS RECREATIVOS QUE OFRECE EL PARQUE ZC	3,521,813	2,438,654	5,960,467	4,050,080	4,020,934	1,910,386
9 - REALIZACION DE VARIOS EVENTOS(REPARTICION DE LA MONUMENTAL ROSCA DE REYES	10,732,122	100,000	10,632,122	6,491,834	6,491,834	4,140,288
10- OPERAR EL PROGRAMA DE LA FERIA NACIONAL DE ZACATECAS 2017(FENAZA) POR MEDI	22,714,285	-	22,714,285	-	-	22,714,285
4 - ASISTENCIA INTEGRAL A LOS ADULTOS MAYORES	21,715,140	4,037,182	25,752,322	15,672,360	15,541,848	10,079,962
1 - BRINDAR ALBERGUE TEMPORAL O PERMANENTE Y ALIMENTACION BALANCEADA Y NUTRI	5,284,735	3,651,844	8,936,579	5,500,420	5,420,145	3,436,159
2 - REALIZAR TALLERES DE MANUALIDADES, DIBUJO, PINTURA, CLASES DE BAILE, ENTRE O	3,015,417	423,588	3,439,005	2,673,485	2,639,081	765,520
3 - DISTRIBUIR APOYOS ECONOMICOS A LA POBLACION ADULTA MAYOR BENEFICIARIA DEL	13,394,988	38,250	13,356,738	7,497,555	7,481,723	5,859,183
4 - MANEJO DEL GRUPO DE CANTO INTEGRADO POR ADULTOS MAYORES DEL SEDIF	20,000	-	20,000	900	900	19,100
5 - SERVICIOS DE SALUD Y REHABILITACION A POBLACION VULNERABLE	20,718,481	1,738,543	22,457,024	14,342,941	14,195,081	8,114,083
1 - BRINDAR ASISTENCIA MEDICA DIFERENTE A LA POBLACION VULNERABLE POR MEDIO DE	10,190,111	251,229	9,938,882	7,916,588	7,825,766	2,022,294
2 - BRINDAR ATENCION A LA POBLACION CON DISCAPACIDAD CON TERAPIA FISICA POR ME	4,695,068	2,084,303	6,779,371	4,892,194	4,841,833	1,887,178
3 - COORDINACION DE FERIAS DIFERENTES A LA POBLACION VULNERABLE POR MEDIO DE C	5,833,302	94,531	5,738,771	1,534,159	1,527,483	4,204,612
Total del Gasto	229,659,600	38,931,648	268,591,248	142,858,583	141,666,977	125,732,665

Bajo protesta de decir verdad declaramos que los Estados Financieros y sus Notas son razonablemente correctos y responsabilidad del emisor

F. Miguel Ángel Ortega Robles
Subdirector de Recursos Financieros

L.A.E. Omar Acuña Ávila
Coordinador Administrativo

M.A.C. Yadira Galván Sánchez
Directora General



Ente Público: Sistema Estatal para el Desarrollo Integral de la Familia

Concepto	Aprobado	Ampliaciones Reducciones	Modificado	Devengado	Pagado	Sub Ejercicio
PODER EJECUTIVO	229,659,600	38,931,648	268,591,248	142,858,583	141,666,977	125,732,665
PODER LEGISLATIVO			-			-
PODER JUDICIAL			-			-
ORGANOS AUTONOMOS			-			-
Total del Gasto	229,659,600	38,931,648	268,591,248	142,858,583	141,666,977	125,732,665

Bajo protesta de decir verdad declaramos que los Estados Financieros y sus Notas son razonablemente correctos y responsabilidad del emisor

M. en F. Miguel Ángel Ortega Robles
Subdirector de Recursos Financieros

L.A.E. Omar Peña Ávila
Coordinador Administrativo

M.A.C. Yadira Galván Sánchez
Directora General



Avance de Gestión Financiera Ejercicio 2017
 Estado Analítico del Presupuesto de Egresos Clasificación por Fuente de Financiamiento
 Del 1 de enero al 30 de Junio de 2017
 (pesos)



Ente Público: Sistema Estatal para el Desarrollo Integral de la Familia

GASTOS	Aprobado	Ampliaciones Reducciones	Modificado	Devengado	Pagado	Sub Ejercicio
NO ETIQUETADO	160,462,875	31,026,296	191,489,171	116,178,609	114,987,003	75,310,562
1. Recursos Fiscales	0	0	0	0	0	0
2. Financiamientos Internos	0	0	0	0	0	0
3. Financiamientos Externos	0	0	0	0	0	0
4. Ingresos Propios	0	21,735,253	21,735,253	12,648,895	12,648,895	9,086,358
5. Recursos Federales	0	0	0	0	0	0
6. Recursos Estatales	160,462,875	8,397,628	168,860,503	103,136,490	101,944,885	65,724,013
7. Otros Recursos de Libre Disposicion	0	893,415	893,415	393,224	393,224	500,191
ETIQUETADO	69,196,725	7,905,352	77,102,077	26,679,974	26,679,974	50,422,103
1. Recursos Federales	69,196,725	7,905,352	77,102,077	26,679,974	26,679,974	50,422,103
2. Recursos Estatales	0	0	0	0	0	0
3. Otros Recursos de Transferencias Federales Etiquetadas	0	0	0	0	0	0
Total del Gasto	229,659,600	38,931,648	268,591,248	142,858,583	141,666,977	125,732,665

Bajo protesta de decir verdad declaramos que los Estados Financieros y sus Notas son razonablemente correctos y responsabilidad del emisor

M. en F. Miguel Ángel Ortega Robles
 Subdirector de Recursos Financieros

L.A.E. Omar Acuña Ávila
 Coordinador Administrativo

M.A.C. Yadira Galván Sánchez
 Directora General

Ente Público: Sistema Estatal para el Desarrollo Integral de la Familia

GASTOS	Aprobado	Ampliaciones Reducciones	Modificado	Devengado	Pagado	Sub Ejercicio
NO ETIQUETADO	160,462,875	31,026,296	191,489,171	116,178,609	114,987,003	75,310,562
1. Recursos Fiscales	0	0	0	0	0	0
2. Financiamientos Internos	0	0	0	0	0	0
3. Financiamientos Externos	0	0	0	0	0	0
4. Ingresos Propios	0	21,735,253	21,735,253	12,648,895	12,648,895	9,086,358
Paseo Turístico Teleferico	0	6,408,302	6,408,302	5,157,965	5,157,965	1,250,336
Estacionamiento Plaza Bicentenario	0	3,180,080	3,180,080	2,727,884	2,727,884	452,197
Parque Zoológico la Encantada	0	2,004,433	2,004,433	1,104,417	1,104,417	900,016
Centro de Ferias y Exposiciones	0	2,757,676	2,757,676	1,849,642	1,849,642	908,034
Autolavado SEDIF	0	39,833	39,833	35,743	35,743	4,089
Meqavelaria	0	239,917	239,917	10	10	239,907
Cuotas de Recuperacion de Casa del Abuelo	0	359,170	359,170	4,985	4,985	354,185
Cafeteria SEDIF	0	435,322	435,322	383,602	383,602	51,720
Cuotas de Recuperacion de Programas Alimentarios	0	6,209,393	6,209,393	1,384,646	1,384,646	4,824,747
Cuotas de Recuperacion del Centro de Rehabilitacion y Educacion Especial	0	101,128	101,128	0	0	101,128
5. Recursos Federales	0	0	0	0	0	0
6. Recursos Estatales	160,462,875	8,397,628	168,860,503	103,136,490	101,944,885	65,724,013
Sequimiento y Evaluacion	2,609,257	857,690	3,466,947	3,064,410	3,003,721	402,537
Procesos Administrativos	20,654,514	1,938,747	22,593,261	21,503,374	21,157,384	1,089,888
Capacitacion y Seguimiento a los SMDIF	4,444,725	217,211	4,661,936	1,908,484	1,884,751	2,753,452
Asistencia Alimentaria	4,047,658	11,797	4,059,455	442,818	433,491	3,616,636
Visitas de Verificacion y Asesoría Alimentaria	7,610,118	578,319	8,188,437	7,045,213	6,952,191	1,143,224
Apoyos Economicos	4,381,257	122,617	4,503,874	2,093,927	2,080,875	2,409,947
Proteccion y Desarrollo Integral de la Infancia	5,691,774	1,257,502	6,949,276	5,331,671	5,249,154	1,617,605
Casa Cuna Placido Domingo	5,767,570	220,258	5,987,828	4,925,285	4,837,651	1,062,543
Casa Hoqar Zacatecas	2,284,519	8,159	2,292,678	1,762,476	1,743,970	530,202
Responsabilidad Diferente	14,604,534	-120,994	14,483,540	7,134,582	7,116,438	7,348,958
Procuraduria de la Defensa del Menor la Mujer y la Familia	4,534,467	822,745	5,357,212	5,187,577	5,106,364	169,635
Centro de Atencion a la Violencia Intrafamiliar	4,430,641	-166,069	4,264,572	3,288,861	3,238,599	975,711
Parque Zoológico la Encantada	3,521,813	434,221	3,956,034	2,945,664	2,916,517	1,010,370
Eventos Especiales	10,732,122	-100,000	10,632,122	6,491,834	6,491,834	4,140,288
Feria Nacional de Zacatecas	22,714,285	0	22,714,285	0	0	22,714,285
Casa Hoqar de la Tercera Edad	5,284,735	651,844	5,936,579	5,500,420	5,420,145	436,159
Casa del Abuelo	3,015,417	64,418	3,079,835	2,668,500	2,634,095	411,335
Vidas Diferentes	13,394,988	-38,250	13,356,738	7,497,555	7,481,723	5,859,183
Coro del Adulto Mayor	20,000	0	20,000	900	900	19,100
Asistencia Medica Diferente	10,190,111	-251,229	9,938,882	7,916,588	7,825,766	2,022,294
Centro de Rehabilitación y Educacion Especial	4,695,068	1,983,175	6,678,243	4,892,194	4,841,833	1,786,050
Ferias Diferentes	5,833,302	-94,531	5,738,771	1,534,159	1,527,483	4,204,612
7. Otros Recursos de Libre Disposicion	0	893,415	893,415	393,224	393,224	500,191
Ingresos Diversos	0	96,848	96,848	2,599	2,599	94,249
Incapacidades IMSS	0	796,566	796,566	390,625	390,625	405,942
Apoyo para actividades de los SMDIF	0	0	0	0	0	0
Apoyos Invernales	0	0	0	0	0	0
Total del Gasto	160,462,875	31,026,296	191,489,171	116,178,609	114,987,003	75,310,562

Bajo protesta de decir verdad declaramos que los Estados Financieros y sus Notas son razonablemente correctos y responsabilidad del emisor

M. en F. Miguel Ángel Ortega Robles
Subdirector de Recursos Financieros

L.A.E. Omar Acuña Ávila
Coordinador Administrativo

M.A.C. Yadira Galván Sánchez
Directora General

Ente Público: Sistema Estatal para el Desarrollo Integral de la Familia

GASTOS	Aprobado	Ampliaciones Reducciones	Modificado	Devengado	Pagado	Sub Ejercicio
ETIQUETADO	69,196,725	7,905,352	77,102,077	26,679,974	26,679,974	50,422,103
1. Recursos Federales	69,196,725	7,905,352	77,102,077	26,679,974	26,679,974	50,422,103
Fondo de Aportaciones Múltiples (FAM)	69,196,725	1,552,277	70,749,002	26,679,974	26,679,974	44,069,028
Fondo para la Accesibilidad en el Transporte Público para las Personas con Discapacidad	0	0	0	0	0	0
Programa Comunidad Diferente	0	2,491,990	2,491,990	0	0	2,491,990
Programa de Apoyos para la Protección de las Personas en Estado de Necesidad	0	3,000,000	3,000,000	0	0	3,000,000
Programa de Atención a Personas con Discapacidad	0	0	0	0	0	0
Contingencias Económicas Inversión B	0	115,491	115,491	0	0	115,491
Contingencias Económicas Inversión F	0	745,594	745,594	0	0	745,594
2. Recursos Estatales	0	0	0	0	0	0
3. Otros Recursos de Transferencias Federales Etiquetadas	0	0	0	0	0	0
Subtotal	69,196,725	7,905,352	77,102,077	26,679,974	26,679,974	50,422,103
Total del Gasto	229,659,600	38,931,648	268,591,248	142,858,583	141,666,977	125,732,665

Bajo protesta de decir verdad declaramos que los Estados Financieros y sus Notas son razonablemente correctos y responsabilidad del emisor

M. en F. Miguel Ángel Ortega Robles
 Subdirector de Recursos Financieros

L.A.E. Omar Benito Ávila
 Coordinador Administrativo

M.A.C. Yadira Galván Sánchez
 Directora General