

Sistema Estatal para el Desarrollo Integral de la Familia



Subdirección de Planeación y Evaluación

Información financiera cuarto trimestre ejercicio fiscal 2022 (Proyecto 1)

Matriz de Indicadores de Desempeño bajo la Metodología del Marco Lógico

Proyecto		Indicador				Avance Programático				
Nivel	Nombre	Objetivos	Nombre/definición	Denominación - Método de cálculo - TipoDimensión-Frecuencia - Sentido - Meta Anual	Calculo	Resultado	Unidad de Medida	Meta Programada	Meta Realizada	Avance (%)
Fin	109 - Hambre Cero	Contribuir a reducir la pobreza mediante la superación de la carencia alimentaria en la población vulnerable del estado de Zacatecas.	Nombre: Población en condición de pobreza alimentaria/Definición: Porcentaje de la población en condición de pobreza alimentaria	Método: (Población del estado de Zacatecas con al menos una carencia social y un ingreso inferior a la línea de bienestar / Población del estado de Zacatecas) * 100 Tipo: Impacto Dimensión: Eficacia Frecuencia: Bienal Sentido: Descendente Unidad de Medida: Porcentaje Meta Anual: 45 Línea Base: 45.8	96,985 / 780,270	12%	Persona	780,270	96,985	12%
Propósito	109 - Hambre Cero	Establecer acciones para que la población vulnerable de Zacatecas supere la carencia alimentaria.	Nombre: Población con carencia por alimentación/Método: (Población del estado de Zacatecas con un ingreso disponible menor a la línea de la canasta básica / Población del estado de Zacatecas) * 100 Tipo: Resultados Dimensión: Eficacia Frecuencia: Bienal Sentido: Descendente Unidad de Medida: Porcentaje Meta Anual: 16.5 Línea Base: 17	Método: (Población del estado de Zacatecas con un ingreso disponible menor a la línea de la canasta básica / Población del estado de Zacatecas) * 100 Tipo: Resultados Dimensión: Eficacia Frecuencia: Bienal Sentido: Descendente Unidad de Medida: Porcentaje Meta Anual: 16.5 Línea Base: 17	96,985 / 97,576	99%	Persona	97,576	96,985	99%
Componente Responsables: SDIF Subdirección de Alimentación y Desarrollo Comunitario	109 - Hambre Cero	C1. Desayunos escolares (modalidad frío) distribuidos	Nombre: Porcentaje de alumnos con déficit de talla/Definición: Alumnos con déficit de talla respecto a la población escolar de primaria en Zacatecas	Método: (Población escolar de primer a sexto año de primaria con déficit de talla en el estado de Zacatecas / Alumnos de educación primaria en Zacatecas) * 100 Tipo: Producto Dimensión: Eficacia Frecuencia: Anual Sentido: Descendente Unidad de Medida: Porcentaje Meta Anual: 17.5 Línea Base: 17.7	26,000 / 26,000	100%	Persona	26,000	26,000	100%

(Handwritten signature)

Componente Responsables: SDIF Subdirección de Alimentación y Desarrollo Comunitario	C2. Desayunos escolares calientes en espacios de alimentación, distribuidos	Nombre: Porcentaje de canastas básicas oportunamente distribuidas con respecto a las programas	Definición: Canastas básicas distribuidas oportunamente con respecto a las programadas Método: (Canastas básicas distribuidas oportunamente / Canastas programadas) * 100 Tipo: Producto Dimensión: Eficiencia Frecuencia: Anual Sentido: Ascendente Unidad de Medida: porcentaje Meta Anual: 100 Línea Base: 100	27,000 /27,000	100%	Persona	27,000	27,000	100%
Componente Responsables: SDIF Subdirección de Alimentación y Desarrollo Comunitario	C3 Desayunos para personas de atención prioritaria entregadas	Nombre: Porcentaje de personas en atención prioritaria registradas en el padrón de SEDIF/Definición: personas en atención prioritaria beneficiadas con respecto a las personas de atención prioritaria registradas en el padrón de SEDIF	Método: (Personas de atención prioritarias beneficiadas / Personas de atención prioritaria registradas en el padrón de SEDIF) * 100 Tipo: Producto Dimensión: Eficiencia Frecuencia: Anual Sentido: Ascendente Unidad de Medida: porcentaje Meta Anual: 100 Línea Base: 100	39,756 /40,000	99%	Persona	40,000	39,756	99%
Componente Responsables: SDIF Subdirección de Alimentación y Desarrollo Comunitario	C4 Paquetes alimentarios para madres y niños en sus primeros 1000 días de vida distribuidos	Nombre: Porcentaje de paquetes alimentarios para madres y niños en sus primeros días de vida bajo los criterios de calidad nutricional/Definición: Paquetes alimentarios para madres y niños en sus primeros días de vida bajo los criterios de calidad nutricional	Método: (Paquetes alimentarios para madres y niños en sus primeros días de vida distribuidos con los criterios de calidad nutricional / Total de paquetes alimentarios para madres y niños en sus primeros días de vida entregados) * 100 Tipo: Producto Dimensión: Eficiencia Frecuencia: Anual Sentido: Ascendente Unidad de Medida: porcentaje Meta Anual: 100 Línea Base: 100	2,000 /2,000	100%	Persona	2,000	2,000	100%
Componente Responsables: SDIF Subdirección de Alimentación y Desarrollo Comunitario	C5 Proyectos del programa de salud y bienestar comunitario realizados	Nombre: Porcentaje de proyectos realizados con respecto a los programados	Método: (Proyectos realizados / Proyectos programados) * 100 Tipo: Producto Dimensión: Eficiencia Frecuencia: Anual Sentido: Ascendente Unidad de Medida: porcentaje Meta Anual: 100 Línea Base: 100	229 / 135	170%	Persona	135	229	170%

Componente Responsables: SDIF Subdirección de Alimentación y Desarrollo Comunitario	109 - Hambre Cero	C6 - Despensas para personas en situación de vulnerabilidad distribuidas	Nombre: Porcentaje de personas en situación de vulnerabilidad registradas en el padrón de SEDIF Definición: Personas en situación de vulnerabilidad beneficiada con respecto a las personas en situación de vulnerabilidad registradas en el padrón de SEDIF	Método: (Personas en situación de vulnerabilidad beneficiadas / Personas en situación de vulnerabilidad registradas en el padrón de SEDIF) * 100 Tipo: Producto Dimensión: Eficiencia Frecuencia: Anual Sentido: Ascendente Unidad de Medida: porcentaje Meta Anual: 100 Línea Base: 100	2,000/2,000	100%	Persona	2,000	2,000	100%
Actividad	109 - Hambre Cero	C1 A1 Integración de padrón de beneficiarios	Nombre: Porcentaje de beneficiarios incorporados al padrón/Definición: Beneficiarios incorporados al padrón con respecto a los beneficiarios potenciales	Método: (Número de beneficiarios incorporados al padrón de beneficiarios / Número de beneficiarios potenciales) * 100 Tipo: Proceso Dimensión: Eficacia Frecuencia: Anual Sentido: Ascendente Unidad de Medida: Porcentaje Meta Anual: 100 Línea Base: 100	1 / 1	100%	Padrón	1	1	100%
Actividad	109 - Hambre Cero	C1 A2 Distribución de desayunos	Nombre: Porcentaje de desayunos fríos con calidad nutricional Definición: Desayunos con calidad nutricional con respecto al total de desayunos	Método: (Número de desayunos fríos distribuidos con los criterios de calidad nutricional / Número total de desayunos fríos entregados) * 100 Tipo: Proceso Dimensión: Eficacia Frecuencia: Mensual Sentido: Ascendente Unidad de Medida: Porcentaje Meta Anual: 100 Línea Base: 100	3,276,000 / 3,276,000	100%	Ración	3,276,000	3,276,000	100%
Actividad	109 - Hambre Cero	C2 A1 Integración del padrón de beneficiarios	Nombre: Porcentaje de beneficiarios incorporados al padrón/Definición: Beneficiarios incorporados al padrón con respecto a los beneficiarios potenciales	Método: (Número de beneficiarios incorporados al padrón / Número de beneficiarios potenciales) * 100 Tipo: Proceso Dimensión: Eficiencia Frecuencia: Anual Sentido: Ascendente Unidad de Medida: porcentaje Meta Anual: 100 Línea Base: 100	1 / 1	100%	Padrón	1	1	100%

Actividad	109 - Hambre Cero	C2 A2 Distribución de canastas básicas	Nombre: Porcentaje de desayunos en calidad nutricional/Definición: Desayunos con calidad nutricional con respecto al total de desayunos	Método: (Número de desayunos fríos distribuidos con los criterios de calidad nutricional / Número total desayunos fríos entregados) * 100 Tipo: Proceso Dimensión: Eficiencia Frecuencia: Anual Sentido: Ascendente Unidad de Medida: porcentaje Meta Anual: 100 Línea Base: 100	238,300 /238,300	100%	Ración	238,300	238,300	100%
Actividad	109 - Hambre Cero	C2 A3 Apertura de nuevos espacios alimentarios	Nombre: Apertura de nuevos espacios de alimentación/Definición n: Espacios de alimentación abiertos con respecto de los programados.	Método: (Número de nuevos espacios de alimentación abiertos / Número total de espacios nuevos programados) * 100 Tipo: Proceso Dimensión: Eficiencia Frecuencia: Anual Sentido: Ascendente Unidad de Medida: Espacio Meta Anual: 10 Línea Base: 10	10 / 10	100%	Equipo	10	10	100%
Actividad	109 - Hambre Cero	C2 A4 Reequipamiento o de espacios alimentarios	Nombre: Porcentaje de reequipamiento de espacios de alimentación/Definición n: Reequipamiento de espacios de alimentación respecto de los programados	Método: (Número de reequipamiento de espacios de alimentación / Número total espacios reequipados programados) * 100 Tipo: Proceso Dimensión: Eficiencia Frecuencia: Anual Sentido: Ascendente Unidad de Medida: porcentaje Meta Anual: 100 Línea Base: 100	15/15	100%	Equipo	15	15	100%
Actividad	109 - Hambre Cero	C3 A1 Integración de padrón de beneficiarios	Nombre: Porcentaje de personas en atención prioritaria registradas en el padrón de SEDIF/Definición: personas en atención prioritaria beneficiadas con respecto a las personas de atención prioritaria registradas en el padrón de SEDIF	Método: (Personas de atención prioritarias beneficiadas / Personas de atención prioritaria registradas en el padrón de SEDIF) * 100 Tipo: Proceso Dimensión: Eficiencia Frecuencia: Anual Sentido: Ascendente Unidad de Medida: porcentaje Meta Anual: 100 Línea Base: 100	1/1	100%	Padrón	1	1	100%


Actividad	109 - Hambre Cero	C3 A2 Distribución de despensa	Nombre: Porcentaje de despensas distribuidas oportunamente/Defini ción: Despensas distribuidas oportunamente con respecto al total de despensas programadas	<p>Tipo: Proceso Dimensión: Eficiencia Frecuencia: Anual Sentido: Ascendente Unidad de Medida: porcentaje Meta Anual: 100 Línea Base: 100</p>	439,756 /440,000	100%	Despensa	440,000	439,756	100%
Actividad	109 - Hambre Cero	C3 A3 Capacitación alimentaria a los sistemas municipales DIF	Nombre: Porcentaje de sistemas municipales DIF capacitados/Definición: n: Sistemas municipales DIF capacitados con respecto a el total de SMDIF	<p>Método: (Total de capacitaciones otorgadas al personal del SEDIF y los SMDIF que operan los programas de asistencia alimentaria / Total de capacitaciones programadas) * 100 Tipo: Proceso Dimensión: Eficiencia Frecuencia: Mensual Sentido: Ascendente Unidad de Medida: porcentaje Meta Anual: 100 Línea Base: 1000</p>	121 / 116	104%	Asesorías	116	121	104%
Actividad	109 - Hambre Cero	C4 A1 Integración del padrón de beneficiarios	Nombre: Porcentaje de beneficiarios incorporados al padrón/Definición: Beneficiarios incorporados al padrón con respecto a los beneficiarios potenciales	<p>Método: (Número de beneficiarios incorporados al padrón de beneficiarios / Número de beneficiarios potenciales) * 100 Tipo: Proceso Dimensión: Eficiencia Frecuencia: Anual Sentido: Ascendente Unidad de Medida: porcentaje Meta Anual: 100 Línea Base: 100</p>	1 / 1	100%	Padrón	1	1	100%
Actividad	109 - Hambre Cero	C4 A2 Distribución de paquetes alimentarios	Nombre: Porcentaje de paquetes alimentarios distribuidos oportunamente/Defini ción: paquetes alimentarios distribuidos oportunamente con respecto al total de paquetes programados	<p>Método: (Número de despensas distribuidas oportunamente / número de despensas programadas) * 100 Tipo: Proceso Dimensión: Eficiencia Frecuencia: Mensual Sentido: Ascendente Unidad de Medida: porcentaje Meta Anual: 100 Línea Base: 100</p>	22,000/ 22,000	100%	Paquete	22,000	22,000	100%

Actividad	109 - Hambre Cero	C5 A1 Conformación de grupos de desarrollo para operar el programa de salud y bienestar comunitario	Nombre: Porcentaje de comités conformados/Definición: comités conformados con respecto a los programados	Método: (Total de comités de participación social conformados / Total de comités de participación social programados) * 100 Tipo: Proceso Dimensión: Eficacia Frecuencia: Anual Sentido: Ascendente Unidad de Medida: porcentaje Meta Anual: 100 Línea Base: 100	19 / 19	100%	Grupo	19	19	100%
Actividad	109 - Hambre Cero	C5 A2 Capacitación a las Unidades de Producción	Nombre: Porcentaje de unidades de producción capacitadas/Definición: unidades de producción capacitadas con respecto a las programadas	Método: (Número de capacitaciones realizadas / Número de capacitaciones programadas) * 100 Tipo: Proceso Dimensión: Eficacia Frecuencia: Anual Sentido: Ascendente Unidad de Medida: porcentaje Meta Anual: 100 Línea Base: 100	19/19	100%	Capacitación	19	19	100%
Actividad	109 - Hambre Cero	C5 A3 Implementación de proyectos	Nombre: Porcentaje de la implementación de proyectos productivos/Definición: Proyectos implementados con respecto a las programadas	Método: (Número de proyectos implementados / Número de proyectos programados) * 100 Tipo: Proceso Dimensión: Eficacia Frecuencia: Anual Sentido: Ascendente Unidad de Medida: porcentaje Meta Anual: 100 Línea Base: 100	9 / 9	100%	Proyecto	9	9	100%
Actividad	109 - Hambre Cero	C6 A1 Integración de padrón de beneficiarios	Nombre: Porcentaje de personas en situación de vulnerabilidad registradas en el padrón de SEDIF/Definición: Personas en situación de vulnerabilidad beneficiada con respecto a las personas en situación de vulnerabilidad registradas en el padrón de SEDIF	Método: (Personas en situación de vulnerabilidad beneficiadas / Personas en situación de vulnerabilidad registradas en el padrón de SEDIF) * 100 Tipo: Proceso Dimensión: Eficacia Frecuencia: Anual Sentido: Ascendente Unidad de Medida: porcentaje Meta Anual: 100 Línea Base: 100	1 / 1	100%	Padrón	1	1	100%

Actividad	109 - Hambre Cero	C6 A2 Distribución de despensa	Nombre: Porcentaje de despensas distribuidas oportunamente/Defini- ción: Despensas distribuidas oportunamente con respecto al total de despensas programadas	Método: (Número de despensas distribuidas oportunamente / Personas en situación de vulnerabilidad registradas en el padrón de SEDIF) * 100 Tipo: Proceso Dimensión: Eficiencia Frecuencia: Anual Sentido: Ascendente Unidad de Medida: porcentaje Meta Anual: 100 Línea Base: 100	22,000/22,000	100%	Despensa	22,000	22,000	100%
-----------	-------------------------	--------------------------------------	---	--	---------------	------	----------	--------	--------	------



L.A. SANDRA KARINA VALERIO DIMAS
SUBDIRECCIÓN DE PLANEACIÓN Y EVALUACIÓN

L.C. ANA BERTHA LUNA QUINTERO
COORDINACIÓN ADMINISTRATIVA DEL SEDIF




L.E. VÍCTOR HUMBERTO DE LA TORRE DELGADO
DIRECTOR GENERAL DEL SEDIF



Sistema Estatal para el Desarrollo Integral de la Familia

Subdirección de Planeación y Evaluación



Información financiera cuarto trimestre ejercicio fiscal 2022 (Proyecto 2)

Matriz de Indicadores de Desempeño bajo la Metodología del Marco Lógico

Proyecto		Indicador				Avance Programático				
Nivel	Nombre	Objetivos	Nombre/definición	Denominación - Método de cálculo - TipoDimensión-Frecuencia - Sentido - Meta Anual	Calculo	Resultado	Unidad de Medida	Meta Programada	Meta Realizada	Avance (%)
Fin	Atención Post Pandemia Covid 19	Contribuir a mejorar la calidad debida del estado de Zacatecas mediante la superación de condiciones de marginación, discriminación y violencia de la población vulnerable.	Nombre: Contribuir a mejorar la calidad de vida del estado de Zacatecas/Definición: Es la esperanza de vida al nacer la tasa de alfabetización de los adultos + la tasa bruta combinada de los tres niveles educativos y el PIB per cápita.	Método: (Tasa de alfabetización + Tasa de alfabetización + PIB per cápita) / 3 Tipo: Impacto Dimensión: Eficacia Frecuencia: Anual Sentido: Ascendente Unidad de Medida: porcentaje Meta Anual: 0.81 Línea Base: 0.81	625/3,888	16%	Persona	3,888	625	16%
Propósito	Atención Post Pandemia Covid 20	La población vulnerable del Estado de Zacatecas superara la marginación social, discriminación y violencia.	Nombre: Porcentaje de población positiva a COVID 19/Definición: Total de la población del estado de Zacatecas positiva a COVID 19	Método: (Población del estado de Zacatecas positiva a COVID / Población del estado de Zacatecas fallecida) * 100 Tipo: Resultados Dimensión: Eficacia Frecuencia: Anual Sentido: Descendente Unidad de Medida: Porcentaje Meta Anual: 100 Línea Base: 100	625/625	100%	Persona	625	625	100%
Componente Responsables: SDIF Subdirección de Gestión y Atención Ciudadana	Atención Post Pandemia Covid 21	C1 Solicitudes de apoyo a viudas y viudos por Covid-19 otorgados (disminución de las desigualdades)	Nombre: Porcentaje de viudas y viudos por Covid-19 Definición: Total de viudas y viudos por Covid-19	Método: (Total de viudas y viudos por Covid-19 / Total de viudas y viudos por Covid-19 programados) * 100 Tipo: Producto Dimensión: Eficacia Frecuencia: Trimestral Sentido: Ascendente Unidad de Medida: porcentaje Meta Anual: 100 Línea Base: 100	625/625	100%	Persona	625	625	100%

Actividad	Atención Post Pandemia Covid 22	C1 A2 Otorgamiento de apoyos a viudas y viudos por Covid-19	Nombre: Porcentaje de apoyos otorgados a viudas y viudos por Covid-19 Definición: Es el total de apoyos otorgados a viudas y viudos por el Covid-19	Método: (Total de apoyos a viudas y viudos por Covid-19 otorgados / Total de apoyos a viudas y viudos por Covid-19 programados) * 100 Tipo: Proceso Dimensión: Eficacia Frecuencia: Trimestral Sentido: Ascendente Unidad de Medida: porcentaje Meta Anual: 100 Línea Base: 100	7,500/7,500	100%	Apoyo	7,500	7,500	100%
Actividad	Atención Post Pandemia Covid 23	C1 A3 Integración de padrón de beneficiarios	Nombre: Porcentaje de beneficiarios incorporados al padrón Definición: Total de beneficiarios incorporados al padrón con respecto a los beneficiarios potenciales	Método: (Número de beneficiarios incorporados al padrón de beneficiarios / Número de beneficiarios potenciales) * 100 Tipo: Proceso Dimensión: Eficacia Frecuencia: Anual Sentido: Ascendente Unidad de Medida: porcentaje Meta Anual: 100 Línea Base: 100	3 / 3	100%	Padrón	3	3	100%
Actividad	Atención Post Pandemia Covid 24	C1 A4 Aplicación y actualización de estudios socioeconómicos	Nombre: Aplicación y actualización de estudios socioeconómicos Definición: Porcentaje de estudios socioeconómicos aplicados	Método: (Número de estudios socioeconómicos aplicados y actualizados programados) * 100 Tipo: Proceso Dimensión: Eficacia Frecuencia: Anual Sentido: Ascendente Unidad de Medida: porcentaje Meta Anual: 100 Línea Base: 100	806 / 625	129%	Estudio	625	806	129%

L.A. SANDRA KARMA VALERIO DIMAS
SUBDIRECCIÓN DE PLANEACIÓN Y EVALUACIÓN



L.C. ANA BERTHA LUNA QUINTERO
COORDINACIÓN ADMINISTRATIVA DEL SEDIF



L.E. VÍCTOR HUMBERTO DE LA TORRE DELGADO



Sistema Estatal para el Desarrollo Integral de la Familia

Subdirección de Planeación y Evaluación



Información financiera cuarto trimestre ejercicio fiscal 2022 (Proyecto 3)

Matriz de Indicadores de Desempeño bajo la Metodología del Marco Lógico




Proyecto		Indicador				Avance Programático				
Nivel	Nombre	Objetivos	Nombre/definición	Denominación - Método de cálculo - TipoDimensión-Frecuencia - Sentido - Meta Anual	Calculo	Resultado	Unidad de Medida	Meta Programada	Meta Realizada	Avance (%)
Fin	Entrega de apoyos a la población vulnerable	Contribuir a mejorar la calidad de vida del estado de Zacatecas mediante la superación de las condiciones de marginación, discriminación y violencia de la población vulnerable	Nombre: indice de desarrollo humano Definición: Es la esperanza de la vida al nacer, la tasa de alfabetización de los adultos + la tasa bruta combinada de los tres niveles educativos y el PIB per cápita. Método: (Tasa de alfabetización de los adultos + tasa bruta de tres niveles educativos + PIB per cápita) / 3 Tipo: Impacto Dimensión: Eficacia Frecuencia: Quinquenal Sentido: Ascendente Unidad de Medida: porcentaje Meta Anual: 0.81 Línea Base: 0.81	44,317 / 240,600	18%	Persona	240,600	44,317	18%	
Propósito	Entrega de apoyos a la población vulnerable	La población vulnerable del estado de Zacatecas supera la marginación social, discriminación y violencia.	Nombre: Porcentaje de población de estado que supera la marginación social, discriminación y violencia Definición: Es el porcentaje de población de estado de Zacatecas con pobreza multifuncional	Método: (Población del estado de Zacatecas con tres o más carencias sociales y un ingreso inferior a la línea de bienestar mínimo. / Población del estado de Zacatecas) * 100 Tipo: Resultados Dimensión: Eficiencia Frecuencia: Bienal Sentido: Descendente Unidad de Medida: porcentaje Meta Anual: 14 Línea Base: 14.8	44,317 / 65,600	68%	Persona	65,600	44,317	68%

<p>Componente Responsables: SDIF Subdirección de Gestión y Atención Ciudadana</p>	<p>Entrega de apoyos a la población vulnerable</p>	<p>C1 Solicitudes de apoyo de la población vulnerable al SEDIF integradas</p>	<p>Nombre: Porcentaje de la población en situación de vulnerabilidad que recibe apoyos sociales de SEDIF Definición: Es el número de personas en situación de vulnerabilidad que reciben apoyos sociales del SEDIF</p>	<p>Nombre: Porcentaje de la población en situación de vulnerabilidad que recibe apoyos sociales de SEDIF Definición: Es el número de personas en situación de vulnerabilidad que reciben apoyos sociales del SEDIF Método: (Total de población vulnerable del estado de Zacatecas que reciben apoyo / Total de Población vulnerable del estado de Zacatecas) * 100 Tipo: Producto Dimensión: Eficacia Frecuencia: Mensual Sentido: Ascendente Unidad de Medida: porcentaje Meta Anual: 100 Línea Base: 100</p>	<p>4,233 / 5,100</p>	<p>83%</p>	<p>Persona</p>	<p>5,100</p>	<p>4,233</p>	<p>83%</p>
<p>Componente Responsables: SDIF Coordinación Administrativa</p>	<p>Entrega de apoyos a la población vulnerable</p>	<p>C2 Entrega de apoyos invernales realizada</p>	<p>Nombre: Porcentaje de apoyos invernales entregados Definición: Es el total de apoyos invernales entregados</p>	<p>Método: (Total de apoyos invernales entregados / Total de apoyos invernales programados) * 100 Tipo: Producto Dimensión: Eficacia Frecuencia: Anual Sentido: Ascendente Unidad de Medida: porcentaje Meta Anual: 100 Línea Base: 100</p>	<p>40,084 / 60,000</p>	<p>67%</p>	<p>Persona</p>	<p>60,000</p>	<p>40,084</p>	<p>67%</p>
<p>Actividad</p>	<p>Entrega de apoyos a la población vulnerable</p>	<p>C1 A1 Registro, canalización y seguimiento a las solicitudes</p>	<p>Nombre: Porcentaje de la población en situación de vulnerabilidad que recibe apoyos sociales de SEDIF Definición: Número de personas en situación de vulnerabilidad que recibe apoyos sociales de SEDIF Método: (Total de población vulnerable del estado de Zacatecas que reciben apoyo / Total de Población vulnerable del estado de Zacatecas) * 100 Tipo: Proceso Dimensión: Eficacia Frecuencia: Mensual Sentido: Ascendente Unidad de Medida: porcentaje Meta Anual: 100 Línea Base: 100</p>	<p>Nombre: Porcentaje de la población en situación de vulnerabilidad que recibe apoyos sociales de SEDIF Definición: Número de personas en situación de vulnerabilidad que recibe apoyos sociales de SEDIF Método: (Total de población vulnerable del estado de Zacatecas que reciben apoyo / Total de Población vulnerable del estado de Zacatecas) * 100 Tipo: Proceso Dimensión: Eficacia Frecuencia: Mensual Sentido: Ascendente Unidad de Medida: porcentaje Meta Anual: 100 Línea Base: 100</p>	<p>2,673 / 6,000</p>	<p>45%</p>	<p>Analisis</p>	<p>6,000</p>	<p>2,673</p>	<p>45%</p>
<p>Actividad</p>	<p>Entrega de apoyos a la población vulnerable</p>	<p>C1 A2 Distribución de sillas de ruedas, andadores, bastones y muletas a población vulnerable</p>	<p>Nombre: Porcentaje de la población que recibe apoyos de sillas de ruedas, andadores, bastones y muletas entregadas Definición: Es el porcentaje de la población que recibe apoyos de sillas de ruedas, andadores, bastones y muletas entregadas</p>	<p>Método: (Total de sillas de ruedas, andadores, bastones y muletas entregados / Total de sillas de ruedas, andadores, bastones y muletas programados) * 100 Tipo: Proceso Dimensión: Eficacia Frecuencia: Mensual Sentido: Ascendente Unidad de Medida: porcentaje Meta Anual: 100 Línea Base: 100</p>	<p>697 / 796</p>	<p>88%</p>	<p>Dotación</p>	<p>796</p>	<p>697</p>	<p>88%</p>

Actividad	Entrega de apoyos a la población vulnerable	C1 A3 Control de la entrega de fórmula láctea niñas y niños	Nombre: Porcentaje de fórmula láctea para niñas y niños entregada Definición: Es el número de fórmula láctea para niñas y niños entregada	Método: (Es el número de fórmula láctea para niñas y niños entregada / Es el número de fórmula láctea para niñas y niños programada) * 100 Tipo: Proceso Dimensión: Eficacia Frecuencia: Mensual Sentido: Ascendente Unidad de Medida: porcentaje Meta Anual: 100 Línea Base: 100	91 / 503	18%	Dotación	503	91	18%
Actividad	Entrega de apoyos a la población vulnerable	C1 A4 Control de entrega de pañales a niñas, niños y adultos mayores	Nombre: Porcentaje de pañales para niñas, niños y adultos entregados Definición: Es el total de pañales para niñas, niños y adultos entregados	Método: (total de pañales para niñas, niños y adultos entregados / total de pañales para niñas, niños y adultos programados) * 100 Tipo: Proceso Dimensión: Eficacia Frecuencia: Mensual Sentido: Ascendente Unidad de Medida: porcentaje Meta Anual: 100 Línea Base: 100	569 / 1,016	56%	Paquete	1,016	569	56%
Actividad	Entrega de apoyos a la población vulnerable	C1 A5 Distribución de bicicletas a población vulnerable en coordinación con Fundación TELMEX (programa "Ayúdame a llegar a mi escuela")	Nombre: Porcentaje de bicicletas distribuidas Definición: Es el total de bicicletas distribuidas	Método: (Total de bicicletas distribuidas / Total de bicicletas programadas) * 100 Tipo: Proceso Dimensión: Eficacia Frecuencia: Mensual Sentido: Ascendente Unidad de Medida: porcentaje Meta Anual: 100 Línea Base: 100	227 / 800	28%	Dotación	800	227	28%
Actividad	Entrega de apoyos a la población vulnerable	C1 A6 Distribución de donativos económicos a población vulnerable (NNA PSD)	Nombre: Porcentaje de apoyos económicos a población vulnerable otorgados Definición: Es el total de apoyos económicos a población vulnerable otorgados.	Método: (Total de apoyos económicos a población vulnerable otorgados / Total de Apoyos económicos a población vulnerable programados) * 100 Tipo: Proceso Dimensión: Eficacia Frecuencia: Mensual Sentido: Ascendente Unidad de Medida: porcentaje Meta Anual: 100 Línea Base: 100	560 / 1,600	35%	Dotación	1,600	560	35%

Actividad	Entrega de apoyos a la población vulnerable	C1 A7 Distribución de productos alimenticios de acuerdo a la solicitud de la población vulnerable	Nombre: Porcentaje de productos alimenticios otorgados Definición: Es el total de productos alimenticios otorgados	Método: (Total de productos alimenticios otorgados / Total de productos alimenticios programados) * 100 Tipo: Proceso Dimensión: Eficacia Frecuencia: Mensual Sentido: Ascendente Unidad de Medida: porcentaje Meta Anual: 100 Línea Base: 100	541 / 10,074	5%	Dotación	10,074	541	5%
Actividad	Entrega de apoyos a la población vulnerable	C1 A8 Entrega de lentes a estudiantes de primaria, secundaria, preparatoria (Ver bien para aprender mejor)	Nombre: Porcentaje de lentes a estudiantes de primaria, secundaria y preparatoria entregados. Definición: Es el total de lentes a estudiantes de primaria, secundaria y preparatoria entregados.	Método: (Total de lentes a estudiantes de primaria, secundaria y preparatoria entregados / Total de lentes a estudiantes de primaria, secundaria y preparatoria programados) * 100 Tipo: Proceso Dimensión: Eficacia Frecuencia: Mensual Sentido: Ascendente Unidad de Medida: porcentaje Meta Anual: 100 Línea Base: 100	1,158 / 8,334	14%	Apoyo	8,334	1,158	14%
Actividad	Entrega de apoyos a la población vulnerable	C1 A9 Entrega de lentes a adultos (Presbicia o vista cansada)	Nombre: Porcentaje de lentes a adultos entregados. Definición: Es el total de lentes a adultos entregados.	Método: (Total de lentes a adultos entregados / Total de lentes a adultos programados) * 100 Tipo: Proceso Dimensión: Eficacia Frecuencia: Mensual Sentido: Ascendente Unidad de Medida: porcentaje Meta Anual: 100 Línea Base: 100	419 / 10,837	4%	Dotación	10,837	419	4%
Actividad	Entrega de apoyos a la población vulnerable	C1 A10 Entrega de auxiliares auditivos	Nombre: Porcentaje de auxiliares auditivos entregados. Definición: Es el total de auxiliares auditivos entregados	Método: (Total de auxiliares auditivos entregados / Total de auxiliares auditivos programados) * 100 Tipo: Proceso Dimensión: Eficacia Frecuencia: Cuatrimestral Sentido: Ascendente Unidad de Medida: porcentaje Meta Anual: 100 Línea Base: 100	86 / 3,000	3%	Apoyo	3,000	86	3%

Actividad	Entrega de apoyos a la población vulnerable	C1 A11 Prótesis y ortesis	Nombre: Porcentaje de prótesis y ortesis entregados. Definición: Es el total de prótesis y ortesis entregados.	Método: (Total de prótesis y ortesis entregados / Total de prótesis y ortesis programados) * 100 Tipo: Proceso Dimensión: Eficacia Frecuencia: Semestral Sentido: Ascendente Unidad de Medida: porcentaje Meta Anual: 100 Línea Base: 100	1 / 1,300	0%	Apoyo	1,300	1	0%
Actividad	Entrega de apoyos a la población vulnerable	C1 A12 Prótesis dentales (UAZ) (Descubre tu sonrisa)	Nombre: Porcentaje de prótesis dentales entregadas. Definición: Es el total de prótesis dentales entregados.	Método: (Total de prótesis dentales entregados / Total de prótesis dentales programados) * 100 Tipo: Proceso Dimensión: Eficacia Frecuencia: Semestral Sentido: Ascendente Unidad de Medida: porcentaje Meta Anual: 100 Línea Base: 100	0/60	0%	Apoyo	60	0	0%
Actividad	Entrega de apoyos a la población vulnerable	C2 A1 Convenio realizado con presidencias municipales	Nombre: Porcentaje de convenios con presidencias municipales realizados Definición: Es el número de convenios con presidencias municipales	Método: (Total de municipios del estado con convenios con presidencias municipales realizados / Total de municipios del estado con convenios con presidencias municipales programados) * 100 Tipo: Proceso Dimensión: Eficacia Frecuencia: Anual Sentido: Ascendente Unidad de Medida: porcentaje Meta Anual: 100 Línea Base: 100	26 / 58	45%	Convenio	58	26	45%
Actividad	Entrega de apoyos a la población vulnerable	C2 A2 Entrega de apoyos invernales	Nombre: Porcentaje de apoyos invernales entregados. Definición: Es el total de apoyos invernales entregados.	Método: (Total de apoyos invernales entregados / Total de apoyos invernales programados) * 100 Tipo: Proceso Dimensión: Eficacia Frecuencia: Anual Sentido: Ascendente Unidad de Medida: porcentaje Meta Anual: 100 Línea Base: 100	40,084 / 60,000	67%	Apoyo	60,000	40,084	67%



L.A. SANDRA KARINA VALERIO DIMAS
SUBDIRECCIÓN DE PLANEACIÓN Y EVALUACIÓN

L.C. ANA BERTHOLINA QUIJERO
COORDINACIÓN ADMINISTRATIVA DEL SEDIF

L.E. VÍCTOR HUMBERTO DE LA TORRE DELGADO
DIRECCIÓN GENERAL DEL SEDIF

SISTEMA ESTATAL PARA EL DESARROLLO INTEGRAL DE LA FAMILIA

Sistema Estatal para el Desarrollo Integral de la Familia



Subdirección de Planeación y Evaluación

Información financiera cuarto trimestre ejercicio fiscal 2022 (Proyecto 4)


Matriz de Indicadores de Desempeño bajo la Metodología del Marco Lógico

Proyecto		Indicador				Avance Programático				
Nivel	Nombre	Objetivos	Nombre/definición	Denominación - Método de cálculo - TipoDimensión-Frecuencia - Sentido - Meta Anual	Calculo	Resultado	Unidad de Medida	Meta Programada	Meta Realizada	Avance (%)
Fin	Hazlo tendencia niños y adolescentes.	Contribuir a mejorar la calidad de vida del estado de Zacatecas mediante la superación de las condiciones de marginación, discriminación y violencia de la población vulnerable.	Nombre: índice de Desarrollo Humano Definición: Es la esperanza de vida al nacer, la tasa de alfabetización de los adultos + la tasa bruta continuada de los tres niveles educativos y PIB per cápita	Método: (tasa de alfabetización de los adultos + tasa bruta continua de los tres niveles educativos + PIB per cápita) / 3 Tipo: Impacto Dimensión: Eficacia Frecuencia: Quinquenal Sentido: Ascendente Unidad de Medida: porcentaje Meta Anual: 100 Línea Base: 100	22,688 /240,600	9%	Persona	240,600	22,688	9%
Propósito	Hazlo tendencia niños y adolescentes.	Las niñas, adolescentes del estado de Zacatecas superan la marginación social, discriminación y violencia.	Nombre: Porcentaje de población en pobreza Definición: Es el porcentaje de la población del estado de Zacatecas con pobreza multifuncional	Método: (Población del estado de Zacatecas con tres o más carencias sociales / Población de estado de Zacatecas) * 100 Tipo: Resultados Dimensión: Eficacia Frecuencia: Bienal Sentido: Descendente Unidad de Medida: } Meta Anual: 14.8 Línea Base: 14.8	22,688 / 5,900	385%	Persona	5,900	22,688	385%

Componete Responsables: SDIF Subdirección de Atención a Grupos Vulnerables y Desarrollo Familiar	Hazlo tendencia , niñas, niños y adolescentes.	C1 Difusión y promoción de los derechos de la niñez en el estado	Nombre: Porcentaje de spot sobre los derechos de la niñez publicados Definición: "Derechos de la niñez en el estado difundidos"	Método: (Total de spot sobre los derechos de la niñez publicados / Total de spot sobre los derechos de la niñez programados) * 100 Tipo: Producto Dimensión: Eficacia Frecuencia: Anual Sentido: Ascendente Unidad de Medida: Porcentaje Meta Anual: 100 Línea Base: 100	1,748 / 420	416%	Persona	420	1,748	416%
Componete Responsables: SDIF Subdirección de Atención a Grupos Vulnerables y Desarrollo Familiar	Hazlo tendencia , niñas, niños y adolescentes.	C2 Información preventiva en temas de la salud del niño y la niña otorgada	Nombre: Porcentaje de la información preventiva en temas de la salud del niño y de la niña otorgadas Definición: Es el porcentaje de información preventiva en temas de la salud del niño y de la niña otorgadas con respecto a las programadas	Método: (Total de información preventiva en temas de la salud del niño y de la niña otorgadas / Total de información preventiva en temas de la salud del niño y de la niña programadas) * 100 Tipo: Producto Dimensión: Eficacia Frecuencia: Anual Sentido: Ascendente Unidad de Medida: Porcentaje Meta Anual: 100 Línea Base: 100	1,367 / 400	342%	Persona	400	1,367	342%
Componete Responsables: SDIF Subdirección de Atención a Grupos Vulnerables y Desarrollo Familiar	Hazlo tendencia , niñas, niños y adolescentes.	C3 Información y promoción de la prevención de la migración infantil no acompañada otorgada	Nombre: Porcentaje de eventos sobre la prevención de la migración infantil no acompañada realizados Definición: Es el porcentaje de eventos sobre la prevención de la migración infantil no acompañada realizados con respecto de los programados	Método: (Total de eventos sobre la prevención de la migración infantil no acompañada realizados / Total de eventos sobre la prevención de la migración infantil no acompañada programados) * 100 Tipo: Producto Dimensión: Eficacia Frecuencia: Anual Sentido: Ascendente Unidad de Medida: Porcentaje Meta Anual: 100 Línea Base: 100	113 / 300	38%	Persona	300	113	38%

Componete Responsables: SDIF Subdirección de Atención a Grupos Vulnerables y Desarrollo Familiar	C4 Atención educativa a niñas y niños de localidades marginadas a través de los centros de asistencia infantil comunitarios (CAIC'S) otorgada	Nombre: Porcentaje de pláticas realizadas Definición: Es el porcentaje de pláticas realizadas con respecto de las programadas	Método: (Total de pláticas realizadas / Total de pláticas programadas) * 100 Tipo: Producto Dimensión: Eficacia Frecuencia: Anual Sentido: Ascendente Unidad de Medida: Porcentaje Meta Anual: 100 Línea Base: 100	3,543 / 250	1417%	Persona	250	3,543	1417%
Componete Responsables: SDIF Subdirección de Atención a Grupos Vulnerables y Desarrollo Familiar	C5 información y promoción de la prevención del trabajo infantil otorgado	Nombre: Porcentaje de niñas, niños y adolescentes informados en la temática de trabajo infantil Definición: Prevención del trabajo infantil difundida	Método: (Total de niñas, niños y adolescentes informados en la temática de trabajo infantil / Total de niñas, niños y adolescentes programados en la temática de trabajo infantil) * 100 Tipo: Producto Dimensión: Eficacia Frecuencia: Anual Sentido: Ascendente Unidad de Medida: Porcentaje Meta Anual: 100 Línea Base: 100	271 / 460	59%	Persona	460	271	59%
Componete Responsables: SDIF Subdirección de Atención a Grupos Vulnerables y Desarrollo Familiar	C6 Promoción y operación de los concursos infantiles realizados	Nombre: Porcentaje de la promoción y operación de los concursos infantiles realizada Definición: Es el porcentaje de la promoción y operación de los concursos infantiles realizada con respecto a la programada	Método: (Total de la promoción y operación de los concursos infantiles realizados / Total de la promoción y operación de los concursos infantiles programados) * 100 Tipo: Producto Dimensión: Eficacia Frecuencia: Anual Sentido: Ascendente Unidad de Medida: Porcentaje Meta Anual: 100 Línea Base: 100	1,734 / 545	318%	Persona	545	1,734	318%

Componente Responsabilidad Subdirección de Atención a Grupos Vulnerables y Desarrollo Familiar	Hazlo tendencia , niñas, niños y adolescentes.	C7 Información para la prevención de riesgos psicosociales/adicciones	Nombre: Porcentaje de personas participantes en los cursos de prevención de riesgos psicosociales y adicciones Definición: Es el porcentaje de personas participantes en los cursos de prevención de riesgos psicosociales y adicciones con respecto de los programados	Método: (Personas participantes en los cursos de prevención de riesgos psicosociales y adicciones / Personas programadas en los cursos de prevención de riesgos psicosociales y adicciones) * 100 Tipo: Producto Dimensión: Eficacia Frecuencia: Anual Sentido: Ascendente Unidad de Medida: Porcentaje Meta Anual: 100 Línea Base: 100	3,670 / 450	816%	Persona	450	3,670	816%
Componente Responsabilidad Subdirección de Atención a Grupos Vulnerables y Desarrollo Familiar	Hazlo tendencia , niñas, niños y adolescentes.	C8 Información para la prevención a la población sobres riesgos psicosociales/embarazo en adolescentes otorgada	Nombre: Porcentaje de personas participantes en los cursos de prevención de riesgos psicosociales y embarazo en adolescentes Definición: Es el porcentaje de personas participantes en los cursos de prevención de riesgos psicosociales y embarazo en adolescentes con respecto de los programados	Método: (Personas participantes en los cursos de adolescentes / Personas programadas en los cursos de adolescentes) * 100 Tipo: Producto Dimensión: Eficacia Frecuencia: Anual Sentido: Ascendente Unidad de Medida: Porcentaje Meta Anual: 100 Línea Base: 100	1,814 / 360	504%	Persona	360	1,814	504%
Componente Responsabilidad Subdirección de Atención a Grupos Vulnerables y Desarrollo Familiar	Hazlo tendencia , niñas, niños y adolescentes.	C9 Promoción y difusión del buen trato en la familia	Nombre: Porcentaje de participantes en la temática del buen trato Definición: Es el porcentaje de participantes en la temática del buen trato	Método: (Total de personas participantes en la temática del buen trato / Total de personas programadas en la temática del buen trato) * 100 Tipo: Producto Dimensión: Eficacia Frecuencia: Anual Sentido: Ascendente Unidad de Medida: Porcentaje Meta Anual: 100 Línea Base: 100	934 / 420	222%	Persona	420	934	222%



Componente Responsables: SDIJ Subdirección de Atención a Grupos Vulnerables y Desarrollo Familiar	Hazlo , niñas, niños y adolescentes.	C10 Atención dentro del centro de atención a la familia (CAF) otorgada	Nombre: Porcentaje de personas participantes en el centro de atención a la familia Definición: Es el porcentaje de personas participantes en el centro de atención a la familia con respecto de los programados	Método: (Personas participantes en el centro de atención a la familia / Personas programados en el centro de atención a la familia) * 100 Tipo: Producto Dimensión: Eficacia Frecuencia: Anual Sentido: Ascendente Unidad de Medida: Porcentaje Meta Anual: 100 Línea Base: 100	636 / 550	116%	Persona	550	636	116%
Componente Responsables: SDIJ Subdirección de Atención a Grupos Vulnerables y Desarrollo Familiar	Hazlo , niñas, niños y adolescentes.	C11 Información para la prevención a la población sobre acoso escolar otorgado	Nombre: Porcentaje de participantes en la temática de la prevención del acoso escolar Definición: Es el porcentaje de participantes en la temática de la prevención del acoso escolar	Método: (Total de personas participantes en la temática de la prevención del acoso escolar / Total de personas programadas en la temática de la prevención del acoso escolar) * 100 Tipo: Producto Dimensión: Eficacia Frecuencia: Anual Sentido: Ascendente Unidad de Medida: Porcentaje Meta Anual: 100 Línea Base: 100	4,866 / 420	1159%	Persona	420	4,866	1159%
Componente Responsables: SDIJ Subdirección de Atención a Grupos Vulnerables y Desarrollo Familiar	Hazlo , niñas, niños y adolescentes.	C12 Información para la prevención a la población sobre abuso sexual otorgada	Nombre: Porcentaje de participantes en la temática de prevención del abuso sexual Definición: Es el porcentaje de participantes en la temática de prevención del abuso sexual	Método: (Total de personas participantes en la temática de prevención del abuso sexual / Total de personas programados en la temática de prevención del abuso sexual) * 100 Tipo: Producto Dimensión: Eficacia Frecuencia: Anual Sentido: Ascendente Unidad de Medida: Porcentaje Meta Anual: 100 Línea Base: 100	1,594 / 300	531%	Persona	300	1,594	531%

Componente Responsables: SDIF Subdirección de Atención a Grupos Vulnerables y Desarrollo Familiar	Hazlo tendencia niñas, niños y adolescentes.	C13 Información para el fortalecimiento de valores	Nombre: Porcentaje de participantes en el fortalecimiento de valores y vínculo familiar plaza sésumo Definición: Es el porcentaje de participantes en el fortalecimiento de valores y vínculo familiar plaza sésumo	Método: (Total de personas participantes en el fortalecimiento de valores y vínculo familiar plaza sésumo / Total de personas programadas en el fortalecimiento de valores y vínculo familiar plaza sésumo) * 100 Tipo: Producto Dimensión: Eficacia Frecuencia: Anual Sentido: Ascendente Unidad de Medida: Porcentaje Meta Anual: 100 Línea Base: 100	0/0	0%	Persona	350	0	0%
Componente Responsables: SDIF Subdirección de Atención a Grupos Vulnerables y Desarrollo Familiar	Hazlo tendencia niñas, niños y adolescentes.	C14 Talleres a jóvenes para prevenir el embarazo en adolescentes y riesgos psicosociales en el centro (Vale la pena esperar)	Nombre: Porcentaje de talleres realizados Definición: Es el porcentaje de talleres realizados con respecto de los programados	Método: (Total de talleres realizados / Total de talleres programados) * 100 Tipo: Producto Dimensión: Eficacia Frecuencia: Anual Sentido: Ascendente Unidad de Medida: Porcentaje Meta Anual: 100 Línea Base: 100	0/0	0%	Persona	550	0	0%
Componente Responsables: SDIF Subdirección de Atención a Grupos Vulnerables y Desarrollo Familiar	Hazlo tendencia niñas, niños y adolescentes.	C15 Atención integral a niñas y niños dentro de la casa hogar Zacatecas otorgada	Nombre: Porcentaje de niñas y niños atendidos en la casa cuna Definición: Es el porcentaje de niñas y niños atendidos en la casa hogar con respecto de los programados	Método: (Total de niñas y niños atendidos en la casa cuna / Total de niñas y niños programados) * 100 Tipo: Producto Dimensión: Eficacia Frecuencia: Anual Sentido: Ascendente Unidad de Medida: Porcentaje Meta Anual: 100 Línea Base: 100	108/55	196%	Persona	55	108	196%

<p>Componente Responsables: SDIF Subdirección de Atención a Grupos Vulnerables y Desarrollo Familiar</p>	<p>C16 Atención integral especializada a niñas, niñas de desamparo por casa cuna Placido Domingo</p>	<p>Nombre: Porcentaje de adolescentes atendidos en la casa hogar Zacatecas Definición: Es el porcentaje de niñas, niños y adolescentes atendidos en la casa hogar Zacatecas con respecto de los programados</p>	<p>Método: (Total de niñas, niños y adolescentes atendidos en la casa hogar Zacatecas * 100) / Total de niñas, niños y adolescentes programados Tipo: Producto Dimensión: Eficacia Frecuencia: Anual Sentido: Ascendente Unidad de Medida: Porcentaje Meta Anual: 100 Línea Base: 100</p>	<p>78/70</p>	<p>111%</p>	<p>Persona</p>	<p>70</p>	<p>78</p>	<p>111%</p>
<p>Componente Responsables: SDIF Procuraduría de Protección de NINAF</p>	<p>C17 Casa amor, con amor sin fronteras</p>	<p>Nombre: Porcentaje de niñas, niños y adolescentes atendidos en la casa amor, con amor sin fronteras Definición: Es el porcentaje de niñas, niños y adolescentes atendidos en la "Casa amor con amor sin fronteras "con respecto a los programados</p>	<p>Método: (Total de niñas, niños y adolescentes para la "Casa amor con amor sin fronteras" atendidos / Total de niñas, niños y adolescentes programados) * 100 Tipo: Producto Dimensión: Eficacia Frecuencia: Anual Sentido: Ascendente Unidad de Medida: Porcentaje Meta Anual: 100 Línea Base: 100</p>	<p>212 / 225</p>	<p>94%</p>	<p>Persona</p>	<p>225</p>	<p>212</p>	<p>94%</p>
<p>Actividad</p>	<p>C1 A1 Difusión y promoción de los derechos a la niñez</p>	<p>Nombre: Porcentaje de material de difusión sobre los derechos de la niñez publicados Definición: Es el número de material sobre los derechos de la niñez publicados</p>	<p>Método: (Total de material sobre los derechos de la niñez publicados / Total de material sobre los derechos de la niñez programados) * 100 Tipo: Proceso Dimensión: Eficacia Frecuencia: Anual Sentido: Ascendente Unidad de Medida: Porcentaje Meta Anual: 100 Línea Base: 100</p>	<p>56 / 55</p>	<p>102%</p>	<p>Difusión</p>	<p>55</p>	<p>56</p>	<p>102%</p>
<p>Actividad</p>	<p>C1 A2 capacitación sobre el manual de participación infantil al personal operativo de la red de difusores padres de familia y los integrantes del comité de seguimiento y</p>	<p>Nombre: Porcentaje de capacitaciones sobre el manual de participación infantil Definición: Es el porcentaje de las capacitaciones sobre el manual de participación infantil</p>	<p>Método: (Total de capacitaciones sobre el manual de participación infantil realizadas / Total de capacitaciones sobre el manual de participación infantil programadas) * 100 Tipo: Proceso Dimensión: Eficacia Frecuencia: Anual Sentido: Ascendente Unidad de Medida: Porcentaje Meta Anual: 100 Línea Base: 100</p>	<p>30 / 28</p>	<p>107%</p>	<p>Sesión</p>	<p>28</p>	<p>30</p>	<p>107%</p>

Actividad	Hazlo tendencia , niñas, niños y adolescentes.	CI A3 Asesoría y seguimiento a la operatividad de los grupos de la red de difusores en los sistemas municipales dif	Nombre: Porcentaje de asesorías y seguimiento de la operatividad de los grupos de la red de difusores Definición: Es el total de asesorías y seguimiento realizadas Tipo: Proceso Dimensión: Eficacia Frecuencia: Anual Sentido: Ascendente Unidad de Medida: Porcentaje Meta Anual: 100 Línea Base: 100	Método: (Total de asesorías y seguimiento de la operatividad de los grupos de la red de difusores realizadas / Total de asesorías y seguimiento de la operatividad de los grupos de la red de difusores programadas) * 100 Tipo: Proceso Dimensión: Eficacia Frecuencia: Anual Sentido: Ascendente Unidad de Medida: Porcentaje Meta Anual: 100 Línea Base: 100	58 / 20	290%	Visita	20	58	290%
Actividad	Hazlo tendencia , niñas, niños y adolescentes.	CI A1 Participar en los eventos conmemorativos en los que se promueven los derechos de la niñez, día del niño, día mundial en contra del trabajo infantil, día internacional de la paz, aniversario de	Nombre: Porcentaje de participación en los eventos conmemorativos que promueven los derechos de la niñez Definición: Es el porcentaje de las participaciones en los eventos que promueven los derechos de la niñez Tipo: Proceso Dimensión: Eficacia Frecuencia: Anual Sentido: Ascendente Unidad de Medida: Porcentaje Meta Anual: 100 Línea Base: 100	Método: (Total de participaciones en los eventos conmemorativos que promueven los derechos de la niñez / Total de eventos conmemorativos que promueven los derechos de la niñez programados) * 100 Tipo: Proceso Dimensión: Eficacia Frecuencia: Anual Sentido: Ascendente Unidad de Medida: Porcentaje Meta Anual: 100 Línea Base: 100	3 / 3	100%	Evento	3	3	100%
Actividad	Hazlo tendencia , niñas, niños y adolescentes.	CI A5 Entrega de material de difusión	Nombre: Porcentaje de material de difusión entregado Definición: Es el porcentaje de material de difusión entregado	Método: (Total de material de difusión entregado / Total de material de difusión programado) * 100 Tipo: Proceso Dimensión: Calidad Frecuencia: Anual Sentido: Ascendente Unidad de Medida: Porcentaje Meta Anual: 100 Línea Base: 100	44 / 22	200%	Paquete	22	44	200%
Actividad	Hazlo tendencia , niñas, niños y adolescentes.	C2 A1 Integración de los clubes de salud del niño	Nombre: Porcentaje de clubes de la salud del niño integrados Definición: Es el porcentaje de clubes de la salud del niño integrados con respecto de los programados	Método: (Total de clubes de la salud del niño integrados / Total de clubes de la salud del niño programados) * 100 Tipo: Proceso Dimensión: Eficiencia Frecuencia: Anual Sentido: Ascendente Unidad de Medida: Porcentaje Meta Anual: 100 Línea Base: 100	66 / 51	129%	Grupo	51	66	129%

Actividad	Hazlo tendencia , niñas, niños y adolescentes.	C2 A2 Promoción y difusión de la temática salud del niño y la niña	Nombre: Porcentaje de eventos para la promoción y difusión de la salud del niño y la niña realizados Definición: Es el porcentaje de eventos para la promoción y difusión de la salud del niño y la niña realizados con respecto de los programados	Método: (Total de eventos para la promoción y difusión de la salud del niño y la niña realizados / Total de eventos para la promoción y difusión de la salud del niño y la niña programados) * 100 Tipo: Proceso Dimensión: Eficacia Frecuencia: Anual Sentido: Ascendente Unidad de Medida: Porcentaje Meta Anual: 100 Línea Base: 100	38 / 38	100%	Evento	38	38	100%
Actividad	Hazlo tendencia , niñas, niños y adolescentes.	C2 A3 Asesoría y seguimiento en los SMDIF donde se opera el programa	Nombre: Porcentaje de seguimiento a los SMDIF Definición: Es el porcentaje de asesorías y seguimiento a los SMDIF con respecto de los programados	Método: (Total de asesorías y seguimiento a los SMDIF realizadas / Total de asesorías y seguimiento a los SMDIF programados) * 100 Tipo: Proceso Dimensión: Eficacia Frecuencia: Anual Sentido: Ascendente Unidad de Medida: Porcentaje Meta Anual: 100 Línea Base: 100	52 / 36	144%	Seguimiento	36	52	144%
Actividad	Hazlo tendencia , niñas, niños y adolescentes.	C2 A5 Semana nacional de salud	Nombre: Porcentaje de ferias itinerantes realizadas Definición: Es el porcentaje de ferias itinerantes realizadas con respecto de las programadas	Método: (Total de ferias itinerantes realizadas / Total de ferias itinerantes programadas) * 100 Tipo: Proceso Dimensión: Eficacia Frecuencia: Mensual Sentido: Ascendente Unidad de Medida: Porcentaje Meta Anual: 100 Línea Base: 100	3 / 2	150%	Evento	2	3	150%
Actividad	Hazlo tendencia , niñas, niños y adolescentes.	C2 A4 Realización de talleres en los SMDIF y CAIC sobre la operación de la temática	Nombre: Porcentaje de talleres en los SMDIF y CAIC's sobre la temática realizados Definición: Es el porcentaje de talleres en los SMDIF y CAIC's sobre la temática realizados con respecto de los programados	Método: (Total de talleres en los SMDIF y CAIC's sobre la temática realizados / Total de talleres en los SMDIF y CAIC's sobre la temática programados) * 100 Tipo: Proceso Dimensión: Eficacia Frecuencia: Anual Sentido: Ascendente Unidad de Medida: Porcentaje Meta Anual: 100 Línea Base: 100	19/6	317%	Taller	6	19	317%

Actividad	Hazlo tendencia , niñas, niños y adolescentes ntes.	C3 A1 Capacitación y asesoria al personal operativo de los 58 sistemas municipales DIF	Nombre: Porcentaje de asesorías al personal operativo de los SMDIF otorgada Definición: Es el porcentaje de las asesorías otorgadas al personal operativo de los SMDIF con respecto de las programadas	Método: (Total de las asesorías otorgadas al personal operativo de los SMDIF / Total de las asesorías programadas) * 100 Tipo: Proceso Dimensión: Eficacia Frecuencia: Anual Sentido: Ascendente Unidad de Medida: Porcentaje Meta Anual: 100 Linea Base: 100	16 / 10	160%	Asesoria	10	16	160%
Actividad	Hazlo tendencia , niñas, niños y adolescentes ntes.	C3 A2 Apoyo para jóvenes migrantes	Nombre: Porcentaje de apoyos entregados Definición: Es el porcentaje de apoyos entregados con respecto de los programados	Método: (Total de apoyos entregados / Total de apoyos programados) * 100 Tipo: Proceso Dimensión: Eficacia Frecuencia: Anual Sentido: Ascendente Unidad de Medida: Porcentaje Meta Anual: 100 Linea Base: 100	0/160	0%	Apoyo	160	0	0%
Actividad	Hazlo tendencia , niñas, niños y adolescentes ntes.	C3 A3 Integración de grupos de niñas, niños y jóvenes para su participación en el programa y campamentos	Nombre: Porcentaje de grupos de niñas, niños y adolescentes que participan en los campamentos Definición: Es el porcentaje de grupos de niñas, niños y adolescentes que participan en los campamentos con respecto de los programados	Método: (Total de grupos de niñas, niños y adolescentes que participan en los campamentos realizados * 100) / (Total de grupos de niñas, niños y adolescentes que participan en los campamentos programados) Tipo: Proceso Dimensión: Eficacia Frecuencia: Anual Sentido: Ascendente Unidad de Medida: Porcentaje Meta Anual: 100 Linea Base: 100	0/0	#DIV/0!	Grupo	0	0	#DIV/0!
Actividad	Hazlo tendencia , niñas, niños y adolescentes ntes.	C3 A4 Generación de eventos deportivos y culturales en coordinación con los SMDIF	Nombre: Porcentaje de eventos deportivos y culturales realizados Definición: Porcentaje de eventos deportivos y culturales realizados con respecto de los programados	Método: (Total de eventos deportivos y culturales realizados / Total de eventos deportivos y culturales programados) * 100 Tipo: Proceso Dimensión: Eficacia Frecuencia: Anual Sentido: Ascendente Unidad de Medida: Porcentaje Meta Anual: 100 Linea Base: 100	0/10	0%	Evento	10	0	0%

Actividad	Hazlo tendencia , niñas, niños y adolescentes.	C3 A5 Proporcionar consulta psicológica a niñas, niños jóvenes y sus familias	Nombre: Es el porcentaje de consultas psicológicas realizadas Definición: Es el porcentaje de consultas psicológicas realizadas con respecto de las programadas	Método: (Total de consultas psicológicas realizadas / Total de consultas psicológicas programadas) * 100 Tipo: Proceso Dimensión: Eficacia Frecuencia: Anual Sentido: Ascendente Unidad de Medida: Porcentaje Meta Anual: 100 Linea Base: 100	0/32	0%	Consulta	32	0	0%
Actividad	Hazlo tendencia , niñas, niños y adolescentes.	C3 A6 Promoción de proyectos productivos con jóvenes líderes de los SMDIF	Nombre: Porcentaje de proyectos productivos realizados Definición: Es el porcentaje de proyectos productivos realizados con respecto de los programados	Método: (Total de proyectos productivos realizados / Total de proyectos productivos programados) * 100 Tipo: Proceso Dimensión: Eficacia Frecuencia: Anual Sentido: Ascendente Unidad de Medida: Porcentaje Meta Anual: 100 Linea Base: 100	0/4	0%	Proyecto	4	0	0%
Actividad	Hazlo tendencia , niñas, niños y adolescentes.	C4 A1 Promoción y difusión de los centros de asistencia infantil comunitarios de los SMDIF	Nombre: Porcentaje de pláticas realizadas Definición: Es el porcentaje de pláticas realizadas con respecto de las programadas	Método: (Total de pláticas realizadas / Total de pláticas programadas) * 100 Tipo: Proceso Dimensión: Eficacia Frecuencia: Anual Sentido: Ascendente Unidad de Medida: Porcentaje Meta Anual: 100 Linea Base: 100	31 / 10	310%	Plática	10	31	310%
Actividad	Hazlo tendencia , niñas, niños y adolescentes.	C4 A2 capacitación pedagógica a orientadoras y orientadores comunitarios de acuerdo a la curricula de preescolar basada en competencias y habilidades para la vida	Nombre: Porcentaje de cursos a orientadoras y orientadores comunitarios realizados Definición: Es el porcentaje de cursos a orientadoras y orientadores comunitarios realizados con respecto de los programados	Método: (Total de cursos a orientadoras y orientadores comunitarios realizados / Total de cursos a orientadores y orientadoras comunitarios programados) * 100 Tipo: Proceso Dimensión: Eficacia Frecuencia: Anual Sentido: Ascendente Unidad de Medida: Porcentaje Meta Anual: 100 Linea Base: 100	104/ 10	1040%	Curso	10	104	1040%

Actividad	Hazlo tendencia , niñas, niños y adolescentes.	C4 A3 asesoría y seguimiento en los 100 centros de atención infantil comunitarios	Nombre: Porcentaje de asesorías y seguimiento a los CAI's realizada Definición: Es el porcentaje de asesorías y seguimiento a los CAI's realizada respecto de la programada	Método: (Total de asesorías y seguimiento a los CAI's realizadas / Total de asesorías y seguimiento a los CAI's programada) * 100 Tipo: Proceso Dimensión: Eficacia Frecuencia: Anual Sentido: Ascendente Unidad de Medida: Porcentaje Meta Anual: 100 Línea Base: 100	1,005 / 20	5025%	Asesoría	20	1,005	5025%
Actividad	Hazlo tendencia , niñas, niños y adolescentes.	C4 A4 promoción y realización de reuniones regionales de trabajo con orientadoras y orientadores comunitarios y reuniones interfamiliares	Nombre: Porcentaje de reuniones regionales para orientadoras y orientadores realizadas Definición: Es el porcentaje de reuniones regionales para orientadoras y orientadores realizadas con respecto de las programadas	Método: (Total de reuniones regionales para orientadoras y orientadores realizadas / Total de reuniones regionales para orientadoras y orientadores) * 100 Tipo: Proceso Dimensión: Eficacia Frecuencia: Anual Sentido: Ascendente Unidad de Medida: Porcentaje Meta Anual: 100 Línea Base: 100	44 / 8	550%	Reunión	8	44	550%
Actividad	Hazlo tendencia , niñas, niños y adolescentes.	C4 A5 brindar estímulo económico anual a orientadores comunitarios , por las acciones educativas / formativas que realizan con la niñez de comunidades vulnerables	Nombre: Porcentaje del avance del proyecto ejecutivo realizado Definición: Es el total de orientadoras apoyadas con estímulo	Método: (Total de orientadoras apoyadas con estímulo / Total de orientadoras programadas a apoyar con estímulo) * 100 Tipo: Proceso Dimensión: Eficacia Frecuencia: Anual Sentido: Ascendente Unidad de Medida: Porcentaje Meta Anual: 100 Línea Base: 100	99 / 204	49%	Apoyo	204	99	49%
Actividad	Hazlo tendencia , niñas, niños y adolescentes.	C4 A6 levantamiento de consejo de participación social	Nombre: Avance de datos capturados Definición: Es el total de datos capturados	Método: (Total de datos capturados / Total de datos programados) * 100 Tipo: Proceso Dimensión: Eficacia Frecuencia: Trimestral Sentido: Ascendente Unidad de Medida: Porcentaje Meta Anual: 100 Línea Base: 100	347 / 100	347%	Consulta	100	347	347%

Actividad	Hazlo tendencia de niñas, niños y adolescentes.	C4 A7 elaboración de acciones en la plataforma de control escolar	Nombre: Porcentaje de alumnos registrados en la plataforma de control escolar Definición: Es el total de alumnos registrados en la plataforma de control escolar	Método: (Total de alumnos registrados en la plataforma escolar / Total de alumnos programados) * 100 Tipo: Proceso Dimensión: Eficacia Frecuencia: Trimestral Sentido: Ascendente Unidad de Medida: Porcentaje Meta Anual: 100 Linea Base: 100	1,021/4,000	26%	Alumno	4,000	1,021	26%
Actividad	Hazlo tendencia de niñas, niños y adolescentes.	C4 A8 promocionar y gestionar ante el SMDIF campamentos recreativos como apoyo a la población vulnerables que se atiende	Nombre: Avance en la gestión de campamentos recreativos Definición: Es el total de trámites realizados en el SMDIF	Método: (Total de trámites ante el SMDIF realizados / Total de trámites ante el SMDIF programados) * 100 Tipo: Proceso Dimensión: Eficacia Frecuencia: Trimestral Sentido: Ascendente Unidad de Medida: Porcentaje Meta Anual: 100 Linea Base: 100	2 / 1	200%	Trámite	1	2	200%
Actividad	Hazlo tendencia de niñas, niños y adolescentes.	C5 A1 Capacitación y seguimiento a los 10 SMDIF acerca de la operatividad y funcionamiento del mismo	Nombre: Porcentaje de capacitaciones y seguimiento a los 10 SMDIF realizadas con respecto de las programadas Definición: Es el porcentaje de capacitaciones y seguimiento a los 10 SMDIF realizadas con respecto de las programadas	Método: (Total de capacitaciones y seguimiento a los 10 SMDIF realizadas / Total de capacitaciones y seguimiento a los 10 SMDIF programadas) * 100 Tipo: Proceso Dimensión: Eficacia Frecuencia: Anual Sentido: Ascendente Unidad de Medida: Porcentaje Meta Anual: 100 Linea Base: 100	4/10	40%	Seguimiento	10	4	40%
Actividad	Hazlo tendencia de niñas, niños y adolescentes.	C5 AZ Recorridos por zonas receptoras para la sensibilización de las niñas, niños y adolescentes sobre los riesgos que conlleva el trabajo marginal	Nombre: Porcentaje de visitas por las zonas receptoras Definición: Es el porcentaje de las visitas por las zonas receptoras realizadas	Método: Total de visitas por las zonas receptoras realizadas / Total de visitas por las zonas receptoras programadas Tipo: Proceso Dimensión: Eficacia Frecuencia: Anual Sentido: Ascendente Unidad de Medida: Porcentaje Meta Anual: 100 Linea Base: 100	41 / 401	10%	Visita	401	41	10%

Actividad	Hazlo tendencia , niñas, niños y adolescentes.	C5 A3 Distribución de becas federales y estatales	Nombre: Porcentaje de apoyos realizado Definición: Es el porcentaje de apoyos entregados con respecto de los programados	Método: (Total de apoyos entregados / Total de apoyos programados) * 100 Tipo: Proceso Dimensión: Eficacia Frecuencia: Anual Sentido: Ascendente Unidad de Medida: Porcentaje Meta Anual: 100 Linea Base: 100	0/0	0%	Beca	190	0	0%
Actividad	Hazlo tendencia , niñas, niños y adolescentes.	C5 A4 Realizar visitas domiciliarias de trabajo social a fin de dar seguimiento a la dinámica familiar de los beneficiarios	Nombre: Porcentaje de visitas domiciliarias de trabajo social realizadas Definición: Es el porcentaje de visitas domiciliarias de trabajo social realizadas con respecto de las programadas	Método: Total de visitas domiciliarias de trabajo social realizadas / Total de visitas domiciliarias de trabajo social programadas Tipo: Proceso Dimensión: Eficacia Frecuencia: Anual Sentido: Ascendente Unidad de Medida: Porcentaje Meta Anual: 100 Linea Base: 100	15/ 200	8%	Visita	200	15	8%
Actividad	Hazlo tendencia , niñas, niños y adolescentes.	C6 A1 Campaña de difusión y promoción	Nombre: Porcentaje de las campañas de promoción y difusión realizadas Definición: Es el porcentaje de las campañas de promoción y difusión realizadas con respecto de las programadas	Método: (Total de las campañas de promoción y difusión realizadas / Total de las campañas de promoción y difusión programadas) * 100 Tipo: Proceso Dimensión: Eficacia Frecuencia: Anual Sentido: Ascendente Unidad de Medida: Porcentaje Meta Anual: 100 Linea Base: 100	23/ 3	767%	Campaña	3	23	767%
Actividad	Hazlo tendencia , niñas, niños y adolescentes.	C6 A2 Develación del cartel convocatoria que invita a la participación de niñas, niños y adolescentes del nivel primaria y secundaria en el concurso justo por mis derechos	Nombre: Porcentaje de eventos de develación del cartel y convocatoria de los concursos realizados Definición: Es el porcentaje de eventos de develación del cartel y convocatoria de los concursos realizados con respecto de las programadas	Método: (Total de eventos de develación del cartel y convocatoria de los concursos realizados / Total de eventos de develación del cartel y convocatoria de los concursos programados) * 100 Tipo: Proceso Dimensión: Eficacia Frecuencia: Anual Sentido: Ascendente Unidad de Medida: Porcentaje Meta Anual: 100 Linea Base: 100	2 / 1	200%	Evento	1	2	200%

Actividad	Hazo tendencia , niñas, niños y adolescentes.	C6 A3 Integración del registro general de todo los participantes y ganadores del concurso justo derechos y dibujando una historia de migración con desagregación por sexo	Nombre: Porcentaje del registro de los participantes y ganadores del concurso realizado Definición: Es el porcentaje del registro de los participantes y ganadores del concurso realizado con respecto del programado	Método: (Total del registro de los participantes y ganadores del concurso realizados / Total del registro de los participantes y ganadores del concurso programados) * 100 Tipo: Proceso Dimensión: Eficacia Frecuencia: Anual Sentido: Ascendente Unidad de Medida: Porcentaje Meta Anual: 100 Línea Base: 100	2 / 1	200%	Evento	1	2	200%
Actividad	Hazo tendencia , niñas, niños y adolescentes.	C6 A4 exposición de los dibujos para la elección de los ganadores del concurso justo por mis derechos y dibujando una historia de migración	Nombre: Porcentaje de eventos de exposición para la elección de los ganadores realizadas Definición: Es el porcentaje de eventos de exposición para la elección de los ganadores realizadas con respecto de los programados	Método: (Total de eventos de exposición para la elección de los ganadores realizadas / Total de eventos de exposición para la elección de los ganadores programados) * 100 Tipo: Proceso Dimensión: Eficacia Frecuencia: Anual Sentido: Ascendente Unidad de Medida: Porcentaje Meta Anual: 100 Línea Base: 100	2/1	200%	Evento	1	2	200%
Actividad	Hazo tendencia , niñas, niños y adolescentes.	C6 A5 Evento de premiación del concurso estatal justo por mis derechos y dibujando una historia de migración	Nombre: Porcentaje de eventos de premiación de los concursos realizados Definición: Es el porcentaje de eventos de premiación de los concursos realizados con respecto de los programados.	Método: (Total de eventos de premiación de los concursos realizados / Total de eventos de premiación de los concursos programados) * 100 Tipo: Proceso Dimensión: Eficacia Frecuencia: Anual Sentido: Ascendente Unidad de Medida: Porcentaje Meta Anual: 100 Línea Base: 100	2/1	200%	Evento	1	2	200%
Actividad	Hazo tendencia , niñas, niños y adolescentes.	C7 A1 Asesoría seguimiento y capacitación los SMDIF sobre la temática	Nombre: Porcentaje de cursos de capacitación a los SMDIF realizados Definición: Es el porcentaje de cursos de capacitación a los SMDIF realizados con respecto de los programados	Método: (Total de cursos de capacitación a los SMDIF realizados / Total de cursos de capacitación a los SMDIF programados) * 100 Tipo: Proceso Dimensión: Eficacia Frecuencia: Anual Sentido: Ascendente Unidad de Medida: Porcentaje Meta Anual: 100 Línea Base: 100	13 / 10	130%	Curso	10	13	130%

Actividad	Hazlo tendencia , niñas, niños y adolescentes.	C7 A2 Participación de la temática en las brigadas de la salud	Nombre: Porcentaje de eventos de ferias de la salud realizadas Definición: Es el porcentaje de eventos de ferias de la salud realizadas con respecto de los programados	Método: (Total de eventos de ferias de la salud realizadas / Total de eventos de ferias de la salud programadas) * 100 Tipo: Proceso Dimensión: Eficacia Frecuencia: Anual Sentido: Ascendente Unidad de Medida: Porcentaje Meta Anual: 100 Línea Base: 100	4 / 4	100%	Evento	4	4	100%
Actividad	Hazlo tendencia , niñas, niños y adolescentes.	C7 A3 Impartición de talleres de la campaña nacional de información para una nueva vida	Nombre: Porcentaje de talleres realizados Definición: Es el total de talleres realizados con respecto de los programados	Método: (Total de talleres realizados / Total de talleres programados) * 100 Tipo: Proceso Dimensión: Eficacia Frecuencia: Anual Sentido: Ascendente Unidad de Medida: Porcentaje Meta Anual: 100 Línea Base: 100	10 / 10	100%	Taller	10	10	100%
Actividad	Hazlo tendencia , niñas, niños y adolescentes.	C7 A4 Capacitación a los SMDIF sobre la temática	Nombre: Porcentaje de talleres realizados Definición: Es el porcentaje de los talleres realizados con respecto de los programados	Método: (Total de talleres realizados / Total de talleres programados) * 100 Tipo: Proceso Dimensión: Eficacia Frecuencia: Anual Sentido: Ascendente Unidad de Medida: Porcentaje Meta Anual: 100 Línea Base: 100	28 / 30	93%	Taller	28	30	93%
Actividad	Hazlo tendencia , niñas, niños y adolescentes.	C7 A5 Pláticas de prevención de adicciones impartidas por el SMDIF	Nombre: Porcentaje de pláticas realizadas Definición: Es el porcentaje de las pláticas realizadas con respecto de los programados	Método: (Total pláticas realizadas / Total de pláticas programados) * 100 Tipo: Proceso Dimensión: Eficacia Frecuencia: Anual Sentido: Ascendente Unidad de Medida: Porcentaje Meta Anual: 100 Línea Base: 100	77 / 78	99%	Taller	77	78	99%

Actividad	Hazlo tendencia , niñas, niños y adolesce ntes.	C8 A1 Asesoría seguimiento y capacitación a los SMDIF sobre la temática	Nombre: Porcentaje de cursos de capacitación a los SMDIF realizados Definición: Es el porcentaje de cursos de capacitación a los SMDIF realizados con respecto de los programados	Método: (Total de cursos de capacitación a los SMDIF realizados / Total de cursos de capacitación a los SMDIF programados) * 100 Tipo: Proceso Dimensión: Eficacia Frecuencia: Anual Sentido: Ascendente Unidad de Medida: Porcentaje Meta Anual: 100 Línea Base: 100	24 / 10	240%	Asesoría	10	24	240%
Actividad	Hazlo tendencia , niñas, niños y adolesce ntes.	C8 A2 Pláticas de prevención de embarazo en adolescentes impartidas por el SEDIF y los SMDIF	Nombre: Porcentaje e pláticas realizadas Definición: Es el porcentaje de las pláticas realizadas con respecto de los programados	Método: (Total de pláticas realizadas / Total de pláticas programadas) * 100 Tipo: Proceso Dimensión: Eficacia Frecuencia: Anual Sentido: Ascendente Unidad de Medida: Porcentaje Meta Anual: 100 Línea Base: 100	22 / 90	24%	Plática	90	22	24%
Actividad	Hazlo tendencia , niñas, niños y adolesce ntes.	C8 A3 Realización de actividades en el marco de los festivos conmemorativo s al día internacional de la mujer, día internacional contra la violencia a la mujer y semana nacional de promoción de	Nombre: Porcentaje de eventos realizados Definición: Es el porcentaje de eventos realizados con respecto de los programados	Método: (Total de eventos realizados / Total de eventos programados) * 100 Tipo: Proceso Dimensión: Eficacia Frecuencia: Anual Sentido: Ascendente Unidad de Medida: Porcentaje Meta Anual: 100 Línea Base: 100	0/1	0%	Evento	1	0	0%
Actividad	Hazlo tendencia , niñas, niños y adolesce ntes.	C8 A4 Realización de taller prenatal, posnatal para adolescentes y de prevención del embarazo en adolescentes	Nombre: Porcentaje de talleres realizados Definición: Es el porcentaje de los talleres realizados con respecto de los programados	Método: (Total de talleres realizados / Total de talleres programados) * 100 Tipo: Proceso Dimensión: Eficacia Frecuencia: Anual Sentido: Ascendente Unidad de Medida: Porcentaje Meta Anual: 100 Línea Base: 100	0/8	0%	Taller	8	0	0%

Actividad	Hazlo tendencia , niñas, niños y adolescentes adolescentes.	C8 A5 Realización de taller de prevención de embarazo en adolescentes	Nombre: Porcentaje de talleres realizados Definición: Es el porcentaje de talleres realizados con respecto de los programados	Método: (Total de talleres realizados / Total de talleres programados) * 100 Tipo: Proceso Dimensión: Eficacia Frecuencia: Anual Sentido: Ascendente Unidad de Medida: Porcentaje Meta Anual: 100 Línea Base: 100	6 / 28	21%	Taller	28	6	21%
Actividad	Hazlo tendencia , niñas, niños y adolescentes adolescentes.	C9 A1 Capacitación asesoria y seguimiento al personal operativo de los SMDIF en el manejo de la temática	Nombre: Porcentaje de las asesorías de la temática al personal de los SMDIF realizada Definición: Es el porcentaje de las asesorías de la temática al personal de los SMDIF realizadas con respecto de las programadas	Método: (Total de asesorías de la temática al personal de los SMDIF realizadas / Total de asesorías de la temática al personal de los SMDIF programadas) * 100 Tipo: Proceso Dimensión: Eficacia Frecuencia: Anual Sentido: Ascendente Unidad de Medida: Porcentaje Meta Anual: 100 Línea Base: 100	13/10	130%	Asesoría	10	13	130%
Actividad	Hazlo tendencia , niñas, niños y adolescentes adolescentes.	C9 A2 Ciclo de charlas con adolescentes sobre las relaciones bien tratantes en la amistad y noviazgo	Nombre: Porcentaje de pláticas realizadas Definición: Es el porcentaje de los pláticas realizados con respecto de los programados	Método: (Total de pláticas realizadas / Total de pláticas programadas) * 100 Tipo: Proceso Dimensión: Eficacia Frecuencia: Anual Sentido: Ascendente Unidad de Medida: Porcentaje Meta Anual: 100 Línea Base: 100	0/70	0%	Plática	70	0	0%
Actividad	Hazlo tendencia , niñas, niños y adolescentes adolescentes.	C9 A3 Taller de habilidades de buen trato en la familia	Nombre: Porcentaje de talleres realizados Definición: Es el porcentaje de los talleres realizados con respecto de los programados	Método: (Total de talleres realizados / Total de talleres programados) * 100 Tipo: Proceso Dimensión: Eficacia Frecuencia: Anual Sentido: Ascendente Unidad de Medida: Porcentaje Meta Anual: 100 Línea Base: 100	0/9	0%	Taller	9	0	0%

Actividad	Hazlo tendencia , niñas, niños y adolescentes.	C9 A4 Promoción de actividades deportivas culturales y recreativas que fomenten la convivencia humana y el buen trato en los entornos familiar, escolar y comunitario	Nombre: Porcentaje de eventos realizados Definición: Es el porcentaje de eventos realizados con respecto de los programados	Método: (Total de eventos realizados / Total de eventos programados) * 100 Tipo: Proceso Dimensión: Eficacia Frecuencia: Anual Sentido: Ascendente Unidad de Medida: Porcentaje Meta Anual: 100 Linea Base: 100	9/9	111%	Evento	9	10	111%
Actividad	Hazlo tendencia , niñas, niños y adolescentes.	C9 A5 Promoción y difusión de la temática de las ferias de la salud	Nombre: Porcentaje de eventos realizados Definición: Es el porcentaje de eventos realizados con respecto de los programados	Método: (Total de eventos realizados / Total de eventos programados) * 100 Tipo: Proceso Dimensión: Eficacia Frecuencia: Anual Sentido: Ascendente Unidad de Medida: Porcentaje Meta Anual: 100 Linea Base: 100	0/2	0%	Evento	2	0	0%
Actividad	Hazlo tendencia , niñas, niños y adolescentes.	C10 A1 Realización de talleres ocupacionales (música, belleza, panadería, cocina, computación, deportes, danza, folklórica y artes marciales) a la población vulnerable dentro del	Nombre: Porcentaje de talleres realizados Definición: Es el porcentaje de los talleres realizados con respecto de los programados	Método: (Total de talleres realizados / Total de talleres programados) * 100 Tipo: Proceso Dimensión: Eficacia Frecuencia: Anual Sentido: Ascendente Unidad de Medida: Porcentaje Meta Anual: 100 Linea Base: 100	3/2	150%	Taller	2	3	150%
Actividad	Hazlo tendencia , niñas, niños y adolescentes.	C10 A2 Impartición de curso de verano a población infantil vulnerable	Nombre: Porcentaje de cursos de verano realizados Definición: Es el porcentaje de cursos realizados con respecto de los programados	Método: (Total de cursos de verano realizados / Total de cursos de verano programados) * 100 Tipo: Proceso Dimensión: Eficacia Frecuencia: Anual Sentido: Ascendente Unidad de Medida: Porcentaje Meta Anual: 100 Linea Base: 100	0/1	0%	Concurso	1	0	0%

Actividad	Hazlo tendencia , niñas, niños y adolescentes.	C10 A3 Realización de secciones de escuela para padres	Nombre: Porcentaje de sesiones realizadas Definición: Es el porcentaje de sesiones realizadas con respecto de los programadas	Método: (Total de sesiones realizadas / Total de sesiones programadas) * 100 Tipo: Proceso Dimensión: Eficacia Frecuencia: Anual Sentido: Ascendente Unidad de Medida: Porcentaje Meta Anual: 100 Línea Base: 100	1 / 13	8%	Sesión	13	1	8%
Actividad	Hazlo tendencia , niñas, niños y adolescentes.	C10 A4 Atención a menores de 6 años con fines educativos mediante el servicio de ludoteca	Nombre: Porcentaje de servicios de ludoteca realizados Definición: Es el porcentaje de servicios de ludoteca realizados con respecto de los programados	Método: (Total de servicios de ludoteca realizados / Total de servicios de ludoteca programados) * 100 Tipo: Proceso Dimensión: Eficacia Frecuencia: Anual Sentido: Ascendente Unidad de Medida: Porcentaje Meta Anual: 100 Línea Base: 100	50 / 95	53%	Servicio	95	50	53%
Actividad	Hazlo tendencia , niñas, niños y adolescentes.	C10 A5 Atención a través de terapia educativa y tanatología a la población vulnerable	Nombre: Porcentaje de servicios de terapia educativa y tanatología realizados Definición: Es el porcentaje de servicios de terapia educativa y tanatología realizados con respecto de los programados	Método: (Total de servicios de terapia educativa y tanatología realizados / Total de servicios de terapia educativa y tanatología programados) * 100 Tipo: Proceso Dimensión: Eficacia Frecuencia: Mensual Sentido: Ascendente Unidad de Medida: Porcentaje Meta Anual: 100 Línea Base: 100	5 / 67	7%	Servicio	67	5	7%
Actividad	Hazlo tendencia , niñas, niños y adolescentes.	C11 A1 Pláticas de prevención de acoso escolar impartidas por el SEDIF y por SMDIF	Nombre: Porcentaje de pláticas realizadas Definición: Es el porcentaje de las pláticas realizadas con respecto de los programados	Método: (Total de pláticas realizadas / Total de pláticas programadas) * 100 Tipo: Proceso Dimensión: Eficacia Frecuencia: Anual Sentido: Ascendente Unidad de Medida: Porcentaje Meta Anual: 100 Línea Base: 100	60 / 61	98%	Plática	61	60	98%

Actividad	Hazlo tendencia , niños y adolescentes.	C11 A2 Asesoría seguimiento y capacitación los SMDIF sobre la temática	Nombre: Porcentaje de las asesorías de la temática al personal de los SMDIF realizada Definición: Es el porcentaje de las asesorías de la temática al personal de los SMDIF realizadas con respecto de las programadas	Método: (Total de asesorías de la temática al personal de los SMDIF realizadas / Total de asesorías de la temática al personal de los SMDIF programadas) * 100 Tipo: Proceso Dimensión: Eficacia Frecuencia: Anual Sentido: Ascendente Unidad de Medida: Porcentaje Meta Anual: 100 Linea Base: 100	38 / 20	190%	Asesoría	20	38	190%
Actividad	Hazlo tendencia , niños y adolescentes.	C11 A3 Participación en ferias de la salud y en ferias DIF	Nombre: Porcentaje de pláticas y asesorías en las ferias de la salud realizadas Definición: Es el porcentaje de pláticas y asesorías en las ferias de la salud realizadas con respecto de las programadas.	Método: (Total de pláticas y asesorías en las ferias de la salud realizadas / Total de pláticas y asesorías en las ferias de la salud programadas) * 100 Tipo: Proceso Dimensión: Eficacia Frecuencia: Anual Sentido: Ascendente Unidad de Medida: Porcentaje Meta Anual: 100 Linea Base: 100	1 / 2	50%	Plática	2	1	50%
Actividad	Hazlo tendencia , niños y adolescentes.	C11 A4 Organización de actividades recreativas y culturales	Nombre: Porcentaje de torneos deportivos realizados Definición: Es el porcentaje de torneos deportivos realizados con respecto de los programados	Método: (Total de torneos deportivos realizados / Total de torneos deportivos programados) * 100 Tipo: Proceso Dimensión: Eficacia Frecuencia: Anual Sentido: Ascendente Unidad de Medida: Porcentaje Meta Anual: 100 Linea Base: 100	5 / 3	167%	Actividad	3	5	167%
Actividad	Hazlo tendencia , niños y adolescentes.	C11 A5 Organización de actividades comunitarias	Nombre: Porcentaje de visitas comunitarias realizadas Definición: Es el porcentaje de visitas comunitarias realizadas con respecto de las programadas	Método: (Total de visitas comunitarias realizadas / Total de visitas comunitarias programadas) * 100 Tipo: Proceso Dimensión: Eficacia Frecuencia: Anual Sentido: Ascendente Unidad de Medida: Porcentaje Meta Anual: 100 Linea Base: 100	11 / 21	52%	Visita	21	11	52%

Actividad	Hazlo tendencia , niñas, niños y adolescentes.	C12. A1 Pláticas de prevención sobre el abuso sexual impartidas por el SEDIF y los SMDIF	Nombre: Porcentaje de pláticas realizadas Definición: Es el porcentaje de los pláticas realizados con respecto de los programados	Método: (Total de pláticas realizadas / Total de pláticas programadas) * 100 Tipo: Proceso Dimensión: Eficacia Frecuencia: Anual Sentido: Ascendente Unidad de Medida: Porcentaje Meta Anual: 100 Línea Base: 100	20 / 50	40%	Plática	50	20	40%
Actividad	Hazlo tendencia , niñas, niños y adolescentes.	C12. A2 Asesoría, seguimiento y capacitación los SMDIF sobre la temática	Nombre: Porcentaje de las asesorías de la temática al personal de los SMDIF realizada Definición: Es el porcentaje de las asesorías de la temática al personal de los SMDIF realizadas con respecto de las programadas	Método: (Total de asesorías de la temática al personal de los SMDIF realizadas / Total de asesorías de la temática al personal de los SMDIF programadas) * 100 Tipo: Proceso Dimensión: Eficacia Frecuencia: Anual Sentido: Ascendente Unidad de Medida: Porcentaje Meta Anual: 100 Línea Base: 100	21 / 10	210%	Visita	10	21	210%
Actividad	Hazlo tendencia , niñas, niños y adolescentes.	C12. A3 Impartición de talleres sobre abuso sexual	Nombre: Porcentaje de talleres realizados Definición: Es el porcentaje de los talleres realizados con respecto de los programados	Método: (Total de talleres realizados / Total de talleres programados) * 100 Tipo: Proceso Dimensión: Eficacia Frecuencia: Anual Sentido: Ascendente Unidad de Medida: Porcentaje Meta Anual: 100 Línea Base: 100	8 / 13	62%	Taller	13	8	62%
Actividad	Hazlo tendencia , niñas, niños y adolescentes.	C12. A4 Eventos realizados	Nombre: Porcentaje de eventos realizados Definición: Es el porcentaje de eventos realizados con respecto de los programados	Método: (Total de eventos realizados / Total de eventos programados) * 100 Tipo: Proceso Dimensión: Eficacia Frecuencia: Anual Sentido: Ascendente Unidad de Medida: Porcentaje Meta Anual: 100 Línea Base: 100	0/13	0%	Evento	13	0	0%

Actividad	Hazlo tendencia , niñas, niños y adolescentes.	C13 A1 Impartición de talleres familias	Nombre: Porcentaje de talleres realizados Definición: Es el porcentaje de los talleres realizados con respecto de los programados	Método: (Total de talleres realizados / Total de talleres programados) * 100 Tipo: Proceso Dimensión: Eficacia Frecuencia: Anual Sentido: Ascendente Unidad de Medida: Porcentaje Meta Anual: 100 Línea Base: 100	0/0	0%	Taller	45	0	0%
Actividad	Hazlo tendencia , niñas, niños y adolescentes.	C13 A2 Impartición de talleres a docentes	Nombre: Porcentaje de talleres realizados Definición: Es el porcentaje de los talleres realizados con respecto de los programados	Método: (Total de talleres realizados / Total de talleres) * 100 Tipo: Proceso Dimensión: Eficacia Frecuencia: Anual Sentido: Ascendente Unidad de Medida: Porcentaje Meta Anual: 100 Línea Base: 100	0/0	0%	Taller	23	0	0%
Actividad	Hazlo tendencia , niñas, niños y adolescentes.	C13 A3 Impartición de conferencias a familias	Nombre: Porcentaje de conferencias realizadas Definición: Es el porcentaje de las conferencias realizadas con respecto de los programados	Método: (Total de conferencias realizadas / Total de conferencias programados) * 100 Tipo: Proceso Dimensión: Eficacia Frecuencia: Anual Sentido: Ascendente Unidad de Medida: Porcentaje Meta Anual: 100 Línea Base: 100	0/0	0%	Conferencia	31	0	0%
Actividad	Hazlo tendencia , niñas, niños y adolescentes.	C13 A4 Impartición de talleres de niñas, niños y adolescentes mayores y personas con discapacidad	Nombre: Porcentaje de talleres realizados Definición: Es el porcentaje de los talleres realizados con respecto de los programados	Método: (Total de talleres realizados / Total de talleres programados) * 100 Tipo: Proceso Dimensión: Eficacia Frecuencia: Anual Sentido: Ascendente Unidad de Medida: Porcentaje Meta Anual: 100 Línea Base: 100	0/0	0%	Taller	41	0	0%

Actividad	Hazlo tendencia , niñas, niños y adolescentes.	C13 A5 Impartición de pláticas de seguimiento	Nombre: Porcentaje de pláticas realizadas Definición: Es el porcentaje de los pláticas realizadas con respecto de los programados	Método: (Total de pláticas realizadas / Total de pláticas programados) * 100 Tipo: Proceso Dimensión: Eficacia Frecuencia: Anual Sentido: Ascendente Unidad de Medida: Porcentaje Meta Anual: 100 Línea Base: 100	0/0	0%	Plática	34	0	0%
Actividad	Hazlo tendencia , niñas, niños y adolescentes.	C14 A1 Promoción y difusión del centro "Vale la pena esperar" en escuelas de nivel medio superior	Nombre: Porcentaje de talleres realizados Definición: Es el porcentaje de visitas de promoción realizadas con respecto de los programados	Método: (Total de visitas de promoción realizadas / Total de visitas de promoción programadas) * 100 Tipo: Proceso Dimensión: Eficacia Frecuencia: Anual Sentido: Ascendente Unidad de Medida: Porcentaje Meta Anual: 100 Línea Base: 100	0/0	0%	Visita	4	0	0%
Actividad	Hazlo tendencia , niñas, niños y adolescentes.	C14 A2 Impartición de talleres a jóvenes	Nombre: Porcentaje de talleres realizados Definición: Es el porcentaje de los talleres realizados con respecto de los programados	Método: (Total de talleres realizados / Total de talleres programados) * 100 Tipo: Proceso Dimensión: Eficacia Frecuencia: Anual Sentido: Ascendente Unidad de Medida: Porcentaje Meta Anual: 100 Línea Base: 100	0/0	0%	Taller	1	0	0%

Actividad	<p>Hazlo tendencia niñas, niños y adolescentes.</p>	<p>C15 A1 Albergue temporal y/o permanente como alimentación a niñas, niños y adolescentes en base a una dieta específica y especial de acuerdo a las características y requerimientos así como llevar el control de productos e insumos</p>	<p>Nombre: Porcentaje de niñas y niños y adolescentes atendidos en la casa hogar Zacatecas con alimentación balanceada</p> <p>Definición: Es el porcentaje de niñas, niños atendidos en la casa hogar Zacatecas con alimentación balanceada con respecto de los programados</p>	<p>Método: (Total de niñas, niños y adolescentes atendidos en la casa hogar Zacatecas con alimentación balanceada / Total de niñas, niños y adolescentes atendidos en la casa hogar Zacatecas con alimentación balanceada programados) * 100</p> <p>Tipo: Proceso</p> <p>Dimensión: Eficacia</p> <p>Frecuencia: Mensual</p> <p>Sentido: Ascendente</p> <p>Unidad de Medida: Porcentaje</p> <p>Meta Anual: 100</p> <p>Línea Base: 100</p>	<p>715 / 930</p> <p>77%</p> <p>Atención</p> <p>930</p> <p>715</p> <p>77%</p>
Actividad	<p>Hazlo tendencia niñas, niños y adolescentes.</p>	<p>C15 A2 Integración de niñas, niños y adolescentes a instituciones de educación formal, así como a los que presentan algún grado de discapacidad a instituciones de educación especial y de rehabilitación</p>	<p>Nombre: Porcentaje de niñas, niños y adolescentes albergados integrados a la educación formal, así como los que presentan discapacidad a instituciones de educación especial.</p> <p>Definición: Es el porcentaje de niñas, niños y adolescentes albergados integrados a la educación formal así como los que presentan discapacidad a instituciones de educación especial con respecto de las programadas.</p>	<p>Método: (Total de niñas, niños y adolescentes albergados integrados a la educación formal así como los que presentan discapacidad a instituciones de educación especial / Total de niñas, niños y adolescentes albergados integrados a la educación formal así como los que presentan discapacidad a instituciones de educación especial programados) * 100</p> <p>Tipo: Proceso</p> <p>Dimensión: Eficacia</p> <p>Frecuencia: Mensual</p> <p>Sentido: Ascendente</p> <p>Unidad de Medida: Porcentaje</p> <p>Meta Anual: 100</p> <p>Línea Base: 100</p>	<p>209 / 480</p> <p>44%</p> <p>Atención</p> <p>480</p> <p>209</p> <p>44%</p>


Actividad	Hazlo tendencia niños y adolesce ntes.	C15 A3 Integración de niñas, niños y adolescentes albergados a centros de educación especial	Nombre: Porcentaje de niñas, niños y adolescentes albergados integrados a centros de educación especial. Definición: Es el porcentaje de niñas, niños y adolescentes albergados integrados a centros de educación especial con respecto de los programadas.	Método: (Total de niñas, niños y adolescentes albergados integrados a centros de educación especial / Total de niñas, niños y adolescentes albergados integrados a centros de educación especial programadas) * 100 Tipo: Proceso Dimensión: Eficacia Frecuencia: Mensual Sentido: Ascendente Unidad de Medida: Porcentaje Meta Anual: 100 Línea Base: 100	45 / 168	27%	Atención	168	45	27%
Actividad	Hazlo tendencia niños y adolesce ntes.	C15 A4 Integración de niñas, niños y adolescentes con algún tipo de discapacidad motriz a instituciones educativas	Nombre: Porcentaje de atenciones médica, odontológica, psicológica y médica especializada otorgada a albergados Definición: Es el porcentaje de atenciones médicas, odontológicas, psicológicas y médica especializada otorgado sobre las programadas.	Método: (Total de atenciones médicas, odontológicas, psicológicas y médica especializada a albergados realizadas / Total de atenciones médicas, odontológicas, psicológicas y médica especializada a albergados programadas) * 100 Tipo: Proceso Dimensión: Eficacia Frecuencia: Mensual Sentido: Ascendente Unidad de Medida: Porcentaje Meta Anual: 100 Línea Base: 100	35 / 168	21%	Atención	168	35	21%
Actividad	Hazlo tendencia niños y adolesce ntes.	C15 A5 Atención psicológica, psiquiátrica y pedagógica para niños, niñas y adolescentes albergados	Nombre: Porcentaje de niñas y niños albergados integrados a la educación formal así como los que presentan discapacidad a instituciones de educación especial Definición: Es porcentaje de niñas y niños albergados integrados a la educación formal así como los que presentan discapacidad a instituciones de educación especial con respecto de los programadas.	Método: (Total porcentaje de niñas y niños albergados integrados a la educación formal así como los que presentan discapacidad a instituciones de educación especial / Total porcentaje de niñas y niños albergados integrados a la educación formal así como los que Tipo: Proceso Dimensión: Eficacia Frecuencia: Anual Sentido: Ascendente Unidad de Medida: Porcentaje Meta Anual: 100 Línea Base: 100	1,908 / 2,000	95%	Consulta	2000	1,908	95%

Actividad	Hazlo tendencia , niñas, niños y adolescentes adolescentes ntes.	C15 A6 Atención médica y médica especializada a niñas, niños y adolescentes albergados y así mismo llevar un estricto control de medicamentos	Nombre: Porcentaje de consultas realizadas con respecto de las programadas Definición: Es el porcentaje de consultas realizadas con respecto de las programadas	Método: (Total de sesiones de consultas realizadas / Total de sesiones de consultas programadas) * 100 Tipo: Proceso Dimensión: Eficacia Frecuencia: Mensual Sentido: Ascendente Unidad de Medida: Porcentaje Meta Anual: 100 Línea Base: 100	1,790 / 2,000	90%	Consulta	2000	1,790	90%
Actividad	Hazlo tendencia , niñas, niños y adolescentes adolescentes ntes.	C15 A7 Integración a actividades culturales, talleres, obras de teatro, viaje anual de verano	Nombre: Porcentaje de sesiones de actividades culturales, recreativas y deportivas realizadas con respecto de las programadas Definición: Es el porcentaje de sesiones de actividades culturales, recreativas y deportivas realizadas con respecto de las programadas	Método: (Total de sesiones de actividades culturales, recreativas y deportivas realizadas / Total de sesiones de actividades culturales, recreativas y deportivas programadas) * 100 Tipo: Proceso Dimensión: Eficacia Frecuencia: Mensual Sentido: Ascendente Unidad de Medida: Porcentaje Meta Anual: 100 Línea Base: 100	42 / 700	6%	Sesión	700	42	6%
Actividad	Hazlo tendencia , niñas, niños y adolescentes adolescentes ntes.	C15 A8 Actividades deportivas y activación física	Nombre: Porcentaje de sesiones de actividades deportivas realizadas con respecto de las programadas Definición: Es el porcentaje de sesiones de actividades deportivas realizadas con respecto de las programadas	Método: (Total de sesiones de actividades deportivas realizadas / Total de sesiones de actividades deportivas programadas) * 100 Tipo: Proceso Dimensión: Eficacia Frecuencia: Mensual Sentido: Ascendente Unidad de Medida: Porcentaje Meta Anual: 100 Línea Base: 100	303 / 600	51%	Sesión	600	303	51%

Actividad	C16 A1 Albergue temporal o permanente y alimentación balanceada y nutritiva a niñas y niños de 0 a 12 años de edad en situación de desamparo, maltrato o abuso y migrante	Nombre: Porcentaje de niñas y niños albergados que reciben alimentación nutritiva Definición: Es el porcentaje de niñas y niños albergados que reciben alimentación nutritiva con respecto de los programados	Método: (Total de niñas y niños albergados que reciben alimentación nutritiva / Total de niñas y niños albergados que reciben alimentación nutritiva programados) * 100 Tipo: Proceso Dimensión: Eficacia Frecuencia: Mensual Sentido: Ascendente Unidad de Medida: Porcentaje Meta Anual: 100 Línea Base: 100	849 / 840	101%	Atención	840	849	101%
Actividad	C16 A2 Realización de sesiones de actividades culturales, recreativas y deportivas	Nombre: Porcentaje de sesiones de actividades culturales, recreativas y deportivas realizadas. Definición: Es el porcentaje de sesiones de actividades culturales, recreativas y deportivas realizadas con respecto de las programadas	Método: (Total de sesiones de actividades culturales, recreativas y deportivas realizadas / Total de sesiones de actividades culturales, recreativas y deportivas programadas) * 100 Tipo: Proceso Dimensión: Eficacia Frecuencia: Anual Sentido: Ascendente Unidad de Medida: Porcentaje Meta Anual: 100 Línea Base: 100	281 / 245	115%	Sesión	245	281	115%
Actividad	C16 A3 Atención médica, odontológica, psicológica y estimulación temprana a albergados	Nombre: Porcentaje de atenciones médica, odontológica, psicológica y estimulación temprana otorgada a albergados Definición: Es el porcentaje de atenciones médicas, odontológicas, psicológicas y de estimulación temprana otorgadas sobre las programadas.	Método: (Total de atenciones médicas, odontológicas, psicológicas y de estimulación temprana realizadas / Total de atenciones médicas, odontológicas, psicológicas y de estimulación temprana a albergados programadas) * 100 Tipo: Proceso Dimensión: Eficacia Frecuencia: Anual Sentido: Ascendente Unidad de Medida: Porcentaje Meta Anual: 4620 Línea Base: 100	3,915 / 4,020	97%	Consulta	4,020	3,915	97%

Actividad	Hazlo tendencia niñas, niños y adolesce nites.	C16 A4 Atención médica especializada a niños y niñas albergadas y a quienes presentan algún tipo de discapacidad	Nombre: Porcentaje de atenciones médica especializada a niñas y niños albergados que presentan alguna discapacidad Definición: Es porcentaje de atenciones médica especializada a niñas y niños albergados que presentan alguna discapacidad con respecto de las programadas	Método: (Total de atenciones médica especializada a niñas y niños albergados que presentan alguna discapacidad realizada / Total de atenciones médica especializada a niñas y niños albergados que presentan alguna discapacidad programada) * 100 Tipo: Proceso Dimensión: Eficacia Frecuencia: Anual Sentido: Ascendente Unidad de Medida: Porcentaje Meta Anual: 100 Línea Base: 100	134 / 54	248%	Atención	54	134	248%
Actividad	Hazlo tendencia niñas, niños y adolesce nites.	C16 A5 Integración de niños y niñas albergados que requieran de atención especial o de rehabilitación por discapacidad o patologías particulares	Nombre: Porcentaje de niñas y niños albergados integrados a la educación formal así como los que presentan discapacidad a instituciones de educación especial. Definición: Es porcentaje de niñas y niños albergados integrados a la educación formal así como los que presentan discapacidad a instituciones de educación especial con respecto de los programadas	Método: (Total porcentaje de niñas y niños albergados integrados a la educación formal así como los que presentan discapacidad a instituciones de educación especial / Total porcentaje de niñas y niños albergados integrados a la educación formal así como los que presentan discapacidad a instituciones de educación especial programados) * 100 Tipo: Proceso Dimensión: Eficacia Frecuencia: Anual Sentido: Ascendente Unidad de Medida: Porcentaje Meta Anual: 100 Línea Base: 100	93 / 54	172%	Atención	54	93	172%
Actividad	Hazlo tendencia niños y adolesce nites.	C16 A6 Proyecto educativo. Integración a niños de nivel preescolar y primaria a escuelas públicas y privadas	Nombre: Porcentaje de niñas y niños albergados integrados a la educación formal en escuela pública Definición: Es el porcentaje de niñas y niños albergados integrado a la educación formal en escuela pública con respecto de las programadas	Método: (Total de niñas y niños albergados integrados a la educación formal en escuela pública / Total de niñas y niños albergados integrados a la educación formal en escuela pública programados) * 100 Tipo: Proceso Dimensión: Eficacia Frecuencia: Mensual Sentido: Ascendente Unidad de Medida: Porcentaje Meta Anual: 100 Línea Base: 100	509 / 504	101%	Atención	504	509	101%

<p>Actividad</p>	<p>Hazlo tendencia niñas, niños y adolescentes.</p>	<p>C16 A7 Visitas a instituciones gubernamentales para llevar a cabo procesos legales de los albergados</p>	<p>Nombre: Porcentaje de visitas a diferentes instituciones gubernamentales a llevar a cabo procesos legales realizados. Definición: Es el porcentaje de visitas a diferentes instituciones gubernamentales a llevar a cabo procesos legales realizados con respecto de las programadas</p>	<p>Método: (Total de visitas a diferentes instituciones gubernamentales a llevar a cabo procesos legales realizados / Total de visitas a diferentes instituciones gubernamentales a llevar a cabo procesos legales programados) * 100 Tipo: Proceso Dimensión: Eficacia Frecuencia: Anual Sentido: Ascendente Unidad de Medida: Porcentaje Meta Anual: 100 Línea Base: 100</p>	<p>490 / 480</p>	<p>102%</p>	<p>Visita</p>	<p>480</p>	<p>490</p>	<p>102%</p>
<p>Actividad</p>	<p>Hazlo tendencia niñas, niños y adolescentes.</p>	<p>C17 A1. Brindar atención y alojamiento temporal a niñas, niños y adolescentes migrantes acompañados y no acompañados que transitan por el estado de Zacatecas.</p>	<p>Nombre: Porcentaje de atenciones a niñas, niños y adolescentes migrantes que transitan por el estado de Zacatecas Definición: Es el porcentaje de niñas, niños y adolescentes migrantes atendidos con respecto de los programados.</p>	<p>Método: (Total de niñas, niños y adolescentes migrantes atendidos / Total de niñas, niños y adolescentes migrantes programados) * 100 Tipo: Proceso Dimensión: Eficacia Frecuencia: Mensual Sentido: Ascendente Unidad de Medida: Porcentaje Meta Anual: 100 Línea Base: 100</p>	<p>167 / 225</p>	<p>96%</p>	<p>Atención</p>	<p>225</p>	<p>217</p>	<p>96%</p>
<p>Actividad</p>	<p>Hazlo tendencia niñas, niños y adolescentes.</p>	<p>C17 A2. Fortalecimiento, equipamiento y operación de la casa "Amor con amor sin fronteras"</p>	<p>Nombre: Porcentaje de proyectos realizados para la "Casa amor con amor sin fronteras" Definición: Es el porcentaje de proyectos realizados con respecto de las programadas</p>	<p>Método: (Total de proyectos realizados para la "Casa amor con amor sin fronteras" / Total de proyectos programados para la "Casa amor con amor sin fronteras") * 100 Tipo: Proceso Dimensión: Eficacia Frecuencia: Anual Sentido: Ascendente Unidad de Medida: Porcentaje Meta Anual: 100 Línea Base: 100</p>	<p>1/1</p>	<p>100%</p>	<p>Proyecto</p>	<p>1</p>	<p>1</p>	<p>100%</p>



SISTEMA ESTATAL PARA EL DESARROLLO INTEGRAL DE LA FAMILIA DIRECTOR GENERAL DEL SEDIF

L.C. ANA BERTHA LUNA QUINTERO COORDINACIÓN ADMINISTRATIVA DEL SEDIF

L.A. SANDRA KARINA VALERIO DIMAS DIRECCIÓN DE PLANEACIÓN Y EVALUACIÓN



SISTEMA ESTATAL PARA EL DESARROLLO INTEGRAL DE LA FAMILIA SUBDIRECCIÓN DE PLANEACIÓN Y EVALUACIÓN

Sistema Estatal para el Desarrollo Integral de la Familia



Subdirección de Planeación y Evaluación

Información financiera cuarto trimestre ejercicio fiscal 2022 (Proyecto 5)

Matriz de Indicadores de Desempeño bajo la Metodología del Marco Lógico

Proyecto		Indicador				Avance Programático				
Nivel	Nombre	Objetivos	Nombre/definición	Denominación - Método de cálculo - TipoDimensión-Frecuencia - Sentido - Meta Anual	Calculo	Resultado	Unidad de Medida	Meta Programada	Meta Realizada	Avance (%)
Fin	Procuraduría de Protección n y CAVIZ	Contribuir a mejorar la calidad de vida del estado de Zacatecas mediante la superación de las condiciones de marginación, discriminación y violencia de la población vulnerable.	Nombre: Porcentaje de población en pobreza Definición: Es el porcentaje de la población del estado de Zacatecas con pobreza multifuncional	Método: (Población de estado de Zacatecas con 3 o más carencias sociales y in ingreso inferior a la línea de bienestar mínimo / Población del estado de Zacatecas) * 100 Tipo: Impacto Dimensión: Eficiencia Frecuencia: Bienal Sentido: Descendente Unidad de Medida: porcentaje Meta Anual: 14.8 Línea Base: 14.8	$\frac{84,199}{240,600}$	35%	Persosa	240,600	84,199	35%
Propósito	Procuraduría de Protección n y CAVIZ	La población vulnerable del estado de Zacatecas supera la marginación social, discriminación y violencia.	Nombre: Porcentaje de población que se atiende a través de la Procuraduría de protección N.N.A y familia Definición: Porcentaje de población que se atiende a través de la Procuraduría de protección N.N.A y familia	Método: (Población del estado de Zacatecas atendida en la procuraduría de Niñas, Niños, Adolescentes y Familia / Población del estado de Zacatecas que solicita la atención) * 100 Tipo: Resultados Dimensión: Eficiencia Frecuencia: Bienal Sentido: Descendente Unidad de Medida: porcentaje Meta Anual: 100 Línea Base: 100	$\frac{84,199}{94,500}$	89%	Persosa	94,500	84,199	89%

Componete Responsable: SDIF Procuraduría de Protección de NNAF	C1 Servicios otorgados por la procuraduría de Protección de niñas, niños, adolescentes y familia	Nombre: Porcentaje de servicios otorgados. Definición: Es el porcentaje de servicios otorgados en la Procuraduría de Protección de Niñas, Niños, Adolescentes y Familia	Método: (Total de servicios otorgados en la Procuraduría de Protección de Niñas, Niños, Adolescentes y Familia / Total de servicios programados en la Procuraduría de Protección de Niñas, Niños, Adolescentes y Familia) * 100 Tipo: Producto Dimensión: Eficacia Frecuencia: Anual Sentido: Ascendente Unidad de Medida: porcentaje Meta Anual: 100 Línea Base: 100	4,370 / 21,225	21%	Persosa	21,225	4,370	21%
Componete Responsable: SDIF Procuraduría de Protección de NNAF	C2 Operación y seguimiento al proceso de adopción realizado	Nombre: Porcentaje de seguimiento al proceso de adopción realizado Definición: Total de seguimiento del proceso de adopción realizados con respecto a las programadas	Método: (Total de seguimientos al proceso de adopción realizados / Total de seguimientos al proceso de adopción programados) * 100 Tipo: Producto Dimensión: Eficacia Frecuencia: Anual Sentido: Ascendente Unidad de Medida: porcentaje Meta Anual: 100 Línea Base: 100	55 / 70	79%	Persosa	70	55	79%
Componete Responsable: SDIF Procuraduría de Protección de NNAF	C3 Reuniones con diferentes dependencias de gobierno y realizadas	Nombre: Porcentaje de reuniones con diferentes instancias gubernamentales realizadas Definición: Total de reuniones con diferentes instancias gubernamentales realizadas con respecto a las programadas	Método: (Total de reuniones con diferentes instancias gubernamentales realizadas / Total de reuniones con diferentes instancias gubernamentales programadas) * 100 Tipo: Producto Dimensión: Eficacia Frecuencia: Anual Sentido: Ascendente Unidad de Medida: porcentaje Meta Anual: 100 Línea Base: 100	10 / 10	100%	Persona	10	10	100%
Componete Responsable: SDIF Procuraduría de Protección de NNAF	C4 Coordinación a las delegaciones municipales realizada	Nombre: Porcentaje de personas atendidas en las delegaciones de la Procuraduría de Protección de Niñas, Niños, Adolescentes y Familia Definición: Total de personas atendidas en las delegaciones de la Procuraduría de Protección de Niñas, Niños, Adolescentes y Familia con respecto de las programadas	Método: (Total de personas atendidas en las delegaciones de la Procuraduría de Protección de Niñas, Niños, Adolescentes y Familia / Total de personas programadas en las delegaciones de la Procuraduría de Protección de Niñas, Niños, Adolescentes y Familia) * 100 Tipo: Producto Dimensión: Eficacia Frecuencia: Anual Sentido: Ascendente Unidad de Medida: porcentaje Meta Anual: 100 Línea Base: 100	70,125 / 21,225	330%	Persosa	21,225	70,125	330%

<p>Componente Responsables: SDF Procuraduría de Protección de NNAF</p>	<p>Procuraduría de Protección de Niñas, Niños y Adolescentes en y CAVIZ</p>	<p>C5 Protección integral de niñas, niños y adolescentes, otorgada</p>	<p>Nombre: Porcentaje de Niñas, Niños y Adolescentes atendidos a través de la Procuraduría de Protección de Niñas, Niños y Adolescentes y Familia</p> <p>Definición: Total de Niñas, Niños y Adolescentes atendidos a través de la PPNNA con respecto de los programados.</p>	<p>Método: (Total de Niñas, Niños y Adolescentes atendidos a través de la PPNNA. / Total de Niñas, Niños y Adolescentes programados) * 100</p> <p>Tipo: Producto</p> <p>Dimensión: Eficacia</p> <p>Frecuencia: Anual</p> <p>Sentido: Ascendente</p> <p>Unidad de Medida: porcentaje</p> <p>Meta Anual: 100</p> <p>Línea Base: 100</p>	<p>3,520 / 21,225</p>	<p>17%</p>	<p>Persona</p>	<p>21,225</p>	<p>3,520</p>	<p>17%</p>
<p>Componente Responsables: SDF Procuraduría de Protección de NNAF</p>	<p>Procuraduría de Protección de Niñas, Niños y Adolescentes en y CAVIZ</p>	<p>C6 Atención a víctimas y generadoras de violencia, otorgada</p>	<p>Nombre: Porcentaje de personas atendidas</p> <p>Definición: Total de personas atendidas con respecto de las programadas.</p>	<p>Método: (Total de personas atendidas / Total de personas programadas) * 100</p> <p>Tipo: Producto</p> <p>Dimensión: Eficacia</p> <p>Frecuencia: Anual</p> <p>Sentido: Ascendente</p> <p>Unidad de Medida: porcentaje</p> <p>Meta Anual: 100</p> <p>Línea Base: 100</p>	<p>6,119 / 9,600</p>	<p>64%</p>	<p>Persona</p>	<p>9,600</p>	<p>6,119</p>	<p>64%</p>
<p>Actividad</p>	<p>Procuraduría de Protección de Niñas, Niños y CAVIZ</p>	<p>C1 A1 Orientación jurídica gratuita en desamparo sobre los problemas legales del ámbito en general</p>	<p>Nombre: Porcentaje de servicios otorgados</p> <p>Definición: total de servicios otorgados en la Procuraduría de Protección de Niñas, Niños, Adolescentes y Familia</p>	<p>Método: (Total de servicios otorgados en la Procuraduría de Protección de Niñas, Niños, Adolescentes y Familia / Total de servicios programados en la Procuraduría de Protección de Niñas, Niños, Adolescentes y Familia) * 100</p> <p>Tipo: Proceso</p> <p>Dimensión: Eficacia</p> <p>Frecuencia: Anual</p> <p>Sentido: Ascendente</p> <p>Unidad de Medida: porcentaje</p> <p>Meta Anual: 100</p> <p>Línea Base: 100</p>	<p>4,579 / 4,600</p>	<p>100%</p>	<p>Atención</p>	<p>4,600</p>	<p>4,579</p>	<p>100%</p>
<p>Actividad</p>	<p>Procuraduría de Protección de Niñas, Niños y CAVIZ</p>	<p>C1 A2 Registro de inicio ante juzgados familiares y civiles</p>	<p>Nombre: Porcentaje de juicios de inicio ante juzgados familiares y civiles realizados</p> <p>Definición: Total de juicios de inicio ante juzgados familiares y civiles realizados con respecto a los programados</p>	<p>Método: (Total de juicios de inicio ante juzgados familiares y civiles realizados / Total de juicios de inicio ante juzgados familiares y civiles programados) * 100</p> <p>Tipo: Proceso</p> <p>Dimensión: Eficacia</p> <p>Frecuencia: Anual</p> <p>Sentido: Ascendente</p> <p>Unidad de Medida: porcentaje</p> <p>Meta Anual: 100</p> <p>Línea Base: 100</p>	<p>1,180 / 1,250</p>	<p>94%</p>	<p>Juicio</p>	<p>1,250</p>	<p>1,180</p>	<p>94%</p>

Actividad	Procuraduría de Protección y CAVIZ	C1_A3 Registro de juicios concluidos ante juzgados familiares y civiles	Nombre: Porcentaje de juicios concluidos ante juzgados familiares y civiles realizado Definición: Total de juicios concluidos ante juzgados familiares y civiles realizados con respecto a los programados	Método: (respecto a los programados MÉTODO DE CÁLCULO: (Total de juicios concluidos ante juzgados familiares y civiles realizado / respecto a los programados MÉTODO DE CÁLCULO: (Total de juicios concluidos ante juzgados familiares y civiles programados) * 100 Tipo: Proceso Dimensión: Eficacia Frecuencia: Anual Sentido: Ascendente Unidad de Medida: porcentaje Meta Anual: 100 Línea Base: 100	836 / 880	95%	Juicio	880	836	95%
Actividad	Procuraduría de Protección y CAVIZ	C1_A4 Realización de conciliaciones en un procedimiento legal	Nombre: Porcentaje de expedientes de pensiones alimenticias realizados Definición: Total de expedientes de pensiones alimenticias realizados con respecto a los programados	Método: (Total de expedientes de pensiones alimenticias realizados / Total de expedientes de pensiones alimenticias programados) * 100 Tipo: Proceso Dimensión: Eficacia Frecuencia: Anual Sentido: Ascendente Unidad de Medida: porcentaje Meta Anual: 100 Línea Base: 100	95 / 130	73%	Caso	130	95	73%
Actividad	Procuraduría de Protección y CAVIZ	C1_A5 Recepción atención y verificación de denuncias o reportes de menores, mujeres, personas de la tercera edad o con discapacidad	Nombre: Porcentaje de conciliaciones en un proceso legal realizados Definición: Porcentaje de conciliaciones en un proceso legal realizados	Método: (Total de conciliaciones en un proceso legal realizados / Total de conciliaciones en un proceso legal otorgados) * 100 Tipo: Proceso Dimensión: Eficacia Frecuencia: Anual Sentido: Ascendente Unidad de Medida: porcentaje Meta Anual: 100 Línea Base: 100	160 / 170	94%	Reporte	170	160	94%
Actividad	Procuraduría de Protección y CAVIZ	C1_A6 Supervisión de los centros de asistencia social públicos y privados que albergan a adultos mayores	Nombre: Porcentaje de reportes de denuncias de personas en situación de desamparo realizados Definición: Total de reportes sobre denuncias de personas en situación de desamparo realizadas con respecto de los programados.	Método: (Total de reportes de denuncias de personas en situación de desamparo realizados / Total de reportes de denuncias de personas en situación de desamparo programados) * 100 Tipo: Proceso Dimensión: Eficacia Frecuencia: Anual Sentido: Ascendente Unidad de Medida: porcentaje Meta Anual: 100 Línea Base: 100	12 / 12	100%	Atención	12	12	100%

Actividad	Procuraduría de Protección y CAVIZ	C1 A7 Investigación social y familiar de población adulta y vulnerable en colonias, municipios y otros estados, para corroborar sus condiciones de vida	Nombre: Porcentaje de centros de asistencia social pública y privados que albergan adultos mayores supervisados. Definición: Total de centros de asistencia social pública y privados que albergan adultos mayores supervisados con respecto de los programados.	Método: (Total de centros de asistencia social públicos y privados que albergan adultos mayores supervisados / Total de centros de asistencia social públicos y privados que albergan adultos mayores programados) * 100 Tipo: Proceso Dimensión: Eficacia Frecuencia: Anual Sentido: Ascendente Unidad de Medida: porcentaje Meta Anual: 100 Línea Base: 100	160 / 170	94%	Investigación	170	160	94%
Actividad	Procuraduría de Protección y CAVIZ	C1 A8 Registro de expedientes de pensiones alimenticias	Nombre: Porcentaje de investigaciones sociales y familiares de población adulta vulnerable realizada. Definición: Total de investigaciones sociales y familiares de población adulta vulnerable realizada. Con respecto de las programadas.	Método: (Total de investigaciones sociales y familiares de población adulta vulnerable realizada. / Total de investigaciones sociales y familiares de población adulta vulnerable programada) * 100 Tipo: Proceso Dimensión: Eficacia Frecuencia: Anual Sentido: Ascendente Unidad de Medida: porcentaje Meta Anual: 100 Línea Base: 100	521 / 1,140	46%	Expediente	1,140	521	46%
Actividad	Procuraduría de Protección y CAVIZ	C1 A9 atención psicológica	Nombre: Porcentaje de sesiones de atención psicológica realizadas. Definición: Total de sesiones de atención psicológica realizadas con respecto de las programadas.	Método: (Total de sesiones de atención psicológica realizadas / Total de sesiones de atención psicológica programadas) * 100 Tipo: Proceso Dimensión: Eficacia Frecuencia: Anual Sentido: Ascendente Unidad de Medida: porcentaje Meta Anual: 100 Línea Base: 100	2,179 / 1,920	113%	Sesión	1,920	2,179	113%
Actividad	Procuraduría de Protección y CAVIZ	C2 A1 Realización de pláticas pre y post adoptivas a candidatos de adopción	Nombre: Porcentaje de pláticas pre y post adoptivas realizadas. Definición: Total de pláticas pre y post adoptivas realizadas con respecto de las programadas.	Método: (Total de pláticas pre y post adoptivas realizadas / Total de pláticas pre y post adoptivas programadas) * 100 Tipo: Proceso Dimensión: Eficacia Frecuencia: Anual Sentido: Ascendente Unidad de Medida: porcentaje Meta Anual: 100 Línea Base: 100	28 / 22	127%	Plática	22	28	127%

Actividad	Procuraduría de Protección n y CAVIZ	C2 A2 N.N.A colocados en adopción albergados en centros de asistencia social públicas y privadas	Nombre: Porcentaje de niños y niñas dados en adopción Definición: Total de niños y niñas dados en adopción con respecto de los programados.	Método: (Total de niños y niñas dados en adopción / Total de niños y niñas dados en adopción programadas) * 100 Tipo: Proceso Dimensión: Eficacia Frecuencia: Anual Sentido: Ascendente Unidad de Medida: porcentaje Meta Anual: 100 Línea Base: 100	12 / 15	80%	Persona	15	12	80%
Actividad	Procuraduría de Protección n y CAVIZ	C2 A3 integración de N.N.A en familias de acogimiento albergados en centros de asistencia social públicas y privadas	Nombre: porcentaje de N.N.A integrados en familias de acogimiento Definición: Total de N.N.A integrados en familias de acogimiento con respecto de los programas	Método: (Total de niños N.N.A integrados en familias de acogimiento / Total de niños N.N.A integrados en familias de acogimiento programadas) * 100 Tipo: Proceso Dimensión: Eficacia Frecuencia: Anual Sentido: Ascendente Unidad de Medida: porcentaje Meta Anual: 100 Línea Base: 100	11 / 10	110%	Persona	10	11	110%
Actividad	Procuraduría de Protección n y CAVIZ	C2 A4 Realización del consejo técnico de adopciones	Nombre: Porcentaje de sesiones de consejo de adopción realizadas Definición: Total sesiones de consejo de adopción realizadas con respecto de las programas	Método: (Total de consejo de sesiones de adopciones realizadas / Total de consejo de sesiones de adopciones programadas) * 100 Tipo: Proceso Dimensión: Eficacia Frecuencia: Bimestral Sentido: Ascendente Unidad de Medida: porcentaje Meta Anual: 100 Línea Base: 100	5 / 4	125%	Sesión	4	5	125%
Actividad	Procuraduría de Protección n y CAVIZ	C3 A1 Participación con diversas instancias gubernamental es y del sector privado para su incorporación para su programas procuraduría de protección	Nombre: Porcentaje de reuniones con diferentes instancias gubernamentales realizadas Definición: Total de reuniones con diferentes instancias gubernamentales realizadas con respecto a las programadas.	Método: (Total de reuniones con diferentes instancias gubernamentales realizadas / Total de reuniones con diferentes instancias gubernamentales programadas) * 100 Tipo: Proceso Dimensión: Eficacia Frecuencia: Quinquenal Sentido: Ascendente Unidad de Medida: porcentaje Meta Anual: 100 Línea Base: 100	10 / 10	100%	Reunión	10	10	100%

Actividad	Procuraduría de Protección y CAVIZ	C3 A2 Coordinación de cursos de capacitación al personal de la procuraduría, delegaciones municipales	Nombre: Porcentaje de cursos de capacitación realizados Definición: Porcentaje de cursos de capacitación realizados con respecto a los programados	Método: (Total de cursos de capacitación realizados / Total de cursos de capacitación programados) * 100 Tipo: Proceso Dimensión: Eficacia Frecuencia: Quinquenal Sentido: Ascendente Unidad de Medida: porcentaje Meta Anual: 100 Línea Base: 100	8 / 10	80%	Reunión	10	8	80%
Actividad	Procuraduría de Protección y CAVIZ	C4 A1 Orientación jurídica gratuita a población en desamparo sobre problemas legales del ámbito familiar	Nombre: Porcentaje de servicios otorgados. Definición: Total de servicios otorgados en la Procuraduría de Protección a Niñas, Niños, Adolescentes y Familia	Método: (Total de servicios otorgados en la Procuraduría de Protección de Niñas, Niños, Adolescentes y Familia / Total de servicios otorgados) * 100 Tipo: Proceso Dimensión: Eficacia Frecuencia: Anual Sentido: Ascendente Unidad de Medida: porcentaje Meta Anual: 100 Línea Base: 100	57,516 / 61,000	94%	Atención	61,000	57,516	94%
Actividad	Procuraduría de Protección y CAVIZ	C4 A2 registro de inicio de juicios ante juzgados familiares y civiles	Nombre: Porcentaje de juicios de inicio ante juzgados familiares y civiles realizado Definición: Porcentaje de juicios de inicio ante juzgados familiares y civiles realizado con respecto a los programados	Método: (Total de inicio ante juzgados familiares y civiles realizados / Total de inicio ante juzgados familiares y civiles) * 100 Tipo: Proceso Dimensión: Eficacia Frecuencia: Anual Sentido: Ascendente Unidad de Medida: porcentaje Meta Anual: 100 Línea Base: 100	3,913 / 3,600	109%	Juicio	3,600	3,913	109%
Actividad	Procuraduría de Protección y CAVIZ	C4 A3 Registro de juicios concluidos ante juzgados familiares y civiles	Nombre: Porcentajes de juicios concluidos ante juzgados familiares y civiles realizados Definición: Porcentajes de juicios concluidos ante juzgados familiares y civiles realizados con respecto a los programados.	Método: (Porcentajes de juicios concluidos ante juzgados familiares y civiles realizados / Porcentajes de juicios familiares y civiles realizados) * 100 Tipo: Proceso Dimensión: Eficacia Frecuencia: Anual Sentido: Ascendente Unidad de Medida: porcentaje Meta Anual: 100 Línea Base: 100	4,100 / 3,400	121%	Juicio	3,400	4,100	121%

Actividad	Procuraduría de Protección n y CAVIZ	C4 A4 Registro de expedientes de asuntos extrajudiciales de pensiones alimenticias	Nombre: Porcentaje de expedientes de pensiones alimenticias realizados Definición: Porcentaje de expedientes de pensiones alimenticias realizados con respecto a las programadas	Método: (Total de expedientes de pensiones alimenticias realizados / Total de expedientes de pensiones alimenticias realizados) * 100 Tipo: Proceso Dimensión: Eficacia Frecuencia: Anual Sentido: Ascendente Unidad de Medida: porcentaje Meta Anual: 100 Línea Base: 100	6,033 / 5,600	108%	Persona	5,600	6,033	108%
Actividad	Procuraduría de Protección n y CAVIZ	C5 A1 Restitución de derechos de N.N.A involucrados en conflictos familiares	Nombre: Porcentaje de Niñas, Niños y Adolescentes con restitución de derechos Definición: Porcentaje de Niñas, Niños y Adolescentes con restitución de derechos con respecto de los programados	Método: (Total de Niñas, Niños y Adolescentes con restitución de derechos / Total de Niñas, Niños y Adolescentes con restitución de derechos programados) * 100 Tipo: Proceso Dimensión: Eficacia Frecuencia: Anual Sentido: Ascendente Unidad de Medida: porcentaje Meta Anual: 100 Línea Base: 100	2,040 / 1,940	105%	Persona	1,940	2,040	105%
Actividad	Procuraduría de Protección n y CAVIZ	C5 A2 Recepción, atención y verificación de denuncias o reportes de maltrato a N.N.A	Nombre: Porcentaje de reportes de denuncia de maltrato a NNA Definición: Total de reportes de denuncia de maltrato a NNA realizados con respecto a los programados	Método: (Total de reportes de denuncia de maltrato a NNA programados) * 100 Tipo: Proceso Dimensión: Eficacia Frecuencia: Anual Sentido: Ascendente Unidad de Medida: porcentaje Meta Anual: 100 Línea Base: 100	721 / 164	108%	Persona	670	721	108%
Actividad	Procuraduría de Protección n y CAVIZ	C5 A3 Atención psicológica a N.N.A	Nombre: Porcentaje de sesiones psicológicas realizadas Definición: Porcentaje de sesiones psicológicas realizadas con respecto a las programadas	Método: (Total de sesiones psicológicas realizadas / Total de sesiones psicológicas programadas) * 100 Tipo: Proceso Dimensión: Eficacia Frecuencia: Anual Sentido: Ascendente Unidad de Medida: porcentaje Meta Anual: 100 Línea Base: 100	859 / 670	110%	Sesión	780	859	110%

Actividad	Procuraduría de Protección y CAVIZ	C5 A4 Investigación social y familiar de N.N.A en colonias, municipios y otros estados, para corroborar sus condiciones de vida	Nombre: Porcentaje de investigaciones social y familiar de NNA Definición: Total de investigaciones social y familiar de NNA realizadas con respecto a las programadas Método: (Total de investigaciones social y familiar de NNA realizadas / Total de investigaciones social y familiar de NNA programadas) * 100 Tipo: Proceso Dimensión: Eficacia Frecuencia: Anual Sentido: Ascendente Unidad de Medida: porcentaje Meta Anual: 100 Línea Base: 100	830 / 1,220	68%	Investigación	1,220	830	68%	
Actividad	Procuraduría de Protección y CAVIZ	C5 A5 Realización de trámites, gestiones y en ocasiones traslados de N.N.A a su lugar de origen (nacionales)	Nombre: Porcentaje de traslados de NNA a su lugar de origen Definición: Porcentaje de traslados de NNA realizados con respecto a los programados	Método: (Total de traslados de NNA a su lugar de origen realizados / Total de traslados de NNA a su lugar de origen programados) * 100 Tipo: Proceso Dimensión: Eficacia Frecuencia: Semestral Sentido: Ascendente Unidad de Medida: porcentaje Meta Anual: 100 Línea Base: 100	5 / 10	50%	Persona	10	5	50%
Actividad	Procuraduría de Protección y CAVIZ	C5 A6 Coordinación con el instituto nacional de migración, para la restitución de N.N.A migrantes no acompañados (extranjeros)	Nombre: Porcentaje de traslados de NNA extranjeros a su lugar de origen Definición: Porcentaje de traslados de NNA extranjeros a su lugar de origen realizados con respecto a los programados Método: (Total de traslados de NNA extranjeros a su lugar de origen realizados / Total de traslados de NNA extranjeros a su lugar de origen programados) * 100 Tipo: Proceso Dimensión: Eficacia Frecuencia: Anual Sentido: Ascendente Unidad de Medida: porcentaje Meta Anual: 100 Línea Base: 100	91 / 164	55%	Persona	164	91	55%	
Actividad	Procuraduría de Protección y CAVIZ	C5 A7 Supervisión de los centros de asistencia social públicos y privados que albergan a N.N.A	Nombre: Porcentajes de centro de asistencia social públicos y privados que albergan a NNA supervisados Definición: Porcentajes de centro públicos y privados que albergan a NNA supervisados con respecto a los programados	Método: (Total de centro de asistencia social públicos y privados que albergan a NNA supervisados / Total de centro de asistencia social públicos y privados que albergan a NNA programados) * 100 Tipo: Proceso Dimensión: Eficacia Frecuencia: Anual Sentido: Ascendente Unidad de Medida: porcentaje Meta Anual: 100 Línea Base: 100	7 / 1,220	58%	Atención	12	7	58%

Actividad	Procuraduría de Protección Familiar de N y CAVIZ	C5 A8 Reintegración familiar de N.N.A	Nombre: Porcentaje de NNA reintegrados a su familia Definición: Porcentaje de NNA reintegrados a su familia	Método: (Total de NNA reintegrados a su familia / Total de NNA programados) * 100 Tipo: Proceso Dimensión: Eficacia Frecuencia: Bimestral Sentido: Ascendente Unidad de Medida: porcentaje Meta Anual: 100 Línea Base: 100	10 / 15	67%	Persona	15	10	67%
Actividad	Procuraduría de Protección Familiar de N y CAVIZ	C5 A9 Realización y promoción de juicios de pérdida de patria potestad, guarda y custodia de los N.N.A albergados en las casas asistenciales	Nombre: Porcentaje de juicios de pérdida de patria potestad y guarda y custodia de NNA albergados realizados Definición: Porcentaje de juicios de pérdida de patria potestad y guarda y custodia de NNA albergados realizados con respecto a los programados	Método: (Total de juicios de pérdida de patria potestad y guarda y custodia de NNA albergados realizados / Total de juicios de pérdida de patria potestad y guarda y custodia de NNA albergados programados) * 100 Tipo: Proceso Dimensión: Eficacia Frecuencia: Semestral Sentido: Ascendente Unidad de Medida: porcentaje Meta Anual: 100 Línea Base: 100	13 / 10	130%	Persona	10	13	130%
Actividad	Procuraduría de Protección Familiar de N y CAVIZ	C6 A1 Integración del registro de víctimas y generadores de violencia	Nombre: Porcentaje de registro de víctimas y generadores de violencia realizados Definición: Porcentaje de registro de víctimas y generadores de violencia realizados con respecto a los programados	Método: (Total de registro de víctimas y generadores de violencia realizados / Total de registro de víctimas y generadores de violencia programados) * 100 Tipo: Proceso Dimensión: Eficacia Frecuencia: Anual Sentido: Ascendente Unidad de Medida: porcentaje Meta Anual: 100 Línea Base: 100	262 / 195	134%	Registro	195	262	134%
Actividad	Procuraduría de Protección Familiar de N y CAVIZ	C6 A2 Asesoramiento jurídico inicial y seguimiento a víctimas y victimarios	Nombre: Porcentaje de asesorías jurídicas de inicios realizados Definición: Porcentaje de asesorías jurídicas de inicios realizados con respecto a las programadas	Método: (Total de asesorías jurídicas de inicios realizados / Total de asesorías jurídicas de inicios programadas) * 100 Tipo: Proceso Dimensión: Eficacia Frecuencia: Anual Sentido: Ascendente Unidad de Medida: porcentaje Meta Anual: 100 Línea Base: 100	1,030 / 675	153%	Sesión	675	1,030	153%

Actividad	Procuraduría de Protección n y CAVIZ	C6 A3 Asesoramiento psicológico inicial y seguimiento a víctimas y victimarios	Nombre: Porcentaje de asesorías realizadas Definición: Porcentaje de asesorías psicológicas de inicio realizadas con respecto a las programadas	Método: (Total de asesorías psicológicas de inicio realizadas / Total de asesorías psicológicas de inicio programadas) * 100 Tipo: Proceso Dimensión: Eficacia Frecuencia: Anual Sentido: Ascendente Unidad de Medida: porcentaje Meta Anual: 100 Línea Base: 100	1,273 / 493	258%	Sesión	493	1,273	258%
Actividad	Procuraduría de Protección n y CAVIZ	C6 A4 Atención inicial para la conformación del expediente por parte del profesional de trabajo social y seguimiento de necesidades sociales de los usuarios	Nombre: Porcentaje de atención inicial para la conformación de expediente de trabajo social realizado Definición: Porcentaje de atención inicial para la conformación de expediente de trabajo social realizado con respecto a lo programado	Método: (Total de atención inicial para la conformación de expediente de trabajo social realizado / Total de atención inicial para la conformación de expediente de trabajo social programado) * 100 Tipo: Proceso Dimensión: Eficacia Frecuencia: Anual Sentido: Ascendente Unidad de Medida: porcentaje Meta Anual: 100 Línea Base: 100	578 / 213	271%	Sesión	213	578	271%
Actividad	Procuraduría de Protección n y CAVIZ	C6 A5 promoción de los servicios del centro encamina a sensibilizar sobre la cultura de la denuncia y concientizar sobre la importancia de erradicar la	Nombre: Porcentaje de talleres realizados Definición: Porcentaje de talleres realizados con respecto a los programados	Método: (Total de talleres realizados / Total de talleres programados) * 100 Tipo: Proceso Dimensión: Eficacia Frecuencia: Anual Sentido: Ascendente Unidad de Medida: porcentaje Meta Anual: 100 Línea Base: 100	26 / 24	108%	Taller	24	26	108%
Actividad	Procuraduría de Protección n y CAVIZ	C6 A6 Salvaguardar la integridad física, emocional y los derechos de mujeres y sus menores hijos que sufren violencia, familiar brindándoles hospedaje y	Nombre: Porcentaje de talleres realizados Definición: Porcentaje de talleres realizados con respecto a los programados	Método: (Total de talleres realizados / Total de talleres programados) * 100 Tipo: Proceso Dimensión: Eficacia Frecuencia: Anual Sentido: Ascendente Unidad de Medida: porcentaje Meta Anual: 100 Línea Base: 100	140 / 116	121%	Persona	116	140	121%

Actividad	Procuraduría de Protección y CAVIZ	C6 A7 Realización de acompañamiento médico a mujeres albergadas y sus hijas e hijos por parte del área de trabajo social	Nombre: Porcentaje de talleres realizados Definición: Porcentaje de talleres realizados con respecto a los programados	Método: (Total de talleres realizados / Total de talleres programados) * 100 Tipo: Proceso Dimensión: Eficacia Frecuencia: Anual Sentido: Ascendente Unidad de Medida: porcentaje Meta Anual: 100 Línea Base: 100	104 / 48	217%	Sesión	48	104	217%
Actividad	Procuraduría de Protección y CAVIZ	C6 A8 Acompañamiento social a las mujeres albergadas para los trámites que indica la fiscalía como dictamen psicológico	Nombre: Porcentaje de personas albergadas Definición: Total de personas albergadas	Método: (Total de personas albergadas / Total de personas albergadas programadas) * 100 Tipo: Proceso Dimensión: Eficacia Frecuencia: Anual Sentido: Ascendente Unidad de Medida: porcentaje Meta Anual: 100 Línea Base: 100	86 / 48	179%	Sesión	48	86	179%
Actividad	Procuraduría de Protección y CAVIZ	C6 A9 Realización de las gestiones necesarias en favor de las mujeres albergadas para su integración social	Nombre: Porcentaje de sesiones de acompañamiento médico a mujeres albergadas realizadas Definición: Porcentaje de sesiones de acompañamiento médico a mujeres albergadas realizadas con respecto a las programadas	Método: (Total de sesiones de acompañamiento médico a mujeres albergadas realizadas / Total de sesiones de acompañamiento médico a mujeres albergadas programadas) * 100 Tipo: Proceso Dimensión: Eficacia Frecuencia: Anual Sentido: Ascendente Unidad de Medida: porcentaje Meta Anual: 100 Línea Base: 100	98 / 48	204%	Sesión	48	98	204%

L.A. SANDRA KARINA VALERIO DIMAS
SUBDIRECCIÓN DE PLANEACIÓN Y EVALUACIÓN



L.C. ANA BERTHA LUJANA QUINTERO
COORDINACIÓN ADMINISTRATIVA DEL SEDIF



L.E. VÍCTOR HUMBERTO DE LA TORRE DELGADO
DIRECTOR GENERAL DEL SEDIF



Sistema Estatal para el Desarrollo Integral de la Familia

Subdirección de Planeación y Evaluación



Información financiera cuarto trimestre ejercicio fiscal 2022 (Proyecto 6)

Matriz de Indicadores de Desempeño bajo la Metodología del Marco Lógico

Proyecto		Indicador				Avance Programático				
Nivel	Nombre	Objetivos	Nombre/definición	Denominación - Método de cálculo - TipoDimensión-Frecuencia - Sentido - Meta Anual	Calculo	Resultado	Unidad de Medida	Meta Programada	Meta Realizada	Avance (%)
Fin	Tus Abuelos, Tu Historia	Contribuir a mejorar la calidad de vida del estado de Zacatecas de los adultos mayores mediante la superación de las condiciones de marginación, discriminación y violencia de la población vulnerable	Nombre: Porcentaje de población en pobreza Definición: Es el porcentaje de la población del estado de Zacatecas con pobreza multifuncional	Método: (Población del estado de Zacatecas con tres o más carencias sociales y un ingreso inferior a la línea del bienestar mínimo / Población del estado de Zacatecas) * 100 Tipo: Impacto Dimensión: Eficiencia Frecuencia: Bienal Sentido: Descendente Unidad de Medida: Porcentaje Meta Anual: 14.5 Línea Base: 14.8	108 / 182	59%	Persona	182	108	59%
Propósito	Tus Abuelos, Tu Historia	La población adulta mayor del estado de Zacatecas atendida en las casas asistenciales del SEDIF supera la marginación social, discriminación y violencia	Nombre: Porcentaje de la población en pobreza Definición: Es el porcentaje de la población del estado de Zacatecas con pobreza multifuncional	Método: (Población del estado de Zacatecas con tres o más carencias sociales y un ingreso inferior a la línea del bienestar mínimo / Población del estado de Zacatecas) * 100 Tipo: Resultados Dimensión: Eficiencia Frecuencia: Bienal Sentido: Descendente Unidad de Medida: Porcentaje Meta Anual: 100 Línea Base: 100	108/182	59%	Persona	182	108	59%
Componente Responsables: SDIF Procuraduría de Protección de NNAF	Tus Abuelos, Tu Historia	CI. Asistencia social otorgada a personas de 60 años o más en estado de abandono, desventaja y/o vulnerabilidad a través de la casa de la tercera edad	Nombre: Porcentaje de personas en estado de abandono albergadas en la casa de la tercera edad Definición: Personas en estado de abandono albergadas en la casa de la tercera edad	Método: (Total de personas en estado de abandono albergadas en la casa de la tercera edad / Total de personas en estado de abandono albergadas en la casa de la tercera edad programadas) * 100 Tipo: Producto Dimensión: Eficiencia Frecuencia: Anual Sentido: Ascendente Unidad de Medida: Porcentaje Meta Anual: 100 Línea Base: 100	40/45	89%	Persona	45	40	89%

<p>Componen te Responsab les: SDF Procuradur ía de Protección de NNAF</p>	<p>Tus Abuelos, Tu Historia</p>	<p>C2 Atención otorgada a personas adultas mayores estancia de día casa del abuelo</p>	<p>Nombre: Porcentaje de personas atendidas Definición: Es el porcentaje de personas atendidas</p>	<p>Método: (Total de personas atendidas / Total de personas programadas) * 100 Tipo: Producto Dimensión: Eficacia Frecuencia: Anual Sentido: Ascendente Unidad de Medida: Porcentaje Meta Anual: 100 Línea Base: 100</p>	<p>68/100</p>	<p>68%</p>	<p>Persona</p>	<p>100</p>	<p>68</p>	<p>68%</p>
<p>Actividad</p>	<p>Tus Abuelos, Tu Historia</p>	<p>C1 A1 Albergue y vestido permanente a personas adultas, mayores de 60 años o más, en estado de vulnerabilidad, desventaja o desamparo</p>	<p>Nombre: Porcentaje de atenciones con albergue y vestido realizadas Definición: Es el porcentaje de atenciones con albergue y vestido realizadas</p>	<p>Método: (Total de atenciones con albergue y vestido realizadas / Total de atenciones con albergue y vestido programadas) * 100 Tipo: Proceso Dimensión: Eficacia Frecuencia: Anual Sentido: Ascendente Unidad de Medida: Porcentaje Meta Anual: 100 Línea Base: 100</p>	<p>462 / 540</p>	<p>86%</p>	<p>Atención</p>	<p>540</p>	<p>462</p>	<p>86%</p>
<p>Actividad</p>	<p>Tus Abuelos, Tu Historia</p>	<p>C1 A2 Alimentación balanceada mediante un plan nutricional específico de acuerdo a las necesidades y requerimientos de los albergados</p>	<p>Nombre: Porcentaje de atenciones con alimentación balanceada realizadas Definición: Es el porcentaje de atenciones con alimentación balanceada</p>	<p>Método: (Total de atenciones con alimentación balanceada realizadas / Total de atenciones con alimentación balanceada programadas) * 100 Tipo: Proceso Dimensión: Eficacia Frecuencia: Anual Sentido: Ascendente Unidad de Medida: Porcentaje Meta Anual: 100 Línea Base: 100</p>	<p>462 / 1,080</p>	<p>86%</p>	<p>Atención</p>	<p>540</p>	<p>462</p>	<p>86%</p>
<p>Actividad</p>	<p>Tus Abuelos, Tu Historia</p>	<p>C1 A3 Atención médica en primer nivel bajo los principios de atención, prevención y promoción de la salud de las personas adultas mayores</p>	<p>Nombre: Porcentaje de atenciones médicas de primer nivel realizadas Definición: Es el porcentaje de atenciones médicas de primer nivel realizadas</p>	<p>Método: (Total e atenciones médicas de primer nivel realizadas / Total e atenciones médicas de primer nivel programadas) * 100 Tipo: Proceso Dimensión: Eficacia Frecuencia: Anual Sentido: Ascendente Unidad de Medida: Porcentaje Meta Anual: 100 Línea Base: 100</p>	<p>1,160 / 540</p>	<p>215%</p>	<p>Atención</p>	<p>540</p>	<p>1160</p>	<p>215%</p>

Actividad	Tus Abuelos, Tu Historia	C1 A4 Atención psicológica con enfoque para mantener y/o mejorar el funcionamiento de la vida diaria a nivel cognitivo y emocional de las personas adultas mayores	Nombre: Porcentaje de atenciones psicológicas realizadas Definición: Es el porcentaje de atenciones psicológicas realizadas	Método: (Total de atenciones psicológicas realizadas / Total de atenciones psicológicas programadas) * 100 Tipo: Proceso Dimensión: Eficacia Frecuencia: Anual Sentido: Ascendente Unidad de Medida: Porcentaje Meta Anual: 100 Línea Base: 100	741 / 540	137%	Atención	540	741	137%
Actividad	Tus Abuelos, Tu Historia	C1 A5 Atención odontológica primaria para promoción, prevención y atención bucal de las personas adultas mayores	Nombre: Porcentaje de atenciones odontológicas realizadas Definición: Es el porcentaje de atenciones odontológicas realizadas	Método: (Total de atenciones odontológicas realizadas / Total de atenciones odontológicas programadas) * 100 Tipo: Proceso Dimensión: Eficacia Frecuencia: Anual Sentido: Ascendente Unidad de Medida: Porcentaje Meta Anual: 100 Línea Base: 100	216 / 540	40%	Atención	540	216	40%
Actividad	Tus Abuelos, Tu Historia	C1 A6 Sesiones de rehabilitación física para tratamiento del dolor, así como recuperación y mantenimiento del balance articular y muscular	Nombre: Porcentaje de sesiones de rehabilitación realizadas Definición: Es el porcentaje de sesiones de rehabilitación realizadas	Método: (Total de sesiones de rehabilitación realizadas / Total de sesiones de rehabilitación programadas) * 100 Tipo: Proceso Dimensión: Eficacia Frecuencia: Anual Sentido: Ascendente Unidad de Medida: Porcentaje Meta Anual: 100 Línea Base: 100	988 / 540	91%	Sesión	1,080	988	91%
Actividad	Tus Abuelos, Tu Historia	C1 A7 Actividades físicas y recreativas adecuadas a las necesidades, gustos e intereses de las personas adultas mayores, enfocadas a	Nombre: Porcentaje de actividades recreativas realizadas Definición: Es el porcentaje de actividades recreativas realizadas con respecto de las programadas	Método: (Total de actividades recreativas realizadas / Total de actividades recreativas programadas) * 100 Tipo: Proceso Dimensión: Eficacia Frecuencia: Anual Sentido: Ascendente Unidad de Medida: Porcentaje Meta Anual: 100 Línea Base: 100	583 / 360	162%	Actividad	360	583	162%

Actividad	Tus Abuelos, Tu Historia	C1 A8 Realización de visitas a los municipios y/o lugares de interés del estado de Zacatecas	Nombre: Porcentaje de visitas a municipios realizadas Definición: Es el porcentaje de visitas a municipios realizadas con respecto de las programadas	Método: (Total de visitas a municipios realizadas / Total de visitas a municipios programadas) * 100 Tipo: Proceso Dimensión: Eficacia Frecuencia: Anual Sentido: Ascendente Unidad de Medida: Porcentaje Meta Anual: 100 Línea Base: 100	95 / 540	18%	Atención	540	95	18%
Actividad	Tus Abuelos, Tu Historia	C2 A1 Servicio de estancia de día (Usuarios atendidos)	Nombre: Porcentaje de personas atendidas realizadas Definición: Es el porcentaje de personas atendidas	Método: (Total de personas atendidas / Total de personas programadas) * 100 Tipo: Proceso Dimensión: Eficacia Frecuencia: Anual Sentido: Ascendente Unidad de Medida: Porcentaje Meta Anual: 100 Línea Base: 100	643 / 1,190	54%	Atención	1,190	643	54%
Actividad	Tus Abuelos, Tu Historia	C2 A2 Servicio de estancia de día y alimentación (Desayuno y comida) a personas adultas mayores que acuden a la estancia de día	Nombre: Porcentaje de atenciones de alimentación realizadas Definición: Es el porcentaje de atenciones de alimentación realizada con respecto de las programadas	Método: (Total de atenciones de alimentación realizadas / Total de atenciones de alimentación programadas) * 100 Tipo: Proceso Dimensión: Eficacia Frecuencia: Anual Sentido: Ascendente Unidad de Medida: Porcentaje Meta Anual: 100 Línea Base: 100	14,058 / 23,100	61%	Atención	23,100	14,058	61%
Actividad	Tus Abuelos, Tu Historia	C2 A3 Atención médica general	Nombre: Porcentaje de atenciones médicas de primer nivel realizadas Definición: Es el porcentaje de atenciones médicas de primer nivel realizadas	Método: (Total de atenciones médicas de primer nivel realizadas / Total de atenciones médicas de primer nivel programadas) * 100 Tipo: Proceso Dimensión: Eficacia Frecuencia: Anual Sentido: Ascendente Unidad de Medida: Porcentaje Meta Anual: 100 Línea Base: 100	249 / 900	28%	Consulta	900	249	28%

Actividad	Tus Abuelos, Tu Historia	C2 A4 Realización de terapias físicas y de rehabilitación, terapia ocupacional, sesiones de king-gon, taller de manualidades, dibujo, pintura, clases de baile,	Nombre: Porcentaje de sesiones de rehabilitación realizadas Definición: Es el porcentaje de sesiones de rehabilitación realizadas	Método: (Total de sesiones de rehabilitación realizadas / Total de sesiones de rehabilitación programadas) * 100 Tipo: Proceso Dimensión: Eficacia Frecuencia: Anual Sentido: Ascendente Unidad de Medida: Porcentaje Meta Anual: 100 Línea Base: 100	1,324 / 2,000	66%	Sesión	2,000	1,324	66%
Actividad	Tus Abuelos, Tu Historia	C2 A5 Coordinación de actividades recreativas para los usuarios	Nombre: Porcentaje de actividades recreativas realizadas Definición: Es el porcentaje de actividades recreativas realizadas con respecto de las programadas	Método: (Total de actividades recreativas realizadas / Total de actividades recreativas programadas) * 100 Tipo: Proceso Dimensión: Eficacia Frecuencia: Anual Sentido: Ascendente Unidad de Medida: Porcentaje Meta Anual: 100 Línea Base: 100	34 / 62	55%	Actividad	62	34	55%
Actividad	Tus Abuelos, Tu Historia	C2 A6 Servicio de transporte	Nombre: Porcentaje de servicios de transporte realizados Definición: Es el porcentaje de servicios de transporte realizados con respecto de las programadas	Método: (Total de servicios de transporte realizadas / Total de servicios de transporte programadas) * 100 Tipo: Proceso Dimensión: Eficacia Frecuencia: Anual Sentido: Ascendente Unidad de Medida: Porcentaje Meta Anual: 100 Línea Base: 100	1,647 / 2,300	72%	Atención	2,300	1,647	72%

L.A. SANDRA CARINA VALERIO DIMAS
SUBDIRECCIÓN DE PLANEACIÓN Y EVALUACIÓN



L.C. ANA BERTHA JUANA QUINTERO
COORDINACIÓN ADMINISTRATIVA DEL SEDIF



L.E. VÍCTOR HUMBERTO DE LA TORRE DELGADO
DIRECTOR GENERAL DEL SEDIF DIF ZACATECAS



Sistema Estatal para el Desarrollo Integral de la Familia

Subdirección de Planeación y Evaluación



Información financiera cuarto trimestre ejercicio fiscal 2022 (Proyecto 7)

Matriz de Indicadores de Desempeño bajo la Metodología del Marco Lógico

Proyecto		Indicador				Avance Programático			
Nivel	Nombre	Objetivos	Nombre/definición	Indicadores	Resultado	Unidad de Medida	Meta Programada	Meta Realizada	Avance (%)
				Denominación - Método de cálculo - TipoDimensión-Frecuencia - Sentido - Meta Anual	Calculo				
Fin	Brigadas médicas integrales	Contribuir a mejorar la calidad de vida del estado de Zacatecas, mediante la superación de las condiciones de marginación, discriminación y violencia de la población vulnerable	Contribuir a mejorar la calidad de vida del estado de Zacatecas, mediante la superación de las condiciones de marginación, discriminación y violencia de la población vulnerable	<p>Nombre: Porcentaje de población en pobreza</p> <p>Definición: Es el porcentaje de la población del Estado de</p> <p>Método: (Población del estado de Zacatecas con tres o más carencias sociales y un ingreso inferior a la línea de bienestar mínimo. / Población del estado de Zacatecas) * 100</p> <p>Tipo: Impacto</p> <p>Dimensión: Eficiencia</p> <p>Frecuencia: Bienal</p> <p>Sentido: Descendente</p> <p>Unidad de Medida: porcentaje</p> <p>Meta Anual: 14.6</p> <p>Línea Base: 14.8</p>	30,581 / 387,900	Persona	387,900	30,581	8%
Propósito	Brigadas médicas integrales	La población del estado de Zacatecas que cuenta con alguna limitación o discapacidad física o mental, es atendida con servicios de rehabilitación para mejorar su salud física y mental.	La población del estado de Zacatecas que cuenta con alguna limitación o discapacidad física o mental, es atendida con servicios de rehabilitación para mejorar su salud física y mental.	<p>Nombre: Porcentaje de atenciones de salud y discapacidad</p> <p>Definición: total de la población con carencia por acceso</p> <p>Método: (Población del estado de Zacatecas con carencias</p> <p>Tipo: Resultados</p> <p>Dimensión: Eficiencia</p> <p>Frecuencia: Bienal</p> <p>Sentido: Descendente</p> <p>Unidad de Medida: porcentaje</p> <p>Meta Anual: 23.8</p> <p>Línea Base: 23.8</p>	30,581 / 46,000	Persona	46,000	30,581	66%

Actividad	Brigadas médicas integrales	C1 A2 Diagnóstico para detención de enfermedades discapacitantes	C1 A2 Diagnóstico para detención de enfermedades discapacitantes	Nombre: Porcentaje de detecciones de enfermedades discapacitantes realizadas Definición: Total de detecciones de enfermedades Método: (Total de detecciones de enfermedades Tipo: Proceso Dimensión: Eficacia Frecuencia: Anual Sentido: Ascendente Unidad de Medida: porcentaje Meta Anual: 100 Línea Base: 100	193 /2.300	8%	Detención	2.300	193	8%
Actividad	Brigadas médicas integrales	C1 A3 Consulta médica de primera vez	C1 A3 Consulta médica de primera vez	Nombre: Porcentaje de consultas médicas de primera vez realizadas Definición: Total de consultas médicas de primera vez Método: (Total de consultas médicas de primera vez Tipo: Proceso Dimensión: Eficacia Frecuencia: Anual Sentido: Ascendente Unidad de Medida: porcentaje Meta Anual: 100 Línea Base: 100	1,641 / 2,300	71%	Consulta	2,300	1,641	71%
Actividad	Brigadas médicas integrales	C1 A4 Atención paramédica (dental, trabajo social, psicología) se incluye al CTA	C1 A4 Atención paramédica (dental, trabajo social, psicología) se incluye al CTA	Nombre: Porcentaje de consultas paramédicas realizadas Definición: Total de consultas paramédicas realizadas con Método: (Total de consultas paramédicas realizadas / Total Tipo: Proceso Dimensión: Eficacia Frecuencia: Anual Sentido: Ascendente Unidad de Medida: porcentaje Meta Anual: 100 Línea Base: 100	3,849 / 5,175	74%	Consulta	5,175	3,849	74%
Actividad	Brigadas médicas integrales	C1 A5 Sesiones de terapia física (T. física, ocupacional, lenguaje)	C1 A5 Sesiones de terapia física (T. física, ocupacional, lenguaje)	Nombre: Porcentaje de terapia física realizadas Definición: Total de terapias físicas realizadas con respecto Método: (Total de terapias físicas realizadas / Total de Tipo: Proceso Dimensión: Eficacia Frecuencia: Anual Sentido: Ascendente Unidad de Medida: Porcentaje Meta Anual: 100 Línea Base: 100	40,179 / 80,500	50%	Sesión	80,500	40,179	50%

Actividad	Brigadas médicas integrales	C1 A6 Centro de ciegos y débiles visuales	C1 A6 Centro de ciegos y débiles visuales	Nombre: Porcentaje de ciegos y débiles visuales atendidos con respecto de los programados Definición: Es el total de ciegos y débiles visuales atendidos con respecto de los programados Método: (Total de ciegos y débiles visuales atendidos / Total de ciegos y débiles visuales programados) * 100 Tipo: Proceso Dimensión: Eficacia Frecuencia: Anual Sentido: Ascendente Unidad de Medida: Porcentaje Meta Anual: 100 Línea Base: 100	0/0	0%	Persona	120	0	0%
Actividad	Brigadas médicas integrales	C1 A7 Distribución de piezas fabricadas (órtesis, prótesis y otras ayudas funcionales)	C1 A7 Distribución de piezas fabricadas (órtesis, prótesis y otras ayudas funcionales)	Nombre: Porcentaje de piezas fabricadas programadas Definición: Total de piezas fabricadas con respecto de las programadas Método: (Total de piezas fabricadas / Total de piezas programadas) * 100 Tipo: Proceso Dimensión: Eficacia Frecuencia: Anual Sentido: Ascendente Unidad de Medida: Porcentaje Meta Anual: 100 Línea Base: 100	120/2,300	5%	Pieza	2,300	120	5%
Actividad	Brigadas médicas integrales	C2 A1 Plática de prevención enfermedades discapacitantes	C2 A1 Plática de prevención en enfermedades discapacitantes	Nombre: Porcentaje de pláticas para la prevención de enfermedades discapacitantes realizadas Definición: Total de pláticas para la prevención de enfermedades discapacitantes realizadas con respecto de las programadas Método: (Total de pláticas para la prevención de enfermedades discapacitantes realizadas / Total de pláticas para la prevención de enfermedades discapacitantes programadas) * 100 Tipo: Proceso Dimensión: Eficacia Frecuencia: Anual Sentido: Ascendente Unidad de Medida: Porcentaje Meta Anual: 100 Línea Base: 100	228 /300	76%	Plática	300	228	76%
Actividad	Brigadas médicas integrales	C2 A2 Encuestas de detención de enfermedades discapacitantes	C2 A2 Encuestas de detención de enfermedades discapacitantes	Nombre: Porcentaje de detecciones de enfermedades discapacitantes Definición: Total de detecciones de enfermedades discapacitantes realizadas con respecto de las programadas Método: (Total de detecciones de enfermedades discapacitantes realizadas / Total de detecciones de enfermedades discapacitantes programadas) * 100 Tipo: Proceso Dimensión: Eficacia Frecuencia: Anual Sentido: Ascendente Unidad de Medida: Porcentaje Meta Anual: 100 Línea Base: 100	630 / 2,000	32%	Detección	2,000	630	32%

Actividad	Brigadas médicas integrales	C2 A3 Consulta médica de primera vez	C2 A3 Consulta médica de primera vez	Nombre: Porcentaje de consultas de primera vez realizadas Definición: Total de consultas de primera vez realizadas con respecto de las programadas Método: (Total de consultas de primera vez realizadas / Total de consultas de primera vez programadas) * 100 Tipo: Proceso Dimensión: Eficacia Frecuencia: Anual Sentido: Ascendente Unidad de Medida: Porcentaje Meta Anual: 100 Línea Base: 100	2,921 / 2,500	117%	Consulta	2,500	2,921	117%
Actividad	Brigadas médicas integrales	C2 A4 Sesiones de terapia física y programa de casa	C2 A4 Sesiones de terapia física y programa de casa	Nombre: Porcentaje sesiones de terapia física y programa en casa realizadas Definición: Total de sesiones de terapia física y programa en casa realizadas con respecto de las programadas Método: (Total de terapias físicas y programa en casa realizadas / Total de terapias físicas y programa en casa programadas) * 100 Tipo: Proceso Dimensión: Eficacia Frecuencia: Anual Sentido: Ascendente Unidad de Medida: Porcentaje Meta Anual: 100 Línea Base: 100	180,965 / 164,975	123%	Sesión	164,975	203,506	123%
Actividad	Brigadas médicas integrales	C3 A1 Atención a la población mediante consulta de medicina general en centros médicos de servicios integrales y brigadas médicas móviles	C3 A1 Atención a la población mediante consulta de medicina general en centros médicos de servicios integrales y brigadas médicas móviles	Nombre: Porcentaje de consultas médicas otorgadas Definición: Total de consultas médicas realizadas con respecto de las programadas Método: (Total de consultas médicas realizadas / Total de consultas médicas programadas) * 100 Tipo: Proceso Dimensión: Eficacia Frecuencia: Anual Sentido: Descendente Unidad de Medida: porcentaje Meta Anual: 100 Línea Base: 100	6,200 / 29,352	21%	Consulta	29,352	6,200	21%
Actividad	Brigadas médicas integrales	C3 A2 Atención a la población mediante consulta y revisión odontológica en centros médicos de servicios integrales y brigadas médicas móviles	C3 A2 Atención a la población mediante consulta y revisión odontológica en centros médicos de servicios integrales y brigadas médicas móviles	Nombre: Porcentaje de consultas odontológicas realizadas con respecto a las programadas Definición: Porcentaje de consultas odontológicas realizadas con respecto a las programadas Método: (Total de consultas médicas realizadas / Total de consultas médicas programadas) * 100 Tipo: Proceso Dimensión: Eficacia Frecuencia: Anual Sentido: Ascendente Unidad de Medida: porcentaje Meta Anual: 100 Línea Base: 100	5,613 / 13,057	43%	Plática	13,057	5,613	43%

Actividad	Brigadas médicas integrales	C3 A3 Evaluación de la agudeza visual con tratamiento en centros médicos de servicios integrales y brigadas médicas móviles	C3 A3 Evaluación de la agudeza visual con tratamiento en centros médicos de servicios integrales y brigadas médicas móviles	Nombre: Porcentaje de consultas de agudeza visual realizadas Definición: Total de consultas de agudeza visual realizadas con respecto de las programadas Método: (Total de consultas de agudeza visual realizadas / Total de consultas de agudeza visual programadas) * 100 Tipo: Proceso Dimensión: Eficacia Frecuencia: Anual Sentido: Ascendente Unidad de Medida: porcentaje Meta Anual: 100 Línea Base: 100	3,232 / 8,550	38%	Consulta	8,550	3,232	38%
Actividad	Brigadas médicas integrales	C3 A4 Atención a la salud reproductiva y de la mujer en centros médicos de servicios integrales y brigadas médicas móviles	C3 A4 Atención a la salud reproductiva y de la mujer en centros médicos de servicios integrales y brigadas médicas móviles	Nombre: Porcentaje de acciones a la salud reproductiva realizadas Definición: Total de acciones a la salud reproductiva realizadas con respecto de las programadas Método: (Total de acciones a la salud reproductiva realizadas / Total de acciones a la salud reproductiva programadas) * 100 Tipo: Proceso Dimensión: Eficacia Frecuencia: Anual Sentido: Ascendente Unidad de Medida: porcentaje Meta Anual: 100 Línea Base: 100	795 / 13,131	6%	Medicamento	13,131	795	6%
Actividad	Brigadas médicas integrales	C3 A5 Promoción de la salud con enfoque individual en centros médicos de servicios integrales y brigadas médicas móviles	C3 A5 Promoción de la salud con enfoque individual en centros médicos de servicios integrales y brigadas médicas móviles	Nombre: Porcentaje de orientaciones realizadas Definición: Total de orientaciones realizadas con respecto a las programadas Método: (Total de orientaciones realizadas / Total de orientaciones programadas) * 100 Tipo: Proceso Dimensión: Eficacia Frecuencia: Anual Sentido: Ascendente Unidad de Medida: porcentaje Meta Anual: 100 Línea Base: 100	31,574 / 38,041	83%	Consulta	38,041	31,574	83%
Actividad	Brigadas médicas integrales	C3 A6 Promoción de la salud con enfoque grupal en centros médicos de servicios integrales y brigadas médicas móviles	C3 A6 Promoción de la salud con enfoque grupal en centros médicos de servicios integrales y brigadas médicas móviles	Nombre: Porcentaje de pláticas realizadas Definición: Porcentaje de pláticas realizadas con respecto de las programadas Método: (Total de pláticas realizadas / Total de pláticas programadas) * 100 Tipo: Proceso Dimensión: Eficacia Frecuencia: Anual Sentido: Ascendente Unidad de Medida: porcentaje Meta Anual: 100 Línea Base: 100	31 / 45	69%	Conferencia	45	31	69%

Actividad	Brigadas médicas integrales	C3 A7 Dotación de medicamentos en centros médicos y brigadas	C3 A7 Dotación de medicamentos en centros médicos y brigadas	Nombre: Porcentaje de medicamento surtido realizado Definición: Total de medicamento surtido realizado con respecto a lo programado Método: (Total de medicamento surtido realizado / Total de medicamento surtido programado) * 100 Tipo: Proceso Dimensión: Eficacia Frecuencia: Anual Sentido: Ascendente Unidad de Medida: porcentaje Meta Anual: 100 Línea Base: 100	20,637 /154,017	13%	Sesión	154,017	20,637	13%
Actividad	Brigadas médicas integrales	C3 A8 Capacitación continua al personal del programa social médico-asistencial	C3 A8 Capacitación continua al personal del programa social médico-asistencial	Nombre: Porcentaje de conferencias realizadas Definición: Total de conferencias realizadas con respecto a las programadas Método: (Total de conferencias realizadas / Total de conferencias programadas) * 100 Tipo: Proceso Dimensión: Eficacia Frecuencia: Anual Sentido: Ascendente Unidad de Medida: porcentaje Meta Anual: 100 Línea Base: 100	0/0	0%	Coordinación	20	0	0%
Actividad	Brigadas médicas integrales	C3 A9 Traslado de pacientes de alto riesgo de comunidades de alta y muy alta vulnerabilidad	C3 A9 Traslado de pacientes de alto riesgo de comunidades de alta y muy alta vulnerabilidad	Nombre: Porcentaje de pacientes de alto riesgo atendidos Definición: Total de pacientes de alto riesgo atendidos con respecto a las programadas Método: (Total de pacientes de alto riesgo / Total de pacientes de alto riesgo programados) * 100 Tipo: Proceso Dimensión: Eficacia Frecuencia: Anual Sentido: Ascendente Unidad de Medida: porcentaje Meta Anual: 100 Línea Base: 100	0/0	0%	Plática	45	0	0%

L.A. SANDRA KARINA VALERIO DIMAS
SUBDIRECCIÓN DE PLANEACIÓN Y EVALUACIÓN



L.C. ANA BERTHA LUNA QUINTERO
COORDINACIÓN ADMINISTRATIVA DEL SEDIF



L.E. VÍCTOR HUMBERTO DE LA TORRE DELGADO
DIRECTOR GENERAL DEL SEDIF



Sistema Estatal para el Desarrollo Integral de la Familia



SEDIF
ZACATECAS

Subdirección de Planeación y Evaluación

Información financiera cuarto trimestre ejercicio fiscal 2022 (Proyecto 8)

Matriz de indicadores de Desempeño bajo la Metodología del Marco Lógico

Proyecto		Indicador					Avance Programático			
Nivel	Nombre	Objetivos	Nombre/definición	Denominación - Método de cálculo - TipoDimensión-Frecuencia - Sentido - Meta Anual	Calculo	Resultado	Unidad de Medida	Meta Programada	Meta Realizada	Avance (%)
Fin	Bienestar familiar	Contribuir a restaurar el tejido social, mediante la promoción de valores, a través de herramientas tecnológicas vinculadas a la población.	Nombre: Porcentaje de población con acceso a las herramientas tecnológicas Definición: Es el porcentaje del estado de Zacatecas que tiene acceso a las herramientas tecnológicas	Método: (Población de estado de Zacatecas que tiene acceso a las herramientas tecnológicas / Población del estado de Zacatecas) * 100 Tipo: Impacto Dimensión: Eficacia Frecuencia: Bienal Sentido: Descendente Unidad de Medida: Porcentaje Meta Anual: 14.8 Línea Base: 14.8	149,001 / 240,600	62%	Persona	240,600	149,001	62%
Propósito	Bienestar familiar	La población del estado de Zacatecas, principalmente de adolescentes y jóvenes atendida mediante el fomento de los valores, a través del uso de las	Nombre: Porcentaje de población con acceso a las herramientas tecnológicas Definición: Total de personas con acceso a las herramientas tecnológicas	Método: (Total de la población con acceso a las herramientas tecnológicas / Población del estado de Zacatecas programada) * 100 Tipo: Resultados Dimensión: Eficacia Frecuencia: Bienal Sentido: Descendente Unidad de Medida: Porcentaje Meta Anual: 100 Línea Base: 100	149,001 / 176,000	85%	Persona	176,000	149,001	85%
Componente Responsables: SDIF Departamento de Imagen Relaciones Públicas y Comunicación Social	Bienestar familiar	C1 Promoción de valores mediante las tendencias basadas en herramientas tecnológicas (eventos especiales)	Nombre: Realización de eventos especiales Definición: Total de eventos especiales	Método: (Total de personas asistentes a los eventos especiales realizados / Total de personas asistentes a los eventos programados) * 100 Tipo: Producto Dimensión: Eficacia Frecuencia: Anual Sentido: Ascendente Unidad de Medida: porcentaje Meta Anual: 100 Línea Base: 100	55,745 / 149,000	37%	Persona	149,000	55,745	37%

Componente Responsables: SDF	Bienestar familiar	C2 Operación del parque y zoológico La Encantada	Nombre: Porcentaje de procesos para la operación del parque realizados Definición: Porcentaje del número de procesos para la operación del parque realizados con respecto de los programados	Método: (Total de procesos para la operación del parque realizados / Total de procesos para la operación del parque programados) * 100 Tipo: Producto Dimensión: Eficacia Frecuencia: Anual Sentido: Ascendente Unidad de Medida: porcentaje Meta Anual: 100 Línea Base: 100	93,256 / 27,000	345%	Proceso	27,000	93,256	345%
Actividad	Bienestar familiar	C1 A1 Realización de varios eventos (Día de la familia, Evento Cruz Roja, Día del niño, de la madre, del padre, del abuelo, desfile, carrera	Nombre: Porcentaje de evento especiales realizados Definición: Es el porcentaje de eventos realizados	Método: (Total de eventos especiales realizados / Total de eventos especiales programados) * 100 Tipo: Proceso Dimensión: Eficacia Frecuencia: Anual Sentido: Ascendente Unidad de Medida: Porcentaje Meta Anual: 100 Línea Base: 100	100 / 100	100%	Evento	100	100	100%
Actividad	Bienestar familiar	C1 A2 Realización de eventos institucionales internos y externos para giras de las autoridades del SEDIF	Nombre: Porcentaje de eventos institucionales realizados Definición: Es el porcentaje de eventos institucionales realizados	Método: (Total de eventos institucionales realizados / Total de eventos institucionales programados) * 100 Tipo: Proceso Dimensión: Eficacia Frecuencia: Anual Sentido: Ascendente Unidad de Medida: Porcentaje Meta Anual: 100 Línea Base: 100	61 / 60	102%	Evento	60	61	102%
Actividad	Bienestar familiar	C1 A3 Diseño e impresión de material oficial de presidencia y dirección	Nombre: Porcentaje de diseños de material oficial realizados Definición: Es el porcentaje de diseños de material oficial realizados con respecto de los programados	Método: (Total de diseños de material oficial realizados / Total de diseños de material oficial programados) * 100 Tipo: Proceso Dimensión: Eficacia Frecuencia: Anual Sentido: Ascendente Unidad de Medida: Porcentaje Meta Anual: 100 Línea Base: 100	700 / 11	700%	Diseño	11	77	700%

Actividad	Bienestar familiar	C1 A4 Supervisión y mantenimiento de la imagen institucional de los diferentes inmuebles del sistema	Nombre: Porcentaje de supervisión de imagen institucional realizadas Definición: Es el porcentaje de supervisión de imagen institucional realizadas respecto a las programadas	Método: (Total de supervisiones de imagen institucional realizadas / Total de supervisiones de imagen institucional programadas) * 100 Tipo: Proceso Dimensión: Eficacia Frecuencia: Anual Sentido: Ascendente Unidad de Medida: Porcentaje Meta Anual: 100 Línea Base: 100	23 / 12	192%	Revisión	12	23	192%
Actividad	Bienestar familiar	C1 A5 Levantamiento de encuestas a los asistentes a los eventos	Nombre: Porcentaje de encuestas realizadas Definición: Es el porcentaje de encuestas realizadas con respecto de las programadas	Método: (Total de encuestas realizadas / Total de encuestas programadas) * 100 Tipo: Proceso Dimensión: Eficacia Frecuencia: Anual Sentido: Ascendente Unidad de Medida: Porcentaje Meta Anual: 100 Línea Base: 100	0/80	0%	Encuesta	80	0	0%
Actividad	Bienestar familiar	C2 A1 Alimentación a las especies animales que habitan el zoológico	Nombre: Porcentaje de raciones alimenticias otorgadas Definición: Es el porcentaje de raciones alimenticias otorgadas con respecto a las otorgadas	Método: (Total de raciones alimenticias otorgadas / Total de raciones alimenticias programadas) * 100 Tipo: Proceso Dimensión: Eficacia Frecuencia: Anual Sentido: Ascendente Unidad de Medida: Porcentaje Meta Anual: 100 Línea Base: 100	83,000 /83,000	100%	Ración	83,000	83,000	100%
Actividad	Bienestar familiar	C2 A2 Limpieza del zoológico y parque La Encantada	Nombre: Porcentaje de servicios de limpieza al parque realizados Definición: Es el porcentaje de servicios de limpieza al parque realizados con respecto a lo programados	Método: (Total de servicios de limpieza al parque realizados / Total de servicios de limpieza al parque programados) * 100 Tipo: Proceso Dimensión: Eficacia Frecuencia: Anual Sentido: Ascendente Unidad de Medida: Porcentaje Meta Anual: 100 Línea Base: 100	87,500/ 103,000	85%	Servicio	103,000	87,500	85%

Actividad	Bienestar familiar	C2 A3 Mantenimiento a los jardines del zoológico y del parque La Encantada	Nombre: Porcentaje de servicios de mantenimiento al parque realizados Definición: Es el porcentaje de servicios de mantenimiento al parque realizados con respecto de los programados	Método: (Total de servicios de mantenimiento al parque realizados / Total de servicios de mantenimiento al parque programados) * 100 Tipo: Proceso Dimensión: Eficacia Frecuencia: Anual Sentido: Ascendente Unidad de Medida: Porcentaje Meta Anual: 100 Línea Base: 100	55 / 56	98%	Servicio	56	55	98%
Actividad	Bienestar familiar	C2 A4 Requisición de insumos para el zoológico	Nombre: Porcentaje de solicitudes de insumos para el parque realizadas Definición: Es el porcentaje de solicitudes de insumos para el parque realizadas con respecto a las programadas	Método: (Total de solicitudes de insumos para el parque realizadas / Total de solicitudes de insumos para el parque programadas) * 100 Tipo: Proceso Dimensión: Eficacia Frecuencia: Anual Sentido: Ascendente Unidad de Medida: Porcentaje Meta Anual: 100 Línea Base: 100	12 / 12	100%	Solicitud	12	12	100%
Actividad	Bienestar familiar	C2 A5 Atención a las solicitudes de descuentos y préstamos de los servicios recreativos, para que diversas instituciones puedan realizar eventos culturales, educativos,	Nombre: Porcentaje de solicitudes de descuento para el parque realizados Definición: Es el porcentaje de solicitudes de descuento para el parque realizados con respecto de los programados	Método: (Total de solicitudes de descuento para el parque realizados / Total de solicitudes de descuento para el parque programados) * 100 Tipo: Proceso Dimensión: Eficacia Frecuencia: Anual Sentido: Ascendente Unidad de Medida: Porcentaje Meta Anual: 100 Línea Base: 100	94 / 167	56%	Atención	167	94	56%
Actividad	Bienestar familiar	C2 A6 Visitas guiadas a los usuarios por parte del personal de zoológico	Nombre: Porcentaje de visitas guiadas por el parque realizadas Definición: Es el porcentaje de visitas guiadas por el parque realizadas con respecto de los programados	Método: (Total de visitas guiadas por el parque realizados / Total de visitas guiadas por el parque realizados) * 100 Tipo: Proceso Dimensión: Eficacia Frecuencia: Anual Sentido: Ascendente Unidad de Medida: Porcentaje Meta Anual: 100 Línea Base: 100	127 / 480	26%	Visita	480	127	26%

Actividad	Bienestar familiar	C2 A7 Actividades de observación de aves urbanas en áreas verdes del zoológico	Nombre: Porcentaje de actividades de observación de aves realizadas Definición: Es el porcentaje de actividades de observación de aves realizadas con respecto de las programadas	Método: (Total de actividades de observación de aves realizadas / Total de actividades de observación de aves programadas) * 100 Tipo: Proceso Dimensión: Eficacia Frecuencia: Anual Sentido: Ascendente Unidad de Medida: Porcentaje Meta Anual: 100 Línea Base: 100	62 / 160	39%	Actividad	160	62	39%
Actividad	Bienestar familiar	C2 A8 Interacción de visitantes con ejemplares	Nombre: Porcentaje de actividades realizadas Definición: Es el porcentaje de actividades realizadas con respecto de las programadas	Método: (Total de actividades realizadas / Total de actividades programadas) * 100 Tipo: Proceso Dimensión: Eficacia Frecuencia: Anual Sentido: Ascendente Unidad de Medida: Porcentaje Meta Anual: 100 Línea Base: 100	347 / 640	54%	Actividad	640	347	54%
Actividad	Bienestar familiar	C2 A9 Talleres de educación ambiental para instituciones de nivel básico (Primarias y secundarias)	Nombre: Porcentaje de talleres de educación ambiental de nivel básico realizados Definición: Es el porcentaje de talleres de educación ambiental de nivel básico realizados con respecto de los programados	Método: (Total de talleres de educación ambiental de nivel básico realizados / Total de talleres de educación ambiental de nivel básico programados) * 100 Tipo: Proceso Dimensión: Eficacia Frecuencia: Anual Sentido: Ascendente Unidad de Medida: Porcentaje Meta Anual: 100 Línea Base: 100	9 / 16	56%	Taller	16	9	56%

L.A. SANDRA KARINA VALERIO DIMAS
SUBDIRECCIÓN DE PLANEACIÓN Y EVALUACIÓN



L.C. ANA BERTHA LUNA QUINTERO
COORDINACIÓN ADMINISTRATIVA DEL SEDIF

L.E. VÍCTOR HUMBERTO DE LA TORRE DELGADO
DIRECTOR GENERAL DEL SEDIF



Sistema Estatal para el Desarrollo Integral de la Familia



SEDIF
ZACATECAS


Subdirección de Planeación y Evaluación

Información financiera cuarto trimestre ejercicio fiscal 2022 (Proyecto 9)

Matriz de Indicadores de Desempeño bajo la Metodología del Marco Lógico

Proyecto		Indicador					Avance Programático			
Nivel	Nombre	Objetivos	Nombre/definición	Denominación - Método de cálculo - TipoDimensión-Frecuencia - Sentido - Meta Anual	Calculo	Resultado	Unidad de Medida	Meta Programada	Meta Realizada	Avance (%)
Fin	Transformando con valores	Establecer mecanismos de colaboración institucional para impulsar la gobernanza enfocada a la promoción de valores.	Nombre: Porcentaje de municipios con los que se celebra un mecanismo de colaboración institucional Definición: Es el porcentaje de los municipios del estado de Zacatecas que establecieron convenios de colaboración con el SEDIF	Método: (Número de municipios del estado de Zacatecas que tiene vinculos de colaboración institucional con el SEDIF / Número de municipios del estado de Zacatecas) * 100 Tipo: Impacto Dimensión: Eficacia Frecuencia: Anual Sentido: Ascendente Unidad de Medida: Porcentaje Meta Anual: 58 Línea Base: 0	7,451 /240,600	3%	Persona	240,600	7,451	3%
Propósito	Transformando con valores	Los municipios zacatecanos con los que se celebra convenios en materia de gobernanza inclusiva encaminada a fortalecer los valores que nos dan identidad y	Nombre: Porcentaje de municipios zacatecanos con firma de convenio de colaboración en materia de gobernanza inclusiva. Definición: Total de municipios zacatecanos con convenios de colaboración	Método: (Total de municipios del estados de Zacatecas con convenios de colaboración firmados / Total de municipios del estados de Zacatecas programada) * 100 Tipo: Resultados Dimensión: Eficacia Frecuencia: Bienal Sentido: Ascendente Unidad de Medida: Porcentaje Meta Anual: 100 Línea Base: 100	7,451 / 35,000	21%	Persona	35,000	7,451	21%
Componente Responsables: SDIF Departamento de Vinculación Institucional	Transformando con valores	C1 Programa para la promoción de valores en Zacatecas	Nombre: Porcentaje de municipios con conveniencia de colaboración realizados Definición: Total de municipios de con convenios firmados	Nombre: Porcentaje de municipios con conveniencia de Definición: Total de municipios de con convenios firmados Método: (Total de municipios con convenios firmados / Total de municipios del estado de Zacatecas) * 100 Tipo: Producto Dimensión: Eficacia Frecuencia: Anual Sentido: Ascendente Unidad de Medida: Porcentaje Meta Anual: 100 Línea Base: 100	1 / 1	100%	Programa	1	1	100%

Actividad	Transformando con valores	C1 A1 Realización de colaboraciones con municipios del estado de Zacatecas para la promoción de valores	Nombre: Porcentaje de gobiernos municipales Definición: Total de gobiernos municipales con firma de colaboración Método: (Total de gobiernos municipales con firma de convenio de colaboración / Total de municipios de la entidad) * 100 Tipo: Proceso Dimensión: Eficacia Frecuencia: Anual Sentido: Ascendente Unidad de Medida: Porcentaje Meta Anual: 100 Línea Base: 100	Nombre: Porcentaje de gobiernos municipales Definición: Total de gobiernos municipales con firma de convenio de colaboración Método: (Total de gobiernos municipales con firma de convenio de colaboración / Total de municipios de la entidad) * 100 Tipo: Proceso Dimensión: Eficacia Frecuencia: Anual Sentido: Ascendente Unidad de Medida: Porcentaje Meta Anual: 100 Línea Base: 100	11 / 58	19%	Convenio	58	11	19%
-----------	---------------------------	--	---	---	---------	-----	----------	----	----	-----


L.A. SANDRA KARINA VALERIO DIMAS
SUBDIRECCIÓN DE PLANEACIÓN Y EVALUACIÓN




L.C. ANA BERTHA LUNA QUINTERO
COORDINACIÓN ADMINISTRATIVA DEL SEDIF



L.E. VÍCTOR HUMBERTO DE LA TORRE DELGADO
DIRECTOR GENERAL DEL SEDIF



Sistema Estatal para el Desarrollo Integral de la Familia



Subdirección de Planeación y Evaluación

Información financiera cuarto trimestre ejercicio fiscal 2022 (Proyecto 10)

Matriz de Indicadores de Desempeño bajo la Metodología del Marco Lógico

Proyecto		Indicador					Avance Programático			
Nivel	Nombre	Objetivos	Nombre/definición	Denominación - Método de cálculo - TipoDimensión-Frecuencia - Sentido - Meta Anual	Calculo	Resultado	Unidad de Medida	Meta Programada	Meta Realizada	Avance (%)
Fin	Procesos administrativos	Contribuir a llevar a cabo los procesos administrativos de la asistencia social.	Nombre: Contribuir a llevar a cabo los procesos administrativos de la asistencia social Definición: Es el porcentaje de procesos para contribuir a la asistencia social realizados con respecto de los programas.	Método: (Total de procesos para contribuir a la asistencia social realizados / Total de procesos para contribuir a la asistencia social programados) * 100 Tipo: Impacto Dimensión: Eficacia Frecuencia: Anual Sentido: Ascendente Unidad de Medida: Porcentaje Meta Anual: 100 Línea Base: 100	4,647 / 7,500	62%	Persona	7,500	4,647	62%
Propósito	Procesos administrativos	Los procesos administrativos se llevan a cabo para contribuir con la asistencia social.	Nombre: Los procesos administrativos se llevan a cabo para contribuir con la asistencia social Definición: Es el porcentaje de procesos administrativos para la asistencia social realizados con respecto de los programas	Método: (Total de procesos administrativos para la asistencia social realizados / Total de procesos administrativos para la asistencia social programados) * 100 Tipo: Resultados Dimensión: Eficacia Frecuencia: Quinquenal Sentido: Ascendente Unidad de Medida: Porcentaje Meta Anual: 100 Línea Base: 100	4,647 / 7,500	62%	Persona	7,500	4,647	62%
Componente Responsables: SDIF Subdirección de Planeación	Procesos administrativos	C1. Procesos adecuados para la ejecución de los programas asistenciales	Nombre: Número de procesos adecuados para la ejecución de los programas sociales Definición: Procesos adecuados para la ejecución de los programas asistenciales realizados	Método: (Total de procesos adecuados para la ejecución de los programas sociales realizados / Total de procesos adecuados para la ejecución de los programas sociales programados) * 100 Tipo: Producto Dimensión: Eficacia Frecuencia: Anual Sentido: Ascendente Unidad de Medida: Porcentaje Meta Anual: 100 Línea Base: 100	12 / 12	100%	Proceso	12	12	100%

(Handwritten signatures and initials in blue ink)

Componente Responsables: SDIF Subdirección de Fortalecimiento Institucional	Procesos administrativos	C2 Apoyo a los SMDIF	Nombre: Número de procesos de apoyo a los SMDIF para la ejecución de los programas sociales Definición: Es el porcentaje de procesos de apoyo a los SMDIF para la ejecución de los programas sociales realizados con respecto de los programados	<p>Método: (Total de procesos apoyo a los SMDIF para la ejecución de los programas sociales realizados / Total de procesos apoyo a los SMDIF para la ejecución de los programas sociales programados) * 100</p> <p>Tipo: Producto</p> <p>Dimensión: Eficacia</p> <p>Frecuencia: Anual</p> <p>Sentido: Ascendente</p> <p>Unidad de Medida: Porcentaje</p> <p>Meta Anual: 100</p> <p>Línea Base: 100</p>	45 / 57	79%	Reunión	57	45	79%
Componente Responsables: SDIF Subdirección de Tecnología de la Información	Procesos administrativos	C3 Mantenimiento preventivo y correctivo de los equipos de computo y redes internas del SEDIF realizadas	Nombre: Porcentaje de mantenimientos realizados Definición: Es el porcentaje de mantenimientos realizados con respecto de los programados	<p>Método: (Total de mantenimientos realizados / Total de mantenimientos programados) * 100</p> <p>Tipo: Producto</p> <p>Dimensión: Eficacia</p> <p>Frecuencia: Anual</p> <p>Sentido: Ascendente</p> <p>Unidad de Medida: Porcentaje</p> <p>Meta Anual: 100</p> <p>Línea Base: 100</p>	6,886 / 3,000	230%	Mantenimiento	3,000	6,886	230%
Actividad	Procesos administrativos	C1 A1 Coordinar el proceso de planeación, programación, presupuestación, seguimiento y evaluación del SEDIF	Nombre: Número de procesos adecuados para la ejecución de los programas sociales Definición: Es el porcentaje de procesos adecuados para la ejecución de los programas sociales realizados con respecto de los programados	<p>Método: (Total de procesos adecuados para la ejecución de los programas sociales realizados / Total de procesos adecuados para la ejecución de los programas sociales programados) * 100</p> <p>Tipo: Proceso</p> <p>Dimensión: Eficacia</p> <p>Frecuencia: Anual</p> <p>Sentido: Ascendente</p> <p>Unidad de Medida: Porcentaje</p> <p>Meta Anual: 100</p> <p>Línea Base: 100</p>	12 / 12	100%	Proceso	12	12	100%
Actividad	Procesos administrativos	C1 A2 Operación y control de los procesos administrativos del SEDIF	Nombre: Número de procesos financieros para la ejecución de los programas sociales Definición: Es el porcentaje de procesos financieros para la ejecución de los programas sociales realizados con respecto de los programados	<p>Método: (Total de procesos financieros para la ejecución de los programas sociales realizados / Total de procesos financieros para la ejecución de los programas sociales programados) * 100</p> <p>Tipo: Proceso</p> <p>Dimensión: Eficacia</p> <p>Frecuencia: Anual</p> <p>Sentido: Ascendente</p> <p>Unidad de Medida: Porcentaje</p> <p>Meta Anual: 100</p> <p>Línea Base: 100</p>	12 / 12	100%	Proceso	12	12	100%

Actividad	Procesos administrativos	C2 A1 Supervisión, capacitación y asesoría sobre la operación de los programas a los SMDIF	Nombre: Porcentaje de asesorías a los SMDIF realizadas Definición: Es el porcentaje de asesorías a los SMDIF realizadas con respecto de las programadas	Método: (Total de asesorías a los SMDIF realizadas / Total de asesorías a los SMDIF programadas) * 100 Tipo: Proceso Dimensión: Eficacia Frecuencia: Anual Sentido: Ascendente Unidad de Medida: Porcentaje Meta Anual: 100 Línea Base: 100	1,160 / 2,204	53%	Asesoría	2,204	1,160	53%
Actividad	Procesos administrativos	C2 A2 Integración y actualización del directorio de instituciones públicas y privadas de asistencia social en el estado	Nombre: Porcentaje de actualizaciones del banco de datos realizados Definición: Es el porcentaje de actualizaciones del banco de datos realizados con respecto de las programadas	Método: (Total de actualizaciones del banco de datos realizados / Total de actualizaciones del banco de datos programada) * 100 Tipo: Proceso Dimensión: Eficacia Frecuencia: Anual Sentido: Ascendente Unidad de Medida: Porcentaje Meta Anual: 100 Línea Base: 100	43 / 45	96%	Reunión	45	43	96%
Actividad	Procesos administrativos	C2 A3 Promoción, coordinación y realización de reuniones estatales y regionales de evaluación, comunicación y coordinación con los sistemas municipales DIF	Nombre: Porcentaje de reuniones realizadas Definición: Es el porcentaje de reuniones realizadas con respecto de las programadas	Método: (Total de reuniones realizadas / Total de reuniones programadas) * 100 Tipo: Proceso Dimensión: Eficacia Frecuencia: Anual Sentido: Ascendente Unidad de Medida: Porcentaje Meta Anual: 100 Línea Base: 100	11 / 95	12%	Proceso	95	11	12%
Actividad	Procesos administrativos	C3 A1 Realizar mantenimiento correctivo de equipos de cómputo y de redes locales del SEDIF	Nombre: Porcentaje de mantenimientos correctivos realizados Definición: Es el porcentaje de mantenimientos correctivos realizados con respecto de los programados.	Método: (Total de mantenimiento correctivos realizados / Total de mantenimiento correctivos programados) * 100 Tipo: Proceso Dimensión: Eficacia Frecuencia: Anual Sentido: Ascendente Unidad de Medida: Porcentaje Meta Anual: 100 Línea Base: 100	3,041 / 3,000	101%	Mantenimiento	3,000	3,041	101%

Actividad	Procesos administrativos	C3 A2 Realizar mantenimiento preventivo de equipos y redes locales del SEDIF	Nombre: Porcentaje de mantenimientos preventivos realizados Definición: Es el porcentaje de mantenimientos preventivos realizados con respecto de los programados	Método: (Total de mantenimientos preventivos realizados / Total de mantenimientos preventivos programados) * 100 Tipo: Proceso Dimensión: Eficacia Frecuencia: Anual Sentido: Ascendente Unidad de Medida: Porcentaje Meta Anual: 100 Línea Base: 100	2,149 / 2,390	90%	Servicio	2,390	2,149	90%
-----------	--------------------------	--	--	--	---------------	-----	----------	-------	-------	-----


L.A. SANDRA KARINA VALERIO DIMAS
SUBDIRECCIÓN DE PLANEACIÓN Y EVALUACIÓN




L.C. ANA BERTHA LUNA QUINTERO
COORDINACIÓN ADMINISTRATIVA DEL SEDIF




L.E. VÍCTOR HUMBERTO DE LA TORRE DELGADO
DIRECTOR GENERAL DEL SEDIF

