



Zacatecas
GOBIERNO DEL ESTADO
2021-2027



SEDIF
ZACATECAS

V. Formatos de Ley de Disciplina Financiera

INFORMACIÓN FINANCIERA DEL 1º DE ENERO AL 31 DE MARZO 2022
SISTEMA ESTATAL PARA EL DESARROLLO INTEGRAL DE LA FAMILIA

CONCEPTO	Año		CONCEPTO	Año	
	2022	2021		2022	2021
ACTIVO			PASIVO		
Activo Circulante			Pasivo Circulante		
a. Efectivo y Equivalentes	80,702,670	40,617,696	a. Cuentas por Pagar a Corto Plazo	3,562,201	23,827,833
a1) Efectivo	17,000	17,000	a1) Servicios Personales por Pagar a Corto Plazo	1,103,689	5,316,116
a2) Bancos/Tesorería	27,408,942	20,273,529	a2) Proveedores por Pagar a Corto Plazo	642,924	10,083,795
a3) Bancos/Dependencias y Otros	0	0	a3) Contratales por Obras Públicas por Pagar a Corto Plazo	0	0
a4) Inversiones Temporales (Hasta 3 meses)	53,276,728	20,327,167	a4) Participaciones y Aportaciones por Pagar a Corto Plazo	0	0
a5) Fondos con Afectación Específica	0	0	a5) Transferencias Otorgadas por Pagar a Corto Plazo	96,819	5,537,568
a6) Depósitos de Fondos de Terceros en Garantía y/o Administración	0	0	a6) Intereses, Comisiones y Otros Gastos de la Deuda Pública por Pagar a	0	0
a7) Otros Efectivos y Equivalentes	0	0	a7) Retenciones y Contribuciones por Pagar a Corto Plazo	1,594,928	2,968,304
b. Derechos a Recibir Efectivo o Equivalentes	29,001,823	32,445,782	a8) Devoluciones de la Ley de Ingresos por Pagar a Corto Plazo	0	0
b1) Inversiones Financieras de Corto Plazo	0	0	a9) Otras Cuentas por Pagar a Corto Plazo	121,841	22,046
b2) Cuentas por Cobrar a Corto Plazo	-2,630	2,748,766	b. Documentos por Pagar a Corto Plazo	0	0
b3) Deudas Diferidas por Cobrar a Corto Plazo	79,099	22,459	b1) Documentos Comerciales por Pagar a Corto Plazo	0	0
b4) Ingresos por Recuperar a Corto Plazo	0	0	b2) Documentos con Contratales por Obras Públicas por Pagar a CP	0	0
b5) Deudores por Anticipos de la Tesorería a Corto Plazo	279,939	-61	b3) Otros Documentos por Pagar a Corto Plazo	0	0
b6) Préstamos Otorgados a Corto Plazo	81,408	81,408	c. Porción a Corto Plazo de la Deuda Pública a Largo Plazo	0	0
b7) Otros Derechos a Recibir Efectivo o Equivalentes a Corto Plazo	26,564,007	29,593,210	c1) Porción a Corto Plazo de la Deuda Pública	0	0
c. Derechos a Recibir Bienes o Servicios	1,674,313	1,674,313	c2) Porción a Corto Plazo de Amortamiento Financiero	0	0
c1) Anticipo a Proveedores por Adquisición de Bienes y Prestación de Servicios a Corto	11,899	11,899	d. Títulos y Valores a Corto Plazo	0	0
c2) Anticipo a Proveedores por Adquisición de Bienes Inmuebles y Muebles a Corto Plazo	0	0	e. Pasivos Diferidos a Corto Plazo	0	0
c3) Anticipo a Proveedores por Adquisición de Bienes Intangibles a Corto Plazo	0	0	e1) Ingresos Cobrados por Adelantado a Corto Plazo	0	0
c4) Anticipo a Contratistas por Obras Públicas a Corto Plazo	1,662,414	1,662,414	e2) Intereses Cobrados por Adelantado a Corto Plazo	0	0
c5) Otros Derechos a Recibir Bienes o Servicios a Corto Plazo	0	0	e3) Otros Pasivos Diferidos a Corto Plazo	0	0
d. Inventarios	0	0	f. Fondos y Bienes de Terceros en Garantía y/o Administración	0	0
d1) Inventario de Mercancías para Venta	0	0	f1) Fondos en Garantía a Corto Plazo	0	0
d2) Inventario de Mercancías Terminadas	0	0	f2) Fondos en Administración a Corto Plazo	0	0
d3) Inventario de Mercancías en Proceso de Elaboración	0	0	f3) Fondos Contingentes a Corto Plazo	0	0
d4) Inventario de Materias Primas, Materiales y Suministros para Producción	0	0	f4) Fondos de Fideicomisos, Mandatos y Contratos Análogos a Corto Plazo	0	0
d5) Bienes en Tránsito	0	0	f5) Otros Fondos de Terceros en Garantía y/o Administración a Corto Plazo	0	0
e. Almacenes	1,369,299	1,369,299	f6) Valores y Bienes en Garantía a Corto Plazo	0	0
f. Estimación por Pérdida o Deterioro de Activos Circulantes	0	0	g. Provisiones a Corto Plazo	2,209,207	2,395,272
f1) Estimaciones para Cuentas Incobrables por Derechos a Recibir Efectivo o	0	0	g1) Provisión para Demandas y Juicios a Corto Plazo	0	0
f2) Estimación por Deterioro de Inventarios	0	0	g2) Provisión para Contingencias a Corto Plazo	0	0
g. Otros Activos Circulantes	0	0	g3) Otras Provisiones a Corto Plazo	2,209,207	2,395,272
g1) Valores en Garantía	0	0	h. Otros Pasivos a Corto Plazo	4,124,416	5,142,182
g2) Bienes en Garantía (excluye depósitos de fondos)	0	0	h1) Ingresos por Clasificar	0	0
g3) Bienes Derivados de Embargos, Decomisos, Aseguramientos y Dación en Pago	0	0	h2) Recaudación por Participar	0	0
g4) Adquisición con Fondos de Terceros	0	0	h3) Otros Pasivos Circulantes	4,124,416	5,142,182
IA. Total de Activos Circulantes	112,748,105	76,107,090	IA. Total de Pasivos Circulantes	9,895,824	31,365,287
Activo No Circulante			Pasivo No Circulante		
a. Inversiones Financieras a Largo Plazo	0	0	a. Cuentas por Pagar a Largo Plazo	0	0
b. Derechos a Recibir Efectivo o Equivalentes a Largo Plazo	0	0	b. Documentos por Pagar a Largo Plazo	0	0
c. Bienes Inmuebles, Infraestructura y Construcciones en Proceso	941,090,523	369,651,392	c. Deuda Pública a Largo Plazo	0	0
d. Bienes Muebles	181,203,134	181,467,440	d. Pasivos Diferidos a Largo Plazo	0	0
e. Activos Intangibles	2,774,140	2,774,140	e. Fondos y Bienes de Terceros en Garantía y/o en Administración a	0	0
f. Depreciación, Deterioro y Amortización Acumulada de Bienes	-111,985,782	-108,672,293	f. Provisiones a Largo Plazo	4,212,000	4,212,000
g. Activos Diferidos	0	0	II.B Total de Pasivos No Circulantes	4,212,000	4,212,000
h. Estimación por Pérdida o Deterioro de Activos no Circulantes	0	0	II. Total del Pasivo	14,107,824	35,577,287
i. Otros Activos no Circulantes	38,891,055	38,891,055	HACIENDA PÚBLICA/ PATRIMONIO		
IB. Total de Activos No Circulantes	1,051,943,070	514,111,734	III.A Hacienda Pública/Patrimonio Contribuido	25,186,855	25,186,855
I. Total del Activo	1,164,691,175	590,218,824	a. Aportaciones	6,000,468	6,000,468
			b. Donaciones de Capital	19,186,387	19,186,387
			c. Actualización de la Hacienda Pública / Patrimonio	0	0
			IIIB. Hacienda Pública/Patrimonio Generado	1,125,396,496	529,454,682
			a. Resultados del Ejercicio (Ahorro / Desahorro)	54,491,166	-15,918,019
			b. Resultados de Ejercicios Anteriores	546,278,500	565,824,253
			c. Revalúos	542,092,162	13,670
			d. Reservas	0	0
			e. Rectificaciones de Resultados de Ejercicios Anteriores	-20,465,422	-20,465,422
			IIIC. Exceso o insuficiencia en la Actualización de la Hacienda	0	0
			a. Resultado por Posición Monetaria	0	0
			b. Resultado por Tenencia de Activos no Monetarios	0	0
			III Total Hacienda Pública/ Patrimonio	1,150,583,351	554,641,537
			IV. Total del Pasivo y Hacienda Pública / Patrimonio	1,164,691,175	590,218,824

Bajo protesta de decir verdad declaramos que los Estados Financieros y sus Notas son razonablemente correctos y responsabilidad del emisor.

Elaboró
Subdirección de Recursos Financieros

Mrs. Carmen Dhorah López Hernández
Coordinadora Administrativa

Autorizó
L.E. Víctor Hugo Rodríguez Torres
Delgado
Secretario General

Denominación de las Deuda Pública y Otros Pasivos	Saldo al 31 de diciembre de 2021	Disposiciones del Periodo	Amortizaciones del Periodo	Revaluaciones, Reclasificaciones y Otros Ajustes	Saldo Final del Periodo	Pago de Intereses del Periodo	Pago de Comisiones y demás costos asociados durante el Periodo
1. Deuda Pública (1=A+B)	0	0	0	0	0	0	0
A. Corto Plazo	0				0	0	0
Instituciones de Crédito	0				0		
Instituciones de Crédito	0				0		
Instituciones de Crédito	0				0		
Instituciones de Crédito	0				0		
Títulos y Valores	0				0		
Arrendamientos Financieros	0				0		
B. Largo Plazo	0				0	0	0
Instituciones de Crédito	0				0		
Instituciones de Crédito	0				0		
Instituciones de Crédito	0				0		
Instituciones de Crédito	0				0		
Instituciones de Crédito	0				0		
Instituciones de Crédito	0				0		
Instituciones de Crédito	0				0		
Instituciones de Crédito	0				0		
Títulos y Valores	0				0		
Arrendamientos Financieros	0				0		
2. Otros Pasivos	35,577,287		21,469,463		14,107,824		
3. Total de la Deuda Pública y Otros Pasivos	35,577,287	0	21,469,463	0	14,107,824	0	0
4. Deuda Contingente ¹ (Informativo)	0	0	0	0	0	0	0
A. Deuda Contingente 1							
B. Deuda Contingente 2							
C. Deuda Contingente XX							
5. Valor de Instrumentos Bono Cupón Cero ² (Informativo)	0	0	0	0	0	0	0
A. Instrumento Bono Cupón 1							
B. Instrumento Bono Cupón 2							
C. Instrumento Bono Cupón Cero XX							
TOTAL DEUDA Y OTROS PASIVOS	0	0	0	0	0	0	0

Bajo protesta de decir verdad declaramos que los Estados Financieros y sus Notas son razonablemente correctos y responsabilidad del emisor.

Elaboró
Subdirección de Recursos Financieros

Autorizó
Mtra. Carmen Dincrah López Hernández
Coordinadora Administrativa

Autorizó
L.E. Victor Humberto de la Torre Delgado
Inspector General

(Pesos)


Obligaciones a Corto Plazo	Monto Contratado	Plazo Pactado	Tasa de Interés	Comisiones y Costos Relacionados	Pago de Comisiones y demás costos
6. Obligaciones a Corto Plazo (Informativo)	0	0	0	0	0
A. Crédito 1	0	0	0	0	0
B. Crédito 2	0	0	0	0	0
C. Crédito XX	0	0	0	0	0

Bajo protesta de decir verdad declaramos que los Estados Financieros y sus Notas son razonablemente correctos y responsabilidad del emisor.

Elaboró

Subdirección de Recursos Financieros

Vo. Bo.



Mtra. Carmen Dinorah López Hemández
Coordinadora Administrativa

Autorizó



L.E. Victor Humberto de la Torre Delgado
Director General

Información Financiera Primer Trimestre 2022
Sistema Estatal para el Desarrollo Integral de la Familia
Informe Analítico de Obligaciones Diferentes de Financiamientos - LDF
Del 1 de enero al 31 de marzo de 2022


(Pesos)


Denominación de las Obligaciones Diferentes de Financiamientos	Fecha de Contrato	Fecha de Inicio de operación del Proyecto	Fecha de Vencimiento	Monto de la Inversión pactado	Plazo pactado	Monto promedio mensual del pago de la contraprestación	Monto promedio mensual del pago de la contraprestación correspondiente al pago de inversión	Monto pagado de la Inversión al 31 de marzo de 2022	Monto pagado de la Inversión Actualizado al 31 de marzo de 2022	Saldo pendiente por pagar de la Inversión al 31 de marzo de 2022
A. Asociaciones Público Privadas				0		0	0	0	0	0
a) APP 1										
b) APP 2										
c) APP 3										
d) APP XX										
B. Otros Instrumentos				0		0	0	0	0	0
a) Otro Instrumento 1										
b) Otro Instrumento 2										
c) Otro Instrumento 3										
d) Otro Instrumento XX										
C. Total de Obligaciones Diferentes de Financiamiento				0		0	0	0	0	0

Bajo protesta de decir verdad declaramos que los Estados Financieros y sus Notas son razonablemente correctos y responsabilidad del emisor.

Elaboró

Subdirección de Recursos Financieros

Vo. Bo.

Mtra. Germen Dilorah López Hernández
Coordinadora Administrativa

Autorizó

L.E. Victor Humberto de la Torre Delgado
Director General

Concepto	Estimado/Aprobado (d)	Devengado	Recaudado/ Pagado
A. Ingresos Totales (A = A1+A2+A3)	382,248,234	103,042,521	103,042,521
A1. Ingresos de Libre Disposición	186,345,885	53,849,710	53,849,710
A2. Transferencias Federales Etiquetadas	195,902,349	49,192,811	49,192,811
A3. Financiamiento Neto	0		
B. Egresos Presupuestarios¹ (B = B1+B2)	382,248,234	52,171,268	50,506,982
B1. Gasto No Etiquetado (sin incluir Amortización de la Deuda Pública)	186,345,885	52,171,268	50,506,982
B2. Gasto Etiquetado (sin incluir Amortización de la Deuda Pública)	195,902,349	0	0
C. Remanentes del Ejercicio Anterior (C = C1 + C2)	0	0	0
C1. Remanentes de Ingresos de Libre Disposición aplicados en el periodo	0	0	0
C2. Remanentes de Transferencias Federales Etiquetadas aplicados en el periodo	0	0	0
I. Balance Presupuestario (I = A - B + C)	0	50,871,253	52,535,539
II. Balance Presupuestario sin Financiamiento Neto (II = I - A3)	0	50,871,253	52,535,539
III. Balance Presupuestario sin Financiamiento Neto y sin Remanentes del Ejercicio Anterior (III = II - C)	0	50,871,253	52,535,539

Concepto	Aprobado	Devengado	Pagado
E. Intereses, Comisiones y Gastos de la Deuda (E = E1+E2)	0	0	0
E1. Intereses, Comisiones y Gastos de la Deuda con Gasto No Etiquetado	0	0	0
E2. Intereses, Comisiones y Gastos de la Deuda con Gasto Etiquetado	0	0	0
IV. Balance Primario (IV= III + E)	0	50,871,253	52,535,539

Concepto	Estimado/ Aprobado (d)	Devengado	Recaudado/ Pagado
F. Financiamiento (F = F1 + F2)	0	0	0
F1. Financiamiento con Fuente de Pago de Ingresos de Libre Disposición	0	0	0
F2. Financiamiento con Fuente de Pago de Transferencias Federales Etiquetadas	0	0	0
G. Amortización de la Deuda (G = G1 + G2)	0	0	0
G1. Amortización de la Deuda Pública con Gasto No Etiquetado	0	0	0
G2. Amortización de la Deuda Pública con Gasto Etiquetado	0	0	0
A3. Financiamiento Neto (A3 = F - G)	0	0	0

Concepto	Estimado/ Aprobado (d)	Devengado	Recaudado/ Pagado
A1. Ingresos de Libre Disposición	186,345,885	53,849,710	53,849,710
A3. Financiamiento Neto con Fuente de Pago de Ingresos de Libre Disposición (A3.1 = F1 - G1)	0	0	0
F1. Financiamiento con Fuente de Pago de Ingresos de Libre Disposición	0	0	0
G1. Amortización de la Deuda Pública con Gasto No Etiquetado	0	0	0
B1. Gasto No Etiquetado (sin incluir Amortización de la Deuda Pública)	186,345,885	52,171,268	50,506,982
C1. Remanentes de Ingresos de Libre Disposición aplicados en el periodo	0	1,678,442	3,342,728
V. Balance Presupuestario de Recursos Disponibles (V= A1 + A3.1 - B1 + C1)	0	0	0
VI. Balance Presupuestario de Recursos Disponibles sin Financiamiento Neto (VI = V - A3.1)	0	0	0


Concepto	Estimado/ Aprobado (d)	Devengado	Recaudado/ Pagado
A2. Transferencias Federales Etiquetadas	195,902,349	49,192,811	49,192,811
A3.2 Financiamiento Neto con Fuente de Pago de Transferencias Federales Etiquetadas (A3.2 = F2 - G2)	0	0	0
F2. Financiamiento con Fuente de Pago de Transferencias Federales Etiquetadas	0	0	0
G2. Amortización de la Deuda Pública con Gasto Etiquetado	0	0	0
B2. Gasto Etiquetado (sin incluir Amortización de la Deuda Pública)	195,902,349	0	0
C2. Remanentes de Transferencias Federales Etiquetadas aplicados en el periodo	0	0	0
VII. Balance Presupuestario de Recursos Etiquetados (VII = A2 + A3.2 - B2 + C2)	0	49,192,811	49,192,811
VIII. Balance Presupuestario de Recursos Etiquetados sin Financiamiento Neto (VIII = VII - A3.2)	0	49,192,811	49,192,811

Bajo protesta de decir verdad declaramos que los Estados Financieros y sus Notas son razonablemente correctos y responsabilidad del emisor.

Elaboró


Subdirección de Recursos Financieros

Va. Bo.



Mtra. Carmen Dinorah López Hernández
Coordinadora Administrativa

Autorizó



L.E. Victor Humberto de la Torre Delgado
Director General

Concepto	Ingreso					Diferencia
	Estimado (d)	Ampliaciones y Reducciones	Modificado	Devengado	Recaudado	
	(1)	(2)	(3= 1 + 2)	(4)	(5)	
Ingresos de Libre Disposición	0	7,209,735	7,209,735	7,209,735	7,209,735	7,209,735
A. Impuestos	0	0	0	0	0	0
B. Cuotas y Aportaciones de Seguridad Social	0	0	0	0	0	0
C. Contribuciones de Mejoras	0	0	0	0	0	0
D. Derechos	0	0	0	0	0	0
E. Productos	0	280,532	280,532	280,532	280,532	280,532
F. Aprovechamientos	0	0	0	0	0	0
G. Ingresos por Ventas de Bienes y Prestación de Servicios	0	6,929,203	6,929,203	6,929,203	6,929,203	6,929,203
H. Participaciones y Aportaciones	0	0	0	0	0	0
h1) Fondo General de Participaciones	0	0	0	0	0	0
h2) Fondo de Fomento Municipal	0	0	0	0	0	0
h3) Fondo de Fiscalización y Recaudación	0	0	0	0	0	0
h4) Fondo de Compensación	0	0	0	0	0	0
h5) Fondo de Extracción de Hidrocarburos	0	0	0	0	0	0
h6) Impuesto Especial Sobre Producción y Servicios	0	0	0	0	0	0
h7) 0.136% de la Recaudación Federal Participables	0	0	0	0	0	0
h8) 3.17% Sobre Extracción de Petróleo	0	0	0	0	0	0
h9) Gasolinas y Diésel	0	0	0	0	0	0
h10) Fondo de Impuesto Sobre la Renta	0	0	0	0	0	0
h11) Fondo de Estabilización de los Ingresos de las Entidades Federativas	0	0	0	0	0	0
I.- Incentivos Derivados de Colaboración Fiscal	0	0	0	0	0	0
i1) Tenencia o Uso de Vehículos	0	0	0	0	0	0
i2) Fondo de Compensación ISAN	0	0	0	0	0	0
i3) Impuesto Sobre Automóviles Nuevos	0	0	0	0	0	0
i4) Fondo de Compensación de Repecos-Intermedios	0	0	0	0	0	0
i5) Otros Incentivos Económicos	0	0	0	0	0	0
J. Transferencias	186,345,885	3,016,952	189,362,837	53,849,710	53,849,710	-132,496,175
K. Convenios	0	0	0	0	0	0
k1) Otros Convenios y Subsidios	0	0	0	0	0	0
L. Otros Ingresos de Libre Disposición	0	0	0	0	0	0
l1) Participaciones en Ingresos Locales	0	0	0	0	0	0
l2) Otros Ingresos de Libre Disposición	0	0	0	0	0	0
I. Total de Ingresos de Libre Disposición	186,345,885	7,209,735	196,572,571	61,059,445	61,059,445	-125,286,440
Ingresos Excedentes de Ingresos de Libre Disposición						

Elaboró

Subdirección de Recursos Financieros

V. Bo.

Mtra. Carmen Dinorah López Hernández
Coordinadora Administrativa

Autorizó

L.E. Víctor Humberto de la Torre Delgado
Director General

(PESOS)

Concepto	Egresos					Subejercicio
	Aprobado	Ampliaciones/ (Reducciones)	Modificado	Devengado	Pagado	
	1	2	3 = (1 + 2)	4	5	
G. Inversiones Financieras y Otras Provisiones	0	0	0	0	0	0
g1) Inversiones Para el Fomento de Actividades Productivas	0	0	0	0	0	0
g2) Acciones y Participaciones de Capital	0	0	0	0	0	0
g3) Compra de Títulos y Valores	0	0	0	0	0	0
g4) Concesión de Préstamos	0	0	0	0	0	0
g5) Inversiones de Fideicomisos, Mandatos y Otros Análogos	0	0	0	0	0	0
Fideicomisos de Desastres Naturales (Informativo)	0	0	0	0	0	0
g6) Otras Inversiones Financieras	0	0	0	0	0	0
g7) Provisiones para Contingencias y Otras Erogaciones Especiales	0	0	0	0	0	0
H. Participaciones y Aportaciones	0	0	0	0	0	0
h1) Participaciones	0	0	0	0	0	0
h2) Aportaciones	0	0	0	0	0	0
h3) Convenios	0	0	0	0	0	0
I. Deuda Pública	0	0	0	0	0	0
i1) Amortización de la Deuda Pública	0	0	0	0	0	0
i2) Intereses de la Deuda Pública	0	0	0	0	0	0
i3) Comisiones de la Deuda Pública	0	0	0	0	0	0
i4) Gastos de la Deuda Pública	0	0	0	0	0	0
i5) Costo por Coberturas	0	0	0	0	0	0
i6) Apoyos Financieros	0	0	0	0	0	0
i7) Adeudos de ejercicios Fiscales Anteriores (ADEFAS)	0	0	0	0	0	0
Total de Clasificación Por Objeto del Gasto hoja 6 de 6	0	0	0	0	0	0
Total de Clasificación Por Objeto del Gasto	382,248,234	44,803,527	427,051,761	52,171,268	50,506,982	374,880,492

Elaboró

Subdirección de Recursos Financieros

Vo. Bo.

Mtra. Carmen Dinorah López Hernández
Coordinadora Administrativa

Autorizó

L.E. Victor Humberto de la Torre Delgado
Director General

Concepto	Ingreso					Diferencia (6 = 5 - 1)
	Estimado (d)	Ampliaciones y Reducciones	Modificado	Devengado	Recaudado	
	(1)	(2)	(3 = 1 + 2)	(4)	(5)	
Transferencias Federales Etiquetadas	195,902,349	14,231,547	210,133,896	49,192,811	49,192,811	-146,709,538
A. Aportaciones	0	0	0	0	0	0
a1) Fondo de Aportaciones para la Nómina Educativa y Gasto Operativo	0	0	0	0	0	0
a2) Fondo de Aportaciones para los Servicios de Salud	0	0	0	0	0	0
a3) Fondo de Aportaciones para la Infraestructura Social	0	0	0	0	0	0
a4) Fondo de Aport. p/Fortalecimiento de los Municipios y las Demarcaciones Territoriales del DF	0	0	0	0	0	0
a5) Fondo de Aportaciones Múltiples	195,902,349	14,231,547	210,133,896	49,192,811	49,192,811	-146,709,538
a6) Fondo de Aportaciones para la Educación Tecnológica y de Adultos	0	0	0	0	0	0
a7) Fondo de Aportaciones p/Seguridad Pública de los Estados y del DF	0	0	0	0	0	0
a8) Fondo de Aportaciones P/Fortalecimiento de las Entidades Federativas	0	0	0	0	0	0
B. Convenios	0	0	0	0	0	0
b1) Convenios de Protección Social en Salud	0	0	0	0	0	0
b2) Convenios de Descentralización	0	0	0	0	0	0
b3) Convenios de Reasignación	0	0	0	0	0	0
b4) Otros Convenios y Subsidios	0	0	0	0	0	0
C. Fondos Distintos de Aportaciones	0	0	0	0	0	0
c1) Fondo para Entidades Federativas y Municipios: Productos de Hidrocarburos	0	0	0	0	0	0
c2) Fondo Minero	0	0	0	0	0	0
D. Transferencias, Subsidios y Subvenciones, Pensiones y Jubilaciones	0	0	0	0	0	0
E. Otras Transferencias Federales Etiquetadas	0	0	0	0	0	0
II. Total de Transferencias Federales Etiquetadas	195,902,349	14,231,547	210,133,896	49,192,811	49,192,811	-146,709,538
III. Ingresos Derivados de Financiamientos	0	0	0	0	0	0
A. Ingresos Derivados de Financiamientos	0	0	0	0	0	0
IV. Total de Ingresos	382,248,234	21,441,282	406,706,468	110,252,256	110,252,256	-271,995,978
Datos Informativos:						
1. Ingresos Derivados de Financiamientos con Fuente de Pago de Ingresos de Libre Disposición						
2. Ingresos Derivados de Financiamientos con Fuente de Pago de Transferencias Federales Etiquetadas						
3. Ingresos Derivados de Financiamientos (3=1+2)						

Elaboró

Subdirección de Recursos Financieros

va. Bo.
Mtra. Carmen Dinorah López Hernández
Coordinadora Administrativa

Autorizó

L.E. Victor Humberto de la Torre Delgado
Director General

Concepto	Egresos					Subejercicio
	Aprobado	Ampliaciones / (Reducciones)	Modificado	Devengado	Pagado	
	1	2	3 = (1 + 2)	4	5	
I. Gasto No Etiquetado	186,345,885	30,571,979	216,917,864	52,171,268	50,506,982	164,746,596
A. Servicios Personales	162,526,645	4,447,178	166,973,823	45,290,226	44,179,965	121,683,598
a1) Remuneraciones al Personal de Carácter Permanente	45,219,731	916,761	46,136,492	12,220,523	12,220,523	33,915,970
a2) Remuneraciones al Personal de Carácter Transitorio	210,452	394,296	604,748	392,644	392,644	212,104
a3) Remuneraciones Adicionales y Especiales	15,127,317	-48,976	15,078,341	4,124,529	4,124,529	10,953,812
a4) Seguridad Social	48,517,310	-137,840	48,379,470	10,785,084	9,717,984	37,594,385
a5) Otras Prestaciones Sociales y Económicas	51,779,953	2,406,437	54,186,390	16,653,027	16,609,867	37,533,363
a6) Previsiones	0	0	0	0	0	0
a7) Pago de Estímulos a Servidores Públicos	1,671,882	916,500	2,588,382	1,114,419	1,114,419	1,473,963
B. Materiales y Suministros	3,272,055	2,994,723	6,266,778	629,172	479,773	5,637,606
b1) Materiales de Administración, Emisión de Documentos y Artículos Oficiales	908,483	2,428,090	3,336,573	60,075	25,653	3,276,498
b2) Alimentos y Utensilios	333,816	38,289	372,105	58,060	40,922	314,045
b3) Materias Primas y Materiales de Producción y Comercialización	180,758	4,045	184,803	4,045	4,045	180,758
b4) Materiales y Artículos de Construcción y de Reparación	356,121	29,206	385,327	35,854	17,184	349,473
b5) Productos Químicos, Farmacéuticos y de Laboratorio	9,874	381,240	391,114	379,869	328,262	11,245
b6) Combustibles, Lubricantes y Aditivos	778,175	52,406	830,581	23,877	15,424	806,704
b7) Vestuario, Blancos, Prendas de Protección y Artículos Deportivos	75,553	4,506	80,059	4,504	722	75,555
b8) Materiales y Suministros Para Seguridad	0	0	0	0	0	0
b9) Herramientas, Refacciones y Accesorios Menores	629,275	56,940	686,215	62,887	47,563	623,328
C. Servicios Generales	15,547,185	7,954,184	23,501,369	6,018,955	5,713,146	17,482,414
c1) Servicios Básicos	3,916,333	1,062,030	4,978,363	1,614,880	1,516,453	3,363,483
c2) Servicios de Arrendamiento	13,925	0	13,925	0	0	13,925
c3) Servicios Profesionales, Científicos, Técnicos y Otros Servicios	706,267	484,322	1,190,589	411,592	358,478	778,997
c4) Servicios Financieros, Bancarios y Comerciales	1,815,761	4,215,678	6,031,439	820,981	808,401	5,210,458
c5) Servicios de Instalación, Reparación, Mantenimiento y Conservación	1,709,660	-86,859	1,622,801	86,319	22,971	1,536,482
c6) Servicios de Comunicación Social y Publicidad	269,948	-11,401	258,547	0	0	258,547
c7) Servicios de Traslado y Viáticos	1,063,029	142,655	1,205,684	160,278	94,884	1,045,406
c8) Servicios Oficiales	2,661,724	342,326	3,004,050	835,335	825,005	2,168,715
c9) Otros Servicios Generales	3,390,538	1,805,433	5,195,971	2,089,569	2,086,954	3,106,402
Total de Clasificación Por Objeto del Gasto hoja 1 de 6	181,345,885	15,396,084	196,741,969	51,938,352	50,372,885	144,803,617

Elaboró

Subdirección de Recursos Financieros

Vo. Bo.

Mtra. Carmen Dinorah López Hernández
Coordinadora Administrativa

Autorizó

L.E. Victor Humberto de la Torre Delgado
Director General

(PESOS)

Concepto	Egresos					Subejercicio
	Aprobado	Ampliaciones/ (Reducciones)	Modificado	Devengado	Pagado	
	1	2	3 = (1 + 2)	4	5	
D. Transferencias, Asignaciones, Subsidios y Otras Ayudas	5,000,000	15,135,897	20,135,897	192,918	94,099	19,942,979
d1) Transferencia Internas y Asignaciones al Sector Público	5,000,000	189,580	5,189,580	0	0	5,189,580
d2) Transferencias al Resto del Sector Público	0	0	0	0	0	0
d3) Subsidios y Subvenciones	0	8,983,415	8,983,415	0	0	8,983,415
d4) Ayudas Sociales	0	5,962,902	5,962,902	192,918	94,099	5,769,984
d5) Pensiones y Jubilaciones	0	0	0	0	0	0
d6) Transferencias a Fideicomisos, Mandatos y Otros Análogos	0	0	0	0	0	0
d7) Transferencias a la Seguridad Social	0	0	0	0	0	0
d8) Donativos	0	0	0	0	0	0
d9) Transferencias al Exterior	0	0	0	0	0	0
E. Bienes Muebles, Inmuebles e Intangibles	0	39,998	39,998	39,998	39,998	0
e1) Mobiliario y Equipo de Administración	0	39,998	39,998	39,998	39,998	0
e2) Mobiliario y equipo Educativo y Recreativo	0	0	0	0	0	0
e3) Equipo e Instrumental Médico y de Laboratorio	0	0	0	0	0	0
e4) Vehículos y Equipo de Transporte	0	0	0	0	0	0
e5) Equipo de Defensa y Seguridad	0	0	0	0	0	0
e6) Maquinaria, Otros Equipos y Herramientas	0	0	0	0	0	0
e7) Activos Biológicos	0	0	0	0	0	0
e8) Bienes Inmuebles	0	0	0	0	0	0
e9) Bienes Intangibles	0	0	0	0	0	0
F. Inversión Pública	0	0	0	0	0	0
f1) Obra Pública en Bienes de Dominio Público	0	0	0	0	0	0
f2) Obra Pública en Bienes Propios	0	0	0	0	0	0
f3) Proyectos Productivos y Acciones de Fomento	0	0	0	0	0	0
Total de Clasificación Por Objeto del Gasto hoja 2 de 6	5,000,000	15,175,895	20,175,895	232,916	134,097	19,942,979

Elaboró

Subdirección de Recursos Financieros

Vó. Bo

Mtra. Carmen Dinorah López Hernández
Coordinadora Administrativa

Autorizó

L.E. Victor Humberto de la Torre Delgado
Director General

(PESOS)

Concepto	Egresos					Subejercicio
	Aprobado	Ampliaciones/ (Reducciones)	Modificado	Devengado	Pagado	
	1	2	3 = (1 + 2)	4	5	
G. Inversiones Financieras y Otras Provisiones	0	0	0	0	0	0
g1) Inversiones Para el Fomento de Actividades Productivas	0	0	0	0	0	0
g2) Acciones y Participaciones de Capital	0	0	0	0	0	0
g3) Compra de Títulos y Valores	0	0	0	0	0	0
g4) Concesión de Préstamos	0	0	0	0	0	0
g5) Inversiones de Fideicomisos, Mandatos y Otros Análogos	0	0	0	0	0	0
Fideicomisos de Desastres Naturales (Informativo)	0	0	0	0	0	0
g6) Otras Inversiones Financieras	0	0	0	0	0	0
g7) Provisiones para Contingencias y Otras Erogaciones Especiales	0	0	0	0	0	0
H. Participaciones y Aportaciones	0	0	0	0	0	0
h1) Participaciones	0	0	0	0	0	0
h2) Aportaciones	0	0	0	0	0	0
h3) Convenios	0	0	0	0	0	0
I. Deuda Pública	0	0	0	0	0	0
i1) Amortización de la Deuda Pública	0	0	0	0	0	0
i2) Intereses de la Deuda Pública	0	0	0	0	0	0
i3) Comisiones de la Deuda Pública	0	0	0	0	0	0
i4) Gastos de la Deuda Pública	0	0	0	0	0	0
i5) Costo por Coberturas	0	0	0	0	0	0
i6) Apoyos Financieros	0	0	0	0	0	0
i7) Adeudos de ejercicios Fiscales Anteriores (ADEFAS)	0	0	0	0	0	0
Total de Clasificación Por Objeto del Gasto hoja 3 de 6	0	0	0	0	0	0

Elaboró

Subdirección de Recursos Financieros

Vo. Bo

Mtra. Carmen Dinorah López Hernández
Coordinadora Administrativa

Autorizó


L.E. Victor Humberto de la Torre Delgado
Director General

Concepto	Egresos					Subejercicio
	Aprobado	Ampliaciones/ (Reducciones)	Modificado	Devengado	Pagado	
	1	2	3 = (1 + 2)	4	5	
II. Gasto Etiquetado	195,902,349	14,231,547	210,133,896	0	0	210,133,896
A. Servicios Personales	0	0	0	0	0	0
a1) Remuneraciones al Personal de Carácter Permanente	0	0	0	0	0	0
a2) Remuneraciones al Personal de Carácter Transitorio	0	0	0	0	0	0
a3) Remuneraciones Adicionales y Especiales	0	0	0	0	0	0
a4) Seguridad Social	0	0	0	0	0	0
a5) Otras Prestaciones Sociales y Económicas	0	0	0	0	0	0
a6) Previsiones	0	0	0	0	0	0
a7) Pago de Estímulos a Servidores Públicos	0	0	0	0	0	0
B. Materiales y Suministros	0	0	0	0	0	0
b1) Materiales de Administración, Emisión de Documentos y Artículos Oficiales	0	0	0	0	0	0
b2) Alimentos y Utensilios	0	0	0	0	0	0
b3) Materias Primas y Materiales de Producción y Comercialización	0	0	0	0	0	0
b4) Materiales y Artículos de Construcción y de Reparación	0	0	0	0	0	0
b5) Productos Químicos, Farmacéuticos y de Laboratorio	0	0	0	0	0	0
b6) Combustibles, Lubricantes y Aditivos	0	0	0	0	0	0
b7) Vestuario, Blancos, Prendas de Protección y Artículos Deportivos	0	0	0	0	0	0
b8) Materiales y Suministros Para Seguridad	0	0	0	0	0	0
b9) Herramientas, Refacciones y Accesorios Menores	0	0	0	0	0	0
C. Servicios Generales	0	0	0	0	0	0
c1) Servicios Básicos	0	0	0	0	0	0
c2) Servicios de Arrendamiento	0	0	0	0	0	0
c3) Servicios Profesionales, Científicos, Técnicos y Otros Servicios	0	0	0	0	0	0
c4) Servicios Financieros, Bancarios y Comerciales	0	0	0	0	0	0
c5) Servicios de Instalación, Reparación, Mantenimiento y Conservación	0	0	0	0	0	0
c6) Servicios de Comunicación Social y Publicidad	0	0	0	0	0	0
c7) Servicios de Traslado y Viáticos	0	0	0	0	0	0
c8) Servicios Oficiales	0	0	0	0	0	0
c9) Otros Servicios Generales	0	0	0	0	0	0
Total de Clasificación Por Objeto del Gasto hoja 4 de 6	0	0	0	0	0	0

Elaboró


Subdirección de Recursos Financieros

Vo. Bo.



Mtra. Carmen Dinorah López Hemández
Coordinadora Administrativa

Autorizó



L.E. Victor Humberto de la Torre Delgado
Director General

(PESOS)


Concepto	Egresos					Subejercicio
	Aprobado	Ampliaciones/ (Reducciones)	Modificado	Devengado	Pagado	
	1	2	3 = (1 + 2)	4	5	
D. Transferencias, Asignaciones, Subsidios y Otras Ayudas	195,902,349	14,231,547	210,133,896	0	0	210,133,896
d1) Transferencia Internas y Asignaciones al Sector Público	0	750,000	750,000	0	0	750,000
d2) Transferencias al Resto del Sector Público	0	0	0	0	0	0
d3) Subsidios y Subvenciones	0	0	0	0	0	0
d4) Ayudas Sociales	195,902,349	13,481,547	209,383,896	0	0	209,383,896
d5) Pensiones y Jubilaciones	0	0	0	0	0	0
d6) Transferencias a Fideicomisos, Mandatos y Otros Análogos	0	0	0	0	0	0
d7) Transferencias a la Seguridad Social	0	0	0	0	0	0
d8) Donativos	0	0	0	0	0	0
d9) Transferencias al Exterior	0	0	0	0	0	0
E. Bienes Muebles, Inmuebles e Intangibles	0	0	0	0	0	0
e1) Mobiliario y Equipo de Administración	0	0	0	0	0	0
e2) Mobiliario y equipo Educativo y Recreativo	0	0	0	0	0	0
e3) Equipo e Instrumental Médico y de Laboratorio	0	0	0	0	0	0
e4) Vehículos y Equipo de Transporte	0	0	0	0	0	0
e5) Equipo de Defensa y Seguridad	0	0	0	0	0	0
e6) Maquinaria, Otros Equipos y Herramientas	0	0	0	0	0	0
e7) Activos Biológicos	0	0	0	0	0	0
e8) Bienes Inmuebles	0	0	0	0	0	0
e9) Bienes Intangibles	0	0	0	0	0	0
F. Inversión Pública	0	0	0	0	0	0
f1) Obra Pública en Bienes de Dominio Público	0	0	0	0	0	0
f2) Obra Pública en Bienes Propios	0	0	0	0	0	0
f3) Proyectos Productivos y Acciones de Fomento	0	0	0	0	0	0
Total de Clasificación Por Objeto del Gasto hoja 5 de 6	195,902,349	14,231,547	210,133,896	0	0	210,133,896

Elaboró

Subdirección de Recursos Financieros

Vo. Bo.

Mtra. Carmen Dinorah López Hemández
Coordinadora Administrativa

Autorizó

L.E. Victor Humberto de la Torre Delgado
Director General

(PESOS)

Concepto	Egresos					Subejercicio 6 = (3 - 4)
	Aprobado	Ampliaciones/ (Reducciones)	Modificado	Devengado	Pagado	
	1	2	3 = (1 + 2)	4	5	
I. Gasto No Etiquetado	186,345,885	30,571,979	216,917,864	52,171,268	50,506,982	164,746,596
109 - HAMBRE CERO	11,761,478	9,790,239	21,551,717	3,794,775	3,681,297	17,756,941
115 - ATENCIÓN POST PANDEMIA COVID-19	2,941,625	808,776	3,750,401	920,009	920,009	2,830,392
116 - ENTREGA DE APOYOS A LA POBLACIÓN VULNERABLE	18,848,574	-2,302,563	16,546,011	2,017,292	1,851,270	14,528,719
117 - HAZLO TENDENCIA, NIÑAS, NIÑOS Y ADOLESCENTES	25,092,619	1,586,757	26,679,376	7,912,924	7,621,078	18,766,452
118 - PROCURADURÍA DE PROTECCIÓN Y CAVIZ	19,240,777	1,101,301	20,342,078	5,880,703	5,728,959	14,461,375
123 - TUS ABUELOS, TU HISTORIA	12,283,688	1,425,997	13,709,685	4,233,712	4,104,272	9,475,973
124 - BRIGADAS MÉDICAS INTEGRALES	21,151,795	1,284,264	22,436,059	6,534,676	6,378,967	15,901,382
125 - BIENESTAR FAMILIAR	3,905,041	1,871,433	5,776,474	2,133,495	2,097,560	3,642,979
126 - TRANSFORMANDO CON VALORES	0	3,676	3,676	334	334	3,342
127 - PROCESOS ADMINISTRATIVOS	71,120,288	15,002,100	86,122,388	18,743,347	18,123,235	67,379,041
II. Gasto Etiquetado	195,902,349	14,231,547	210,133,896	0	0	210,133,896
109 - HAMBRE CERO	195,902,349	14,231,547	210,133,896	0	0	210,133,896
115 - ATENCIÓN POST PANDEMIA COVID-19	0	0	0	0	0	0
116 - ENTREGA DE APOYOS A LA POBLACIÓN VULNERABLE	0	0	0	0	0	0
117 - HAZLO TENDENCIA, NIÑAS, NIÑOS Y ADOLESCENTES	0	0	0	0	0	0
118 - PROCURADURÍA DE PROTECCIÓN Y CAVIZ	0	0	0	0	0	0
123 - TUS ABUELOS, TU HISTORIA	0	0	0	0	0	0
124 - BRIGADAS MÉDICAS INTEGRALES	0	0	0	0	0	0
125 - BIENESTAR FAMILIAR	0	0	0	0	0	0
126 - TRANSFORMANDO CON VALORES	0	0	0	0	0	0
127 - PROCESOS ADMINISTRATIVOS	0	0	0	0	0	0
III. Total de Egresos	382,248,234	44,803,527	427,051,761	52,171,268	50,506,982	374,880,492

Elaboró

Subdirección de Recursos Financieros

Vp. Bp.

Mtra. Carmen Dinorah López Hernández
Coordinadora Administrativa

Autorizó

L.E. Victor Humberto de la Torre Delgado
Director General

(PESOS)

Concepto	Egresos					Subejercicio
	Aprobado	Ampliaciones/ (Reducciones)	Modificado	Devengado	Pagado	
	1	2	3 = (1 + 2)	4	5	
I. Gasto No Etiquetado	186,345,885	30,571,979	216,917,864	52,171,268	50,506,982	164,746,596
109 - HAMBRE CERO						
109.1 - DESAYUNOS ESCOLARES MODALIDAD FRIO DISTRIBUIDOS	11,761,478	4,388,061	16,149,539	3,794,775	3,681,297	12,354,764
109.1.1 - INTEGRACION DEL PADRÓN DE BENEFICIARIOS	0	3,950,205	3,950,205	376,048	352,072	3,574,157
109.1.2 - DISTRIBUCIÓN DE DESAYUNOS	11,761,478	437,856	12,199,334	3,418,727	3,329,225	8,780,607
109.3 - DESPENSAS PARA PERSONAS DE ATENCIÓN PRIORITARIA ENTREGADAS	0	5,402,178	5,402,178	0	0	5,402,178
109.3.2 - DISTRIBUCIÓN DE DESPENSAS	0	5,402,178	5,402,178	0	0	5,402,178
115 - ATENCIÓN POST PANDEMIA COVID-19						
115.1 - SOLICITUDES DE APOYO A VIUDAS Y VIUDOS POR COVID-19 OTORGADOS (DISMINUCIÓN DE LAS DESIGUALDADES)	2,941,625	808,776	3,750,401	920,009	920,009	2,830,392
115.1.2 - OTORGAMIENTO DE APOYOS A VIUDAS Y VIUDOS POR COVID-19	2,941,625	808,776	3,750,401	920,009	920,009	2,830,392
116 - ENTREGA DE APOYOS A LA POBLACIÓN VULNERABLE						
116.1 - SOLICITUDES DE APOYO DE LA POBLACIÓN VULNERABLE AL SEDIF INTEGRADAS	18,848,574	-2,302,563	16,546,011	2,017,292	1,851,270	14,528,719
116.1.1 - REGISTRO, CANALIZACIÓN Y SEGUIMIENTO A LAS SOLICITUDES	18,848,574	-2,775,092	16,073,482	1,824,374	1,757,171	14,249,108
116.1.6 - DISTRIBUCIÓN DE DONATIVOS ECONÓMICOS A POBLACIÓN VULNERABLE (NNA PSD)	0	216,059	216,059	192,918	94,099	23,141
116.1.7 - DISTRIBUCIÓN DE PRODUCTOS ALIMENTICIOS DE ACUERDO A LA SOLICITUD DE LA POBLACIÓN VULNERABLE	0	256,470	256,470	0	0	256,470
117 - HAZLO TENDENCIA, NIÑAS, NIÑOS Y ADOLESCENTES						
117.1 - DIFUSIÓN Y PROMOCIÓN DE LOS DERECHOS DE LA NIÑEZ EN EL ESTADO	9,459,279	408,899	9,868,178	2,806,852	2,734,233	7,061,326
117.1.1 - DIFUSIÓN Y PROMOCIÓN DE LOS DERECHOS DE LA NIÑEZ	9,459,279	408,899	9,868,178	2,806,852	2,734,233	7,061,326
117.4 - ATENCIÓN EDUCATIVA A NIÑAS Y NIÑOS DE LAS LOCALIDADES MARGINADAS A TRAVÉS DE LOS CENTROS DE ASISTENCIA INFANTIL C	0	7,732	7,732	6,057	3,436	1,675
117.4.1 - PROMOCIÓN Y DIFUSIÓN DE LOS CENTROS DE ASISTENCIA INFANTIL COMUNITARIOS EN LOS SMOIF	0	7,732	7,732	6,057	3,436	1,675
117.14 - TALLERES A JOVENES PARA PREVENIR EL EMBARAZO EN ADOLESCENTES Y RIESGOS PSICOSOCIALES EN EL CENTRO VALE LA PENA	0	18,453	18,453	18,453	18,453	0
117.14.1 - PROMOCIÓN Y DIFUSIÓN DEL CENTRO "VALE LA PENA ESPERAR" EN ESCUELAS DE NIVEL MEDIO SUPERIOR	0	18,453	18,453	18,453	18,453	0
117.16 - ATENCIÓN INTEGRAL A NIÑAS Y NIÑOS DENTRO DE LA CASA HOGAR ZACATECAS OTORGADA	5,236,916	333,018	5,569,934	1,640,939	1,577,830	3,928,995
124.15.1 - ALBERGUE TEMPORAL Y/O PERMANENTE COMO ALIMENTACIÓN A NIÑAS, NIÑOS Y ADOLESCENTES, EN BASE A UNA DIETA ESPECIAL	5,236,916	333,018	5,569,934	1,640,939	1,577,830	3,928,995
117.16 - ATENCIÓN INTEGRAL ESPECIALIZADA A NIÑOS Y NIÑAS EN DESAMPARO POR MEDIO DE LA CASA CUNA PLACIDO DOMINGO OTORGADA	10,396,424	818,655	11,215,079	3,440,624	3,287,126	7,774,455
117.16.1 - ALBERGUE TEMPORAL O PERMANENTE Y ALIMENTACIÓN BALANCEADA Y NUTRITIVA A NIÑAS Y NIÑOS DE 0 A 12 AÑOS DE EDAD EN	10,396,424	818,655	11,215,079	3,440,624	3,287,126	7,774,455
118 - PROCURADURÍA DE PROTECCIÓN Y GAVIZ						
118.1 - SERVICIOS OTORGADOS POR LA PROCURADURÍA DE PROTECCIÓN DE NIÑAS, NIÑOS, ADOLESCENTES Y FAMILIA	13,357,569	654,386	14,011,955	3,952,439	3,843,630	10,059,516
118.1.1 - ORIENTACIÓN JURÍDICA GRATUITA A POBLACIÓN EN DESAMPARO SOBRE PROBLEMAS LEGALES DEL ÁMBITO FAMILIAR	13,357,569	654,386	14,011,955	3,952,439	3,843,630	10,059,516
Total de Clasificación Administrativa hoja 1 de 4	72,001,865	10,537,595	82,539,460	18,597,440	17,917,285	63,942,020

Elaboró

Subdirección de Recursos Financieros

Vo. Bo.

Mra. Carmen Dinorah López Hernández
Coordinadora Administrativa

Autorizó

L.E. Victor Humberto de la Torre Delgado
Director General

(PESOS)

Concepto	Egresos					Subejercicio
	Aprobado	Ampliaciones/ (Reducciones)	Modificado	Devengado	Pagado	
	1	2	3 = (1 + 2)	4	5	
118.6 - ATENCIÓN JURÍDICA A VÍCTIMAS Y GENERADORES DE VIOLENCIA OTORGADA	5,883,208	446,915	6,330,123	1,928,264	1,885,329	4,401,859
118.6.1 - INTEGRACIÓN DEL REGISTRO DE VÍCTIMAS Y GENERADORES DE VIOLENCIA	5,883,208	446,915	6,330,123	1,928,264	1,885,329	4,401,859
123 - TUS ABUELOS, TU HISTORIA						
123.1 - ASISTENCIA SOCIAL OTORGADA A PERSONAS DE 60 AÑOS O MÁS EN ESTADO DE ABANDONO, DESVENTAJA Y/O VULNERABILIDAD A T	8,408,168	609,646	9,017,814	2,732,389	2,639,338	6,285,425
123.1.1 - ALBERGUE Y VESTIDO PERMANENTE A PERSONAS ADULTAS MAYORES DE 60 AÑOS O MAS EN ESTADO DE VULNERABILIDAD, DESV	8,408,168	609,646	9,017,814	2,732,389	2,639,338	6,285,425
123.2 - ATENCIÓN OTORGADA A PERSONAS ADULTAS MAYORES ESTANCIA DE DIA CASA DEL ABUELO	3,875,520	816,351	4,691,871	1,501,324	1,464,934	3,190,547
123.2.1 - SERVICIO DE ESTANCIA DE DÍA (USUARIOS ATENDIDOS)	3,875,520	816,351	4,691,871	1,501,324	1,464,934	3,190,547
124 - BRIGADAS MÉDICAS INTEGRALES						
124.2 - ATENCIÓN MÉDICA A PERSONAS CON DISCAPACIDAD EN UNIDADES BÁSICAS DE REHABILITACIÓN OTORGADA	10,778,873	558,247	11,337,120	3,182,168	3,104,452	8,154,951
124.2.1 - PLÁTICA DE PREVENCIÓN EN ENFERMEDADES DISCAPACITANTES	10,778,873	558,247	11,337,120	3,182,168	3,104,452	8,154,951
124.3 - OPERACIÓN DE PROGRAMAS ASISTENCIA INTEGRAL, MÉDICA CON AMOR, A TRAVÉS DE LOS CENTROS REGIONALES Y BRIGADAS MÉ	10,372,922	726,017	11,098,939	3,352,508	3,274,515	7,746,431
124.3.1 - ATENCIÓN A LA POBLACIÓN MEDIANTE CONSULTA DE MEDICINA GENERAL EN CENTROS MÉDICOS DE SERVICIOS INTEGRALES Y BR	10,372,922	726,017	11,098,939	3,352,508	3,274,515	7,746,431
125 - BIENESTAR FAMILIAR						
125.1 - PROMOCIÓN DE VALORES MEDIANTE LAS TENDENCIAS BASADAS EN HERRAMIENTAS TECNOLÓGICAS (EVENTOS ESPECIALES)	0	759,124	759,124	757,046	748,562	2,078
125.1.1 - REALIZACIÓN DE VARIOS EVENTOS (DÍA DE LA FAMILIA, EVENTO CRUZ ROJA, DÍA DEL NIÑO, DE LA MADRE, DEL PADRE DEL ABUELO	0	759,124	759,124	757,046	748,562	2,078
125.2 - OPERACIÓN DEL PARQUE Y ZOOLOGICO LA ENCANTADA	3,905,041	1,112,309	5,017,350	1,376,449	1,348,998	3,640,901
125.2.1 - ALIMENTACIÓN A LAS ESPECIES ANIMALES QUE HABITAN EL ZOOLOGICO	3,905,041	1,112,309	5,017,350	1,376,449	1,348,998	3,640,901
126 - TRANSFORMANDO CON VALORES						
126.1 - PROGRAMA PARA LA PROMOCIÓN DE VALORES EN ZACATECAS	0	3,676	3,676	334	334	3,342
126.1.1 - REALIZACIÓN DE CONVENIOS DE COLABORACIÓN CON MUNICIPIOS DEL ESTADO DE ZACATECAS PARA LA PROMOCIÓN DE VALORES	0	3,676	3,676	334	334	3,342
Total de Clasificación Administrativa hoja 2 de 4	43,223,732	5,032,285	48,256,017	14,830,482	14,466,462	33,425,535

Elaboró

Subdirección de Recursos Financieros

Vc. Bc.

Mtra. Carmen Dinorah López Hernández
Coordinadora Administrativa

Autorizó

L.E. Víctor Humberto de la Torre Delgado
Director General

(PESOS)

Concepto	Egresos					Subejercicio 6 = (3 - 4)
	Aprobado	Ampliaciones/ (Reducciones)	Modificado	Devengado	Pagado	
	1	2	3 = (1 + 2)	4	5	
127 - PROCESOS ADMINISTRATIVOS						
127.1 - PROCESOS ADECUADOS PARA LA EJECUCIÓN DE LOS PROGRAMAS ASISTENCIALES	63,497,160	15,041,446	78,538,606	17,348,556	16,766,228	61,190,050
127.1.1 - COORDINAR EL PROCESO DE PLANEACIÓN, PROGRAMACIÓN, PRESUPUESTACIÓN, SEGUIMIENTO Y EVALUACIÓN DEL SEDIF	44,677,920	7,688,217	52,366,137	15,134,120	14,746,675	37,232,017
127.1.2 - OPERACIÓN Y CONTROL DE LOS PROCESOS ADMINISTRATIVOS DEL SEDIF	18,819,240	7,353,230	26,172,470	2,214,437	2,019,553	23,958,033
127.2 - APOYO A LOS SMDIF	6,290,717	-164,744	6,125,973	931,489	911,872	5,194,485
127.2.1 - SUPERVISIÓN, CAPACITACIÓN Y ASESORÍA SOBRE LA OPERACIÓN DE LOS PROGRAMAS A LOS SMDIF	6,290,717	-164,951	6,125,766	931,282	911,872	5,194,485
127.2.3 - PROMOCIÓN, COORDINACIÓN Y REALIZACIÓN DE REUNIONES ESTATALES Y REGIONALES DE EVALUACIÓN, COMUNICACIÓN Y COO	0	207	207	207	0	0
127.3 - MANTENIMIENTO PREVENTIVO Y CORRECTIVO DE LOS EQUIPOS DE COMPUTO Y REDES INTERNAS DEL SEDIF REALIZADAS	1,332,411	125,397	1,457,808	463,302	445,135	994,506
127.3.1 - REALIZAR MANTENIMIENTO CORRECTIVO DE EQUIPOS DE CÓMPUTO Y REDES LOCALES DEL SEDIF	1,332,411	125,397	1,457,808	463,302	445,135	994,506
Total de Clasificación Administrativa hoja 3 de 4	71,120,288	15,002,100	86,122,388	18,743,347	18,123,235	67,379,041

Elaboró

Subdirección de Recursos Financieros

Vc. Bo.

Mtra. Carmen Dinorah López Hernández
Coordinadora Administrativa

Autorizó

L.E. Victor Humberto de la Torre Delgado
Director General

(PESOS)

Concepto	Egresos					Subejercicio
	Aprobado	Ampliaciones/ (Reducciones)	Modificado	Devengado	Pagado	
	1	2	3 = (1 + 2)	4	5	
II. Gasto Etiquetado	195,902,349	14,231,547	210,133,896	0	0	210,133,896
109 - HAMBRE CERO						
109.1 - DESAYUNOS ESCOLARES MODALIDAD FRIO DISTRIBUIDOS	38,259,520	4,215,510	42,475,030	0	0	42,475,030
109.1.2 - DISTRIBUCIÓN DE DESAYUNOS	38,259,520	4,215,510	42,475,030	0	0	42,475,030
109.2 - DESAYUNOS ESCOLARES CALIENTES EN ESPACIOS DE ALIMENTACIÓN, DISTRIBUIDOS	48,909,420	1,702,184	50,611,604	0	0	50,611,604
109.2.2 - DISTRIBUCIÓN DE CANASTAS BÁSICAS	48,909,420	1,702,184	50,611,604	0	0	50,611,604
109.3 - DESPENSAS PARA PERSONAS DE ATENCIÓN PRIORITARIA ENTREGADAS	10,621,549	23,141,593	33,763,142	0	0	33,763,142
109.3.2 - DISTRIBUCIÓN DE DESPENSAS	10,621,549	23,141,593	33,763,142	0	0	33,763,142
109.4 - PAQUETES ALIMENTARIOS PARA MADRES Y NIÑOS EN SUS PRIMEROS 1000 DIAS DE VIDA DISTRIBUIDOS	98,111,860	-16,680,935	81,430,925	0	0	81,430,925
109.4.2 - DISTRIBUCIÓN DE PAQUETES ALIMENTARIOS	98,111,860	-16,680,935	81,430,925	0	0	81,430,925
109.5 - PROYECTOS DEL PROGRAMA DE SALUD Y BIENESTAR COMUNITARIO REALIZADOS	0	750,000	750,000	0	0	750,000
109.5.1 - CONFORMACIÓN DE GRUPOS DE DESARROLLO PARA OPERAR EL PROGRAMA DE SALUD Y BIENESTAR COMUNITARIO	0	750,000	750,000	0	0	750,000
109.5.2 - CAPACITACIÓN A LAS UNIDADES DE PRODUCCIÓN	0	0	0	0	0	0
109.6 - DESPENSAS PARA PERSONAS EN SITUACIÓN DE VULNERABILIDAD	0	1,103,195	1,103,195	0	0	1,103,195
109.6.2 - APOYOS A ADULTOS MAYORES DE 65 A 67 AÑOS OTORGADOS (VIDAS DIFERENTES)	0	1,103,195	1,103,195	0	0	1,103,195
Total de Clasificación Administrativa hoja 4 de 4	195,902,349	14,231,547	210,133,896	0	0	210,133,896
Total de Clasificación Administrativa	382,248,234	44,803,527	427,051,761	52,171,268	50,506,982	374,880,492

Elaboró

Subdirección de Recursos Financieros

Vo.Bo

Mtra. Carmen Dinorah López Hernández
Coordinadora Administrativa

Autorizó

L.E. Victor Humberto de la Torre Delgado
Director General

(PESOS)

Concepto	Egresos					Subejercicio
	Aprobado	Ampliaciones/ (Reducciones)	Modificado	Devengado	Pagado	
	1	2	3 = (1 + 2)	4	5	
I. Gasto No Etiquetado	186,345,885	30,571,979	216,917,864	52,171,268	50,506,982	164,746,596
A. Gobierno	0	0	0	0	0	0
a1) Legislación	0	0	0	0	0	0
a2) Justicia	0	0	0	0	0	0
a3) Coordinación de la Política de Gobierno	0	0	0	0	0	0
a4) Relaciones Exteriores	0	0	0	0	0	0
a5) Asuntos Financieros y Hacendarios	0	0	0	0	0	0
a6) Seguridad Nacional	0	0	0	0	0	0
a7) Asuntos de Orden Público y de Seguridad Interior	0	0	0	0	0	0
a8) Otros Servicios Generales	0	0	0	0	0	0
B. Desarrollo Social	186,345,885	30,571,979	216,917,864	52,171,268	50,506,982	164,746,596
b1) Protección Ambiental	0	0	0	0	0	0
b2) Vivienda y Servicios a la Comunidad	0	0	0	0	0	0
b3) Salud	0	0	0	0	0	0
b4) Recreación, Cultura y Otras Manifestaciones Sociales	0	0	0	0	0	0
b5) Educación	0	0	0	0	0	0
b6) Protección Social	186,345,885	30,571,979	216,917,864	52,171,268	50,506,982	164,746,596
b7) Otros Asuntos Sociales	0	0	0	0	0	0
C. Desarrollo Económico	0	0	0	0	0	0
c1) Asuntos Económicos, Comerciales y Laborales en General	0	0	0	0	0	0
c2) Agropecuaria, Silvicultura, Pesca y Caza	0	0	0	0	0	0
c3) Combustibles y Energía	0	0	0	0	0	0
c4) Minería, Manufacturas y Construcción	0	0	0	0	0	0
c5) Transporte	0	0	0	0	0	0
c6) Comunicaciones	0	0	0	0	0	0
c7) Turismo	0	0	0	0	0	0
c8) Ciencia, Tecnología e Innovación	0	0	0	0	0	0
c9) Otras Industrias y Otros Asuntos Económicos	0	0	0	0	0	0
D. Otras no Clasificadas en Funciones Anteriores	0	0	0	0	0	0
d1) Transacciones de la Deuda Publica / Costo Financiero de la Deuda	0	0	0	0	0	0
d2) Transferencias, Participaciones y Aportaciones entre Diferentes Niveles y	0	0	0	0	0	0
d3) Saneamiento del Sistema Financiero	0	0	0	0	0	0
d4) Adeudos de Ejercicios Fiscales Anteriores	0	0	0	0	0	0
Total Clasificación Funcional Hoja 1 de 2	186,345,885	30,571,979	216,917,864	52,171,268	50,506,982	164,746,596

Elaboró

Subdirección de Recursos Financieros

Vo. Bo.

Mtra. Carmen Dinorah López Hernández
Coordinadora Administrativa

Autorizó

L.E. Victor Humberto de la Torre Delgado
Director General

(PESOS)

Concepto	Egresos					Subejercicio 6 = (3 - 4)
	Aprobado	Ampliaciones/ (Reducciones)	Modificado	Devengado	Pagado	
	1	2	3 = (1 + 2)	4	5	
II. Gasto Etiquetado	195,902,349	14,231,547	210,133,896	0	0	210,133,896
A. Gobierno	0	0	0	0	0	0
a1) Legislación	0	0	0	0	0	0
a2) Justicia	0	0	0	0	0	0
a3) Coordinación de la Política de Gobierno	0	0	0	0	0	0
a4) Relaciones Exteriores	0	0	0	0	0	0
a5) Asuntos Financieros y Hacendarios	0	0	0	0	0	0
a6) Seguridad Nacional	0	0	0	0	0	0
a7) Asuntos de Orden Público y de Seguridad Interior	0	0	0	0	0	0
a8) Otros Servicios Generales	0	0	0	0	0	0
B. Desarrollo Social	195,902,349	14,231,547	210,133,896	0	0	210,133,896
b1) Protección Ambiental	0	0	0	0	0	0
b2) Vivienda y Servicios a la Comunidad	0	0	0	0	0	0
b3) Salud	0	0	0	0	0	0
b4) Recreación, Cultura y Otras Manifestaciones Sociales	0	0	0	0	0	0
b5) Educación	0	0	0	0	0	0
b6) Protección Social	195,902,349	14,231,547	210,133,896	0	0	210,133,896
b7) Otros Asuntos Sociales	0	0	0	0	0	0
C. Desarrollo Económico	0	0	0	0	0	0
c1) Asuntos Económicos, Comerciales y Laborales en General	0	0	0	0	0	0
c2) Agropecuaria, Silvicultura, Pesca y Caza	0	0	0	0	0	0
c3) Combustibles y Energía	0	0	0	0	0	0
c4) Minería, Manufacturas y Construcción	0	0	0	0	0	0
c5) Transporte	0	0	0	0	0	0
c6) Comunicaciones	0	0	0	0	0	0
c7) Turismo	0	0	0	0	0	0
c8) Ciencia, Tecnología e Innovación	0	0	0	0	0	0
c9) Otras Industrias y Otros Asuntos Económicos	0	0	0	0	0	0
D. Otras no Clasificadas en Funciones Anteriores	0	0	0	0	0	0
d1) Transacciones de la Deuda Pública / Costo Financiero de la Deuda	0	0	0	0	0	0
d2) Transferencias, Participaciones y Aportaciones entre Diferentes Niveles y	0	0	0	0	0	0
d3) Saneamiento del Sistema Financiero	0	0	0	0	0	0
d4) Adeudos de Ejercicios Fiscales Anteriores	0	0	0	0	0	0
Total Clasificación Funcional Hoja 2 de 2	195,902,349	14,231,547	210,133,896	0	0	210,133,896
Total Clasificación Funcional	382,248,234	44,803,527	427,051,761	52,171,268	50,506,982	374,880,492

Elaboró

Subdirección de Recursos Financieros

Vo. Bo.

Mtra. Carmen Dinorah López Hernández
Coordinadora Administrativa

Autorizó

L.E. Víctor Humberto de la Torre Delgado
Director General

(PESOS)

Concepto	Egresos					Subejercicio
	Aprobado	Ampliaciones/ (Reducciones)	Modificado	Devengado	Pagado	
	1	2	3 = (1 + 2)	4	5	
I. Gasto No Etiquetado	162,526,645	4,447,178	166,973,823	45,290,226	44,179,965	121,683,598
A. Personal Administrativo y Servicio Público	162,526,645	4,447,178	166,973,823	45,290,226	44,179,965	121,683,598
B. Magisterio	0	0	0	0	0	0
C. Servicios de Salud	0	0	0	0	0	0
c1) Personal Administrativo	0	0	0	0	0	0
c2) Personal Médico, Paramédico y afín	0	0	0	0	0	0
D. Seguridad Pública	0	0	0	0	0	0
E. Gastos asociados a la implementación de nuevas leyes federales o reformas	0	0	0	0	0	0
e1) Nombre del Programa o Ley 1	0	0	0	0	0	0
e2) Nombre de Programa o Ley 2	0	0	0	0	0	0
F. Sentencias laborales definitivas	0	0	0	0	0	0
II. Gasto Etiquetado	0	0	0	0	0	0
A. Personal Administrativo y Servicio Público	0	0	0	0	0	0
B. Magisterio	0	0	0	0	0	0
C. Servicios de Salud	0	0	0	0	0	0
c1) Personal Administrativo	0	0	0	0	0	0
c2) Personal Médico, Paramédico y afín	0	0	0	0	0	0
D. Seguridad Pública	0	0	0	0	0	0
E. Gastos asociados a la implementación de nuevas leyes federales o reformas	0	0	0	0	0	0
e1) Nombre del Programa o Ley 1	0	0	0	0	0	0
e2) Nombre de Programa o Ley 2	0	0	0	0	0	0
F. Sentencias laborales definitivas	0	0	0	0	0	0
III. Total del Gasto en Servicios Personales.	162,526,645	4,447,178	166,973,823	45,290,226	44,179,965	121,683,598

Elaboró

Subdirección de Recursos Financieros

Vo. Bo.

Mtra. Carmen Dinorah López Hernández
Coordinadora Administrativa

Autorizó

L.E. Victor Humberto de la Torre Delgado
Director General


Concepto (b)	Año en Cuestión (de iniciativa de Ley) 2020	2021	2022	2023	2024	2025
1. Ingresos de Libre Disposición	0	0	0	0	0	0
(1=A+B+C+D+E+F+G+H+I+J+K+L)						
A. Impuestos						
B. Cuotas y Aportaciones de Seguridad Social						
C. Contribuciones de Mejoras						
D. Derechos						
E. Productos						
F. Aprovechamientos						
G. Ingresos por Ventas de Bienes y Servicios						
H. Participaciones y Aportaciones						
I. Incentivos Derivados de la Colaboración Fiscal						
J. Transferencias						
K. Convenios						
L. Otros Ingresos de Libre Disposición						
2. Transferencias Federales Etiquetadas (2=A+B+C+D+E)	0	0	0	0	0	0
A. Aportaciones						
B. Convenios						
C. Fondos Distintos de Aportaciones						
D. Transferencias, Subsidios y Subvenciones, y Pensiones y Jubilaciones						
E. Otras Transferencias Federales Etiquetadas						
3. Ingresos Derivados de Financiamientos (3=A)	0	0	0	0	0	0
A. Ingresos Derivados de Financiamientos						
4. Total de Ingresos Proyectados (4=1+2+3)	0	0	0	0	0	0
Datos informativos						
1. Ingresos Derivados de Financiamientos con Fuente de Pago de Recursos de Libre Disposición.						
2. Ingresos Derivados de Financiamientos con Fuente de Pago de Transferencias Federales Etiquetadas.						
3. Ingresos Derivados de Financiamiento (3=1+2)	0	0	0	0	0	0


NO APLICA

Bajo protesta de decir verdad declaramos que los Estados Financieros y sus Notas son razonablemente correctos y responsabilidad del emisor.

Elaboró

Subdirección de Recursos Financieros

Vc-Bo

Mtra. Carmen Dinorah López Hernández
Coordinadora Administrativa

Autorizó

L.E. Victor Humberto de la Torre Delgado
Director General

Información Financiera Primer Trimestre 2022
Sistema Estatal para el Desarrollo Integral de la Familia
Proyecciones de Egresos- LDF
(Pesos)
(Cifras Nominales)


Concepto	2020	2021	2022	2023	2024	2025
1. Gasto No Etiquetado (1=A+B+C+D+E+F+G+H+I)	0	0	0	0	0	0
A. Servicios Personales						
B. Materiales y Suministros						
C. Servicios Generales						
D. Transferencias, Asignaciones, Subsidios y Otras Ayudas						
E. Bienes Muebles, Inmuebles e Intangibles						
F. Inversión Pública						
G. Inversiones Financieras y Otras Provisiones						
H. Participaciones y Aportaciones						
I. Deuda Pública						
2. Gasto Etiquetado (1=A+B+C+D+E+F+G+H+I)	0	0	0	0	0	0
A. Servicios Personales						
B. Materiales y Suministros						
C. Servicios Generales						
D. Transferencias, Asignaciones, Subsidios y Otras Ayudas						
E. Bienes Muebles, Inmuebles e Intangibles						
F. Inversión Pública						
G. Inversiones Financieras y Otras Provisiones						
H. Participaciones y Aportaciones						
I. Deuda Pública						
3. Total de Egresos Proyectados (3=1+2)	0	0	0	0	0	0

NO APLICA

Bajo protesta de decir verdad declaramos que los Estados Financieros y sus Notas son razonablemente correctos y responsabilidad del emisor.

Elaboró

Subdirección de Recursos Financieros

Yo, Sr.

Mtra. Carmen Dinorah López Hernández
Coordinadora Administrativa

Autorizó

L.E. Victor Humberto de la Torre Belgado
Director General

Información Financiera Primer Trimestre 2022
Sistema Estatal para el Desarrollo Integral de la Familia
Resultado de Ingresos - LDF
(PESOS)


Concepto (b)	2016	2017	2018	2019	2020	Año del Ejercicio Vigente 2021
1. Ingresos de Libre Disposición (1=A+B+C+D+E+F+G+H+I+J+K+L)	0	0	0	0	0	0
A. Impuestos						
B. Cuotas y Aportaciones de Seguridad Social						
C. Contribuciones de Mejoras						
D. Derechos						
E. Productos						
F. Aprovechamientos						
G. Ingresos por Ventas de Bienes y Servicios						
H. Participaciones						
I. Incentivos Derivados de la Colaboración Fiscal						
J. Transferencias						
K. Convenios						
L. Otros Ingresos de Libre Disposición						
2. Transferencias Federales Etiquetadas (2=A+B+C+D+E)	0	0	0	0	0	0
A. Aportaciones						
B. Convenios						
C. Fondos Distintos de Aportaciones						
D. Transferencias, Subsidios y Subvenciones, y Pensiones y Jubilaciones						
E. Otras Transferencias Federales Etiquetadas						
3. Ingresos Derivados de Financiamientos (3=A)	0	0	0	0	0	0
A. Ingresos Derivados de Financiamientos	0					
4. Total de Resultados de Ingresos (4=1+2+3)	0	0	0	0	0	0
Datos Informativos						
1. Ingresos Derivados de Financiamientos con Fuente de Pago de Recursos de Libre Disposición.						
2. Ingresos Derivados de Financiamientos con Fuente de Pago de Transferencias Federales Etiquetadas.						
3. Ingresos Derivados de Financiamiento (3=1+2)						


NO APLICA

Bajo protesta de decir verdad declaramos que los Estados Financieros y sus Notas son razonablemente correctos y responsabilidad del emisor.

Elaboró

Subdirección de Recursos Financieros

Vp. Bo.

Mtra. Camen Dinorah López Hernández
Coordinadora Administrativa

Autorizó

L.E. Victor Humberto de la Torre Delgado
Director General

Información Financiera Primer Trimestre 2022
Sistema Estatal para el Desarrollo Integral de la Familia
Resultados de Egresos- LDF
(Pesos)

Concepto	2020	2021	2022	2023	2024	2025
1. Gasto No Etiquetado (1=A+B+C+D+E+F+G+H+I)	0	0	0	0	0	0
A. Servicios Personales						
B. Materiales y Suministros						
C. Servicios Generales						
D. Transferencias, Asignaciones, Subsidios y Otras Ayudas						
E. Bienes Muebles, Inmuebles e Intangibles						
F. Inversión Pública						
G. Inversiones Financieras y Otras Provisiones						
H. Participaciones y Aportaciones						
I. Deuda Pública						
2. Gasto Etiquetado (1=A+B+C+D+E+F+G+H+I)	0	0	0	2	0	0
A. Servicios Personales						
B. Materiales y Suministros						
C. Servicios Generales						
D. Transferencias, Asignaciones, Subsidios y Otras Ayudas						
E. Bienes Muebles, Inmuebles e Intangibles						
F. Inversión Pública						
G. Inversiones Financieras y Otras Provisiones						
H. Participaciones y Aportaciones						
I. Deuda Pública						
3. Total del Resultado de Egresos (3=1+2)	0	0	0	0	0	0


NO APLICA

Bajo protesta de decir verdad declaramos que los Estados Financieros y sus Notas son razonablemente correctos y responsabilidad del emisor.

Elaboró


Subdirección de Recursos Financieros

Vo. Bo.



Mtra. Carmen Dinorah López Hernández
Coordinadora Administrativa

Autorizó



L.E. Victor Humberto de la Torre Delgado
Director General

Cuenta Pública 2021
Nombre del Ente Público
Informe Sobre Estudios Actuariales - LDF

Concepto	Pensiones y Jubilaciones	Salud	Riesgos de Trabajo	Invalidez y Vida	Otras Prestaciones Sociales
Monto mensual por pensión		0	0	0	0
Máximo					
Mínimo					
Promedio					
Monto de la reserva		0	0	0	0
Valor presente de las obligaciones		0	0	0	0
Pensiones y Jubilaciones en curso de pago					
Generación actual					
Generaciones futuras					
Valor presente de las contribuciones asociadas a los sueldos futuros de cotización X%		0	0	0	0
Generación actual					
Generaciones futuras					
Valor presente de aportaciones futuras		0	0	0	0
Generación actual					
Generaciones futuras					
Otros Ingresos					
Déficit/superávit actuarial		0	0	0	0
Generación actual					
Generaciones futuras					
Periodo de suficiencia		0	0	0	0
Año de descapitalización				—	
Tasa de rendimiento					
Estudio actuarial		0	0	0	0
Año de elaboración del estudio actuarial					
Empresa que elaboró el estudio actuarial					

Fuente: Periodico Oficial TOMO CXXX Núm.105 Anexos. 30 de Diciembre 2020. Presupuesto de Egresos del Estado de Zacatecas para el Ejercicio Fiscal 2021.

Concepto	Pensiones y Jubilaciones	Salud	Riesgos de Trabajo	Invalidez y Vida	Otras Prestaciones Sociales				
Tipo de Sistema	0	0	0	0	0				
Prestación Laboral o Fondo general para trabajadores del estado o municipio									
Beneficio definido, Contribución definida o Mixto									
Población Afiliada	0	0	0	0	0				
Activos									
Edad máxima	0								
Edad mínima	0								
Edad promedio	0.00								
Pensionados y Jubilados									
Edad máxima	0								
Edad mínima	0								
Edad promedio	0.00								
Beneficiarios									
Promedio de años de servicio (trabajadores activos)									
Aportación individual al plan de pensión como % del salario	NO APLICA								
Aportación del ente público al plan de pensión como % del salario									
Crecimiento esperado de los pensionados y jubilados (como %)									
Crecimiento esperado de los activos (como%)									
Edad de Jubilación o Pensión									
Esperanza de vida									
Ingresos del Fondo						0	0	0	0
Ingresos Anuales al Fondo de Pensiones									
Nómina anual						0	0	0	0
Activos									
Pensionados y Jubilados									
Beneficiarios de Pensionados y Jubilados									