



Zacatecas
GOBIERNO DEL ESTADO
2021-2027



SEDIF
ZACATECAS

II. Información Presupuestaria

AVANCE DE GESTIÓN FINANCIERA DEL 01 DE ENERO AL 30 DE JUNIO
SISTEMA ESTATAL PARA EL DESARROLLO INTEGRAL DE LA FAMILIA

2022



Zacatecas
GOBIERNO DEL ESTADO
2021-2027



SEDIF
ZACATECAS


II. Información Presupuestaria

III. Estado Analítico de Ingresos

AVANCE DE GESTIÓN FINANCIERA DEL 01 DE ENERO AL 30 DE JUNIO 2022
SISTEMA ESTATAL PARA EL DESARROLLO INTEGRAL DE LA FAMILIA


Rubro de Ingresos	Ingreso					Diferencia (6 = 5 - 1)
	Estimado	Ampliaciones y Reducciones	Modificado	Devengado	Recaudado	
	(1)	(2)	(3= 1 + 2)	(4)	(5)	
Impuestos	0	0	0	0	0	0
Cuotas y Aportaciones de Seguridad Social	0	0	0	0	0	0
Contribuciones de Mejoras	0	0	0	0	0	0
Derechos	0	0	0	0	0	0
Productos	0	1,871,560	1,871,560	1,871,560	1,871,560	1,871,560
Aprovechamientos	0	0	0	0	0	0
Ingresos por Ventas de Bienes, Prestación de Servicios y Otros Ingresos	0	16,877,710	16,877,710	16,877,710	16,877,710	16,877,710
Participaciones, Aportaciones, Convenios, Incentivos Derivados de la Colaboración Fiscal y Fondos Distintos de Aportaciones	0	0	0	0	0	0
Transferencias, Asignaciones, Subsidios y Subvenciones, y Pensiones y jubilaciones	382,248,234	23,656,751	405,904,985	225,238,236	225,238,236	-157,009,998
Ingresos Derivados de Financiamientos	0	0	0	0	0	0
Total	382,248,234	42,406,020	424,654,254	243,987,506	243,987,506	-138,260,728
				Ingresos excedentes¹		

Elaboró



L.C. Karina Pacheco Madera
Subdirectora de Recursos Financieros

Vo. Bo.




L.C. Ana Bertha Luna Quintero
Coordinadora Administrativa


Autorizó




L.E. Victor Humberto de la Torre Delgado
Director General

Estado Analítico de Ingresos Por Fuente de Financiamiento	Ingreso					Diferencia (6 = 5 - 1)
	Estimado	Ampliaciones y Reducciones	Modificado	Devengado	Recaudado	
	(1)	(2)	(3 = 1 + 2)	(4)	(5)	
Ingresos del Poder Ejecutivo Federal o Estatal y de los Municipios	0	0	0	0	0	0
Impuestos	0	0	0	0	0	0
Cuotas y Aportaciones de Seguridad Social	0	0	0	0	0	0
Contribuciones de Mejoras	0	0	0	0	0	0
Derechos	0	0	0	0	0	0
Productos ¹	0	0	0	0	0	0
Aprovechamientos ²	0	0	0	0	0	0
Participaciones, Aportaciones, Convenios, Incentivos Derivados de la Colaboración Fiscal y Fondos Distintos de Aportaciones.	0	0	0	0	0	0
Transferencias, Asignaciones, Subsidios y Subvenciones, y Pensiones y Jubilaciones.	0	0	0	0	0	0
Ingresos de los Entes Públicos de los Poderes Legislativo y Judicial, de los Órganos Autónomos y del Sector Paraestatal o Paramunicipal, así como de las Empresas Productivas del Estado	382,248,234	42,406,020	424,654,254	243,987,506	243,987,506	-138,260,728
Cuotas y Aportaciones de Seguridad Social	0	0	0	0	0	0
Productos ¹	0	1,871,560	1,871,560	1,871,560	1,871,560	1,871,560
Ingresos por Ventas de Bienes, Prestación de Servicios y Otros Ingresos ³	0	16,877,710	16,877,710	16,877,710	16,877,710	16,877,710
Transferencias, Asignaciones, Subsidios y Subvenciones, y Pensiones y Jubilaciones	382,248,234	23,656,751	405,904,985	225,238,236	225,238,236	-157,009,998
Ingresos Derivados de Financiamientos	0	0	0	0	0	0
Ingresos Derivados de Financiamientos	0	0	0	0	0	0
Total	382,248,234	42,406,020	424,654,254	243,987,506	243,987,506	-138,260,728
				Ingresos excedentes¹		

Elaboró

L.C. Karina Pacheco Madera
Subdirectora de Recursos Financieros

Vo. Bo.

L.C. Ana Bertha Luna Quintero
Coordinadora Administrativa

Autorizó

L.E. Victor Humberto de la Torre Delgado
Director General



Zacatecas
GOBIERNO DEL ESTADO
2021-2027



SEDIF
ZACATECAS

II. Información Presupuestaria

I. Estado Analítico del Ejercicio de Presupuesto de Egresos

AVANCE DE GESTIÓN FINANCIERA DEL 01 DE ENERO AL 30 DE JUNIO 2022
SISTEMA ESTATAL PARA EL DESARROLLO INTEGRAL DE LA FAMILIA

Concepto	Egresos					Subejercicio
	Aprobado	Ampliaciones/ (Reducciones)	Modificado	Devengado	Pagado	
	1	2	3 = (1 + 2)	4	5	
1000 Servicios Personales	162,526,645	9,132,692	171,659,337	85,468,172	85,468,172	86,191,165
2000 Materiales y Suministros	3,272,055	17,164,697	20,436,752	7,367,626	5,402,187	13,069,126
3000 Servicios Generales	15,547,185	21,128,576	36,675,761	15,717,267	13,972,195	20,958,493
4000 Transferencias, Asignaciones, Subsidios y Otras Ayudas	200,902,349	33,123,637	234,025,986	65,547,445	44,373,344	168,478,541
5000 Bienes Muebles, Inmuebles e Intangibles	0	316,449	316,449	286,549	264,887	29,900
6000 Inversión Pública	0	0	0	0	0	0
7000 Inversiones Financieras y Otras Provisiones	0	0	0	0	0	0
8000 Participaciones y Aportaciones	0	0	0	0	0	0
9000 Deuda Pública	0	0	0	0	0	0
Total del Gasto	382,248,234	80,866,051	463,114,285	174,387,060	149,480,784	288,727,225

Elaboró



L.C. Karina Pacheco Madera
Subdirectora de Recursos Financieros

Vo. Bo.



L.C. Ana Bertha Luna Quintero
Coordinadora Administrativa

Autorizó



L.E. Victor Humberto de la Torre Delgado
Director General


Concepto	Egresos					Subejercicio
	Aprobado	Ampliaciones/ (Reducciones)	Modificado	Devengado	Pagado	
	1	2	3 = (1 + 2)	4	5	
Servicios Personales	162,526,645	9,132,692	171,659,337	85,468,172	85,468,172	86,191,165
Remuneraciones al Personal de Carácter Permanente	45,219,731	1,946,085	47,165,816	24,524,786	24,524,786	22,641,030
Remuneraciones al Personal de Carácter Transitorio	210,452	974,803	1,185,255	972,121	972,121	213,133
Remuneraciones Adicionales y Especiales	15,127,317	169,291	15,296,608	4,859,713	4,859,713	10,436,896
Seguridad Social	48,517,310	-263,728	48,253,582	22,332,197	22,332,197	25,921,385
Otras Prestaciones Sociales y Económicas	51,779,953	4,239,820	56,019,773	30,316,610	30,316,610	25,703,163
Previsiones	0	0	0	0	0	0
Pago de Estímulos a Servidores Públicos	1,671,882	2,066,420	3,738,302	2,462,744	2,462,744	1,275,558
Materiales y Suministros	3,272,055	17,164,697	20,436,752	7,367,626	5,402,187	13,069,126
Materiales de Administración, Emisión de Documentos y Artículos Oficiales	908,483	5,854,999	6,763,482	934,709	799,816	5,828,774
Alimentos y Utensilios	333,816	5,586,122	5,919,938	2,469,182	1,657,872	3,450,756
Materias Primas y Materiales de Producción y Comercialización	180,758	-61,739	119,019	30,911	30,911	88,108
Materiales y Artículos de Construcción y de Reparación	356,121	458,521	814,642	476,031	413,500	338,611
Productos Químicos, Farmacéuticos y de Laboratorio	9,874	3,034,476	3,044,350	1,002,909	989,900	2,041,441
Combustibles, Lubricantes y Aditivos	778,175	1,358,361	2,136,536	1,493,705	953,072	642,831
Vestuario, Blancos, Prendas de Protección y Artículos Deportivos	75,553	626,947	702,500	496,229	158,527	206,271
Materiales y Suministros Para Seguridad	0	1,697	1,697	0	0	1,697
Herramientas, Refacciones y Accesorios Menores	629,275	305,312	934,587	463,950	398,588	470,638
Servicios Generales	15,547,185	21,128,576	36,675,761	15,717,267	13,972,195	20,958,493
Servicios Básicos	3,916,333	1,861,276	5,777,609	3,359,515	3,271,783	2,418,094
Servicios de Arrendamiento	13,925	8,595	22,520	11,666	11,666	10,854
Servicios Profesionales, Científicos, Técnicos y Otros Servicios	706,267	2,733,352	3,439,619	2,119,025	1,707,587	1,320,594
Servicios Financieros, Bancarios y Comerciales	1,815,761	10,922,359	12,738,120	1,897,194	1,702,413	10,840,925
Servicios de Instalación, Reparación, Mantenimiento y Conservación	1,709,660	1,847,882	3,557,542	1,861,030	1,212,812	1,696,512
Servicios de Comunicación Social y Publicidad.	269,948	-109,689	160,259	16,878	16,878	143,381
Servicios de Traslado y Viáticos	1,063,029	249,947	1,312,976	673,906	576,272	639,070
Servicios Oficiales	2,661,724	1,833,444	4,495,168	2,626,750	2,325,543	1,868,419
Otros Servicios Generales	3,390,538	1,781,410	5,171,948	3,151,303	3,147,242	2,020,645
Total del Gasto hoja 1 de 3	181,345,885	47,425,964	228,771,849	108,553,065	104,842,553	120,218,784

Elaboró



L.C. Karina Pacheco Madera
Subdirectora de Recursos Financieros

Vo. Bo.



L.C. Ana Bertha Luna Quintero
Coordinadora Administrativa

Autorizó



L.E. Victor Humberto de la Torre Delgado
Director General

Concepto	Egresos					Subejercicio
	Aprobado	Ampliaciones/ (Reducciones)	Modificado	Devengado	Pagado	
	1	2	3 = (1 + 2)	4	5	
Transferencias, Asignaciones, Subsidios y Otras Ayudas	200,902,349	33,123,637	234,025,986	65,547,445	44,373,344	168,478,541
Transferencias Internas y Asignaciones al Sector Público	5,000,000	7,644,716	12,644,716	0	0	12,644,716
Transferencias al Resto del Sector Público	0	0	0	0	0	0
Subsidios y Subvenciones	0	7,476,545	7,476,545	0	0	7,476,545
Ayudas Sociales	195,902,349	18,002,376	213,904,725	65,547,445	44,373,344	148,357,280
Pensiones y Jubilaciones	0	0	0	0	0	0
Transferencias a Fideicomisos, Mandatos y Otros Análogos	0	0	0	0	0	0
Transferencias a la Seguridad Social	0	0	0	0	0	0
Donativos	0	0	0	0	0	0
Transferencias al Exterior	0	0	0	0	0	0
Bienes Muebles, Inmuebles e Intangibles	0	316,449	316,449	286,549	264,887	29,900
Mobiliario y Equipo de Administración	0	191,109	191,109	161,210	139,548	29,899
Mobiliario y Equipo Educativo y Recreativo	0	0	0	0	0	0
Equipo e Instrumental Médico y de Laboratorio	0	8,236	8,236	8,236	8,236	0
Vehículos y Equipo de Transporte	0	0	0	0	0	0
Equipo de Defensa y Seguridad	0	0	0	0	0	0
Maquinaria, Otros Equipos y Herramientas	0	117,104	117,104	117,103	117,103	1
Activos Biológicos	0	0	0	0	0	0
Bienes Inmuebles	0	0	0	0	0	0
Activos Intangibles	0	0	0	0	0	0
Inversión Pública	0	0	0	0	0	0
Obra Pública en Bienes de Dominio Público	0	0	0	0	0	0
Obra Pública en Bienes Propios	0	0	0	0	0	0
Proyectos Productivos y Acciones de Fomento	0	0	0	0	0	0
Total del Gasto hoja 2 de 3	200,902,349	33,440,086	234,342,435	65,833,994	44,638,231	168,508,441

Elaboró



L.C. Karina Pacheco Madera
Subdirectora de Recursos Financieros

Vo. Bo.



L.C. Ana Bertha Luna Quintero
Coordinadora Administrativa

Autorizó



L.E. Victor Humberto de la Torre Delgado
Director General

Concepto	Egresos					Subejercicio
	Aprobado	Ampliaciones/ (Reducciones)	Modificado	Devengado	Pagado	
	1	2	3 = (1 + 2)	4	5	
Inversiones Financieras y Otras Provisiones	0	0	0	0	0	0
Inversiones Para el Fomento de Actividades Productivas	0	0	0	0	0	0
Acciones y Participaciones de Capital	0	0	0	0	0	0
Compra de Títulos y Valores	0	0	0	0	0	0
Concesión de Préstamos	0	0	0	0	0	0
Inversiones en Fideicomisos, Mandatos y Otros Análogos	0	0	0	0	0	0
Otras Inversiones Financieras	0	0	0	0	0	0
Provisiones para Contingencias y Otras Erogaciones Especiales	0	0	0	0	0	0
Participaciones y Aportaciones	0	0	0	0	0	0
Participaciones	0	0	0	0	0	0
Aportaciones	0	0	0	0	0	0
Convenios	0	0	0	0	0	0
Deuda Pública	0	0	0	0	0	0
Amortización de la Deuda Pública	0	0	0	0	0	0
Intereses de la Deuda Pública	0	0	0	0	0	0
Comisiones de la Deuda Pública	0	0	0	0	0	0
Gastos de la Deuda Pública	0	0	0	0	0	0
Costo por Coberturas	0	0	0	0	0	0
Apoyos Financieros	0	0	0	0	0	0
Adeudos de Ejercicios Fiscales Anteriores (Adefas)	0	0	0	0	0	0
Total del Gasto hoja 3 de 3	0	0	0	0	0	0
Total del Gasto Clasificación por Objeto del Gasto	382,248,234	80,866,051	463,114,285	174,387,060	149,480,784	288,727,225

Elaboró

L.C. Karina Pacheco Madera
Subdirectora de Recursos Financieros

Vo. Bo.

L.C. Ana Bertha Luna Quintero
Coordinadora Administrativa

Autorizó

L.E. Victor Humberto de la Torre Delgado
Director General

Concepto	Egresos					Subejercicio 6 = (3 - 4)
	Aprobado	Ampliaciones/ (Reducciones)	Modificado	Devengado	Pagado	
	1	2	3 = (1 + 2)	4	5	
Gasto Corriente	382,248,234	80,549,602	462,797,836	174,100,511	149,215,897	288,697,325
Gasto de Capital	0	316,449	316,449	286,549	264,887	29,900
Amortización de la Deuda y Disminución de Pasivos	0	0	0	0	0	0
Pensiones y Jubilaciones	0	0	0	0	0	0
Participaciones	0	0	0	0	0	0
Total del Gasto	382,248,234	80,866,051	463,114,285	174,387,060	149,480,784	288,727,225

Elaboró



L.C. Karina Pacheco Madera
Subdirectora de Recursos Financieros

Vo. Bo.



L.C. Ana Bertha Luna Quintero
Coordinadora Administrativa

Autorizó



L.E. Victor Humberto de la Torre Delgado
Director General

Del 01 de enero al 30 de junio de 2022

Concepto	Egresos					Subejercicio 6 = (3 - 4)
	Aprobado	Ampliaciones/ (Reducciones)	Modificado	Devengado	Pagado	
	1	2	3 = (1 + 2)	4	5	
109 - HAMBRE CERO	207,663,827	20,254,392	227,918,219	72,589,613	51,379,203	155,328,607
115 - ATENCIÓN POST PANDEMIA COVID-19	2,941,625	1,264,086	4,205,711	965,266	965,266	3,240,445
116 - ENTREGA DE APOYOS A LA POBLACIÓN VULNERABLE	18,848,574	-1,156,955	17,691,619	4,756,727	4,497,730	12,934,892
117 - HAZLO TENDENCIA, NIÑAS, NIÑOS Y ADOLESCENTES	25,092,619	16,729,568	41,822,187	18,054,843	16,812,420	23,767,344
118 - PROCURADURÍA DE PROTECCIÓN Y CAVIZ	19,240,777	3,407,404	22,648,181	11,446,052	11,241,250	11,202,129
123 - TUS ABUELOS, TU HISTORIA	12,283,688	5,419,557	17,703,245	9,151,598	8,748,858	8,551,647
124 - BRIGADAS MÉDICAS INTEGRALES	21,151,795	6,021,184	27,172,979	13,694,500	13,370,811	13,478,479
125 - BIENESTAR FAMILIAR	3,905,041	5,471,136	9,376,177	5,318,457	4,921,044	4,057,720
126 - TRANSFORMANDO CON VALORES	0	307,468	307,468	9,713	5,554	297,755
127 - PROCESOS ADMINISTRATIVOS	71,120,288	23,148,212	94,268,500	38,400,292	37,538,650	55,868,208
Total del Gasto	382,248,234	80,866,051	463,114,285	174,387,060	149,480,784	288,727,225

Elaboró



L.C. Karina Pacheco Madera
Subdirectora de Recursos Financieros

Vo. Bo.



L.C. Ana Bertha Luna Quintero
Coordinadora Administrativa

Autorizó



L.E. Victor Humberto de la Torre Delgado
Director General

Concepto	Egresos					Subejercicio 6 = (3 - 4)
	Aprobado	Ampliaciones/ (Reducciones)	Modificado	Devengado	Pagado	
	1	2	3 = (1 + 2)	4	5	
109 - HAMBRE CERO						
109.1 - DESAYUNOS ESCOLARES MODALIDAD FRIO DISTRIBUIDOS	50,020,998	8,415,987	58,436,985	22,919,962	16,857,376	35,517,022
109.1.1 - INTEGRACION DEL PADRÓN DE BENEFICIARIOS	0	6,768,634	6,768,634	1,292,283	1,079,697	5,476,350
109.1.2 - DISTRIBUCIÓN DE DESAYUNOS	50,020,998	1,647,353	51,668,351	21,627,679	15,777,679	30,040,672
109.2 - DESAYUNOS ESCOLARES CALIENTES EN ESPACIOS DE ALIMENTACIÓN, DISTRIBUIDOS	48,909,420	-1,650,842	47,258,578	15,235,458	9,775,627	32,023,120
109.2.2 - DISTRIBUCIÓN DE CANASTAS BÁSICAS	48,909,420	-1,650,842	47,258,578	15,235,458	9,775,627	32,023,120
109.3 - DESPENSAS PARA PERSONAS DE ATENCION PRIORITARIA ENTREGADAS	10,621,549	52,063,988	62,685,537	32,078,494	23,175,734	30,607,043
109.3.2 - DISTRIBUCIÓN DE DESPENSAS	10,621,549	52,063,988	62,685,537	32,078,494	23,175,734	30,607,043
109.4 - PAQUETES ALIMENTARIOS PARA MADRES Y NIÑOS EN SUS PRIMEROS 1000 DIAS DE VIDA DISTRIBUIDOS	98,111,860	-42,281,130	55,830,730	1,142,940	761,960	54,687,790
109.4.2 - DISTRIBUCIÓN DE PAQUETES ALIMENTARIOS	98,111,860	-42,281,130	55,830,730	1,142,940	761,960	54,687,790
109.5 - PROYECTOS DEL PROGRAMA DE SALUD Y BIENESTAR COMUNITARIO REALIZADOS	0	1,500,000	1,500,000	0	0	1,500,000
109.5.1 - CONFORMACIÓN DE GRUPOS DE DESARROLLO PARA OPERAR EL PROGRAMA DE SALUD Y BIENESTAR COMUNITARIO	0	1,500,000	1,500,000	0	0	1,500,000
109.5.2 - CAPACITACIÓN A LAS UNIDADES DE PRODUCCIÓN	0	0	0	0	0	0
109.6 - DESPENSAS PARA PERSONAS EN SITUACIÓN DE VULNERABILIDAD	0	2,206,390	2,206,390	1,212,759	808,506	993,631
109.6.2 - APOYOS A ADULTOS MAYORES DE 65 A 67 AÑOS OTORGADOS (VIDAS DIFERENTES)	0	2,206,390	2,206,390	1,212,759	808,506	993,631
115 - ATENCIÓN POST PANDEMIA COVID-19						
115.1 - SOLICITUDES DE APOYO A VIUDAS Y VIUDOS POR COVID-19 OTORGADOS (DISMINUCIÓN DE LAS DESIGUALDADES)	2,941,625	1,264,086	4,205,711	965,266	965,266	3,240,445
115.1.2 - OTORGAMIENTO DE APOYOS A VIUDAS Y VIUDOS POR COVID-19	2,941,625	1,264,086	4,205,711	965,266	965,266	3,240,445
116 - ENTREGA DE APOYOS A LA POBLACIÓN VULNERABLE						
116.1 - SOLICITUDES DE APOYO DE LA POBLACIÓN VULNERABLE AL SEDIF INTEGRADAS	18,848,574	-3,396,602	15,451,972	3,856,632	3,773,813	11,595,340
116.1.1 - REGISTRO, CANALIZACIÓN Y SEGUIMIENTO A LAS SOLICITUDES	18,848,574	-4,697,076	14,151,498	3,856,632	3,773,813	10,294,866
116.1.2 - DISTRIBUCIÓN DE SILLAS DE RUEDAS, ANDADORES, BASTONES Y MULETAS A POBLACIÓN VULNERABLE	0	1,200,000	1,200,000	0	0	1,200,000
116.1.3 - CONTROL DE LA ENTREGA DE FORMULA LÁCTEA NIÑAS Y NIÑOS	0	100,474	100,474	0	0	100,474
Total del Gasto	229,454,026	18,121,875	247,575,901	77,411,510	56,118,281	170,164,391

Elaboró


L.C. Karina Pacheco Madera
Subdirectora de Recursos Financieros

Vo. Bo.


L.C. Ana Bertha Luna Quintero
Coordinadora Administrativa

Autorizó


L.E. Victor Humberto de la Torre Delgado
Director General

Concepto	Egresos					Subejercicio 6 = (3 - 4)
	Aprobado	Ampliaciones/ (Reducciones)	Modificado	Devengado	Pagado	
	1	2	3 = (1 + 2)	4	5	
116.1.4 - CONTROL DE ENTREGA DE PAÑALES A NIÑAS, NIÑOS Y ADULTOS MAYORES	0	56,032	56,032	0	0	56,032
116.1.5 - DISTRIBUCIÓN DE BICICLETAS A POBLACIÓN VULNERABLE EN COORDINACIÓN CON FUNDACIÓN TELMEX (PROGRAMA	0	505,769	505,769	0	0	505,769
116.1.6 - DISTRIBUCIÓN DE DONATIVOS ECONÓMICOS A POBLACIÓN VULNERABLE (NNA PSD)	0	825,186	825,186	648,947	472,769	176,239
116.1.7 - DISTRIBUCIÓN DE PRODUCTOS ALIMENTICIOS DE ACUERDO A LA SOLICITUD DE LA POBLACIÓN VULNERABLE	0	251,148	251,148	251,148	251,148	0
116.1.10 - ENTREGA DE AUXILIARES AUDITIVOS	0	300,000	300,000	0	0	300,000
116.1.11 - PRÓTESIS Y ÓRTESIS	0	301,512	301,512	0	0	301,512
117 - HAZLO TENDENCIA, NIÑAS, NIÑOS Y ADOLESCENTES						
117.1 - DIFUSIÓN Y PROMOCIÓN DE LOS DERECHOS DE LA NIÑEZ EN EL ESTADO	9,459,279	769,426	10,228,705	5,106,438	5,076,984	5,122,267
117.1.1 - DIFUSIÓN Y PROMOCIÓN DE LOS DERECHOS DE LA NIÑEZ	9,459,279	769,426	10,228,705	5,106,438	5,076,984	5,122,267
117.2 - INFORMACIÓN PREVENTIVA EN TEMAS DE LA SALUD DEL NIÑO Y LA NIÑA OTORGADA	0	15,660	15,660	3,968	3,734	11,692
117.2.1 - INTEGRACIÓN DE LOS CLUBES DE SALUD DEL NIÑO	0	15,660	15,660	3,968	3,734	11,692
117.3 - INFORMACIÓN Y PROMOCIÓN DE LA PREVENCIÓN DE LA MIGRACIÓN INFANTIL NO ACOMPAÑADA OTORGADA	0	432,203	432,203	16,327	16,327	415,876
117.3.1 - CAPACITACIÓN Y ASESORÍA AL PERSONAL OPERATIVO DE LOS 58 SISTEMAS MUNICIPALES DIF	0	432,203	432,203	16,327	16,327	415,876
117.4 - ATENCIÓN EDUCATIVA A NIÑAS Y NIÑOS DE LAS LOCALIDADES MARGINADAS A TRAVÉS DE LOS CENTROS DE ASISTEN	0	1,413,741	1,413,741	54,355	53,887	1,359,387
117.4.1 - PROMOCIÓN Y DIFUSIÓN DE LOS CENTROS DE ASISTENCIA INFANTIL COMUNITARIOS EN LOS SMDIF	0	73,741	73,741	54,355	53,887	19,387
117.4.5 - BRINDAR ESTIMULO ECONÓMICO ANUAL A ORIENTADORES COMUNITARIOS, POR LAS ACCIONES EDUCATIVAS/FORMA	0	1,340,000	1,340,000	0	0	1,340,000
117.5 - INFORMACIÓN Y PROMOCIÓN DE LA PREVENCIÓN DEL TRABAJO INFANTIL OTORGADA	0	339,375	339,375	27,374	25,820	312,000
117.5.1 - CAPACITACIÓN Y SEGUIMIENTO A LOS 10 SMDIF ACERCA DE LA OPERATIVIDAD Y FUNCIONAMIENTO DEL MISMO	0	339,375	339,375	27,374	25,820	312,000
117.6 - PROMOCIÓN Y OPERACIÓN DE LOS CONCURSOS INFANTILES REALIZADOS	0	20,721	20,721	16,824	15,690	3,897
117.6.1 - CAMPAÑA DE DIFUSIÓN Y PROMOCIÓN	0	6,317	6,317	2,420	1,286	3,897
117.6.5 - EVENTO DE PREMIACIÓN DEL CONCURSO ESTATAL JUSTO POR MIS DERECHOS Y DIBUJANDO UNA HISTORIA DE MIGR	0	14,404	14,404	14,404	14,404	0
117.7 - INFORMACIÓN PARA LA PREVENCIÓN DE RIESGOS PSICOSOCIALES/ADICCIONES	0	46,234	46,234	4,015	3,781	42,219
117.7.1 - ASESORÍA SEGUIMIENTO Y CAPACITACIÓN A LOS SMDIF SOBRE TEMÁTICA	0	46,234	46,234	4,015	3,781	42,219
Total del Gasto	9,459,279	5,277,006	14,736,285	6,129,397	5,920,140	8,606,888

Elaboró



L.C. Karina Pacheco Madera
Subdirectora de Recursos Financieros

Vo. Bo.



L.C. Ana Bertha Luna Quintero
Coordinadora Administrativa

Autorizó



L.E. Victor Humberto de la Torre Delgado
Director General

Concepto	Egresos					Subejercicio
	Aprobado	Ampliaciones/ (Reducciones)	Modificado	Devengado	Pagado	
	1	2	3 = (1 + 2)	4	5	
117.8 - INFORMACIÓN PARA LA PREVENCIÓN A LA POBLACIÓN SOBRE RIESGOS PSICOSOCIALES/EMBARAZO EN ADOLESCENTES	0	39,341	39,341	6,211	6,211	33,130
117.8.1 - ASESORÍA SEGUIMIENTO Y CAPACITACIÓN A LOS SMDIF SOBRE LA TEMÁTICA	0	39,341	39,341	6,211	6,211	33,130
117.9 - PROMOCIÓN Y DIFUSIÓN DEL BUEN TRATO EN LA FAMILIA	0	54,280	54,280	5,017	5,017	49,263
117.9.1 - CAPACITACIÓN ASESORÍA Y SEGUIMIENTO AL PERSONAL OPERATIVO DE LOS SMDIF EN EL MANEJO DE LA TEMÁTICA	0	54,280	54,280	5,017	5,017	49,263
117.10 - ATENCIÓN DENTRO DEL CENTRO DE ATENCIÓN A LA FAMILIA (CAF) OTORGADA	0	26,400	26,400	7,844	7,844	18,556
117.10.1 - REALIZACIÓN DE TALLERES OCUPACIONALES (MÚSICA, BELLEZA, PANADERÍA, COCINA, COMPUTACIÓN, DEPORTES, ETC.)	0	26,400	26,400	7,844	7,844	18,556
117.11 - INFORMACIÓN PARA LA PREVENCIÓN A LA POBLACIÓN SOBRE ACOSO ESCOLAR OTORGADO	0	30,939	30,939	9,473	9,239	21,466
117.11.1 - PLATICAS DE PREVENCIÓN DE ACOSO ESCOLAR IMPARTIDAS POR EL SEDIF Y POR SMDIF	0	30,939	30,939	9,473	9,239	21,466
117.12 - INFORMACIÓN PARA LA PREVENCIÓN A LA POBLACIÓN SOBRE ABUSO SEXUAL OTORGADA	0	32,292	32,292	4,947	4,947	27,345
117.12.2 - ASESORÍA, SEGUIMIENTO Y CAPACITACIÓN A LOS SMDIF SOBRE LA TEMÁTICA	0	32,292	32,292	4,947	4,947	27,345
117.13 - INFORMACIÓN PARA EL FORTALECIMIENTO DE VALORES	0	18,500	18,500	0	0	18,500
117.13.1 - IMPARTICIÓN DE TALLERES FAMILIARES	0	18,500	18,500	0	0	18,500
117.14 - TALLERES A JOVENES PARA PREVENIR EL EMBARAZO EN ADOLESCENTES Y RIESGOS PSICOSOCIALES EN EL CENTRO DE ATENCIÓN A LA FAMILIA	0	174,668	174,668	83,900	62,208	90,768
117.14.1 - PROMOCIÓN Y DIFUSIÓN DEL CENTRO "VALE LA PENA ESPERAR" EN ESCUELAS DE NIVEL MEDIO SUPERIOR	0	174,668	174,668	83,900	62,208	90,768
117.15 - ATENCIÓN INTEGRAL A NIÑAS Y NIÑOS DENTRO DE LA CASA HOGAR ZACATECAS OTORGADA	5,236,916	3,727,040	8,963,956	4,735,389	4,088,175	4,228,567
124.15.1 - ALBERGUE TEMPORAL Y/O PERMANENTE COMO ALIMENTACIÓN A NIÑAS, NIÑOS Y ADOLESCENTES, EN BASE A UNA ATENCIÓN INTEGRAL	5,236,916	3,727,040	8,963,956	4,735,389	4,088,175	4,228,567
117.16 - ATENCIÓN INTEGRAL ESPECIALIZADA A NIÑOS Y NIÑAS EN DESAMPARO POR MEDIO DE LA CASA CUNA PLACIDO DOMÍNGUEZ	10,396,424	4,394,598	14,791,022	7,972,760	7,432,557	6,818,261
117.16.1 - ALBERGUE TEMPORAL O PERMANENTE Y ALIMENTACIÓN BALANCEADA Y NUTRITIVA A NIÑAS Y NIÑOS DE 0 A 12 AÑOS	10,396,424	4,394,598	14,791,022	7,972,760	7,432,557	6,818,261
117.17 - HABILITACIÓN Y FORTALECIMIENTO DE LA CASA AMOR CON AMOR	0	5,194,151	5,194,151	0	0	5,194,151
117.17.1 - BRINDAR ATENCIÓN Y ALOJAMIENTO TEMPORAL A NIÑAS, NIÑOS Y ADOLESCENTES MIGRANTES	0	4,316,843	4,316,843	0	0	4,316,843
117.17.2 - FORTALECIMIENTO, EQUIPAMIENTO Y OPERACIÓN DE LA CASA AMOR CON AMOR SIN FRONTERAS	0	877,308	877,308	0	0	877,308
Total del Gasto	15,633,340	13,692,209	29,325,549	12,825,541	11,616,197	16,500,008

Elaboró



L.C. Karina Pacheco Madera
Subdirectora de Recursos Financieros

Vo. Bo.



L.C. Ana Bertha Luna Quintero
Coordinadora Administrativa

Autorizó



L.E. Victor Humberto de la Torre Delgado
Director General

Concepto	Egresos					Subejercicio
	Aprobado	Ampliaciones/ (Reducciones)	Modificado	Devengado	Pagado	
	1	2	3 = (1 + 2)	4	5	
118 - PROCURADURIA DE PROTECCIÓN Y CAVIZ						
118.1 - SERVICIOS OTORGADOS POR LA PROCURADURIA DE PROTECCIÓN DE NIÑAS, NIÑOS, ADOLESCENTES Y FAMILIA	13,357,569	2,206,590	15,564,159	7,797,001	7,618,823	7,767,159
118.1.1 - ORIENTACIÓN JURÍDICA GRATUITA A POBLACIÓN EN DESAMPARO SOBRE PROBLEMAS LEGALES DEL ÁMBITO FAMILIAR	13,357,569	2,206,590	15,564,159	7,797,001	7,618,823	7,767,159
118.6 - ATENCIÓN JURÍDICA A VÍCTIMAS Y GENERADORES DE VIOLENCIA OTORGADA	5,883,208	1,200,813	7,084,021	3,649,051	3,622,427	3,434,970
118.6.1 - INTEGRACIÓN DEL REGISTRO DE VÍCTIMAS Y GENERADORES DE VIOLENCIA	5,883,208	1,200,813	7,084,021	3,649,051	3,622,427	3,434,970
123 - TUS ABUELOS, TU HISTORIA						
123.1 - ASISTENCIA SOCIAL OTORGADA A PERSONAS DE 60 AÑOS O MÁS EN ESTADO DE ABANDONO, DESVENTAJA Y/O VULNERABILIDAD	8,408,168	3,354,857	11,763,025	6,167,318	5,972,511	5,595,707
123.1.1 - ALBERGUE Y VESTIDO PERMANENTE A PERSONAS ADULTAS MAYORES DE 60 AÑOS O MÁS EN ESTADO DE VULNERABILIDAD	8,408,168	3,354,857	11,763,025	6,167,318	5,972,511	5,595,707
123.2 - ATENCIÓN OTORGADA A PERSONAS ADULTAS MAYORES ESTANCIA DE DÍA CASA DEL ABUELO	3,875,520	2,064,700	5,940,220	2,984,280	2,776,347	2,955,939
123.2.1 - SERVICIO DE ESTANCIA DE DÍA (USUARIOS ATENDIDOS)	3,875,520	2,064,700	5,940,220	2,984,280	2,776,347	2,955,939
124 - BRIGADAS MEDICAS INTEGRALES						
124.2 - ATENCIÓN MÉDICA A PERSONAS CON DISCAPACIDAD EN UNIDADES BÁSICAS DE REHABILITACIÓN OTORGADA	10,778,873	3,790,608	14,569,481	7,058,352	6,854,127	7,511,129
124.2.1 - PLÁTICA DE PREVENCIÓN EN ENFERMEDADES DISCAPACITANTES	10,778,873	3,790,608	14,569,481	7,058,352	6,854,127	7,511,129
124.3 - OPERACIÓN DE PROGRAMAS ASISTENCIA INTEGRAL, MÉDICA CON AMOR, A TRAVÉS DE LOS CENTROS REGIONALES Y MUNICIPALES	10,372,922	2,230,576	12,603,498	6,636,148	6,516,683	5,967,350
124.3.1 - ATENCIÓN A LA POBLACIÓN MEDIANTE CONSULTA DE MEDICINA GENERAL EN CENTROS MÉDICOS DE SERVICIOS INTEGRADOS	10,372,922	2,230,576	12,603,498	6,636,148	6,516,683	5,967,350
125 - BIENESTAR FAMILIAR						
125.1 - PROMOCIÓN DE VALORES MEDIANTE LAS TENDENCIAS BASADAS EN HERRAMIENTAS TECNOLÓGICAS (EVENTOS ESPORAICOS)	0	2,542,628	2,542,628	1,544,852	1,530,485	997,775
125.1.1 - REALIZACIÓN DE VARIOS EVENTOS (DÍA DE LA FAMILIA, EVENTO CRUZ ROJA, DÍA DEL NIÑO, DE LA MADRE, DEL PADRE)	0	2,542,628	2,542,628	1,544,852	1,530,485	997,775
125.2 - OPERACIÓN DEL PARQUE Y ZOOLOGICO LA ENCANTADA	3,905,041	2,928,508	6,833,549	3,773,605	3,390,559	3,059,945
125.2.1 - ALIMENTACIÓN A LAS ESPECIES ANIMALES QUE HABITAN EL ZOOLOGICO	3,905,041	2,928,508	6,833,549	3,773,605	3,390,559	3,059,945
126 - TRANSFORMANDO CON VALORES						
126.1 - PROGRAMA PARA LA PROMOCIÓN DE VALORES EN ZACATECAS	0	307,468	307,468	9,713	5,554	297,755
126.1.1 - REALIZACIÓN DE CONVENIOS DE COLABORACIÓN CON MUNICIPIOS DEL ESTADO DE ZACATECAS PARA LA PROMOCIÓN DE VALORES	0	307,468	307,468	9,713	5,554	297,755
Total del Gasto	56,581,301	20,626,748	77,208,049	39,620,320	38,287,516	37,587,729

Elaboró



L.C. Karina Pacheco Madera
Subdirectora de Recursos Financieros

Vo. Bo.



L.C. Ana Bertha Luna Quintero
Coordinadora Administrativa

Autorizó



L.E. Victor Humberto de la Torre Delgado
Director General

Concepto	Egresos					Subejercicio
	Aprobado	Ampliaciones/ (Reducciones)	Modificado	Devengado	Pagado	
	1	2	3 = (1 + 2)	4	5	
127 - PROCESOS ADMINISTRATIVOS						
127.1 - PROCESOS ADECUADOS PARA LA EJECUCIÓN DE LOS PROGRAMAS ASISTENCIALES	63,497,160	23,099,712	86,596,872	35,351,501	34,536,153	51,245,371
127.1.1 - COORDINAR EL PROCESO DE PLANEACIÓN, PROGRAMACIÓN, PRESUPUESTACIÓN, SEGUIMIENTO Y EVALUACIÓN DE	44,677,920	17,476,555	62,154,475	28,334,870	28,334,870	33,819,606
127.1.2 - OPERACIÓN Y CONTROL DE LOS PROCESOS ADMINISTRATIVOS DEL SEDIF	18,819,240	5,623,157	24,442,397	7,016,632	6,201,283	17,425,765
127.2 - APOYO A LOS SMDIF	6,290,717	-338,296	5,952,421	2,029,508	2,007,188	3,922,913
127.2.1 - SUPERVISIÓN, CAPACITACIÓN Y ASESORÍA SOBRE LA OPERACIÓN DE LOS PROGRAMAS A LOS SMDIF	6,290,717	-338,503	5,952,214	2,029,301	2,006,981	3,922,913
127.2.3 - PROMOCIÓN, COORDINACIÓN Y REALIZACIÓN DE REUNIONES ESTATALES Y REGIONALES DE EVALUACIÓN, COMUNIC	0	207	207	207	207	0
127.3 - MANTENIMIENTO PREVENTIVO Y CORRECTIVO DE LOS EQUIPOS DE COMPUTO Y REDES INTERNAS DEL SEDIF REALIZA	1,332,411	386,796	1,719,207	1,019,283	995,309	699,924
127.3.1 - REALIZAR MANTENIMIENTO CORRECTIVO DE EQUIPOS DE CÓMPUTO Y REDES LOCALES DEL SEDIF	1,332,411	386,796	1,719,207	1,019,283	995,309	699,924
Total del Gasto	71,120,288	23,148,212	94,268,500	38,400,292	37,538,650	55,868,208
Total del Gasto Clasificación Administrativa	382,248,234	80,866,051	463,114,285	174,387,060	149,480,784	288,727,225

Elaboró



L.C. Karina Pacheco Madera
Subdirectora de Recursos Financieros

Vo. Bo.



L.C. Ana Bertha Luna Quintero
Coordinadora Administrativa

Autorizó



L.E. Victor Humberto de la Torre Delgado
Director General

Del 01 de enero al 30 de junio de 2022

Concepto	Egresos					Subejercicio
	Aprobado	Ampliaciones/ (Reducciones)	Modificado	Devengado	Pagado	
	1	2	3 = (1 + 2)	4	5	
Poder Ejecutivo	382,248,234	80,866,051	463,114,285	174,387,060	149,480,784	288,727,225
<i>Administración Pública Centralizada</i>	0	0	0	0	0	0
<i>Administración Pública Descentralizada</i>	382,248,234	80,866,051	463,114,285	174,387,060	149,480,784	288,727,225
Poder Legislativo	0	0	0	0	0	0
Poder Judicial	0	0	0	0	0	0
Organos Autónomos	0	0	0	0	0	0
Municipios	0	0	0	0	0	0
Total del Gasto	382,248,234	80,866,051	463,114,285	174,387,060	149,480,784	288,727,225

Elaboró



L.C. Karina Pacheco Madera
Subdirectora de Recursos Financieros

Vo. Bo.



L.C. Ana Bertha Luna Quintero
Coordinadora Administrativa

Autorizó



L.E. Victor Humberto de la Torre Delgado
Director General

Concepto	Egresos					Subejercicio
	Aprobado	Ampliaciones/ (Reducciones)	Modificado	Devengado	Pagado	
	1	2	3 = (1 + 2)	4	5	
Entidades Paraestatales y Fideicomisos No Empresariales y No Financieros	382,248,234	80,866,051	463,114,285	174,387,060	149,480,784	288,727,225
Instituciones Públicas de la Seguridad Social	0	0	0	0	0	0
Entidades Paraestatales Empresariales No Financieras con Participación Estatal Mayoritaria	0	0	0	0	0	0
Fideicomisos Empresariales No Financieros con Participación Estatal Mayoritaria	0	0	0	0	0	0
Entidades Paraestatales Empresariales Financieras Monetarias con Participación Estatal Mayoritaria	0	0	0	0	0	0
Entidades Paraestatales Empresariales Financieras No Monetarias con Participación Estatal Mayoritaria	0	0	0	0	0	0
Fideicomisos Financieros Públicos con Participación Estatal Mayoritaria	0	0	0	0	0	0
Total del Gasto	382,248,234	80,866,051	463,114,285	174,387,060	149,480,784	288,727,225

Elaboró



L.C. Karina Pacheco Madera
Subdirectora de Recursos Financieros

Vo. Bo.



L.C. Ana Bertha Luna Quintero
Coordinadora Administrativa

Autorizó



L.E. Victor Humberto de la Torre Delgado
Director General

Concepto	Egresos					Subejercicio
	Aprobado	Ampliaciones/ (Reducciones)	Modificado	Devengado	Pagado	
	1	2	3 = (1 + 2)	4	5	
Gobierno	0	0	0	0	0	0
Legislación	0	0	0	0	0	0
Justicia	0	0	0	0	0	0
Coordinación de la Política de Gobierno	0	0	0	0	0	0
Relaciones Exteriores	0	0	0	0	0	0
Asuntos Financieros y Hacendarios	0	0	0	0	0	0
Seguridad Nacional	0	0	0	0	0	0
Asuntos de Orden Público y de Seguridad Interior	0	0	0	0	0	0
Otros Servicios Generales	0	0	0	0	0	0
Desarrollo Social	382,248,234	80,866,051	463,114,285	174,387,060	149,480,784	288,727,225
Protección Ambiental	0	0	0	0	0	0
Vivienda y Servicios a la Comunidad	0	0	0	0	0	0
Salud	0	0	0	0	0	0
Recreación, Cultura y Otras Manifestaciones Sociales	0	0	0	0	0	0
Educación	0	0	0	0	0	0
Protección Social	382,248,234	80,866,051	463,114,285	174,387,060	149,480,784	288,727,225
Otros Asuntos Sociales	0	0	0	0	0	0
Desarrollo Económico	0	0	0	0	0	0
Asuntos Económicos, Comerciales y Laborales en General	0	0	0	0	0	0
Agropecuaria, Silvicultura, Pesca y Caza	0	0	0	0	0	0
Combustibles y Energía	0	0	0	0	0	0
Minería, Manufacturas y Construcción	0	0	0	0	0	0
Transporte	0	0	0	0	0	0
Comunicaciones	0	0	0	0	0	0
Turismo	0	0	0	0	0	0
Ciencia, Tecnología e Innovación	0	0	0	0	0	0
Otras Industrias y Otros Asuntos Económicos	0	0	0	0	0	0
Otras no Clasificadas en Funciones Anteriores	0	0	0	0	0	0
Transacciones de la Deuda Pública / Costo Financiero de la Deuda	0	0	0	0	0	0
Transferencias, Participaciones y Aportaciones entre Diferentes Niveles y Ordenes	0	0	0	0	0	0
Saneamiento del Sistema Financiero	0	0	0	0	0	0
Adeudos de Ejercicios Fiscales Anteriores	0	0	0	0	0	0
Total del Gasto	382,248,234	80,866,051	463,114,285	174,387,060	149,480,784	288,727,225

Elaboró


L.C. Karina Pacheco Madera
Subdirectora de Recursos Financieros

Vo. Bo.


L.C. Ana Bertha Luna Quintero
Coordinadora Administrativa

Autorizó


L.E. Victor Humberto de la Torre Delgado
Director General

Concepto	Egresos					Subejercicio
	Aprobado	Ampliaciones/ (Reducciones)	Modificado	Devengado	Pagado	
	1	2	3 = (1 + 2)	4	5	
1. No Etiquetado						
11 Recursos Fiscales	0	0	0	0	0	0
12 Financiamientos Internos	0	0	0	0	0	0
13 Financiamientos Externos	0	0	0	0	0	0
14 Recursos Propios	0	38,691,315	38,691,315	13,930,682	13,378,085	24,760,633
15 Recursos Federales	0	0	0	0	0	0
16 Recursos Estatales	0	0	0	0	0	0
17 Otros recursos de Libre Disposición	0	0	0	0	0	0
2. Etiquetado						
25 Recursos Federales	195,902,349	12,812,579	208,714,928	59,249,437	38,251,613	149,465,491
26 Recursos Estatales	186,345,885	29,362,157	215,708,042	101,206,941	97,851,086	114,501,101
27 Otros Recursos de Transferencias Federales Etiquetadas	0	0	0	0	0	0
Total del Gasto	382,248,234	80,866,051	463,114,285	174,387,060	149,480,784	288,727,225

Elaboró

L.C. Karina Pacheco Madera
Subdirectora de Recursos Financieros

Vo. Bo.


L.C. Ana Bertha Luna Quintero
Coordinadora Administrativa

Autorizó

L.E. Victor Humberto de la Torre Delgado
Director General


Identificación de Crédito o Instrumento	Contratación / Colocación	Amortización	Endeudamiento Neto
	A	B	C = A - B
Créditos Bancarios			
Crédito No.	0	0	0
Crédito No.	0	0	0
Crédito No.	0	0	0
Crédito No.	0	0	0
Crédito No.	0	0	0
Crédito No.	0	0	0
Crédito No.	0	0	0
Total Créditos Bancarios	0	0	0
Otros Instrumentos de Deuda			
Tipo de Instrumento	0	0	0
Tipo de Instrumento	0	0	0
Tipo de Instrumento	0	0	0
Tipo de Instrumento	0	0	0
Tipo de Instrumento	0	0	0
Tipo de Instrumento	0	0	0
Tipo de Instrumento	0	0	0
Total Otros Instrumentos de Deuda	0	0	0
TOTAL	0	0	0

Elaboró



L.C. Marina Pacheco Madera
Subdirectora de Recursos Financieros

Vo. Bo.



L.C. Ana Bertha Luna Quintero
Coordinadora Administrativa

Autorizó




L.E. Victor Humberto de la Torre Delgado
Director General

Identificación de Crédito o Instrumento	Devengado	Pagado
Créditos Bancarios		
Crédito No.	0	0
Crédito No.	0	0
Crédito No.	0	0
Crédito No.	0	0
Crédito No.	0	0
Crédito No.	0	0
Crédito No.	0	0
Total de Intereses de Créditos Bancarios	0	0
Otros Instrumentos de Deuda		
Tipo de Instrumento	0	0
Tipo de Instrumento	0	0
Tipo de Instrumento	0	0
Tipo de Instrumento	0	0
Tipo de Instrumento	0	0
Tipo de Instrumento	0	0
Tipo de Instrumento	0	0
Total de Intereses de Otros Instrumentos de Deuda	0	0
TOTAL	0	0

Elaboró

L.C. Karina Pacheco Madera
Subdirectora de Recursos Financieros

Vo. Bo.

L.C. Ana Bertha Luna Quintero
Coordinadora Administrativa

Autorizó

L.E. Victor Humberto de la Torre Delgado
Director General