



Zacatecas
GOBIERNO DEL ESTADO
2021-2027



SEDIF
ZACATECAS

V. Formatos de Ley de Disciplina Financiera

AVANCE DE GESTIÓN FINANCIERA DEL 01 DE ENERO AL 30 DE JUNIO 2022
SISTEMA ESTATAL PARA EL DESARROLLO INTEGRAL DE LA FAMILIA

CONCEPTO	Año		CONCEPTO	Año	
	2022	2021		2022	2021
ACTIVO			PASIVO		
Activo Circulante			Pasivo Circulante		
a. Efectivo y Equivalentes	115,944,446	40,617,696	a. Cuentas por Pagar a Corto Plazo	27,348,945	23,827,833
a1) Efectivo	17,000	17,000	a1) Servicios Personales por Pagar a Corto Plazo	0	5,316,118
a2) Bancos/Tesorería	12,257,219	20,273,529	a2) Proveedores por Pagar a Corto Plazo	3,829,523	10,683,795
a3) Bancos/Dependencias y Otros	0	0	a3) Contratas por Obras Públicas por Pagar a Corto Plazo	0	0
a4) Inversiones Temporales (Hasta 3 meses)	103,670,227	20,327,167	a4) Participaciones y Aportaciones por Pagar a Corto Plazo	0	0
a5) Fondos con Afectación Específica	0	0	a5) Transferencias Oligadas por Pagar a Corto Plazo	21,174,002	5,537,568
a6) Depósitos de Fondos de Terceros en Garantía y/o Administración	0	0	a6) Intereses, Comisiones y Otros Gastos de la Deuda Pública por Pagar a	0	0
a7) Otros Efectivos y Equivalentes	0	0	a7) Retenciones y Contribuciones por Pagar a Corto Plazo	2,181,010	2,868,304
b. Derechos a Recibir Efectivo o Equivalentes	28,874,493	32,445,782	a8) Devoluciones de la Ley de Ingresos por Pagar a Corto Plazo	0	0
b1) Inversiones Financieras de Corto Plazo	0	0	a9) Otras Cuentas por Pagar a Corto Plazo	164,410	22,048
b2) Cuentas por Cobrar a Corto Plazo	0	2,748,766	b. Documentos por Pagar a Corto Plazo	0	0
b3) Deudores Diversos por Cobrar a Corto Plazo	74,220	22,456	b1) Documentos Comerciales por Pagar a Corto Plazo	0	0
b4) Ingresos por Recuperar a Corto Plazo	0	0	b2) Documentos con Contratas por Obras Públicas por Pagar a CP	0	0
b5) Deudores por Anticipos de la Tesorería a Corto Plazo	410,036	-61	b3) Otros Documentos por Pagar a Corto Plazo	0	0
b6) Préstamos Otorgados a Corto Plazo	81,408	81,408	c. Porción a Corto Plazo de la Deuda Pública a Largo Plazo	0	0
b7) Otros Derechos a Recibir Efectivo o Equivalentes a Corto Plazo	28,308,829	29,593,210	c1) Porción a Corto Plazo de la Deuda Pública	0	0
c. Derechos a Recibir Bienes o Servicios	1,674,313	1,674,313	c2) Porción a Corto Plazo de Arrendamiento Financiero	0	0
c1) Anticipo a Proveedores por Adquisición de Bienes y Prestación de Servicios a Corto	11,899	11,899	d. Títulos y Valores a Corto Plazo	0	0
c2) Anticipo a Proveedores por Adquisición de Bienes Inmuebles y Muebles a Corto Plazo	0	0	e. Pasivos Diferidos a Corto Plazo	0	0
c3) Anticipo a Proveedores por Adquisición de Bienes Intangibles a Corto Plazo	0	0	e1) Ingresos Cobrados por Adelantado a Corto Plazo	0	0
c4) Anticipo a Contratas por Obras Públicas a Corto Plazo	1,662,414	1,662,414	e2) Intereses Cobrados por Adelantado a Corto Plazo	0	0
c5) Otros Derechos a Recibir Bienes o Servicios a Corto Plazo	0	0	e3) Otros Pasivos Diferidos a Corto Plazo	0	0
d. Inventarios	0	0	f. Fondos y Bienes de Terceros en Garantía y/o Administración	0	0
d1) Inventario de Mercancías para Venta	0	0	f1) Fondos en Garantía a Corto Plazo	0	0
d2) Inventario de Mercancías Terminadas	0	0	f2) Fondos en Administración a Corto Plazo	0	0
d3) Inventario de Mercancías en Proceso de Elaboración	0	0	f3) Fondos Contingentes a Corto Plazo	0	0
d4) Inventario de Materias Primas, Materiales y Suministros para Producción	0	0	f4) Fondos de Fideicomisos, Mandatos y Contratos Análogos a Corto Plazo	0	0
d5) Bienes en Tránsito	0	0	f5) Otros Fondos de Terceros en Garantía y/o Administración a Corto Plazo	0	0
e. Almacenes	1,369,299	1,369,299	f6) Valores y Bienes en Garantía a Corto Plazo	0	0
f. Estimación por Pérdida o Deterioro de Activos Circulantes	0	0	g. Provisiones a Corto Plazo	2,082,820	2,395,272
f1) Estimaciones para Cuentas Incobrables por Derechos a Recibir Efectivo o	0	0	g1) Provisión para Demandas y Juicios a Corto Plazo	0	0
f2) Estimación por Deterioro de Inventarios	0	0	g2) Provisión para Contingencias a Corto Plazo	0	0
g. Otros Activos Circulantes	0	0	g3) Otras Provisiones a Corto Plazo	2,082,820	2,395,272
g1) Valores en Garantía	0	0	h. Otros Pasivos a Corto Plazo	4,838,364	5,142,182
g2) Bienes en Garantía (incluye depósitos de fondos)	0	0	h1) Ingresos por Clasificar	0	0
g3) Bienes Dotados de Embargos, Decomisos, Aseguramientos y Dación en Pago	0	0	h2) Recaudación por Participar	0	0
g4) Adquisición con Fondos de Terceros	0	0	h3) Otros Pasivos Circulantes	4,838,364	5,142,182
IA. Total de Activos Circulantes	147,862,551	76,107,090	IIA. Total de Pasivos Circulantes	34,270,129	31,365,287
Activo No Circulante			Pasivo No Circulante		
a. Inversiones Financieras a Largo Plazo	0	0	a. Cuentas por Pagar a Largo Plazo	0	0
b. Derechos a Recibir Efectivo o Equivalentes a Largo Plazo	0	0	b. Documentos por Pagar a Largo Plazo	0	0
c. Bienes Inmuebles, Infraestructura y Construcciones en Proceso	941,060,523	399,651,392	c. Deuda Pública a Largo Plazo	0	0
d. Bienes Muebles	181,440,685	181,467,440	d. Pasivos Diferidos a Largo Plazo	0	0
e. Activos Intangibles	2,774,140	2,774,140	e. Fondos y Bienes de Terceros en Garantía y/o en Administración a	0	0
f. Depreciación, Deterioro y Amortización Acumulada de Bienes	-115,550,663	-106,672,293	f. Provisiones a Largo Plazo	4,212,000	4,212,000
g. Activos Diferidos	8,520	0	II.B Total de Pasivos No Circulantes	4,212,000	4,212,000
h. Estimación por Pérdida o Deterioro de Activos no Circulantes	0	0	II. Total del Pasivo	38,482,129	35,577,287
i. Otros Activos no Circulantes	38,891,055	38,891,055	HACIENDA PÚBLICA/ PATRIMONIO		
IB. Total de Activos No Circulantes	1,048,633,269	514,111,734	III.A Hacienda Pública/Patrimonio Contribuido	25,186,855	25,186,855
I. Total del Activo	1,196,495,820	590,218,824	a. Aportaciones	6,000,468	6,000,468
			b. Donaciones de Capital	19,186,387	19,186,387
			c. Actualización de la Hacienda Pública / Patrimonio	0	0
			IIIB. Hacienda Pública/Patrimonio Generado	1,132,826,846	529,454,682
			a. Resultados del Ejercicio (Ahorro / Desahorro)	62,692,295	-15,918,019
			b. Resultados de Ejercicios Anteriores	548,507,811	565,824,253
			c. Revalúos	542,092,162	13,870
			d. Reservas	0	0
			e. Rectificaciones de Resultados de Ejercicios Anteriores	-20,465,422	-20,465,422
			IIIC. Exceso o Insuficiencia en la Actualización de la Hacienda	0	0
			a. Resultado por Posición Monetaria	0	0
			b. Resultado por Tenencia de Activos no Monetarios	0	0
			III Total Hacienda Pública/ Patrimonio	1,158,013,701	554,641,537
			IV. Total del Pasivo y Hacienda Pública / Patrimonio	1,196,495,830	590,218,824

Bajo protesta de decir verdad declaramos que los Estados Financieros y sus Notas son razonablemente correctos y responsabilidad del emisor.

Elaboró

Karina Pecho Medina
Subdirectora de Recursos Financieros

Vio y aprobó


L.C. Ana María del Rosario
Coordinadora Administrativa

Autorizó

L.E. Victor Hugo Cortés
Director General


Denominación de las Deuda Pública y Otros Pasivos	Saldo al 31 de diciembre de 2021	Disposiciones del Periodo	Amortizaciones del Periodo	Revaluaciones, Reclasificaciones y Otros Ajustes	Saldo Final del Periodo	Pago de Intereses del Periodo	Pago de Comisiones y demás costos asociados durante el Periodo
1. Deuda Pública (1=A+B)	0	0	0	0	0	0	0
A. Corto Plazo	0				0	0	0
Instituciones de Crédito	0				0		
Instituciones de Crédito	0				0		
Instituciones de Crédito	0				0		
Instituciones de Crédito	0				0		
Instituciones de Crédito	0				0		
Titulos y Valores	0				0		
Arrendamientos Financieros	0				0		
B. Largo Plazo	0				0	0	0
Instituciones de Crédito	0				0		
Instituciones de Crédito	0				0		
Instituciones de Crédito	0				0		
Instituciones de Crédito	0				0		
Instituciones de Crédito	0				0		
Instituciones de Crédito	0				0		
Instituciones de Crédito	0				0		
Instituciones de Crédito	0				0		
Instituciones de Crédito	0				0		
Titulos y Valores	0				0		
Arrendamientos Financieros	0				0		
2. Otros Pasivos	35,577,287				38,482,129		
3. Total de la Deuda Pública y Otros Pasivos	0	0	0	0	0	0	0
4. Deuda Contingente ¹ (Informativo)	0	0	0	0	0	0	0
A. Deuda Contingente 1							
B. Deuda Contingente 2							
C. Deuda Contingente XX							
5. Valor de Instrumentos Bono Cupón Cero ² (Informativo)	0	0	0	0	0	0	0
A. Instrumento Bono Cupón 1							
B. Instrumento Bono Cupón 2							
C. Instrumento Bono Cupón Cero XX							
TOTAL DEUDA Y OTROS PASIVOS	35,577,287	0	0	0	38,482,129	0	0

Bajo protesta de decir verdad declaramos que los Estados Financieros y sus Notas son razonablemente correctos y responsabilidad del emisor.

Elaboró

L.C. Karina Pacheco Madera
Subdirectora de Recursos Financieros

Vo. Bo.

L.C. Ana Bertha Luna Quintero
Coordinadora Administrativa

Autorizó

L.E. Victor Humberto de la Torre Dalgado
Director General

(Pesos)

Obligaciones a Corto Plazo	Monto Contratado	Plazo Pactado	Tasa de Interés	Comisiones y Costos Relacionados	Pago de Comisiones y demás costos
6. Obligaciones a Corto Plazo (Informativo)	0	0		0	0
A. Crédito 1	0	0		0	0
B. Crédito 2	0	0		0	0
C. Crédito XX	0	0		0	0


Bajo protesta de decir verdad declaramos que los Estados Financieros y sus Notas son razonablemente correctos y responsabilidad del emisor.

Elaboró



L.C. Karina Pacheco Madera
Subdirectora de Recursos Financieros

Vo. Bo.



L.C. Ana Bertha Luna Quintero
Coordinadora Administrativa

Autorizó



L.E. Victor Humberto de la Torre Delgado
Director General

Avance de Gestión Financiera 2022
Sistema Estatal para el Desarrollo Integral de la Familia
Informe Analítico de Obligaciones Diferentes de Financiamientos - LDF
Del 01 de enero al 30 de junio de 2022
(Pesos)

Denominación de las Obligaciones Diferentes de Financiamientos	Fecha de Contrato	Fecha de Inicio de operación del Proyecto	Fecha de Vencimiento	Monto de la Inversión pactado	Plazo pactado	Monto promedio mensual del pago de la contraprestación	Monto promedio mensual del pago de la contraprestación correspondiente al pago de inversión	Monto pagado de la Inversión al 31 de diciembre de 2021	Monto pagado de la Inversión Actualizado al 30 de junio de 2022	Saldo pendiente por pagar de la Inversión al 30 de junio de 2022
A. Asociaciones Público Privadas				0		0	0	0	0	0
a) APP 1										
b) APP 2										
c) APP 3										
d) APP XX										
B. Otros Instrumentos				0		0	0	0	0	0
a) Otro Instrumento 1										
b) Otro Instrumento 2										
c) Otro Instrumento 3										
d) Otro Instrumento XX										
C. Total de Obligaciones Diferentes de Financiamiento				0		0	0	0	0	0

Bajo protesta de decir verdad declaramos que los Estados Financieros y sus Notas son razonablemente correctos y responsabilidad del emisor.

Elaboró

L.C. Karina Pacheco Madera
Subdirectora de Recursos Financieros

Vio por

L.C. Ana Bertha Luna Quintero
Coordinadora Administrativa

Autorizó

L.E. Victor Humberto de la Torre Delgado
Director General

Concepto	Estimado/Aprobado (d)	Devengado	Recaudado/ Pagado
A. Ingresos Totales (A = A1+A2+A3)	382,248,234	243,987,506	243,987,506
A1. Ingresos de Libre Disposición	186,345,885	138,999,257	138,999,257
A2. Transferencias Federales Etiquetadas	195,902,349	104,988,249	104,988,249
A3. Financiamiento Neto	0	0	0
B. Egresos Presupuestarios¹ (B = B1+B2)	382,248,234	174,387,060	149,480,784
B1. Gasto No Etiquetado (sin incluir Amortización de la Deuda Pública)	186,345,885	115,137,623	111,229,171
B2. Gasto Etiquetado (sin incluir Amortización de la Deuda Pública)	195,902,349	59,249,437	38,251,613
C. Remanentes del Ejercicio Anterior (C = C1 + C2)	0	0	0
C1. Remanentes de Ingresos de Libre Disposición aplicados en el periodo	0	0	0
C2. Remanentes de Transferencias Federales Etiquetadas aplicados en el periodo	0	0	0
I. Balance Presupuestario (I = A - B + C)	0	69,600,446	94,506,722
II. Balance Presupuestario sin Financiamiento Neto (II = I - A3)	0	69,600,446	94,506,722
III. Balance Presupuestario sin Financiamiento Neto y sin Remanentes del Ejercicio Anterior (III = II - C)	0	69,600,446	94,506,722

Concepto	Aprobado	Devengado	Pagado
E. Intereses, Comisiones y Gastos de la Deuda (E = E1+E2)	0	0	0
E1. Intereses, Comisiones y Gastos de la Deuda con Gasto No Etiquetado	0	0	0
E2. Intereses, Comisiones y Gastos de la Deuda con Gasto Etiquetado	0	0	0
IV. Balance Primario (IV= III + E)	0	69,600,446	94,506,722

Concepto	Estimado/ Aprobado (d)	Devengado	Recaudado/ Pagado
F. Financiamiento (F = F1 + F2)	0	0	0
F1. Financiamiento con Fuente de Pago de Ingresos de Libre Disposición	0	0	0
F2. Financiamiento con Fuente de Pago de Transferencias Federales Etiquetadas	0	0	0
G. Amortización de la Deuda (G = G1 + G2)	0	0	0
G1. Amortización de la Deuda Pública con Gasto No Etiquetado	0	0	0
G2. Amortización de la Deuda Pública con Gasto Etiquetado	0	0	0
A3. Financiamiento Neto (A3 = F - G)	0	0	0

Avance de Gestión Financiera 2022

Nombre del ente público.


Balance Presupuestario - LDF


Del 01 de enero al 30 de junio de 2022

Concepto	Estimado/ Aprobado (d)	Devengado	Recaudado/ Pagado
A1. Ingresos de Libre Disposición	186,345,885	138,999,257	138,999,257
A3. Financiamiento Neto con Fuente de Pago de Ingresos de Libre Disposición (A3. 1 = F1 - G1)	0	0	0
F1. Financiamiento con Fuente de Pago de Ingresos de Libre Disposición	0	0	0
G1. Amortización de la Deuda Pública con Gasto No Etiquetado	0	0	0
B1. Gasto No Etiquetado (sin incluir Amortización de la Deuda Pública)	186,345,885	115,137,623	111,229,171
C1. Remanentes de Ingresos de Libre Disposición aplicados en el periodo	0	0	0
V. Balance Presupuestario de Recursos Disponibles (V= A1 + A3.1 - B1 + C1)	0	23,861,634	27,770,086
VI. Balance Presupuestario de Recursos Disponibles sin Financiamiento Neto (VI = V - A3.1)	0	23,861,634	27,770,086

Concepto	Estimado/ Aprobado (d)	Devengado	Recaudado/ Pagado
A2. Transferencias Federales Etiquetadas	195,902,349	104,988,249	104,988,249
A3.2 Financiamiento Neto con Fuente de Pago de Transferencias Federales Etiquetadas (A3. 2 = F2 - G2)	0	0	0
F2. Financiamiento con Fuente de Pago de Transferencias Federales Etiquetadas	0	0	0
G2. Amortización de la Deuda Pública con Gasto Etiquetado	0	0	0
B2. Gasto Etiquetado (sin incluir Amortización de la Deuda Pública)	195,902,349	59,249,437	38,251,613
C2. Remanentes de Transferencias Federales Etiquetadas aplicados en el periodo	0	0	0
VII. Balance Presupuestario de Recursos Etiquetados (VII = A2 + A3.2 - B2 + C2)	0	45,738,812	66,736,636
VIII. Balance Presupuestario de Recursos Etiquetados sin Financiamiento Neto (VIII = VII - A3.2)	0	45,738,812	66,736,636

Bajo protesta de decir verdad declaramos que los Estados Financieros y sus Notas son razonablemente correctos y responsabilidad del emisor.

Elaboró

L.C. Karina Pacheco Madera
Subdirectora de Recursos Financieros

Va. Bo.

L.C. Ana Bertha Luna Quintero
Coordinadora Administrativa

Autorizó

L.E. Victor Humberto de la Torre Delgado
Director General

Concepto	Ingreso					Diferencia (6 = 5 - 1)
	Estimado (d)	Ampliaciones y Reducciones	Modificado (3= 1 + 2)	Devengado (4)	Recaudado (5)	
	(1)	(2)	(3= 1 + 2)	(4)	(5)	
Ingresos de Libre Disposición						
A. Impuestos	0	0	0	0	0	0
B. Cuotas y Aportaciones de Seguridad Social	0	0	0	0	0	0
C. Contribuciones de Mejoras	0	0	0	0	0	0
D. Derechos	0	0	0	0	0	0
E. Productos	0	708,749	708,749	708,749	708,749	708,749
F. Aprovechamientos	0	0	0	0	0	0
G. Ingresos por Ventas de Bienes y Prestación de Servicios	0	16,877,710	16,877,710	16,877,710	16,877,710	16,877,710
H. Participaciones y Aportaciones	0	0	0	0	0	0
h1) Fondo General de Participaciones	0	0	0	0	0	0
h2) Fondo de Fomento Municipal	0	0	0	0	0	0
h3) Fondo de Fiscalización y Recaudación	0	0	0	0	0	0
h4) Fondo de Compensación	0	0	0	0	0	0
h5) Fondo de Extracción de Hidrocarburos	0	0	0	0	0	0
h6) Impuesto Especial Sobre Producción y Servicios	0	0	0	0	0	0
h7) 0.136% de la Recaudación Federal Participables	0	0	0	0	0	0
h8) 3.17% Sobre Extracción de Petróleo	0	0	0	0	0	0
h9) Gasolinas y Diésel	0	0	0	0	0	0
h10) Fondo de Impuesto Sobre la Renta	0	0	0	0	0	0
h11) Fondo de Estabilización de los Ingresos de las Entidades Federativas	0	0	0	0	0	0
I.- Incentivos Derivados de Colaboración Fiscal	0	0	0	0	0	0
i1) Tenencia o Uso de Vehículos	0	0	0	0	0	0
i2) Fondo de Compensación ISAN	0	0	0	0	0	0
i3) Impuesto Sobre Automóviles Nuevos	0	0	0	0	0	0
i4) Fondo de Compensación de Repecos-Intermedios	0	0	0	0	0	0
i5) Otros Incentivos Económicos	0	0	0	0	0	0
J. Transferencias	186,345,885	12,006,981	198,352,866	121,412,798	121,412,798	-64,933,087
K. Convenios	0	0	0	0	0	0
k1) Otros Convenios y Subsidios	0	0	0	0	0	0
L. Otros Ingresos de Libre Disposición	0	0	0	0	0	0
l1) Participaciones en Ingresos Locales	0	0	0	0	0	0
l2) Otros Ingresos de Libre Disposición	0	0	0	0	0	0
I. Total de Ingresos de Libre Disposición	186,345,885	29,593,440	215,939,325	138,999,257	138,999,257	-47,346,628
Ingresos Excedentes de Ingresos de Libre Disposición						

Concepto	Ingreso					Diferencia
	Estimado (d)	Ampliaciones y Reducciones	Modificado	Devengado	Recaudado	
	(1)	(2)	(3= 1 + 2)	(4)	(5)	
Transferencias Federales Etiquetadas						
A. Aportaciones	195,902,349	6,990,288	202,892,637	99,165,957	99,165,957	-96,736,392
a1) Fondo de Aportaciones para la Nómina Educativa y Gasto Operativo	0	0	0	0	0	0
a2) Fondo de Aportaciones para los Servicios de Salud	0	0	0	0	0	0
a3) Fondo de Aportaciones para la Infraestructura Social	0	0	0	0	0	0
a4) Fondo de Aport. p/Fortalecimiento de los Municipios y las Demarcaciones Territoriales del DF	0	0	0	0	0	0
a5) Fondo de Aportaciones Múltiples	195,902,349	6,990,288	202,892,637	99,165,957	99,165,957	-96,736,392
a6) Fondo de Aportaciones para la Educación Tecnológica y de Adultos	0	0	0	0	0	0
a7) Fondo de Aportaciones p/Seguridad Pública de los Estados y del DF	0	0	0	0	0	0
a8) Fondo de Aportaciones P/Fortalecimiento de las Entidades Federativas	0	0	0	0	0	0
B. Convenios	0	5,822,292	5,822,292	5,822,292	5,822,292	5,822,292
b1) Convenios de Protección Social en Salud	0	0	0	0	0	0
b2) Convenios de Descentralización	0	0	0	0	0	0
b3) Convenios de Reasignación	0	0	0	0	0	0
b4) Otros Convenios y Subsidios	0	5,822,292	5,822,292	5,822,292	5,822,292	5,822,292
C. Fondos Distintos de Aportaciones	0	0	0	0	0	0
c1) Fondo para Entidades Federativas y Municipios: Productos de Hidrocarburos	0	0	0	0	0	0
c2) Fondo Minero	0	0	0	0	0	0
D. Transferencias, Subsidios y Subvenciones, Pensiones y Jubilaciones	0	0	0	0	0	0
E. Otras Transferencias Federales Etiquetadas	0	0	0	0	0	0
II. Total de Transferencias Federales Etiquetadas	195,902,349	12,812,580	208,714,929	104,988,249	104,988,249	-90,914,100
III. Ingresos Derivados de Financiamientos	0	0	0	0	0	0
A. Ingresos Derivados de Financiamientos	0	0	0	0	0	0
IV. Total de Ingresos	382,248,234	42,406,020	424,654,254	243,987,506	243,987,506	-47,346,628

Elaboró



Karina Pacheco Madera
Subdirectora de Recursos Financieros

Vo. Bo.



L.C. Ana Bertha Luna Quintero
Coordinadora Administrativa

Autorizó




L.E. Victor Humberto de la Torre Delgado
Director General

Concepto	Egresos					Subejercicio
	Aprobado	Ampliaciones / (Reducciones)	Modificado	Devengado	Pagado	
	1	2	3 = (1 + 2)	4	5	
I. Gasto No Etiquetado	186,345,885	68,053,472	254,399,357	115,137,623	111,229,171	139,261,734
A. Servicios Personales	162,526,645	9,132,692	171,659,337	85,468,172	85,468,172	86,191,165
a1) Remuneraciones al Personal de Carácter Permanente	45,219,731	1,946,085	47,165,816	24,524,786	24,524,786	22,641,030
a2) Remuneraciones al Personal de Carácter Transitorio	210,452	974,803	1,185,255	972,121	972,121	213,133
a3) Remuneraciones Adicionales y Especiales	15,127,317	169,291	15,296,608	4,859,713	4,859,713	10,436,896
a4) Seguridad Social	48,517,310	-263,728	48,253,582	22,332,197	22,332,197	25,921,385
a5) Otras Prestaciones Sociales y Económicas	51,779,953	4,239,820	56,019,773	30,316,610	30,316,610	25,703,163
a6) Previsiones	0	0	0	0	0	0
a7) Pago de Estímulos a Servidores Públicos	1,671,882	2,066,420	3,738,302	2,462,744	2,462,744	1,275,558
B. Materiales y Suministros	3,272,055	17,164,697	20,436,752	7,367,626	5,402,187	13,069,126
b1) Materiales de Administración, Emisión de Documentos y Artículos Oficiales	908,483	5,854,999	6,763,482	934,709	799,816	5,828,774
b2) Alimentos y Utensilios	333,816	5,586,122	5,919,938	2,469,182	1,657,872	3,450,756
b3) Materias Primas y Materiales de Producción y Comercialización	180,758	-61,739	119,019	30,911	30,911	88,108
b4) Materiales y Artículos de Construcción y de Reparación	356,121	458,521	814,642	476,031	413,500	338,611
b5) Productos Químicos, Farmacéuticos y de Laboratorio	9,874	3,034,476	3,044,350	1,002,909	989,900	2,041,441
b6) Combustibles, Lubricantes y Aditivos	778,175	1,358,361	2,136,536	1,493,705	953,072	642,831
b7) Vestuario, Blancos, Prendas de Protección y Artículos Deportivos	75,553	626,947	702,500	496,229	158,527	206,271
b8) Materiales y Suministros Para Seguridad	0	1,697	1,697	0	0	1,697
b9) Herramientas, Refacciones y Accesorios Menores	629,275	305,312	934,587	463,950	398,588	470,638
C. Servicios Generales	15,547,185	21,128,576	36,675,761	15,717,267	13,972,195	20,958,493
c1) Servicios Básicos	3,916,333	1,861,276	5,777,609	3,359,515	3,271,783	2,418,094
c2) Servicios de Arrendamiento	13,925	8,595	22,520	11,666	11,666	10,854
c3) Servicios Profesionales, Científicos, Técnicos y Otros Servicios	706,267	2,733,352	3,439,619	2,119,025	1,707,587	1,320,594
c4) Servicios Financieros, Bancarios y Comerciales	1,815,761	10,922,359	12,738,120	1,897,194	1,702,413	10,840,925
c5) Servicios de Instalación, Reparación, Mantenimiento y Conservación	1,709,660	1,847,882	3,557,542	1,861,030	1,212,812	1,696,512
c6) Servicios de Comunicación Social y Publicidad	269,948	-109,689	160,259	16,878	16,878	143,381
c7) Servicios de Traslado y Viáticos	1,063,029	249,947	1,312,976	673,906	576,272	639,070
c8) Servicios Oficiales	2,661,724	1,833,444	4,495,168	2,626,750	2,325,543	1,868,419
c9) Otros Servicios Generales	3,390,538	1,781,410	5,171,948	3,151,303	3,147,242	2,020,645
Total de Clasificación Por Objeto del Gasto hoja 1 de 6	181,345,885	47,425,964	228,771,849	108,553,065	104,842,553	120,218,784

Elaboró

L.C. Karina Pacheco Madera
Subdirectora de Recursos Financieros

Vo. Bo.

L.C. Ana Bertha Luna Quintero
Coordinadora Administrativa

Autorizó

L.E. Victor Humberto de la Torre Delgado
Director General

Concepto	Egresos					Subejercicio
	Aprobado	Ampliaciones/ (Reducciones)	Modificado	Devengado	Pagado	
	1	2	3 = (1 + 2)	4	5	
D. Transferencias, Asignaciones, Subsidios y Otras Ayudas	5,000,000	20,311,059	25,311,059	6,298,009	6,121,731	19,013,050
d1) Transferencia Internas y Asignaciones al Sector Público	5,000,000	950,565	5,950,565	0	0	5,950,565
d2) Transferencias al Resto del Sector Público	0	0	0	0	0	0
d3) Subsidios y Subvenciones	0	7,476,545	7,476,545	0	0	7,476,545
d4) Ayudas Sociales	0	11,883,948	11,883,948	6,298,009	6,121,731	5,585,940
d5) Pensiones y Jubilaciones	0	0	0	0	0	0
d6) Transferencias a Fideicomisos, Mandatos y Otros Análogos	0	0	0	0	0	0
d7) Transferencias a la Seguridad Social	0	0	0	0	0	0
d8) Donativos	0	0	0	0	0	0
d9) Transferencias al Exterior	0	0	0	0	0	0
E. Bienes Muebles, Inmuebles e Intangibles	0	316,449	316,449	286,549	264,887	29,900
e1) Mobiliario y Equipo de Administración	0	191,109	191,109	161,210	139,548	29,899
e2) Mobiliario y equipo Educativo y Recreativo	0	0	0	0	0	0
e3) Equipo e Instrumental Médico y de Laboratorio	0	8,236	8,236	8,236	8,236	0
e4) Vehículos y Equipo de Transporte	0	0	0	0	0	0
e5) Equipo de Defensa y Seguridad	0	0	0	0	0	0
e6) Maquinaria, Otros Equipos y Herramientas	0	117,104	117,104	117,103	117,103	1
e7) Activos Biológicos	0	0	0	0	0	0
e8) Bienes Inmuebles	0	0	0	0	0	0
e9) Bienes Intangibles	0	0	0	0	0	0
F. Inversión Pública	0	0	0	0	0	0
f1) Obra Pública en Bienes de Dominio Público	0	0	0	0	0	0
f2) Obra Pública en Bienes Propios	0	0	0	0	0	0
f3) Proyectos Productivos y Acciones de Fomento	0	0	0	0	0	0
Total de Clasificación Por Objeto del Gasto hoja 2 de 6	5,000,000	20,627,508	25,627,508	6,584,558	6,386,617	19,042,950

Elaboró



L.C. Karina Pacheco Madera
Subdirectora de Recursos Financieros

Vo. Bo.




L.C. Ana Bertha Luna Quintero
Coordinadora Administrativa


Autorizó




L.E. Victor Humberto de la Torre Delgado
Director General

Concepto	Egresos					Subejercicio
	Aprobado	Ampliaciones/ (Reducciones)	Modificado	Devengado	Pagado	
	1	2	3 = (1 + 2)	4	5	
G. Inversiones Financieras y Otras Provisiones	0	0	0	0	0	0
g1) Inversiones Para el Fomento de Actividades Productivas	0	0	0	0	0	0
g2) Acciones y Participaciones de Capital	0	0	0	0	0	0
g3) Compra de Títulos y Valores	0	0	0	0	0	0
g4) Concesión de Préstamos	0	0	0	0	0	0
g5) Inversiones de Fideicomisos, Mandatos y Otros Análogos Fideicomisos de Desastres Naturales (Informativo)	0	0	0	0	0	0
g6) Otras Inversiones Financieras	0	0	0	0	0	0
g7) Provisiones para Contingencias y Otras Erogaciones Especiales	0	0	0	0	0	0
H. Participaciones y Aportaciones	0	0	0	0	0	0
h1) Participaciones	0	0	0	0	0	0
h2) Aportaciones	0	0	0	0	0	0
h3) Convenios	0	0	0	0	0	0
I. Deuda Pública	0	0	0	0	0	0
i1) Amortización de la Deuda Pública	0	0	0	0	0	0
i2) Intereses de la Deuda Pública	0	0	0	0	0	0
i3) Comisiones de la Deuda Pública	0	0	0	0	0	0
i4) Gastos de la Deuda Pública	0	0	0	0	0	0
i5) Costo por Coberturas	0	0	0	0	0	0
i6) Apoyos Financieros	0	0	0	0	0	0
i7) Adeudos de ejercicios Fiscales Anteriores (ADEFAS)	0	0	0	0	0	0
Total de Clasificación Por Objeto del Gasto hoja 3 de 6	0	0	0	0	0	0

Elaboró

 L.C. Karina Pacheco Madera
 Subdirectora de Recursos Financieros


Vo. Bo.

 L.C. Ana Bertha Luna Quintero
 Coordinadora Administrativa


Autorizó

 L.E. Victor Humberto de la Torre Delgado
 Director General

Concepto	Egresos					Subejercicio
	Aprobado	Ampliaciones/ (Reducciones)	Modificado	Devengado	Pagado	
	1	2	3 = (1 + 2)	4	5	
II. Gasto Etiquetado	195,902,349	12,812,579	208,714,928	59,249,437	38,251,613	149,465,491
A. Servicios Personales	0	0	0	0	0	0
a1) Remuneraciones al Personal de Carácter Permanente	0	0	0	0	0	0
a2) Remuneraciones al Personal de Carácter Transitorio	0	0	0	0	0	0
a3) Remuneraciones Adicionales y Especiales	0	0	0	0	0	0
a4) Seguridad Social	0	0	0	0	0	0
a5) Otras Prestaciones Sociales y Económicas	0	0	0	0	0	0
a6) Previsiones	0	0	0	0	0	0
a7) Pago de Estímulos a Servidores Públicos	0	0	0	0	0	0
B. Materiales y Suministros	0	0	0	0	0	0
b1) Materiales de Administración, Emisión de Documentos y Artículos Oficiales	0	0	0	0	0	0
b2) Alimentos y Utensilios	0	0	0	0	0	0
b3) Materias Primas y Materiales de Producción y Comercialización	0	0	0	0	0	0
b4) Materiales y Artículos de Construcción y de Reparación	0	0	0	0	0	0
b5) Productos Químicos, Farmacéuticos y de Laboratorio	0	0	0	0	0	0
b6) Combustibles, Lubricantes y Aditivos	0	0	0	0	0	0
b7) Vestuario, Blancos, Prendas de Protección y Artículos Deportivos	0	0	0	0	0	0
b8) Materiales y Suministros Para Seguridad	0	0	0	0	0	0
b9) Herramientas, Refacciones y Accesorios Menores	0	0	0	0	0	0
C. Servicios Generales	0	0	0	0	0	0
c1) Servicios Básicos	0	0	0	0	0	0
c2) Servicios de Arrendamiento	0	0	0	0	0	0
c3) Servicios Profesionales, Científicos, Técnicos y Otros Servicios	0	0	0	0	0	0
c4) Servicios Financieros, Bancarios y Comerciales	0	0	0	0	0	0
c5) Servicios de Instalación, Reparación, Mantenimiento y Conservación	0	0	0	0	0	0
c6) Servicios de Comunicación Social y Publicidad	0	0	0	0	0	0
c7) Servicios de Traslado y Viáticos	0	0	0	0	0	0
c8) Servicios Oficiales	0	0	0	0	0	0
c9) Otros Servicios Generales	0	0	0	0	0	0
Total de Clasificación Por Objeto del Gasto hoja 4 de 6	0	0	0	0	0	0

Elaboró

L.C. Karina Pacheco Madera
Subdirectora de Recursos Financieros

Vo. Bo.

L.C. Ana Bertha Luna Quintero
Coordinadora Administrativa

Autorizó

L.E. Victor Humberto de la Torre Delgado
Director General

Concepto	Egresos					Subejercicio 6 = (3 - 4)
	Aprobado	Ampliaciones/ (Reducciones)	Modificado	Devengado	Pagado	
	1	2	3 = (1 + 2)	4	5	
D. Transferencias, Asignaciones, Subsidios y Otras Ayudas	195,902,349	12,812,579	208,714,928	59,249,437	38,251,613	149,465,491
d1) Transferencia Internas y Asignaciones al Sector Público	0	6,694,151	6,694,151	0	0	6,694,151
d2) Transferencias al Resto del Sector Público	0	0	0	0	0	0
d3) Subsidios y Subvenciones	0	0	0	0	0	0
d4) Ayudas Sociales	195,902,349	6,118,428	202,020,777	59,249,437	38,251,613	142,771,341
d5) Pensiones y Jubilaciones	0	0	0	0	0	0
d6) Transferencias a Fideicomisos, Mandatos y Otros Análogos	0	0	0	0	0	0
d7) Transferencias a la Seguridad Social	0	0	0	0	0	0
d8) Donativos	0	0	0	0	0	0
d9) Transferencias al Exterior	0	0	0	0	0	0
E. Bienes Muebles, Inmuebles e Intangibles	0	0	0	0	0	0
e1) Mobiliario y Equipo de Administración	0	0	0	0	0	0
e2) Mobiliario y equipo Educativo y Recreativo	0	0	0	0	0	0
e3) Equipo e Instrumental Médico y de Laboratorio	0	0	0	0	0	0
e4) Vehículos y Equipo de Transporte	0	0	0	0	0	0
e5) Equipo de Defensa y Seguridad	0	0	0	0	0	0
e6) Maquinaria, Otros Equipos y Herramientas	0	0	0	0	0	0
e7) Activos Biológicos	0	0	0	0	0	0
e8) Bienes Inmuebles	0	0	0	0	0	0
e9) Bienes Intangibles	0	0	0	0	0	0
F. Inversión Pública	0	0	0	0	0	0
f1) Obra Pública en Bienes de Dominio Público	0	0	0	0	0	0
f2) Obra Pública en Bienes Propios	0	0	0	0	0	0
f3) Proyectos Productivos y Acciones de Fomento	0	0	0	0	0	0
Total de Clasificación Por Objeto del Gasto hoja 5 de 6	195,902,349	12,812,579	208,714,928	59,249,437	38,251,613	149,465,491

Elaboró

L.C. Karina Pacheco Madera
Subdirectora de Recursos Financieros

Vo. Bo.

L.C. Ana Bertha Luna Quintero
Coordinadora Administrativa

Autorizó

L.E. Victor Humberto de la Torre Delgado
Director General

Concepto	Egresos					Subejercicio
	Aprobado	Ampliaciones/ (Reducciones)	Modificado	Devengado	Pagado	
	1	2	3 = (1 + 2)	4	5	
G. Inversiones Financieras y Otras Provisiones	0	0	0	0	0	0
g1) Inversiones Para el Fomento de Actividades Productivas	0	0	0	0	0	0
g2) Acciones y Participaciones de Capital	0	0	0	0	0	0
g3) Compra de Títulos y Valores	0	0	0	0	0	0
g4) Concesión de Préstamos	0	0	0	0	0	0
g5) Inversiones de Fideicomisos, Mandatos y Otros Análogos Fideicomisos de Desastres Naturales (Informativo)	0	0	0	0	0	0
g6) Otras Inversiones Financieras	0	0	0	0	0	0
g7) Provisiones para Contingencias y Otras Erogaciones Especiales	0	0	0	0	0	0
H. Participaciones y Aportaciones	0	0	0	0	0	0
h1) Participaciones	0	0	0	0	0	0
h2) Aportaciones	0	0	0	0	0	0
h3) Convenios	0	0	0	0	0	0
I. Deuda Pública	0	0	0	0	0	0
i1) Amortización de la Deuda Pública	0	0	0	0	0	0
i2) Intereses de la Deuda Pública	0	0	0	0	0	0
i3) Comisiones de la Deuda Pública	0	0	0	0	0	0
i4) Gastos de la Deuda Pública	0	0	0	0	0	0
i5) Costo por Coberturas	0	0	0	0	0	0
i6) Apoyos Financieros	0	0	0	0	0	0
i7) Adeudos de ejercicios Fiscales Anteriores (ADEFAS)	0	0	0	0	0	0
Total de Clasificación Por Objeto del Gasto hoja 6 de 6	0	0	0	0	0	0
Total de Clasificación Por Objeto del Gasto	382,248,234	80,866,051	463,114,285	174,387,060	149,480,784	288,727,225

Elaboró



L.C. Karina Pacheco Madera
Subdirectora de Recursos Financieros

Vo. Bo.



L.C. Ana Bertha Luna Quintero
Coordinadora Administrativa

Autorizó



L.E. Víctor Humberto de la Torre Delgado
Director General

(PESOS)

Concepto	Egresos					Subejercicio
	Aprobado	Ampliaciones/ (Reducciones)	Modificado	Devengado	Pagado	
	1	2	3 = (1 + 2)	4	5	
I. Gasto No Etiquetado	186,345,885	68,053,472	254,399,357	115,137,623	111,229,171	139,261,734
109 - HAMBRE CERO	11,761,478	13,264,104	25,025,582	13,340,176	13,127,589	11,685,406
115 - ATENCIÓN POST PANDEMIA COVID-19	2,941,625	1,264,086	4,205,711	965,266	965,266	3,240,445
116 - ENTREGA DE APOYOS A LA POBLACIÓN VULNERABLE	18,848,574	-1,156,955	17,691,619	4,756,727	4,497,730	12,934,892
117 - HAZLO TENDENCIA, NIÑAS, NIÑOS Y ADOLESCENTES	25,092,619	11,535,417	36,628,036	18,054,843	16,812,420	18,573,194
118 - PROCURADURÍA DE PROTECCIÓN Y CAVIZ	19,240,777	3,407,404	22,648,181	11,446,052	11,241,250	11,202,129
123 - TUS ABUELOS, TU HISTORIA	12,283,688	5,419,557	17,703,245	9,151,598	8,748,858	8,551,647
124 - BRIGADAS MÉDICAS INTEGRALES	21,151,795	5,393,044	26,544,839	13,694,500	13,370,811	12,850,339
125 - BIENESTAR FAMILIAR	3,905,041	5,471,136	9,376,177	5,318,457	4,921,044	4,057,720
126 - TRANSFORMANDO CON VALORES	0	307,468	307,468	9,713	5,554	297,755
127 - PROCESOS ADMINISTRATIVOS	71,120,288	23,148,212	94,268,500	38,400,292	37,538,650	55,868,208
II. Gasto Etiquetado	195,902,349	12,812,579	208,714,928	59,249,437	38,251,613	149,465,491
109 - HAMBRE CERO	195,902,349	6,990,288	202,892,637	59,249,437	38,251,613	143,643,201
115 - ATENCIÓN POST PANDEMIA COVID-19	0	0	0	0	0	0
116 - ENTREGA DE APOYOS A LA POBLACIÓN VULNERABLE	0	0	0	0	0	0
117 - HAZLO TENDENCIA, NIÑAS, NIÑOS Y ADOLESCENTES	0	5,194,151	5,194,151	0	0	5,194,151
118 - PROCURADURÍA DE PROTECCIÓN Y CAVIZ	0	0	0	0	0	0
123 - TUS ABUELOS, TU HISTORIA	0	0	0	0	0	0
124 - BRIGADAS MÉDICAS INTEGRALES	0	628,140	628,140	0	0	628,140
125 - BIENESTAR FAMILIAR	0	0	0	0	0	0
126 - TRANSFORMANDO CON VALORES	0	0	0	0	0	0
127 - PROCESOS ADMINISTRATIVOS	0	0	0	0	0	0
III. Total de Egresos	382,248,234	80,866,051	463,114,285	174,387,060	149,480,784	288,727,225

Elaboró

L.C. Karina Pacheco Madera
Subdirectora de Recursos Financieros

Vo. Bo.

L.C. Ana Bertha Luna Quintero
Coordinadora Administrativa


Autorizó

L.E. Victor Humberto de la Torre Delgado
Director General

Concepto	Egresos					Subejercicio
	Aprobado	Ampliaciones/ (Reducciones)	Modificado	Devengado	Pagado	
	1	2	3 = (1 + 2)	4	5	
I. Gasto No Etiquetado	186,345,885	68,053,472	254,399,357	115,137,623	111,229,171	139,261,734
109 - HAMBRE CERO						
109.1 - DESAYUNOS ESCOLARES MODALIDAD FRIO DISTRIBUIDOS	11,761,478	7,861,927	19,623,405	7,969,962	7,757,376	11,653,442
109.1.1 - INTEGRACION DEL PADRON DE BENEFICIARIOS	0	6,768,634	6,768,634	1,292,283	1,079,697	5,476,350
109.1.2 - DISTRIBUCION DE DESAYUNOS	11,761,478	1,093,293	12,854,771	6,677,679	6,677,679	6,177,092
109.3 - DESPENSAS PARA PERSONAS DE ATENCION PRIORITARIA ENTREGADAS	0	5,402,178	5,402,178	5,370,214	5,370,214	31,964
109.3.2 - DISTRIBUCION DE DESPENSAS	0	5,402,178	5,402,178	5,370,214	5,370,214	31,964
115 - ATENCIÓN POST PANDEMIA COVID-19						
115.1 - SOLICITUDES DE APOYO A VIUDAS Y VIUDOS POR COVID-19 OTORGADOS (DISMINUCIÓN DE LAS DESIGUALDADES)	2,941,625	1,264,086	4,205,711	965,266	965,266	3,240,445
115.1.2 - OTORGAMIENTO DE APOYOS A VIUDAS Y VIUDOS POR COVID-19	2,941,625	1,264,086	4,205,711	965,266	965,266	3,240,445
116 - ENTREGA DE APOYOS A LA POBLACIÓN VULNERABLE						
116.1 - SOLICITUDES DE APOYO DE LA POBLACIÓN VULNERABLE AL SEDIF INTEGRADAS	18,848,574	-1,156,955	17,691,619	4,756,727	4,497,730	12,934,892
116.1.1 - REGISTRO, CANALIZACIÓN Y SEGUIMIENTO A LAS SOLICITUDES	18,848,574	-4,697,076	14,151,498	3,856,632	3,773,813	10,294,866
116.1.2 - DISTRIBUCIÓN DE SILLAS DE RUEDAS, ANDADORES, BASTONES Y MULETAS A POBLACIÓN VULNERABLE	0	1,200,000	1,200,000	0	0	1,200,000
116.1.3 - CONTROL DE LA ENTREGA DE FORMULA LÁCTEA NIÑAS Y NIÑOS	0	100,474	100,474	0	0	100,474
116.1.4 - CONTROL DE ENTREGA DE PAÑALES A NIÑAS, NIÑOS Y ADULTOS MAYORES	0	56,032	56,032	0	0	56,032
116.1.5 - DISTRIBUCIÓN DE BICICLETAS A POBLACIÓN VULNERABLE EN COORDINACIÓN CON FUNDACIÓN TELMEX (PROGRAMA 'AYUDAME A	0	505,769	505,769	0	0	505,769
116.1.6 - DISTRIBUCIÓN DE DONATIVOS ECONÓMICOS A POBLACIÓN VULNERABLE (NNA PSD)	0	825,186	825,186	648,947	472,769	176,239
116.1.7 - DISTRIBUCIÓN DE PRODUCTOS ALIMENTICIOS DE ACUERDO A LA SOLICITUD DE LA POBLACIÓN VULNERABLE	0	251,148	251,148	251,148	251,148	0
116.1.10 - ENTREGA DE AUXILIARES AUDITIVOS	0	300,000	300,000	0	0	300,000
116.1.11 - PRÓTESIS Y ÓRTESIS	0	301,512	301,512	0	0	301,512
117 - HAZLO TENDENCIA. NIÑAS, NIÑOS Y ADOLESCENTES						
117.1 - DIFUSIÓN Y PROMOCIÓN DE LOS DERECHOS DE LA NIÑEZ EN EL ESTADO	9,459,279	769,426	10,228,705	5,106,438	5,076,984	5,122,267
117.1.1 - DIFUSIÓN Y PROMOCIÓN DE LOS DERECHOS DE LA NIÑEZ	9,459,279	769,426	10,228,705	5,106,438	5,076,984	5,122,267
117.2 - INFORMACIÓN PREVENTIVA EN TEMAS DE LA SALUD DEL NIÑO Y LA NIÑA OTORGADA	0	15,660	15,660	3,968	3,734	11,692
117.2.1 - INTEGRACIÓN DE LOS CLUBES DE SALUD DEL NIÑO	0	15,660	15,660	3,968	3,734	11,692
117.3 - INFORMACIÓN Y PROMOCIÓN DE LA PREVENCIÓN DE LA MIGRACIÓN INFANTIL NO ACOMPAÑADA OTORGADA	0	432,203	432,203	16,327	16,327	415,876
117.3.1 - CAPACITACIÓN Y ASESORÍA AL PERSONAL OPERATIVO DE LOS 58 SISTEMAS MUNICIPALES DIF	0	432,203	432,203	16,327	16,327	415,876
117.4 - ATENCIÓN EDUCATIVA A NIÑAS Y NIÑOS DE LAS LOCALIDADES MARGINADAS A TRAVÉS DE LOS CENTROS DE ASISTENCIA INFANTIL	0	1,413,741	1,413,741	54,355	53,887	1,359,387
117.4.1 - PROMOCIÓN Y DIFUSIÓN DE LOS CENTROS DE ASISTENCIA INFANTIL COMUNITARIOS EN LOS SMDIF	0	73,741	73,741	54,355	53,887	19,387
117.4.5 - BRINDAR ESTIMULO ECONÓMICO ANUAL A ORIENTADORES COMUNITARIOS, POR LAS ACCIONES EDUCATIVAS/FORMATIVAS QUE R	0	1,340,000	1,340,000	0	0	1,340,000
Total de Clasificación Administrativa hoja 1 de 4	43,010,956	16,002,264	59,013,220	24,243,257	23,741,517	34,769,963

Elaboró

L.E. Marina Pacheco Madera
Subdirectora de Recursos Financieros

Vo. Bo.

L.E. Ana Bertha Iruña Quintero
Coordinadora Administrativa

Autorizó

L.E. Victor Humberto de la Torre Delgado
Director General

(PESOS)

Concepto	Egresos					Subejercicio
	Aprobado	Ampliaciones/ (Reducciones)	Modificado	Devengado	Pagado	
	1	2	3 = (1 + 2)	4	5	
117.5 - INF 117.5 - INFORMACIÓN Y PROMOCIÓN DE LA PREVENCIÓN DEL TRABAJO INFANTIL OTORGADO	0	339,375	339,375	27,374	25,820	312,000
117.5.1 - C 117.5.1 - CAPACITACIÓN Y SEGUIMIENTO A LOS 10 SMDIF ACERCA DE LA OPERATIVIDAD Y FUNCIONAMIENTO DEL MISMO	0	339,375	339,375	27,374	25,820	312,000
117.6 - PR 117.6 - PROMOCIÓN Y OPERACIÓN DE LOS CONCURSOS INFANTILES REALIZADOS	0	20,721	20,721	16,824	15,690	3,897
117.6.1 - C 117.6.1 - CAMPAÑA DE DIFUSIÓN Y PROMOCIÓN	0	6,317	6,317	2,420	1,286	3,897
117.6.5 - E 117.6.5 - EVENTO DE PREMIACIÓN DEL CONCURSO ESTATAL JUSTO POR MIS DERECHOS Y DIBUJANDO UNA HISTORIA DE MIGRAC	0	14,404	14,404	14,404	14,404	0
117.7 - INF 117.7 - INFORMACIÓN PARA LA PREVENCIÓN DE RIESGOS PSICOSOCIALES/ADICIONES	0	46,234	46,234	4,015	3,781	42,219
117.7.1 - A 117.7.1 - ASESORÍA SEGUIMIENTO Y CAPACITACIÓN A LOS SMDIF SOBRE TEMÁTICA	0	46,234	46,234	4,015	3,781	42,219
117.8 - INFORMACIÓN PARA LA PREVENCIÓN A LA POBLACIÓN SOBRE RIESGOS PSICOSOCIALES/EMBARAZO EN ADOLESCENTES OTORGADA	0	39,341	39,341	6,211	6,211	33,130
117.8.1 - ASESORÍA SEGUIMIENTO Y CAPACITACIÓN A LOS SMDIF SOBRE LA TEMÁTICA	0	39,341	39,341	6,211	6,211	33,130
117.9 - PROMOCIÓN Y DIFUSIÓN DEL BUEN TRATO EN LA FAMILIA	0	54,280	54,280	5,017	5,017	49,263
117.9.1 - CAPACITACIÓN ASESORÍA Y SEGUIMIENTO AL PERSONAL OPERATIVO DE LOS SMDIF EN EL MANEJO DE LA TEMÁTICA	0	54,280	54,280	5,017	5,017	49,263
117.10 - ATENCIÓN DENTRO DEL CENTRO DE ATENCIÓN A LA FAMILIA (CAF) OTORGADA	0	26,400	26,400	7,844	7,844	18,556
117.10.1 - REALIZACIÓN DE TALLERES OCUPACIONALES (MÚSICA, BELLEZA, PANADERÍA, COCINA, COMPUTACIÓN, DEPORTES, TAEBO, DANZ	0	26,400	26,400	7,844	7,844	18,556
117.11 - INFORMACIÓN PARA LA PREVENCIÓN A LA POBLACIÓN SOBRE ACOSO ESCOLAR OTORGADO	0	30,939	30,939	9,473	9,239	21,466
117.11.1 - PLATICAS DE PREVENCIÓN DE ACOSO ESCOLAR IMPARTIDAS POR EL SEDIF Y POR SMDIF	0	30,939	30,939	9,473	9,239	21,466
117.12 - INFORMACIÓN PARA LA PREVENCIÓN A LA POBLACIÓN SOBRE ABUSO SEXUAL OTORGADA	0	32,292	32,292	4,947	4,947	27,345
117.12.2 - ASESORÍA, SEGUIMIENTO Y CAPACITACIÓN A LOS SMDIF SOBRE LA TEMÁTICA	0	32,292	32,292	4,947	4,947	27,345
117.13 - INFORMACIÓN PARA EL FORTALECIMIENTO DE VALORES	0	18,500	18,500	0	0	18,500
117.13.1 - IMPARTICIÓN DE TALLERES FAMILIARES	0	18,500	18,500	0	0	18,500
117.14 - TALLERES A JOVENES PARA PREVENIR EL EMBARAZO EN ADOLESCENTES Y RIESGOS PSICOSOCIALES EN EL CENTRO VALE LA PE	0	174,668	174,668	83,900	62,208	90,768
117.14.1 - PROMOCIÓN Y DIFUSIÓN DEL CENTRO "VALE LA PENA ESPERAR" EN ESCUELAS DE NIVEL MEDIO SUPERIOR	0	174,668	174,668	83,900	62,208	90,768
117.15 - ATENCIÓN INTEGRAL A NIÑAS Y NIÑOS DENTRO DE LA CASA HOGAR ZACATECAS OTORGADA	5,236,916	3,727,040	8,963,956	4,735,389	4,088,175	4,228,567
124.15.1 - ALBERGUE TEMPORAL Y/O PERMANENTE COMO ALIMENTACIÓN A NIÑAS, NIÑOS Y ADOLESCENTES, EN BASE A UNA DIETA ESPEC	5,236,916	3,727,040	8,963,956	4,735,389	4,088,175	4,228,567
117.16 - ATENCIÓN INTEGRAL ESPECIALIZADA A NIÑOS Y NIÑAS EN DESAMPARO POR MEDIO DE LA CASA CUNA PLACIDO DOMINGO OTORGA	10,396,424	4,394,598	14,791,022	7,972,760	7,432,557	6,818,261
117.16.1 - ALBERGUE TEMPORAL O PERMANENTE Y ALIMENTACIÓN BALANCEADA Y NUTRITIVA A NIÑAS Y NIÑOS DE 0 A 12 AÑOS DE EDAD EN	10,396,424	4,394,598	14,791,022	7,972,760	7,432,557	6,818,261
118 - PROCURADURIA DE PROTECCIÓN Y CAVIZ						
118.1 - SERVICIOS OTORGADOS POR LA PROCURADURIA DE PROTECCIÓN DE NIÑAS, NIÑOS, ADOLESCENTES Y FAMILIA	13,357,569	2,206,590	15,564,159	7,797,001	7,618,823	7,767,159
118.1.1 - ORIENTACIÓN JURÍDICA GRATUITA A POBLACIÓN EN DESAMPARO SOBRE PROBLEMAS LEGALES DEL ÁMBITO FAMILIAR	13,357,569	2,206,590	15,564,159	7,797,001	7,618,823	7,767,159
Total de Clasificación Administrativa hoja 2 de 4	28,990,909	11,110,978	40,101,887	20,670,755	19,280,311	19,431,132

Elaboró

L.C. Karina Pacheco Madera
Subdirectora de Recursos Financieros

Vo. Bo.

L.C. Ana Bertha Luna Quintero
Coordinadora Administrativa

Autorizó

L.E. Victor Humberto de la Torre Delgado
Director General

Concepto	Egresos					Subejercicio
	Aprobado	Ampliaciones/ (Reducciones)	Modificado	Devengado	Pagado	
	1	2	3 = (1 + 2)	4	5	
118.6 - ATENCIÓN JURÍDICA A VÍCTIMAS Y GENERADORES DE VIOLENCIA OTORGADA	5,883,208	1,200,813	7,084,021	3,649,051	3,622,427	3,434,970
118.6.1 - INTEGRACIÓN DEL REGISTRO DE VÍCTIMAS Y GENERADORES DE VIOLENCIA	5,883,208	1,200,813	7,084,021	3,649,051	3,622,427	3,434,970
123 - TUS ABUELOS, TU HISTORIA						
123.1 - ASISTENCIA SOCIAL OTORGADA A PERSONAS DE 60 AÑOS O MÁS EN ESTADO DE ABANDONO, DESVENTAJA Y/O VULNERABILIDAD A T	8,408,168	3,354,857	11,763,025	6,167,318	5,972,511	5,595,707
123.1.1 - ALBERGUE Y VESTIDO PERMANENTE A PERSONAS ADULTAS MAYORES DE 60 AÑOS O MÁS EN ESTADO DE VULNERABILIDAD, DESV	8,408,168	3,354,857	11,763,025	6,167,318	5,972,511	5,595,707
123.2 - ATENCIÓN OTORGADA A PERSONAS ADULTAS MAYORES ESTANCIA DE DIA CASA DEL ABUELO	3,875,520	2,064,700	5,940,220	2,984,280	2,776,347	2,955,939
123.2.1 - SERVICIO DE ESTANCIA DE DÍA (USUARIOS ATENDIDOS)	3,875,520	2,064,700	5,940,220	2,984,280	2,776,347	2,955,939
124 - BRIGADAS MEDICAS INTEGRALES						
124.2 - ATENCIÓN MÉDICA A PERSONAS CON DISCAPACIDAD EN UNIDADES BÁSICAS DE REHABILITACIÓN OTORGADA	10,778,873	3,162,468	13,941,341	7,058,352	6,854,127	6,882,989
124.2.1 - PLÁTICA DE PREVENCIÓN EN ENFERMEDADES DISCAPACITANTES	10,778,873	3,162,468	13,941,341	7,058,352	6,854,127	6,882,989
124.3 - OPERACIÓN DE PROGRAMAS ASISTENCIA INTEGRAL, MÉDICA CON AMOR, A TRAVÉS DE LOS CENTROS REGIONALES Y BRIGADAS ME	10,372,922	2,230,576	12,603,498	6,636,148	6,516,683	5,967,350
124.3.1 - ATENCIÓN A LA POBLACIÓN MEDIANTE CONSULTA DE MEDICINA GENERAL EN CENTROS MÉDICOS DE SERVICIOS INTEGRALES Y BR	10,372,922	2,230,576	12,603,498	6,636,148	6,516,683	5,967,350
125 - BIENESTAR FAMILIAR						
125.1 - PROMOCIÓN DE VALORES MEDIANTE LAS TENDENCIAS BASADAS EN HERRAMIENTAS TECNOLÓGICAS (EVENTOS ESPECIALES)	0	2,542,628	2,542,628	1,544,852	1,530,485	997,775
125.1.1 - REALIZACIÓN DE VARIOS EVENTOS (DÍA DE LA FAMILIA, EVENTO CRUZ ROJA, DÍA DEL NIÑO, DE LA MADRE, DEL PADRE DEL ABUELO	0	2,542,628	2,542,628	1,544,852	1,530,485	997,775
125.2 - OPERACIÓN DEL PARQUE Y ZOOLOGICO LA ENCANTADA	3,905,041	2,928,508	6,833,549	3,773,605	3,390,559	3,059,945
125.2.1 - ALIMENTACIÓN A LAS ESPECIES ANIMALES QUE HABITAN EL ZOOLOGICO	3,905,041	2,928,508	6,833,549	3,773,605	3,390,559	3,059,945
126 - TRANSFORMANDO CON VALORES						
126.1 - PROGRAMA PARA LA PROMOCIÓN DE VALORES EN ZACATECAS	0	307,468	307,468	9,713	5,554	297,755
126.1.1 - REALIZACIÓN DE CONVENIOS DE COLABORACIÓN CON MUNICIPIOS DEL ESTADO DE ZACATECAS PARA LA PROMOCIÓN DE VALORES	0	307,468	307,468	9,713	5,554	297,755
127 - PROCESOS ADMINISTRATIVOS						
127.1 - PROCESOS ADECUADOS PARA LA EJECUCIÓN DE LOS PROGRAMAS ASISTENCIALES	63,497,160	23,099,712	86,596,872	35,351,501	34,536,153	51,245,371
127.1.1 - COORDINAR EL PROCESO DE PLANEACIÓN, PROGRAMACIÓN, PRESUPUESTACIÓN, SEGUIMIENTO Y EVALUACIÓN DEL SEDIF	44,677,920	17,476,555	62,154,475	28,334,870	28,334,870	33,819,606
127.1.2 - OPERACIÓN Y CONTROL DE LOS PROCESOS ADMINISTRATIVOS DEL SEDIF	18,819,240	5,623,157	24,442,397	7,016,632	6,201,283	17,425,765
127.2 - APOYO A LOS SMDIF	6,290,717	-338,296	5,952,421	2,029,508	2,007,188	3,922,913
127.2.1 - SUPERVISIÓN, CAPACITACIÓN Y ASESORÍA SOBRE LA OPERACIÓN DE LOS PROGRAMAS A LOS SMDIF	6,290,717	-338,503	5,952,214	2,029,301	2,006,981	3,922,913
127.2.3 - PROMOCIÓN, COORDINACIÓN Y REALIZACIÓN DE REUNIONES ESTATALES Y REGIONALES DE EVALUACIÓN, COMUNICACIÓN Y COOP	0	207	207	207	207	0
127.3 - MANTENIMIENTO PREVENTIVO Y CORRECTIVO DE LOS EQUIPOS DE COMPUTO Y REDES INTERNAS DEL SEDIF REALIZADAS	1,332,411	386,796	1,719,207	1,019,283	995,309	699,924
127.3.1 - REALIZAR MANTENIMIENTO CORRECTIVO DE EQUIPOS DE CÓMPUTO Y REDES LOCALES DEL SEDIF	1,332,411	386,796	1,719,207	1,019,283	995,309	699,924
Total de Clasificación Administrativa hoja 3 de 4	114,344,020	40,940,230	155,284,250	70,223,611	68,207,343	85,060,638

Elaboró

L.C. Karina Pacheco Madera
Subdirectora de Recursos Financieros

Vo. Bo.

L.C. Ana Bertha Luna Quintero
Coordinadora Administrativa

Autorizó

L.E. Victor Humberto de la Torre Delgado
Director General

Concepto	Egresos					Subejercicio
	Aprobado	Ampliaciones/ (Reducciones)	Modificado	Devengado	Pagado	
	1	2	3 = (1 + 2)	4	5	
II. Gasto Etiquetado	195,902,349	12,812,579	208,714,928	59,249,437	38,251,613	149,465,491
<u>109 - HAMBRE CERO</u>						
109.1 - DESAYUNOS ESCOLARES MODALIDAD FRIO DISTRIBUIDOS	38,259,520	554,060	38,813,580	14,950,000	9,100,000	23,863,580
109.1.2 - DISTRIBUCIÓN DE DESAYUNOS	38,259,520	554,060	38,813,580	14,950,000	9,100,000	23,863,580
109.2 - DESAYUNOS ESCOLARES CALIENTES EN ESPACIOS DE ALIMENTACIÓN, DISTRIBUIDOS	48,909,420	-1,650,842	47,258,578	15,235,458	9,775,627	32,023,120
109.2.2 - DISTRIBUCIÓN DE CANASTAS BÁSICAS	48,909,420	-1,650,842	47,258,578	15,235,458	9,775,627	32,023,120
109.3 - DESPENSAS PARA PERSONAS DE ATENCIÓN PRIORITARIA ENTREGADAS	10,621,549	46,661,810	57,283,359	26,708,280	17,805,520	30,575,079
109.3.2 - DISTRIBUCIÓN DE DESPENSAS	10,621,549	46,661,810	57,283,359	26,708,280	17,805,520	30,575,079
109.4 - PAQUETES ALIMENTARIOS PARA MADRES Y NIÑOS EN SUS PRIMEROS 1000 DIAS DE VIDA DISTRIBUIDOS	98,111,860	-42,281,130	55,830,730	1,142,940	761,960	54,687,790
109.4.2 - DISTRIBUCIÓN DE PAQUETES ALIMENTARIOS	98,111,860	-42,281,130	55,830,730	1,142,940	761,960	54,687,790
109.5 - PROYECTOS DEL PROGRAMA DE SALUD Y BIENESTAR COMUNITARIO REALIZADOS	0	1,500,000	1,500,000	0	0	1,500,000
109.5.1 - CONFORMACIÓN DE GRUPOS DE DESARROLLO PARA OPERAR EL PROGRAMA DE SALUD Y BIENESTAR COMUNITARIO	0	1,500,000	1,500,000	0	0	1,500,000
109.5.2 - CAPACITACIÓN A LAS UNIDADES DE PRODUCCIÓN	0	0	0	0	0	0
109.6 - DESPENSAS PARA PERSONAS EN SITUACIÓN DE VULNERABILIDAD	0	2,206,390	2,206,390	1,212,759	808,506	993,631
109.6.2 - APOYOS A ADULTOS MAYORES DE 65 A 67 AÑOS OTORGADOS (VIDAS DIFERENTES)	0	2,206,390	2,206,390	1,212,759	808,506	993,631
<u>117 - HAZLO TENDENCIA, NIÑAS, NIÑOS Y ADOLESCENTES</u>						
117.17 - HABILITACIÓN Y FORTALECIMIENTO DE LA CASA AMOR CON AMOR SIN FRONTERAS	0	5,194,151	5,194,151	0	0	5,194,151
117.17.1 - BRINDAR ATENCIÓN Y ALOJAMIENTO TEMPORAL A NIÑAS, NIÑOS Y ADOLESCENTES MIGRANTES	0	4,316,843	4,316,843	0	0	4,316,843
117.17.2 - FORTALECIMIENTO, EQUIPACIÓN Y OPERACIÓN DE LA CASA AMOR CON AMOR SIN FRONTERAS	0	877,308	877,308	0	0	877,308
<u>124 - BRIGADAS MEDICAS INTEGRALES</u>						
124.2 - ATENCIÓN MÉDICA A PERSONAS CON DISCAPACIDAD EN UNIDADES BÁSICAS DE REHABILITACIÓN OTORGADA	0	628,140	628,140	0	0	628,140
124.2.1 - PLÁTICA DE PREVENCIÓN EN ENFERMEDADES DISCAPACITANTES	0	628,140	628,140	0	0	628,140
Total de Clasificación Administrativa hoja 4 de 4	195,902,349	12,812,579	208,714,928	59,249,437	38,251,613	149,465,491
Total de Clasificación Administrativa hoja 4 de 4	382,248,234	80,866,051	463,114,285	174,387,060	149,480,784	288,727,225

Elaboró



L.C. Karina Pacheco Madera
Subdirectora de Recursos Financieros

Vo. Bo.



L.C. Ana Bertha Luna Quintero
Coordinadora Administrativa

Autorizó



L.E. Victor Humberto de la Torre Delgado
Director General

(PESOS)

Concepto	Egresos					Subejercicio
	Aprobado	Ampliaciones/ (Reducciones)	Modificado	Devengado	Pagado	
	1	2	3 = (1 + 2)	4	5	
I. Gasto No Etiquetado	186,345,885	68,053,472	254,399,357	115,137,623	111,229,171	139,261,734
A. Gobierno	0	0	0	0	0	0
a1) Legislación	0	0	0	0	0	0
a2) Justicia	0	0	0	0	0	0
a3) Coordinación de la Política de Gobierno	0	0	0	0	0	0
a4) Relaciones Exteriores	0	0	0	0	0	0
a5) Asuntos Financieros y Hacendarios	0	0	0	0	0	0
a6) Seguridad Nacional	0	0	0	0	0	0
a7) Asuntos de Orden Público y de Seguridad Interior	0	0	0	0	0	0
a8) Otros Servicios Generales	0	0	0	0	0	0
B. Desarrollo Social	186,345,885	68,053,472	254,399,357	115,137,623	111,229,171	139,261,734
b1) Protección Ambiental	0	0	0	0	0	0
b2) Vivienda y Servicios a la Comunidad	0	0	0	0	0	0
b3) Salud	0	0	0	0	0	0
b4) Recreación, Cultura y Otras Manifestaciones Sociales	0	0	0	0	0	0
b5) Educación	0	0	0	0	0	0
b6) Protección Social	186,345,885	68,053,472	254,399,357	115,137,623	111,229,171	139,261,734
b7) Otros Asuntos Sociales	0	0	0	0	0	0
C. Desarrollo Económico	0	0	0	0	0	0
c1) Asuntos Económicos, Comerciales y Laborales en General	0	0	0	0	0	0
c2) Agropecuaria, Silvicultura, Pesca y Caza	0	0	0	0	0	0
c3) Combustibles y Energía	0	0	0	0	0	0
c4) Minería, Manufacturas y Construcción	0	0	0	0	0	0
c5) Transporte	0	0	0	0	0	0
c6) Comunicaciones	0	0	0	0	0	0
c7) Turismo	0	0	0	0	0	0
c8) Ciencia, Tecnología e Innovación	0	0	0	0	0	0
c9) Otras Industrias y Otros Asuntos Económicos	0	0	0	0	0	0
D. Otras no Clasificadas en Funciones Anteriores	0	0	0	0	0	0
d1) Transacciones de la Deuda Publica / Costo Financiero de la Deuda	0	0	0	0	0	0
d2) Transferencias, Participaciones y Aportaciones entre Diferentes Niveles y	0	0	0	0	0	0
d3) Saneamiento del Sistema Financiero	0	0	0	0	0	0
d4) Adeudos de Ejercicios Fiscales Anteriores	0	0	0	0	0	0
Total Clasificación Funcional Hoja 1 de 2	186,345,885	68,053,472	254,399,357	115,137,623	111,229,171	139,261,734

Elaboró

L.C. Karina Pacheco Madera
Subdirectora de Recursos Financieros

Vo. Bo.

L.C. Ana Bertha Luna Quintero
Coordinadora Administrativa

Autorizó

L.E. Victor Humberto de la Torre Delgado
Director General

Concepto	Egresos					Subejercicio
	Aprobado	Ampliaciones/ (Reducciones)	Modificado	Devengado	Pagado	
	1	2	3 = (1 + 2)	4	5	
II. Gasto Etiquetado	195,902,349	12,812,579	208,714,928	59,249,437	38,251,613	149,465,491
A. Gobierno	0	0	0	0	0	0
a1) Legislación	0	0	0	0	0	0
a2) Justicia	0	0	0	0	0	0
a3) Coordinación de la Política de Gobierno	0	0	0	0	0	0
a4) Relaciones Exteriores	0	0	0	0	0	0
a5) Asuntos Financieros y Hacendarios	0	0	0	0	0	0
a6) Seguridad Nacional	0	0	0	0	0	0
a7) Asuntos de Orden Público y de Seguridad Interior	0	0	0	0	0	0
a8) Otros Servicios Generales	0	0	0	0	0	0
B. Desarrollo Social	195,902,349	12,812,579	208,714,928	59,249,437	38,251,613	149,465,491
b1) Protección Ambiental	0	0	0	0	0	0
b2) Vivienda y Servicios a la Comunidad	0	0	0	0	0	0
b3) Salud	0	0	0	0	0	0
b4) Recreación, Cultura y Otras Manifestaciones Sociales	0	0	0	0	0	0
b5) Educación	0	0	0	0	0	0
b6) Protección Social	195,902,349	12,812,579	208,714,928	59,249,437	38,251,613	149,465,491
b7) Otros Asuntos Sociales	0	0	0	0	0	0
C. Desarrollo Económico	0	0	0	0	0	0
c1) Asuntos Económicos, Comerciales y Laborales en General	0	0	0	0	0	0
c2) Agropecuaria, Silvicultura, Pesca y Caza	0	0	0	0	0	0
c3) Combustibles y Energía	0	0	0	0	0	0
c4) Minería, Manufacturas y Construcción	0	0	0	0	0	0
c5) Transporte	0	0	0	0	0	0
c6) Comunicaciones	0	0	0	0	0	0
c7) Turismo	0	0	0	0	0	0
c8) Ciencia, Tecnología e Innovación	0	0	0	0	0	0
c9) Otras Industrias y Otros Asuntos Económicos	0	0	0	0	0	0
D. Otras no Clasificadas en Funciones Anteriores	0	0	0	0	0	0
d1) Transacciones de la Deuda Publica / Costo Financiero de la Deuda	0	0	0	0	0	0
d2) Transferencias, Participaciones y Aportaciones entre Diferentes Niveles y	0	0	0	0	0	0
d3) Saneamiento del Sistema Financiero	0	0	0	0	0	0
d4) Adeudos de Ejercicios Fiscales Anteriores	0	0	0	0	0	0
Total Clasificación Funcional Hoja 2 de 2	195,902,349	12,812,579	208,714,928	59,249,437	38,251,613	149,465,491
Total Clasificación Funcional	382,248,234	80,866,051	463,114,285	174,387,060	149,480,784	288,727,225

Elaboró

L.C. Karina Pacheco Madera
Subdirectora de Recursos Financieros

Vo. Bo.


L.C. Ana Bertha Luna Quintero
Coordinadora Administrativa

Autorizó

L.E. Victor Humberto de la Torre Delgado
Director General


Concepto	Egresos					Subejercicio
	Aprobado	Ampliaciones/ (Reducciones)	Modificado	Devengado	Pagado	
	1	2	3 = (1 + 2)	4	5	
I. Gasto No Etiquetado	162,526,645	9,132,692	171,659,337	85,468,172	85,468,172	86,191,165
A. Personal Administrativo y Servicio Público	162,526,645	9,132,692	171,659,337	85,468,172	85,468,172	86,191,165
B. Magisterio	0	0	0	0	0	0
C. Servicios de Salud	0	0	0	0	0	0
c1) Personal Administrativo	0	0	0	0	0	0
c2) Personal Médico, Paramédico y afín	0	0	0	0	0	0
D. Seguridad Pública	0	0	0	0	0	0
E. Gastos asociados a la implementación de nuevas leyes federales o reformas	0	0	0	0	0	0
e1) Nombre del Programa o Ley 1	0	0	0	0	0	0
e2) Nombre de Programa o Ley 2	0	0	0	0	0	0
F. Sentencias laborales definitivas	0	0	0	0	0	0
II. Gasto Etiquetado	0	0	0	0	0	0
A. Personal Administrativo y Servicio Público	0	0	0	0	0	0
B. Magisterio	0	0	0	0	0	0
C. Servicios de Salud	0	0	0	0	0	0
c1) Personal Administrativo	0	0	0	0	0	0
c2) Personal Médico, Paramédico y afín	0	0	0	0	0	0
D. Seguridad Pública	0	0	0	0	0	0
E. Gastos asociados a la implementación de nuevas leyes federales o reformas	0	0	0	0	0	0
e1) Nombre del Programa o Ley 1	0	0	0	0	0	0
e2) Nombre de Programa o Ley 2	0	0	0	0	0	0
F. Sentencias laborales definitivas	0	0	0	0	0	0
III. Total del Gasto en Servicios Personales.	162,526,645	9,132,692	171,659,337	85,468,172	85,468,172	86,191,165

Elaboró



L.E. Karina Pacheco Madera
Subdirectora de Recursos Financieros

Vo. Bo.



L.E. Ana Bertha Luna Quintero
Coordinadora Administrativa

Autorizó



L.E. Victor Humberto de la Torre Delgado
Director General