



Zacatecas
GOBIERNO DEL ESTADO
2021-2027



SEDIF
ZACATECAS

II. Información Presupuestaria

AVANCE DE GESTIÓN FINANCIERA DEL 01 DE ENERO AL 30 DE SEPTIEMBRE
SISTEMA ESTATAL PARA EL DESARROLLO INTEGRAL DE LA FAMILIA 2022



Zacatecas
GOBIERNO DEL ESTADO
2021-2027



SEDIF
ZACATECAS

II. Información Presupuestaria


III. Estado Analítico de Ingresos


AVANCE DE GESTIÓN FINANCIERA DEL 01 DE ENERO AL 30 DE SEPTIEMBRE 2022
SISTEMA ESTATAL PARA EL DESARROLLO INTEGRAL DE LA FAMILIA

Rubro de Ingresos	Ingreso					Diferencia (6 = 5 - 1)
	Estimado	Ampliaciones y Reducciones	Modificado	Devengado	Recaudado	
	(1)	(2)	(3= 1 + 2)	(4)	(5)	
Impuestos	0	0	0	0	0	0
Cuotas y Aportaciones de Seguridad Social	0	0	0	0	0	0
Contribuciones de Mejoras	0	0	0	0	0	0
Derechos	0	0	0	0	0	0
Productos	0	3,424,086	3,424,086	3,424,086	3,424,086	3,424,086
Aprovechamientos	0	0	0	0	0	0
Ingresos por Ventas de Bienes, Prestación de Servicios y Otros Ingresos	0	25,941,999	25,941,999	25,941,995	25,941,995	25,941,995
Participaciones, Aportaciones, Convenios, Incentivos Derivados de la Colaboración Fiscal y Fondos Distintos de Aportaciones	0	0	0	0	0	0
Transferencias, Asignaciones, Subsidios y Subvenciones, y Pensiones y jubilaciones	382,248,234	62,217,901	444,466,135	316,707,635	316,707,635	-65,540,599
Ingresos Derivados de Financiamientos	0	0	0	0	0	0
Total	382,248,234	91,583,986	473,832,220	346,073,716	346,073,716	-36,174,518
				Ingresos excedentes¹		


Elaboró


L.C. Karina Pacheco Madera
Subdirectora de Recursos Financieros

Vo. Bo.

L.C. Ana Bertha Luna Quintero
Coordinadora Administrativa

Autorizó

L.E. Victor Humberto de la Torre Delgado
Director General

Estado Analítico de Ingresos Por Fuente de Financiamiento	Ingreso					Diferencia (6 = 5 - 1)
	Estimado	Ampliaciones y Reducciones	Modificado	Devengado	Recaudado	
	(1)	(2)	(3= 1 + 2)	(4)	(5)	
Ingresos del Poder Ejecutivo Federal o Estatal y de los Municipios	0	0	0	0	0	0
Impuestos	0	0	0	0	0	0
Cuotas y Aportaciones de Seguridad Social	0	0	0	0	0	0
Contribuciones de Mejoras	0	0	0	0	0	0
Derechos	0	0	0	0	0	0
Productos ¹	0	0	0	0	0	0
Aprovechamientos ²	0	0	0	0	0	0
Participaciones, Aportaciones, Convenios, Incentivos Derivados de la Colaboración Fiscal y Fondos Distintos de Aportaciones.	0	0	0	0	0	0
Transferencias, Asignaciones, Subsidios y Subvenciones, y Pensiones y Jubilaciones.	0	0	0	0	0	0
Ingresos de los Entes Públicos de los Poderes Legislativo y Judicial, de los Órganos Autónomos y del Sector Paraestatal o Paramunicipal, así como de las Empresas Productivas del Estado	382,248,234	91,583,986	473,832,220	346,073,716	346,073,716	-36,174,518
Cuotas y Aportaciones de Seguridad Social	0	0	0	0	0	0
Productos ¹	0	3,424,086	3,424,086	3,424,086	3,424,086	3,424,086
Ingresos por Ventas de Bienes, Prestación de Servicios y Otros Ingresos ³	0	25,941,999	25,941,999	25,941,995	25,941,995	25,941,995
Transferencias, Asignaciones, Subsidios y Subvenciones, y Pensiones y Jubilaciones	382,248,234	62,217,901	444,466,135	316,707,635	316,707,635	-65,540,599
Ingresos Derivados de Financiamientos	0	0	0	0	0	0
Ingresos Derivados de Financiamientos	0	0	0	0	0	0
Total	382,248,234	91,583,986	473,832,220	346,073,716	346,073,716	-36,174,518
				Ingresos excedentes¹		

Elaboró

L.C. Karina Pacheco Madera
Subdirectora de Recursos Financieros

Vo. Bo.

L.C. Ana Bertha Luna Quintero
Coordinadora Administrativa

Autorizó

L.E. Victor Humberto de la Torre Delgado
Director General



Zacatecas
GOBIERNO DEL ESTADO
2021-2027



SEDIF
ZACATECAS

II. Información Presupuestaria

I. Estado Analítico del Ejercicio de Presupuesto de Egresos

AVANCE DE GESTIÓN FINANCIERA DEL 01 DE ENERO AL 30 DE SEPTIEMBRE 2022
SISTEMA ESTATAL PARA EL DESARROLLO INTEGRAL DE LA FAMILIA

Concepto	Egresos					Subejercicio 6 = (3 - 4)
	Aprobado	Ampliaciones/ (Reducciones)	Modificado	Devengado	Pagado	
	1	2	3 = (1 + 2)	4	5	
1000 Servicios Personales	162,526,645	22,008,331	184,534,976	133,529,932	132,480,717	51,005,044
2000 Materiales y Suministros	3,272,055	22,539,886	25,811,941	14,914,609	13,152,056	10,897,332
3000 Servicios Generales	15,547,185	22,574,254	38,121,439	24,973,389	23,960,367	13,148,050
4000 Transferencias, Asignaciones, Subsidios y Otras Ayudas	200,902,349	37,304,030	238,206,379	120,571,824	120,421,794	117,634,555
5000 Bienes Muebles, Inmuebles e Intangibles	0	1,499,816	1,499,816	464,437	433,697	1,035,379
6000 Inversión Pública	0	1,527,604	1,527,604	0	0	1,527,604
7000 Inversiones Financieras y Otras Provisiones	0	0	0	0	0	0
8000 Participaciones y Aportaciones	0	0	0	0	0	0
9000 Deuda Pública	0	0	0	0	0	0
Total del Gasto	382,248,234	107,453,920	489,702,154	294,454,190	290,448,631	195,247,964

Elaboró


L.C. Karina Pacheco Madera
Subdirectora de Recursos Financieros

Vo. Bo.


L.C. Ana Bertha Luna Quintero
Coordinadora Administrativa


Autorizó


L.E. Victor Humberto de la Torre Delgado
Director General

Concepto	Egresos					Subejercicio
	Aprobado	Ampliaciones/ (Reducciones)	Modificado	Devengado	Pagado	
	1	2	3 = (1 + 2)	4	5	
Servicios Personales	162,526,645	22,008,331	184,534,976	133,529,932	132,480,717	51,005,044
Remuneraciones al Personal de Carácter Permanente	45,219,731	2,462,012	47,681,743	36,373,366	36,373,366	11,308,377
Remuneraciones al Personal de Carácter Transitorio	210,452	3,107,120	3,317,572	1,603,370	1,603,370	1,714,202
Remuneraciones Adicionales y Especiales	15,127,317	748,404	15,875,721	6,976,375	6,976,375	8,899,347
Seguridad Social	48,517,310	2,564,918	51,082,228	37,009,388	35,960,173	14,072,840
Otras Prestaciones Sociales y Económicas	51,779,953	9,706,921	61,486,874	47,921,653	47,921,653	13,565,222
Previsiones	0	0	0	0	0	0
Pago de Estímulos a Servidores Públicos	1,671,882	3,418,956	5,090,838	3,645,781	3,645,781	1,445,057
Materiales y Suministros	3,272,055	22,539,886	25,811,941	14,914,609	13,152,056	10,897,332
Materiales de Administración, Emisión de Documentos y Artículos Oficiales	908,483	10,060,059	10,968,542	2,587,492	2,134,029	8,381,050
Alimentos y Utensilios	333,816	4,692,598	5,026,414	4,604,899	4,038,100	421,515
Materias Primas y Materiales de Producción y Comercialización	180,758	-113,269	67,489	67,473	57,490	16
Materiales y Artículos de Construcción y de Reparación	356,121	768,440	1,124,561	936,590	779,772	187,971
Productos Químicos, Farmacéuticos y de Laboratorio	9,874	2,412,828	2,422,702	1,980,586	1,701,902	442,116
Combustibles, Lubricantes y Aditivos	778,175	3,107,712	3,885,887	2,708,966	2,653,516	1,176,921
Vestuario, Blancos, Prendas de Protección y Artículos Deportivos	75,553	1,141,420	1,216,973	1,106,325	930,184	110,648
Materiales y Suministros Para Seguridad	0	653	653	0	0	653
Herramientas, Refacciones y Accesorios Menores	629,275	469,445	1,098,720	922,278	857,063	176,442
Servicios Generales	15,547,185	22,574,254	38,121,439	24,973,389	23,960,367	13,148,050
Servicios Básicos	3,916,333	2,111,678	6,028,011	5,042,433	5,013,319	985,579
Servicios de Arrendamiento	13,925	112	14,037	12,130	12,130	1,907
Servicios Profesionales, Científicos, Técnicos y Otros Servicios	706,267	3,856,766	4,563,033	3,539,896	3,477,025	1,023,137
Servicios Financieros, Bancarios y Comerciales	1,815,761	9,091,197	10,906,958	2,678,745	2,411,017	8,228,213
Servicios de Instalación, Reparación, Mantenimiento y Conservación	1,709,660	3,238,081	4,947,741	3,808,285	3,372,781	1,139,455
Servicios de Comunicación Social y Publicidad.	269,948	-110,683	159,265	121,448	35,612	37,816
Servicios de Traslado y Viáticos	1,063,029	452,064	1,515,093	1,307,179	1,216,201	207,913
Servicios Oficiales	2,661,724	2,524,044	5,185,768	4,098,401	4,061,479	1,087,367
Otros Servicios Generales	3,390,538	1,410,994	4,801,532	4,364,871	4,360,803	436,661
Total del Gasto hoja 1 de 3	181,345,885	67,122,470	248,468,355	173,417,929	169,593,139	75,050,426

Elaboró

L.C. Karina Pacheco Madera
Subdirectora de Recursos Financieros

Vo. Bo.

L.C. Ana Bertha Luna Quintero
Coordinadora Administrativa


Autorizó

L.E. Victor Humberto de la Torre Delgado
Director General

Concepto	Egresos					Subejercicio
	Aprobado	Ampliaciones/ (Reducciones)	Modificado	Devengado	Pagado	
	1	2	3 = (1 + 2)	4	5	
Transferencias, Asignaciones, Subsidios y Otras Ayudas	200,902,349	37,304,030	238,206,379	120,571,824	120,421,794	117,634,555
Transferencias Internas y Asignaciones al Sector Público	5,000,000	8,884,369	13,884,369	0	0	13,884,369
Transferencias al Resto del Sector Público	0	0	0	0	0	0
Subsidios y Subvenciones	0	3,656,257	3,656,257	0	0	3,656,257
Ayudas Sociales	195,902,349	24,763,405	220,665,754	120,571,824	120,421,794	100,093,930
Pensiones y Jubilaciones	0	0	0	0	0	0
Transferencias a Fideicomisos, Mandatos y Otros Análogos	0	0	0	0	0	0
Transferencias a la Seguridad Social	0	0	0	0	0	0
Donativos	0	0	0	0	0	0
Transferencias al Exterior	0	0	0	0	0	0
Bienes Muebles, Inmuebles e Intangibles	0	1,499,816	1,499,816	464,437	433,697	1,035,379
Mobiliario y Equipo de Administración	0	229,395	229,395	224,756	224,756	4,639
Mobiliario y Equipo Educativo y Recreativo	0	1,000,000	1,000,000	0	0	1,000,000
Equipo e Instrumental Médico y de Laboratorio	0	8,236	8,236	8,236	8,236	0
Vehículos y Equipo de Transporte	0	0	0	0	0	0
Equipo de Defensa y Seguridad	0	0	0	0	0	0
Maquinaria, Otros Equipos y Herramientas	0	262,185	262,185	231,445	200,705	30,740
Activos Biológicos	0	0	0	0	0	0
Bienes Inmuebles	0	0	0	0	0	0
Activos Intangibles	0	0	0	0	0	0
Inversión Pública	0	1,527,604	1,527,604	0	0	1,527,604
Obra Pública en Bienes de Dominio Público	0	1,527,604	1,527,604	0	0	1,527,604
Obra Pública en Bienes Propios	0	0	0	0	0	0
Proyectos Productivos y Acciones de Fomento	0	0	0	0	0	0
Total del Gasto hoja 2 de 3	200,902,349	40,331,450	241,233,799	121,036,261	120,855,492	120,197,538

Elaboró

L.C. Karina Pacheco Madera
Subdirectora de Recursos Financieros

Vo. Bo.

L.C. Ana Bertha Luna Quintero
Coordinadora Administrativa

Autorizó

L.E. Victor Humberto de la Torre Delgado
Director General

Concepto	Egresos					Subejercicio
	Aprobado	Ampliaciones/ (Reducciones)	Modificado	Devengado	Pagado	
	1	2	3 = (1 + 2)	4	5	
Inversiones Financieras y Otras Provisiones	0	0	0	0	0	0
Inversiones Para el Fomento de Actividades Productivas	0	0	0	0	0	0
Acciones y Participaciones de Capital	0	0	0	0	0	0
Compra de Títulos y Valores	0	0	0	0	0	0
Concesión de Préstamos	0	0	0	0	0	0
Inversiones en Fideicomisos, Mandatos y Otros Análogos	0	0	0	0	0	0
Otras Inversiones Financieras	0	0	0	0	0	0
Provisiones para Contingencias y Otras Erogaciones Especiales	0	0	0	0	0	0
Participaciones y Aportaciones	0	0	0	0	0	0
Participaciones	0	0	0	0	0	0
Aportaciones	0	0	0	0	0	0
Convenios	0	0	0	0	0	0
Deuda Pública	0	0	0	0	0	0
Amortización de la Deuda Pública	0	0	0	0	0	0
Intereses de la Deuda Pública	0	0	0	0	0	0
Comisiones de la Deuda Pública	0	0	0	0	0	0
Gastos de la Deuda Pública	0	0	0	0	0	0
Costo por Coberturas	0	0	0	0	0	0
Apoyos Financieros	0	0	0	0	0	0
Adeudos de Ejercicios Fiscales Anteriores (Adefas)	0	0	0	0	0	0
Total del Gasto hoja 3 de 3	0	0	0	0	0	0
Total del Gasto Clasificación por Objeto del Gasto	382,248,234	107,453,920	489,702,154	294,454,190	290,448,631	195,247,964

Elaboró

L.C. Karina Pacheco Madera
Subdirectora de Recursos Financieros

Vo. Bo.

L.C. Ana Bertha Luna Quintero
Coordinadora Administrativa

Autorizó

L.E. Victor Humberto de la Torre Delgado
Director General

Concepto	Egresos					Subejercicio 6 = (3 - 4)
	Aprobado	Ampliaciones/ (Reducciones)	Modificado	Devengado	Pagado	
	1	2	3 = (1 + 2)	4	5	
Gasto Corriente	382,248,234	104,426,500	486,674,734	293,989,753	290,014,934	192,684,981
Gasto de Capital	0	3,027,420	3,027,420	464,437	433,697	2,562,983
Amortización de la Deuda y Disminución de Pasivos	0	0	0	0	0	0
Pensiones y Jubilaciones	0	0	0	0	0	0
Participaciones	0	0	0	0	0	0
Total del Gasto	382,248,234	107,453,920	489,702,154	294,454,190	290,448,631	195,247,964

Elaboró



L.C. Karina Pacheco Madera
Subdirectora de Recursos Financieros

Vo. Bo.



L.C. Ana Bertha Luna Quintero
Coordinadora Administrativa

Autorizó



L.E. Víctor Humberto de la Torre Delgado
Director General

Del 01 de enero al 30 de septiembre de 2022


Concepto	Egresos					Subejercicio 6 = (3 - 4)
	Aprobado	Ampliaciones/ (Reducciones)	Modificado	Devengado	Pagado	
	1	2	3 = (1 + 2)	4	5	
109 - HAMBRE CERO	207,663,827	27,644,343	235,308,170	128,997,346	128,807,543	106,310,824
115 - ATENCIÓN POST PANDEMIA COVID-19	2,941,625	1,255,775	4,197,400	1,062,564	1,060,039	3,134,836
116 - ENTREGA DE APOYOS A LA POBLACIÓN VULNERABLE	18,848,574	-599,858	18,248,716	9,644,018	9,391,443	8,604,698
117 - HAZLO TENDENCIA, NIÑAS, NIÑOS Y ADOLESCENTES	25,092,619	21,984,221	47,076,840	30,922,880	30,047,496	16,153,961
118 - PROCURADURÍA DE PROTECCIÓN Y CAVIZ	19,240,777	5,391,024	24,631,801	18,254,666	18,008,957	6,377,135
123 - TUS ABUELOS, TU HISTORIA	12,283,688	6,534,512	18,818,200	14,409,990	13,961,947	4,408,210
124 - BRIGADAS MÉDICAS INTEGRALES	21,151,795	8,281,014	29,432,809	21,447,523	21,076,700	7,985,286
125 - BIENESTAR FAMILIAR	3,905,041	7,060,815	10,965,856	8,156,281	7,747,029	2,809,576
126 - TRANSFORMANDO CON VALORES	0	310,473	310,473	52,972	34,305	257,501
127 - PROCESOS ADMINISTRATIVOS	71,120,288	29,591,601	100,711,889	61,505,950	60,313,173	39,205,939
Total del Gasto	382,248,234	107,453,920	489,702,154	294,454,190	290,448,631	195,247,964

Elaboró



L.C. Karina Pacheco Madera
Subdirectora de Recursos Financieros

Vo. Bo.



L.C. Ana Bertha Luna Quintero
Coordinadora Administrativa

Autorizó



L.E. Victor Humberto de la Torre Delgado
Director General

Del 01 de enero al 30 de septiembre de 2022

Concepto	Egresos					Subejercicio
	Aprobado	Ampliaciones/ (Reducciones)	Modificado	Devengado	Pagado	
	1	2	3 = (1 + 2)	4	5	
109 - HAMBRE CERO						
109.1 - DESAYUNOS ESCOLARES MODALIDAD FRIO DISTRIBUIDOS	50,020,998	14,334,511	64,355,509	38,695,791	38,505,988	25,659,718
109.1.1 - INTEGRACION DEL PADRÓN DE BENEFICIARIOS	0	9,439,744	9,439,744	2,116,371	2,019,956	7,323,374
109.1.2 - DISTRIBUCIÓN DE DESAYUNOS	50,020,998	4,894,767	54,915,765	36,579,421	36,486,032	18,336,344
109.2 - DESAYUNOS ESCOLARES CALIENTES EN ESPACIOS DE ALIMENTACIÓN, DISTRIBUIDOS	48,909,420	71,862	48,981,282	25,011,085	25,011,085	23,970,197
109.2.2 - DISTRIBUCIÓN DE CANASTAS BÁSICAS	48,909,420	71,862	48,981,282	25,011,085	25,011,085	23,970,197
109.3 - DESPENSAS PARA PERSONAS DE ATENCIÓN PRIORITARIA ENTREGADAS	10,621,549	75,451,710	86,073,259	58,786,774	58,786,774	27,286,486
109.3.2 - DISTRIBUCIÓN DE DESPENSAS	10,621,549	75,451,710	86,073,259	58,786,774	58,786,774	27,286,486
109.4 - PAQUETES ALIMENTARIOS PARA MADRES Y NIÑOS EN SUS PRIMEROS 1000 DIAS DE VIDA DISTRIBUIDOS	98,111,860	-67,881,325	30,230,535	2,285,880	2,285,880	27,944,655
109.4.2 - DISTRIBUCIÓN DE PAQUETES ALIMENTARIOS	98,111,860	-67,881,325	30,230,535	2,285,880	2,285,880	27,944,655
109.5 - PROYECTOS DEL PROGRAMA DE SALUD Y BIENESTAR COMUNITARIO REALIZADOS	0	2,358,000	2,358,000	1,823,812	1,823,812	534,188
109.5.1 - CONFORMACIÓN DE GRUPOS DE DESARROLLO PARA OPERAR EL PROGRAMA DE SALUD Y BIENESTAR COMUNITARIO	0	2,250,000	2,250,000	1,715,812	1,715,812	534,188
109.5.2 - CAPACITACIÓN A LAS UNIDADES DE PRODUCCIÓN	0	0	0	0	0	0
109.5.3 - IMPLEMENTACIÓN DE PROYECTOS	0	108,000	108,000	108,000	108,000	0
109.6 - DESPENSAS PARA PERSONAS EN SITUACIÓN DE VULNERABILIDAD	0	3,309,585	3,309,585	2,394,005	2,394,005	915,580
109.6.2 - APOYOS A ADULTOS MAYORES DE 65 A 87 AÑOS OTORGADOS (VIDAS DIFERENTES)	0	3,309,585	3,309,585	2,394,005	2,394,005	915,580
115 - ATENCIÓN POST PANDEMIA COVID-19						
115.1 - SOLICITUDES DE APOYO A VIUDAS Y VIUDOS POR COVID-19 OTORGADOS (DISMINUCIÓN DE LAS DESIGUALDADES)	2,941,625	1,255,775	4,197,400	1,062,564	1,060,039	3,134,836
115.1.2 - OTORGAMIENTO DE APOYOS A VIUDAS Y VIUDOS POR COVID-19	2,941,625	1,255,775	4,197,400	1,062,564	1,060,039	3,134,836
116 - ENTREGA DE APOYOS A LA POBLACIÓN VULNERABLE						
116.1 - SOLICITUDES DE APOYO DE LA POBLACIÓN VULNERABLE AL SEDIF INTEGRADAS	18,848,574	-599,858	18,248,716	9,644,018	9,391,443	8,604,698
116.1.1 - REGISTRO, CANALIZACIÓN Y SEGUIMIENTO A LAS SOLICITUDES	18,848,574	-6,757,379	12,091,195	6,116,010	6,013,465	5,975,184
116.1.2 - DISTRIBUCIÓN DE SILLAS DE RUEDAS, ANDADORES, BASTONES Y MULETAS A POBLACIÓN VULNERABLE	0	1,200,000	1,200,000	549,000	549,000	651,000
116.1.3 - CONTROL DE LA ENTREGA DE FORMULA LÁCTEA NIÑAS Y NIÑOS	0	945	945	0	0	945
Total del Gasto	229,454,026	28,300,260	257,754,286	139,703,928	139,259,025	118,050,358

Elaboró


L.C. Karina Pacheco Madera
Subdirectora de Recursos Financieros

Vo. Bo.


L.C. Ana Bertha Luna Quintero
Coordinadora Administrativa

Autorizó


L.E. Víctor Humberto de la Torre Delgado
Director General

Del 01 de enero al 30 de septiembre de 2022

Concepto	Egresos					Subejercicio 6 = (3 - 4)
	Aprobado	Ampliaciones/ (Reducciones)	Modificado	Devengado	Pagado	
	1	2	3 = (1 + 2)	4	5	
116.1.4 - CONTROL DE ENTREGA DE PAÑALES A NIÑAS, NIÑOS Y ADULTOS MAYORES	0	1,807	1,807	0	0	1,807
116.1.5 - DISTRIBUCIÓN DE BICICLETAS A POBLACIÓN VULNERABLE EN COORDINACIÓN CON FUNDACIÓN TELMEX (PROGRAMA)	0	105,500	105,500	105,500	105,500	0
116.1.6 - DISTRIBUCIÓN DE DONATIVOS ECONÓMICOS A POBLACIÓN VULNERABLE (NNA PSD)	0	3,067,589	3,067,589	1,225,545	1,075,515	1,842,044
116.1.7 - DISTRIBUCIÓN DE PRODUCTOS ALIMENTICIOS DE ACUERDO A LA SOLICITUD DE LA POBLACIÓN VULNERABLE	0	1,498,880	1,498,880	1,498,880	1,498,880	0
116.1.10 - ENTREGA DE AUXILIARES AUDITIVOS	0	149,083	149,083	149,083	149,083	0
116.1.11 - PRÓTESIS Y ÓRTESIS	0	133,718	133,718	0	0	133,718
117 - HAZLO TENDENCIA, NIÑAS, NIÑOS Y ADOLESCENTES						
117.1 - DIFUSIÓN Y PROMOCIÓN DE LOS DERECHOS DE LA NIÑEZ EN EL ESTADO	9,459,279	1,861,337	11,320,616	8,378,759	8,296,883	2,941,856
117.1.1 - DIFUSIÓN Y PROMOCIÓN DE LOS DERECHOS DE LA NIÑEZ	9,459,279	1,861,337	11,320,616	8,378,759	8,296,883	2,941,856
117.2 - INFORMACIÓN PREVENTIVA EN TEMAS DE LA SALUD DEL NIÑO Y LA NIÑA OTORGADA	0	28,959	28,959	26,227	24,567	2,731
117.2.1 - INTEGRACIÓN DE LOS CLUBES DE SALUD DEL NIÑO	0	28,959	28,959	26,227	24,567	2,731
117.3 - INFORMACIÓN Y PROMOCIÓN DE LA PREVENCIÓN DE LA MIGRACIÓN INFANTIL NO ACOMPAÑADA OTORGADA	0	425,743	425,743	38,344	34,300	387,399
117.3.1 - CAPACITACIÓN Y ASESORÍA AL PERSONAL OPERATIVO DE LOS 58 SISTEMAS MUNICIPALES DIF	0	425,743	425,743	38,344	34,300	387,399
117.4 - ATENCIÓN EDUCATIVA A NIÑAS Y NIÑOS DE LAS LOCALIDADES MARGINADAS A TRAVÉS DE LOS CENTROS DE ASISTENCIA	0	1,479,120	1,479,120	570,768	515,711	908,351
117.4.1 - PROMOCIÓN Y DIFUSIÓN DE LOS CENTROS DE ASISTENCIA INFANTIL COMUNITARIOS EN LOS SMDIF	0	139,120	139,120	138,768	83,711	351
117.4.5 - BRINDAR ESTIMULO ECONÓMICO ANUAL A ORIENTADORES COMUNITARIOS, POR LAS ACCIONES EDUCATIVAS/FORMACIÓN	0	1,340,000	1,340,000	432,000	432,000	908,000
117.5 - INFORMACIÓN Y PROMOCIÓN DE LA PREVENCIÓN DEL TRABAJO INFANTIL OTORGADO	0	469,280	469,280	154,896	150,237	314,384
117.5.1 - CAPACITACIÓN Y SEGUIMIENTO A LOS 10 SMDIF ACERCA DE LA OPERATIVIDAD Y FUNCIONAMIENTO DEL MISMO	0	469,280	469,280	154,896	150,237	314,384
117.6 - PROMOCIÓN Y OPERACIÓN DE LOS CONCURSOS INFANTILES REALIZADOS	0	90,882	90,882	89,409	83,730	1,472
117.6.1 - CAMPAÑA DE DIFUSIÓN Y PROMOCIÓN	0	4,002	4,002	2,530	2,530	1,472
117.6.5 - EVENTO DE PREMIACIÓN DEL CONCURSO ESTATAL JUSTO POR MIS DERECHOS Y DIBUJANDO UNA HISTORIA DE MIGRACIÓN	0	86,879	86,879	86,879	81,200	0
117.7 - INFORMACIÓN PARA LA PREVENCIÓN DE RIESGOS PSICOSOCIALES/ADICCIONES	0	18,594	18,594	13,382	12,683	5,212
117.7.1 - ASESORÍA SEGUIMIENTO Y CAPACITACIÓN A LOS SMDIF SOBRE TEMÁTICA	0	18,594	18,594	13,382	12,683	5,212
Total del Gasto	9,459,279	4,373,914	13,833,193	9,271,787	9,118,111	4,561,406

Elaboró

L.C. Karina Pacheco Madera
Subdirectora de Recursos Financieros

Vo. Bo.

L.C. Ana Bertha Luna Quintero
Coordinadora Administrativa

Autorizó

L.E. Victor Humberto de la Torre Delgado
Director General

Del 01 de enero al 30 de septiembre de 2022

Concepto	Egresos					Subejercicio 6 = (3 - 4)
	Aprobado	Ampliaciones/ (Reducciones)	Modificado	Devengado	Pagado	
	1	2	3 = (1 + 2)	4	5	
117.8 - INFORMACIÓN PARA LA PREVENCIÓN A LA POBLACIÓN SOBRE RIESGOS PSICOSOCIALES/EMBARAZO EN ADOLESCENTES	0	46,295	46,295	33,821	21,569	12,473
117.8.1 - ASESORÍA SEGUIMIENTO Y CAPACITACIÓN A LOS SMDIF SOBRE LA TEMÁTICA	0	46,295	46,295	33,821	21,569	12,473
117.9 - PROMOCIÓN Y DIFUSIÓN DEL BUEN TRATO EN LA FAMILIA	0	45,839	45,839	17,900	17,825	27,939
117.9.1 - CAPACITACIÓN ASESORÍA Y SEGUIMIENTO AL PERSONAL OPERATIVO DE LOS SMDIF EN EL MANEJO DE LA TEMÁTICA	0	45,839	45,839	17,900	17,825	27,939
117.10 - ATENCIÓN DENTRO DEL CENTRO DE ATENCIÓN A LA FAMILIA (CAF) OTORGADA	0	50,452	50,452	50,400	48,689	52
117.10.1 - REALIZACIÓN DE TALLERES OCUPACIONALES (MÚSICA, BELLEZA, PANADERÍA, COCINA, COMPUTACIÓN, DEPORTES)	0	50,452	50,452	50,400	48,689	52
117.11 - INFORMACIÓN PARA LA PREVENCIÓN A LA POBLACIÓN SOBRE ACOSO ESCOLAR OTORGADO	0	36,354	36,354	34,778	32,888	1,576
117.11.1 - PLATICAS DE PREVENCIÓN DE ACOSO ESCOLAR IMPARTIDAS POR EL SEDIF Y POR SMDIF	0	36,354	36,354	34,778	32,888	1,576
117.12 - INFORMACIÓN PARA LA PREVENCIÓN A LA POBLACIÓN SOBRE ABUSO SEXUAL OTORGADA	0	25,552	25,552	20,935	8,574	4,617
117.12.2 - ASESORÍA, SEGUIMIENTO Y CAPACITACIÓN A LOS SMDIF SOBRE LA TEMÁTICA	0	25,552	25,552	20,935	8,574	4,617
117.13 - INFORMACIÓN PARA EL FORTALECIMIENTO DE VALORES	0	18,500	18,500	12,005	12,005	6,496
117.13.1 - IMPARTICIÓN DE TALLERES FAMILIARES	0	18,500	18,500	12,005	12,005	6,496
117.14 - TALLERES A JOVENES PARA PREVENIR EL EMBARAZO EN ADOLESCENTES Y RIESGOS PSICOSOCIALES EN EL CENTRO	0	215,800	215,800	156,874	156,874	58,927
117.14.1 - PROMOCIÓN Y DIFUSIÓN DEL CENTRO "VALE LA PENAS ESPERAR" EN ESCUELAS DE NIVEL MEDIO SUPERIOR	0	215,800	215,800	156,874	156,874	58,927
117.15 - ATENCIÓN INTEGRAL A NIÑAS Y NIÑOS DENTRO DE LA CASA HOGAR ZACATECAS OTORGADA	5,236,916	5,296,620	10,533,536	8,552,296	8,102,126	1,981,240
124.15.1 - ALBERGUE TEMPORAL Y/O PERMANENTE COMO ALIMENTACIÓN A NIÑAS, NIÑOS Y ADOLESCENTES, EN BASE A UN	5,236,916	5,296,620	10,533,536	8,552,296	8,102,126	1,981,240
117.16 - ATENCIÓN INTEGRAL ESPECIALIZADA A NIÑOS Y NIÑAS EN DESAMPARO POR MEDIO DE LA CASA CUNA PLACIDO DOMESTICO	10,396,424	6,680,745	17,077,169	12,772,084	12,528,836	4,305,084
117.16.1 - ALBERGUE TEMPORAL O PERMANENTE Y ALIMENTACIÓN BALANCEADA Y NUTRITIVA A NIÑAS Y NIÑOS DE 0 A 12 AÑOS	10,396,424	6,680,745	17,077,169	12,772,084	12,528,836	4,305,084
117.17 - HABILITACIÓN Y FORTALECIMIENTO DE LA CASA AMOR CON AMOR	0	5,194,151	5,194,151	0	0	5,194,151
117.17.1 - BRINDAR ATENCIÓN Y ALOJAMIENTO TEMPORAL A NIÑAS, NIÑOS Y ADOLESCENTES MIGRANTES	0	4,316,843	4,316,843	0	0	4,316,843
117.17.2 - FORTALECIMIENTO, EQUIPAMIENTO Y OPERACIÓN DE LA CASA AMOR CON AMOR SIN FRONTERAS	0	877,308	877,308	0	0	877,308
Total del Gasto	15,633,340	17,610,307	33,243,647	21,651,093	20,929,385	11,592,555

Elaboró

L.C. Karina Pacheco Madera
Subdirectora de Recursos Financieros

Vo. Bo.

L.C. Ana Bertha Luna Quintero
Coordinadora Administrativa

Autorizó

L.E. Victor Humberto de la Torre Delgado
Director General

Del 01 de enero al 30 de septiembre de 2022

Concepto	Egresos					Subejercicio
	Aprobado	Ampliaciones/ (Reducciones)	Modificado	Devengado	Pagado	
	1	2	3 = (1 + 2)	4	5	
118 - PROCURADURIA DE PROTECCIÓN Y CAVIZ						
118.1 - SERVICIOS OTORGADOS POR LA PROCURADURIA DE PROTECCIÓN DE NIÑAS, NIÑOS, ADOLESCENTES Y FAMILIA	13,357,569	3,881,263	17,238,832	12,867,443	12,695,645	4,371,389
118.1.1 - ORIENTACIÓN JURÍDICA GRATUITA A POBLACIÓN EN DESAMPARO SOBRE PROBLEMAS LEGALES DEL ÁMBITO FAMILIAR	13,357,569	3,881,263	17,238,832	12,867,443	12,695,645	4,371,389
118.6 - ATENCIÓN JURÍDICA A VÍCTIMAS Y GENERADORES DE VIOLENCIA OTORGADA	5,883,208	1,509,761	7,392,969	5,387,223	5,313,311	2,005,746
118.6.1 - INTEGRACIÓN DEL REGISTRO DE VÍCTIMAS Y GENERADORES DE VIOLENCIA	5,883,208	1,509,761	7,392,969	5,387,223	5,313,311	2,005,746
123 - TUS ABUELOS, TU HISTORIA						
123.1 - ASISTENCIA SOCIAL OTORGADA A PERSONAS DE 60 AÑOS O MÁS EN ESTADO DE ABANDONO, DESVENTAJA Y/O VULNERABILIDAD	8,408,168	4,631,641	13,039,809	9,948,326	9,648,141	3,091,483
123.1.1 - ALBERGUE Y VESTIDO PERMANENTE A PERSONAS ADULTAS MAYORES DE 60 AÑOS O MÁS EN ESTADO DE VULNERABILIDAD	8,408,168	4,631,641	13,039,809	9,948,326	9,648,141	3,091,483
123.2 - ATENCIÓN OTORGADA A PERSONAS ADULTAS MAYORES ESTANCIA DE DÍA CASA DEL ABUELO	3,875,520	1,902,871	5,778,391	4,461,664	4,313,806	1,316,727
123.2.1 - SERVICIO DE ESTANCIA DE DÍA (USUARIOS ATENDIDOS)	3,875,520	1,902,871	5,778,391	4,461,664	4,313,806	1,316,727
124 - BRIGADAS MEDICAS INTEGRALES						
124.2 - ATENCIÓN MÉDICA A PERSONAS CON DISCAPACIDAD EN UNIDADES BÁSICAS DE REHABILITACIÓN OTORGADA	10,778,873	4,942,206	15,721,079	11,178,141	10,967,415	4,542,938
124.2.1 - PLÁTICA DE PREVENCIÓN EN ENFERMEDADES DISCAPACITANTES	10,778,873	4,942,206	15,721,079	11,178,141	10,967,415	4,542,938
124.3 - OPERACIÓN DE PROGRAMAS ASISTENCIA INTEGRAL, MÉDICA CON AMOR, A TRAVÉS DE LOS CENTROS REGIONALES	10,372,922	3,338,809	13,711,731	10,269,383	10,109,285	3,442,348
124.3.1 - ATENCIÓN A LA POBLACIÓN MEDIANTE CONSULTA DE MEDICINA GENERAL EN CENTROS MÉDICOS DE SERVICIOS INTEGRADOS	10,372,922	3,338,809	13,711,731	10,269,383	10,109,285	3,442,348
125 - BIENESTAR FAMILIAR						
125.1 - PROMOCIÓN DE VALORES MEDIANTE LAS TENDENCIAS BASADAS EN HERRAMIENTAS TECNOLÓGICAS (EVENTOS ESPECIALES)	0	3,136,255	3,136,255	2,322,022	2,288,889	814,233
125.1.1 - REALIZACIÓN DE VARIOS EVENTOS (DÍA DE LA FAMILIA, EVENTO CRUZ ROJA, DÍA DEL NIÑO, DE LA MADRE, DEL PADRE)	0	3,136,255	3,136,255	2,322,022	2,288,889	814,233
125.2 - OPERACIÓN DEL PARQUE Y ZOOLOGICO LA ENCANTADA	3,905,041	3,924,560	7,829,601	5,834,259	5,458,140	1,995,342
125.2.1 - ALIMENTACIÓN A LAS ESPECIES ANIMALES QUE HABITAN EL ZOOLOGICO	3,905,041	3,924,560	7,829,601	5,834,259	5,458,140	1,995,342
126 - TRANSFORMANDO CON VALORES						
126.1 - PROGRAMA PARA LA PROMOCIÓN DE VALORES EN ZACATECAS	0	310,473	310,473	52,972	34,305	257,501
126.1.1 - REALIZACIÓN DE CONVENIOS DE COLABORACIÓN CON MUNICIPIOS DEL ESTADO DE ZACATECAS PARA LA PROMOCIÓN DE VALORES	0	310,473	310,473	52,972	34,305	257,501
Total del Gasto	56,581,301	27,577,838	84,159,139	62,321,432	60,828,937	21,837,707

Elaboró

L.C. Karina Pacheco Madera
Subdirectora de Recursos Financieros

Vo. Bo.

L.C. Ana Bertha Luna Quintero
Coordinadora Administrativa

Autorizó

L.E. Victor Humberto de la Torre Delgado
Director General

Concepto	Egresos					Subejercicio
	Aprobado	Ampliaciones/ (Reducciones)	Modificado	Devengado	Pagado	
	1	2	3 = (1 + 2)	4	5	
127 - PROCESOS ADMINISTRATIVOS						
127.1 - PROCESOS ADECUADOS PARA LA EJECUCIÓN DE LOS PROGRAMAS ASISTENCIALES	63,497,160	28,462,558	91,959,718	56,568,311	55,514,237	35,391,408
127.1.1 - COORDINAR EL PROCESO DE PLANEACIÓN, PROGRAMACIÓN, PRESUPUESTACIÓN, SEGUIMIENTO Y EVALUACIÓN DEL	44,677,920	22,924,305	67,602,225	44,146,685	43,807,978	23,455,540
127.1.2 - OPERACIÓN Y CONTROL DE LOS PROCESOS ADMINISTRATIVOS DEL SEDIF	18,819,240	5,538,253	24,357,493	12,421,626	11,706,258	11,935,868
127.2 - APOYO A LOS SMDIF	6,290,717	153,372	6,444,089	3,037,937	2,996,610	3,406,152
127.2.1 - SUPERVISIÓN, CAPACITACIÓN Y ASESORÍA SOBRE LA OPERACIÓN DE LOS PROGRAMAS A LOS SMDIF	6,290,717	153,165	6,443,882	3,037,730	2,996,403	3,406,152
127.2.3 - PROMOCIÓN, COORDINACIÓN Y REALIZACIÓN DE REUNIONES ESTATALES Y REGIONALES DE EVALUACIÓN, COMUNICACIÓN	0	207	207	207	207	0
127.3 - MANTENIMIENTO PREVENTIVO Y CORRECTIVO DE LOS EQUIPOS DE COMPUTO Y REDES INTERNAS DEL SEDIF REALIZADO	1,332,411	975,670	2,308,081	1,899,702	1,802,326	408,379
127.3.1 - REALIZAR MANTENIMIENTO CORRECTIVO DE EQUIPOS DE CÓMPUTO Y REDES LOCALES DEL SEDIF	1,332,411	975,670	2,308,081	1,899,702	1,802,326	408,379
Total del Gasto	71,120,288	29,591,601	100,711,889	61,505,950	60,313,173	39,205,939
Total del Gasto Clasificación Administrativa	382,248,234	107,453,920	489,702,154	294,454,190	290,448,631	195,247,964

Elaboró



L.C. Karina Pacheco Madera
Subdirectora de Recursos Financieros

Vo. Bo.



L.C. Ana Bertha Luna Quintero
Coordinadora Administrativa

Autorizó



L.E. Victor Humberto de la Torre Delgado
Director General

Del 01 de enero al 30 de septiembre de 2022

Concepto	Egresos					Subejercicio
	Aprobado	Ampliaciones/ (Reducciones)	Modificado	Devengado	Pagado	
	1	2	3 = (1 + 2)	4	5	
Poder Ejecutivo	382,248,234	107,453,920	489,702,154	294,454,190	290,448,631	195,247,964
<i>Administración Pública Centralizada</i>	0	0	0	0	0	0
<i>Administración Pública Descentralizada</i>	382,248,234	107,453,920	489,702,154	294,454,190	290,448,631	195,247,964
Poder Legislativo	0	0	0	0	0	0
Poder Judicial	0	0	0	0	0	0
Organos Autónomos	0	0	0	0	0	0
Municipios	0	0	0	0	0	0
Total del Gasto	382,248,234	107,453,920	489,702,154	294,454,190	290,448,631	195,247,964

Elaboró



L.C. Karina Pacheco Madera
Subdirectora de Recursos Financieros

Vo. Bo.



L.C. Ana Bertha Luna Quintero
Coordinadora Administrativa

Autorizó



L.E. Victor Humberto de la Torre Delgado
Director General

Concepto	Egresos					Subejercicio 6 = (3 - 4)
	Aprobado	Ampliaciones/ (Reducciones)	Modificado	Devengado	Pagado	
	1	2	3 = (1 + 2)	4	5	
Entidades Paraestatales y Fideicomisos No Empresariales y No Financieros	382,248,234	107,453,920	489,702,154	294,454,190	290,448,631	195,247,964
Instituciones Públicas de la Seguridad Social	0	0	0	0	0	0
Entidades Paraestatales Empresariales No Financieras con Participación Estatal Mayoritaria	0	0	0	0	0	0
Fideicomisos Empresariales No Financieros con Participación Estatal Mayoritaria	0	0	0	0	0	0
Entidades Paraestatales Empresariales Financieras Monetarias con Participación Estatal Mayoritaria	0	0	0	0	0	0
Entidades Paraestatales Empresariales Financieras No Monetarias con Participación Estatal Mayoritaria	0	0	0	0	0	0
Fideicomisos Financieros Públicos con Participación Estatal Mayoritaria	0	0	0	0	0	0
Total del Gasto	382,248,234	107,453,920	489,702,154	294,454,190	290,448,631	195,247,964

Elaboró



L.C. Karina Pacheco Madera
Subdirectora de Recursos Financieros

Vo. Bo.



L.C. Ana Bertha Luna Quintero
Coordinadora Administrativa

Autorizó



L.E. Victor Humberto de la Torre Delgado
Director General

Concepto	Egresos					Subejercicio 6 = (3 - 4)
	Aprobado	Ampliaciones/ (Reducciones)	Modificado	Devengado	Pagado	
	1	2	3 = (1 + 2)	4	5	
Gobierno	0	0	0	0	0	0
Legislación	0	0	0	0	0	0
Justicia	0	0	0	0	0	0
Coordinación de la Política de Gobierno	0	0	0	0	0	0
Relaciones Exteriores	0	0	0	0	0	0
Asuntos Financieros y Hacendarios	0	0	0	0	0	0
Seguridad Nacional	0	0	0	0	0	0
Asuntos de Orden Público y de Seguridad Interior	0	0	0	0	0	0
Otros Servicios Generales	0	0	0	0	0	0
Desarrollo Social	382,248,234	107,453,920	489,702,154	294,454,190	290,448,631	195,247,964
Protección Ambiental	0	0	0	0	0	0
Vivienda y Servicios a la Comunidad	0	0	0	0	0	0
Salud	0	0	0	0	0	0
Recreación, Cultura y Otras Manifestaciones Sociales	0	0	0	0	0	0
Educación	0	0	0	0	0	0
Protección Social	382,248,234	107,453,920	489,702,154	294,454,190	290,448,631	195,247,964
Otros Asuntos Sociales	0	0	0	0	0	0
Desarrollo Económico	0	0	0	0	0	0
Asuntos Económicos, Comerciales y Laborales en General	0	0	0	0	0	0
Agropecuaria, Silvicultura, Pesca y Caza	0	0	0	0	0	0
Combustibles y Energía	0	0	0	0	0	0
Minería, Manufacturas y Construcción	0	0	0	0	0	0
Transporte	0	0	0	0	0	0
Comunicaciones	0	0	0	0	0	0
Turismo	0	0	0	0	0	0
Ciencia, Tecnología e Innovación	0	0	0	0	0	0
Otras Industrias y Otros Asuntos Económicos	0	0	0	0	0	0
Otras no Clasificadas en Funciones Anteriores	0	0	0	0	0	0
Transacciones de la Deuda Publica / Costo Financiero de la Deuda	0	0	0	0	0	0
Transferencias, Participaciones y Aportaciones entre Diferentes Niveles y Ordenes	0	0	0	0	0	0
Saneamiento del Sistema Financiero	0	0	0	0	0	0
Adeudos de Ejercicios Fiscales Anteriores	0	0	0	0	0	0
Total del Gasto	382,248,234	107,453,920	489,702,154	294,454,190	290,448,631	195,247,964

Elaboró



L.C. Karina Pacheco Madera
Subdirectora de Recursos Financieros

Vo. Bp.



L.C. Ana Bertha Luna Quintero
Coordinadora Administrativa

Autorizó



L.E. Victor Humberto de la Torre Delgado
Director General

Concepto	Egresos					Subejercicio 6 = (3 - 4)
	Aprobado	Ampliaciones/ (Reducciones)	Modificado	Devengado	Pagado	
	1	2	3 = (1 + 2)	4	5	
1. No Etiquetado						
11 Recursos Fiscales	0	0	0	0	0	0
12 Financiamientos Internos	0	0	0	0	0	0
13 Financiamientos Externos	0	0	0	0	0	0
14 Recursos Propios	0	51,231,487	51,231,487	21,441,098	20,471,880	29,790,389
15 Recursos Federales	0	0	0	0	0	0
16 Recursos Estatales	0	0	0	0	0	0
17 Otros recursos de Libre Disposición	0	0	0	0	0	0
2. Etiquetado						
25 Recursos Federales	195,902,349	16,140,955	212,043,304	110,823,341	110,823,341	101,219,963
26 Recursos Estatales	186,345,885	40,081,478	226,427,363	162,189,750	159,153,409	64,237,613
27 Otros Recursos de Transferencias Federales Etiquetadas	0	0	0	0	0	0
Total del Gasto	382,248,234	107,453,920	489,702,154	294,454,190	290,448,631	195,247,964

Elaboró



L.C. Karina Pacheco Madera
Subdirectora de Recursos Financieros

Vo. Bp.



L.C. Ana Bertha Luna Quintero
Coordinadora Administrativa

Autorizó





L.E. Victor Humberto de la Torre Delgado
Director General

Identificación de Crédito o Instrumento	Contratación / Colocación	Amortización	Endeudamiento Neto
	A	B	C = A - B
Créditos Bancarios			
Crédito No.	0	0	0
Crédito No.	0	0	0
Crédito No.	0	0	0
Crédito No.	0	0	0
Crédito No.	0	0	0
Crédito No.	0	0	0
Crédito No.	0	0	0
Total Créditos Bancarios	0	0	0
Otros Instrumentos de Deuda			
Tipo de Instrumento	0	0	0
Tipo de Instrumento	0	0	0
Tipo de Instrumento	0	0	0
Tipo de Instrumento	0	0	0
Tipo de Instrumento	0	0	0
Tipo de Instrumento	0	0	0
Tipo de Instrumento	0	0	0
Total Otros Instrumentos de Deuda	0	0	0
TOTAL	0	0	0


Elaboró


L.C. Karina Pacheco Madera
Subdirectora de Recursos Financieros


Vo. Bo.

L.C. Ana Bertha Lupa Quintero
Coordinadora Administrativa

Autorizó

L.E. Victor Humberto de la Torre Delgado
Director General

Identificación de Crédito o Instrumento	Devengado	Pagado
Créditos Bancarios		
Crédito No.	0	0
Crédito No.	0	0
Crédito No.	0	0
Crédito No.	0	0
Crédito No.	0	0
Crédito No.	0	0
Crédito No.	0	0
Total de Intereses de Créditos Bancarios	0	0
Otros Instrumentos de Deuda		
Tipo de Instrumento	0	0
Tipo de Instrumento	0	0
Tipo de Instrumento	0	0
Tipo de Instrumento	0	0
Tipo de Instrumento	0	0
Tipo de Instrumento	0	0
Tipo de Instrumento	0	0
Total de Intereses de Otros Instrumentos de Deuda	0	0
TOTAL	0	0

Elaboró

 L.C. Karina Pacheco Madera
 Subdirectora de Recursos Financieros

Vo. Bo.

 L.C. Ana Bertha Luna Quintero
 Coordinadora Administrativa

Autorizó

 L.E. Victor Humberto de la Torre Delgado
 Director General