



Zacatecas
GOBIERNO DEL ESTADO
2021-2027



SEDIF
ZACATECAS

II. Información Presupuestaria

INFORMACIÓN FINANCIERA CUARTO TRIMESTRE DEL 01 DE ENERO AL 31 DE DICIEMBRE
SISTEMA ESTATAL PARA EL DESARROLLO INTEGRAL DE LA FAMILIA

2022



Zacatecas
GOBIERNO DEL ESTADO
2021-2027



SEDIF
ZACATECAS

II. Información Presupuestaria

III. Estado Analítico de Ingresos

Rubro de Ingresos	Ingreso					Diferencia (6 = 5 - 1)
	Estimado	Ampliaciones y Reducciones	Modificado	Devengado	Recaudado	
	(1)	(2)	(3= 1 + 2)	(4)	(5)	
Impuestos	0	0	0	0	0	0
Cuotas y Aportaciones de Seguridad Social	0	0	0	0	0	0
Contribuciones de Mejoras	0	0	0	0	0	0
Derechos	0	0	0	0	0	0
Productos	0	4,745,028	4,745,028	4,745,027	4,745,027	4,745,027
Aprovechamientos	0	0	0	0	0	0
Ingresos por Ventas de Bienes, Prestación de Servicios y Otros Ingresos	0	36,162,110	36,162,110	36,162,111	36,162,111	36,162,111
Participaciones, Aportaciones, Convenios, Incentivos Derivados de la Colaboración Fiscal y Fondos Distintos de Aportaciones	0	0	0	0	0	0
Transferencias, Asignaciones, Subsidios y Subvenciones, y Pensiones y jubilaciones	382,248,234	99,792,345	482,040,579	482,040,578	482,040,578	99,792,344
Ingresos Derivados de Financiamientos	0	0	0	0	0	0
Total	382,248,234	140,699,484	522,947,718	522,947,716	522,947,716	140,699,482
				Ingresos excedentes¹		

Elaboró



L.C. Karina Pacheco Madera
Subdirectora de Recursos Financieros

Vo. Bo.



L.C. Ana Bertha Luna Quintero
Coordinadora Administrativa

Autorizó



L.E. Victor Humberto de la Torre Delgado
Director General


Estado Analítico de Ingresos Por Fuente de Financiamiento	Ingreso					Diferencia (6 = 5 - 1)
	Estimado	Ampliaciones y Reducciones	Modificado	Devengado	Recaudado	
	(1)	(2)	(3= 1 + 2)	(4)	(5)	
Ingresos del Poder Ejecutivo Federal o Estatal y de los Municipios	0	0	0	0	0	0
Impuestos	0	0	0	0	0	0
Cuotas y Aportaciones de Seguridad Social	0	0	0	0	0	0
Contribuciones de Mejoras	0	0	0	0	0	0
Derechos	0	0	0	0	0	0
Productos ¹	0	0	0	0	0	0
Aprovechamientos ²	0	0	0	0	0	0
Participaciones, Aportaciones, Convenios, Incentivos Derivados de la Colaboración Fiscal y Fondos Distintos de Aportaciones.	0	0	0	0	0	0
Transferencias, Asignaciones, Subsidios y Subvenciones, y Pensiones y Jubilaciones.	0	0	0	0	0	0
Ingresos de los Entes Públicos de los Poderes Legislativo y Judicial, de los Órganos Autónomos y del Sector Paraestatal o Paramunicipal, así como de las Empresas Productivas del Estado	382,248,234	140,699,484	522,947,718	522,947,716	522,947,716	140,699,482
Cuotas y Aportaciones de Seguridad Social	0	0	0	0	0	0
Productos ¹	0	4,745,028	4,745,028	4,745,027	4,745,027	4,745,027
Ingresos por Ventas de Bienes, Prestación de Servicios y Otros Ingresos ³	0	36,162,110	36,162,110	36,162,111	36,162,111	36,162,111
Transferencias, Asignaciones, Subsidios y Subvenciones, y Pensiones y Jubilaciones	382,248,234	99,792,345	482,040,579	482,040,578	482,040,578	99,792,344
Ingresos Derivados de Financiamientos	0	0	0	0	0	0
Ingresos Derivados de Financiamientos	0	0	0	0	0	0
Total	382,248,234	140,699,484	522,947,718	522,947,716	522,947,716	140,699,482
				Ingresos excedentes¹		140,699,482

Elaboró



L.C. Karina Pacheco Madera
Subdirectora de Recursos Financieros

Vo. Bo.



L.C. Ana Bertha Luna Quintero
Coordinadora Administrativa

Autorizó



L.E. Victor Humberto de la Torre Delgado
Director General



Zacatecas
GOBIERNO DEL ESTADO
2021-2027



SEDIF
ZACATECAS


II. Información Presupuestaria

I. Estado Analítico del Ejercicio de Presupuesto de Egresos

Concepto	Egresos					Subejercicio
	Aprobado	Ampliaciones/ (Reducciones)	Modificado	Devengado	Pagado	
	1	2	3 = (1 + 2)	4	5	
1000 Servicios Personales	162,526,645	29,034,225	191,560,870	191,560,870	188,282,884	0
2000 Materiales y Suministros	3,272,055	23,432,077	26,704,132	26,704,132	22,342,939	0
3000 Servicios Generales	15,547,185	57,420,094	72,967,279	72,967,279	55,861,292	0
4000 Transferencias, Asignaciones, Subsidios y Otras Ayudas	200,902,349	19,011,545	219,913,894	219,913,894	212,931,552	0
5000 Bienes Muebles, Inmuebles e Intangibles	0	3,106,526	3,106,526	3,106,526	1,722,767	0
6000 Inversión Pública	0	1,311,319	1,311,319	1,311,319	1,311,319	0
7000 Inversiones Financieras y Otras Provisiones	0	0	0	0	0	0
8000 Participaciones y Aportaciones	0	0	0	0	0	0
9000 Deuda Pública	0	0	0	0	0	0
Total del Gasto	382,248,234	133,315,786	515,564,020	515,564,020	482,452,754	0

Elaboró

L.C. Karina Pacheco Madera
Subdirectora de Recursos Financieros

Vo. Bo.

L.C. Ana Bertha Luna Quintero
Coordinadora Administrativa

Autorizó

L.E. Victor Humberto de la Torre Delgado
Director General

Concepto	Egresos					Subejercicio
	Aprobado	Ampliaciones/ (Reducciones)	Modificado	Devengado	Pagado	
	1	2	3 = (1 + 2)	4	5	
Servicios Personales	162,526,645	29,034,225	191,560,870	191,560,870	188,282,884	0
Remuneraciones al Personal de Carácter Permanente	45,219,731	2,827,408	48,047,139	48,047,139	48,047,139	0
Remuneraciones al Personal de Carácter Transitorio	210,452	2,067,058	2,277,510	2,277,510	2,277,510	0
Remuneraciones Adicionales y Especiales	15,127,317	1,152,245	16,279,562	16,279,562	16,273,757	0
Seguridad Social	48,517,310	4,949,001	53,466,311	53,466,311	50,194,130	0
Otras Prestaciones Sociales y Económicas	51,779,953	13,723,435	65,503,388	65,503,388	65,503,388	0
Previsiones	0	0	0	0	0	0
Pago de Estímulos a Servidores Públicos	1,671,882	4,315,079	5,986,961	5,986,961	5,986,961	0
Materiales y Suministros	3,272,055	23,432,077	26,704,132	26,704,132	22,342,939	0
Materiales de Administración, Emisión de Documentos y Artículos Oficiales	908,483	3,734,220	4,642,703	4,642,703	3,728,819	0
Alimentos y Utensilios	333,816	8,655,305	8,989,121	8,989,121	6,827,851	0
Materias Primas y Materiales de Producción y Comercialización	180,758	-70,877	109,881	109,881	109,881	0
Materiales y Artículos de Construcción y de Reparación	356,121	1,124,030	1,480,151	1,480,151	1,145,711	0
Productos Químicos, Farmacéuticos y de Laboratorio	9,874	2,851,583	2,861,457	2,861,457	2,506,742	0
Combustibles, Lubricantes y Aditivos	778,175	4,140,973	4,919,148	4,919,148	4,899,128	0
Vestuario, Blancos, Prendas de Protección y Artículos Deportivos	75,553	2,131,649	2,207,202	2,207,202	1,788,694	0
Materiales y Suministros Para Seguridad	0	0	0	0	0	0
Herramientas, Refacciones y Accesorios Menores	629,275	865,195	1,494,470	1,494,470	1,336,111	0
Servicios Generales	15,547,185	57,420,094	72,967,279	72,967,279	55,861,292	0
Servicios Básicos	3,916,333	3,184,947	7,101,280	7,101,280	7,055,466	0
Servicios de Arrendamiento	13,925	8,005	21,930	21,930	21,930	0
Servicios Profesionales, Científicos, Técnicos y Otros Servicios	706,267	5,727,100	6,433,367	6,433,367	4,903,032	0
Servicios Financieros, Bancarios y Comerciales	1,815,761	1,687,305	3,503,066	3,503,066	3,220,185	0
Servicios de Instalación, Reparación, Mantenimiento y Conservación	1,709,660	5,188,315	6,897,975	6,897,975	6,453,888	0
Servicios de Comunicación Social y Publicidad.	269,948	-144,590	125,358	125,358	121,448	0
Servicios de Traslado y Viáticos	1,063,029	898,924	1,961,953	1,961,953	1,961,953	0
Servicios Oficiales	2,661,724	37,976,776	40,638,500	40,638,500	26,532,312	0
Otros Servicios Generales	3,390,538	2,893,313	6,283,851	6,283,851	5,591,078	0
Total del Gasto hoja 1 de 3	181,345,885	109,886,396	291,232,281	291,232,281	266,487,115	0

Elaboró


L.C. Karina Pacheco Madera
Subdirectora de Recursos Financieros

Vo. Bo.


L.C. Ana Bertha Luna Quintero
Coordinadora Administrativa

Autorizó


L.E. Victor Humberto de la Torre Delgado
Director General

Concepto	Egresos					Subejercicio
	Aprobado	Ampliaciones/ (Reducciones)	Modificado	Devengado	Pagado	
	1	2	3 = (1 + 2)	4	5	
Transferencias, Asignaciones, Subsidios y Otras Ayudas	200,902,349	19,011,545	219,913,894	219,913,894	212,931,552	0
Transferencias Internas y Asignaciones al Sector Público	5,000,000	-2,271,062	2,728,938	2,728,938	0	0
Transferencias al Resto del Sector Público	0	0	0	0	0	0
Subsidios y Subvenciones	0	0	0	0	0	0
Ayudas Sociales	195,902,349	21,282,607	217,184,956	217,184,956	212,931,552	0
Pensiones y Jubilaciones	0	0	0	0	0	0
Transferencias a Fideicomisos, Mandatos y Otros Análogos	0	0	0	0	0	0
Transferencias a la Seguridad Social	0	0	0	0	0	0
Donativos	0	0	0	0	0	0
Transferencias al Exterior	0	0	0	0	0	0
Bienes Muebles, Inmuebles e Intangibles	0	3,106,526	3,106,526	3,106,526	1,722,767	0
Mobiliario y Equipo de Administración	0	1,169,967	1,169,967	1,169,967	1,114,728	0
Mobiliario y Equipo Educativo y Recreativo	0	1,286,947	1,286,947	1,286,947	21,001	0
Equipo e Instrumental Médico y de Laboratorio	0	31,011	31,011	31,011	27,811	0
Vehículos y Equipo de Transporte	0	0	0	0	0	0
Equipo de Defensa y Seguridad	0	0	0	0	0	0
Maquinaria, Otros Equipos y Herramientas	0	618,600	618,600	618,600	559,228	0
Activos Biológicos	0	0	0	0	0	0
Bienes Inmuebles	0	0	0	0	0	0
Activos Intangibles	0	0	0	0	0	0
Inversión Pública	0	1,311,319	1,311,319	1,311,319	1,311,319	0
Obra Pública en Bienes de Dominio Público	0	1,311,319	1,311,319	1,311,319	1,311,319	0
Obra Pública en Bienes Propios	0	0	0	0	0	0
Proyectos Productivos y Acciones de Fomento	0	0	0	0	0	0
Total del Gasto hoja 2 de 3	200,902,349	23,429,390	224,331,739	224,331,739	215,965,639	0

Elaboró


L.C. Karina Pacheco Madera
Subdirectora de Recursos Financieros

Vo. Bo.


L.C. Ana Bertha Luna Quintero
Coordinadora Administrativa

Autorizó


L.E. Victor Humberto de la Torre Delgado
Director General

Concepto	Egresos					Subejercicio
	Aprobado	Ampliaciones/ (Reducciones)	Modificado	Devengado	Pagado	
	1	2	3 = (1 + 2)	4	5	
Inversiones Financieras y Otras Provisiones	0	0	0	0	0	0
Inversiones Para el Fomento de Actividades Productivas	0	0	0	0	0	0
Acciones y Participaciones de Capital	0	0	0	0	0	0
Compra de Títulos y Valores	0	0	0	0	0	0
Concesión de Préstamos	0	0	0	0	0	0
Inversiones en Fideicomisos, Mandatos y Otros Análogos	0	0	0	0	0	0
Otras Inversiones Financieras	0	0	0	0	0	0
Provisiones para Contingencias y Otras Erogaciones Especiales	0	0	0	0	0	0
Participaciones y Aportaciones	0	0	0	0	0	0
Participaciones	0	0	0	0	0	0
Aportaciones	0	0	0	0	0	0
Convenios	0	0	0	0	0	0
Deuda Pública	0	0	0	0	0	0
Amortización de la Deuda Pública	0	0	0	0	0	0
Intereses de la Deuda Pública	0	0	0	0	0	0
Comisiones de la Deuda Pública	0	0	0	0	0	0
Gastos de la Deuda Pública	0	0	0	0	0	0
Costo por Coberturas	0	0	0	0	0	0
Apoyos Financieros	0	0	0	0	0	0
Adeudos de Ejercicios Fiscales Anteriores (Adefas)	0	0	0	0	0	0
Total del Gasto hoja 3 de 3	0	0	0	0	0	0
Total del Gasto Clasificación por Objeto del Gasto	382,248,234	133,315,786	515,564,020	515,564,020	482,452,754	0

Elaboró


L.C. Karina Pacheco Madera
Subdirectora de Recursos Financieros


Vo. Bo.



L.C. Ana Bertha Luna Quintero
Coordinadora Administrativa

Autorizó


L.E. Víctor Humberto de la Torre Delgado
Director General

Concepto	Egresos					Subejercicio
	Aprobado	Ampliaciones/ (Reducciones)	Modificado	Devengado	Pagado	
	1	2	3 = (1 + 2)	4	5	
Gasto Corriente	382,248,234	128,897,941	511,146,175	511,146,175	479,418,667	0
Gasto de Capital	0	4,417,845	4,417,845	4,417,845	3,034,086	0
Amortización de la Deuda y Disminución de Pasivos	0	0	0	0	0	0
Pensiones y Jubilaciones	0	0	0	0	0	0
Participaciones	0	0	0	0	0	0
Total del Gasto	382,248,234	133,315,786	515,564,020	515,564,020	482,452,754	0

Elaboró

L.C. Karina Pacheco Madera
Subdirectora de Recursos Financieros

Vo. Bo.

L.C. Ana Bertha Luna Quintero
Coordinadora Administrativa

Autorizó

L.E. Víctor Humberto de la Torre Delgado
Director General

Del 01 de enero al 31 de diciembre de 2022

Concepto	Egresos					Subejercicio
	Aprobado	Ampliaciones/ (Reducciones)	Modificado	Devengado	Pagado	
	1	2	3 = (1 + 2)	4	5	
109 - HAMBRE CERO	207,663,827	15,669,107	223,332,934	223,332,934	218,714,229	0
115 - ATENCIÓN POST PANDEMIA COVID-19	2,941,625	1,122,174	4,063,799	4,063,799	4,063,799	0
116 - ENTREGA DE APOYOS A LA POBLACIÓN VULNERABLE	18,848,574	-1,535,489	17,313,085	17,313,085	15,818,390	0
117 - HAZLO TENDENCIA, NIÑAS, NIÑOS Y ADOLESCENTES	25,092,619	29,943,744	55,036,363	55,036,363	47,752,045	0
118 - PROCURADURÍA DE PROTECCIÓN Y CAVIZ	19,240,777	7,951,963	27,192,740	27,192,740	26,666,511	0
123 - TUS ABUELOS, TU HISTORIA	12,283,688	8,662,767	20,946,455	20,946,455	20,023,994	0
124 - BRIGADAS MÉDICAS INTEGRALES	21,151,795	9,931,230	31,083,025	31,083,025	30,256,966	0
125 - BIENESTAR FAMILIAR	3,905,041	41,154,702	45,059,743	45,059,743	31,689,686	0
126 - TRANSFORMANDO CON VALORES	0	257,227	257,227	257,227	108,679	0
127 - PROCESOS ADMINISTRATIVOS	71,120,288	20,158,361	91,278,649	91,278,649	87,358,455	0
Total del Gasto	382,248,234	133,315,786	515,564,020	515,564,020	482,452,754	0

Elaboró


L.C. Karina Pacheco Madera
Subdirectora de Recursos Financieros

Vo. Bo.


L.C. Ana Bertha Luna Quintero
Coordinadora Administrativa

Autorizó


L.E. Victor Humberto de la Torre Delgado
Director General

Del 01 de enero al 31 de diciembre de 2022

Concepto	Egresos					Subejercicio
	Aprobado	Ampliaciones/ (Reducciones)	Modificado	Devengado	Pagado	
	1	2	3 = (1 + 2)	4	5	
109 - HAMBRE CERO						
109.1 - DESAYUNOS ESCOLARES MODALIDAD FRIO DISTRIBUIDOS	50,020,998	9,873,111	59,894,109	59,894,109	59,454,741	0
109.1.1 - INTEGRACION DEL PADRÓN DE BENEFICIARIOS	0	3,387,627	3,387,627	3,387,627	3,277,174	0
109.1.2 - DISTRIBUCIÓN DE DESAYUNOS	50,020,998	6,485,485	56,506,483	56,506,483	56,177,567	0
109.2 - DESAYUNOS ESCOLARES CALIENTES EN ESPACIOS DE ALIMENTACIÓN, DISTRIBUIDOS	48,909,420	-453,247	48,456,173	48,456,173	45,456,835	0
109.2.2 - DISTRIBUCIÓN DE CANASTAS BÁSICAS	48,909,420	-453,247	48,456,173	48,456,173	45,456,835	0
109.3 - DESPENSAS PARA PERSONAS DE ATENCIÓN PRIORITARIA ENTREGADAS	10,621,549	92,679,025	103,300,574	103,300,574	103,300,574	0
109.3.2 - DISTRIBUCIÓN DE DESPENSAS	10,621,549	92,679,025	103,300,574	103,300,574	103,300,574	0
109.4 - PAQUETES ALIMENTARIOS PARA MADRES Y NIÑOS EN SUS PRIMEROS 1000 DÍAS DE VIDA DISTRIBUIDOS	98,111,860	-93,921,080	4,190,780	4,190,780	4,190,780	0
109.4.2 - DISTRIBUCIÓN DE PAQUETES ALIMENTARIOS	98,111,860	-93,921,080	4,190,780	4,190,780	4,190,780	0
109.5 - PROYECTOS DEL PROGRAMA DE SALUD Y BIENESTAR COMUNITARIO REALIZADOS	0	3,108,000	3,108,000	3,108,000	1,928,000	0
109.5.1 - CONFORMACIÓN DE GRUPOS DE DESARROLLO PARA OPERAR EL PROGRAMA DE SALUD Y BIENESTAR COMUNITARIO	0	1,950,000	1,950,000	1,950,000	1,820,000	0
109.5.2 - CAPACITACIÓN A LAS UNIDADES DE PRODUCCIÓN	0	1,050,000	1,050,000	1,050,000	0	0
109.5.3 - IMPLEMENTACIÓN DE PROYECTOS	0	108,000	108,000	108,000	108,000	0
109.6 - DESPENSAS PARA PERSONAS EN SITUACIÓN DE VULNERABILIDAD	0	4,383,299	4,383,299	4,383,299	4,383,299	0
109.6.2 - APOYOS A ADULTOS MAYORES DE 65 A 67 AÑOS OTORGADOS (VIDAS DIFERENTES)	0	4,383,299	4,383,299	4,383,299	4,383,299	0
115 - ATENCIÓN POST PANDEMIA COVID-19						
115.1 - SOLICITUDES DE APOYO A VIUDAS Y VIUDOS POR COVID-19 OTORGADOS (DISMINUCIÓN DE LAS DESIGUALDADES)	2,941,625	1,122,174	4,063,799	4,063,799	4,063,799	0
115.1.2 - OTORGAMIENTO DE APOYOS A VIUDAS Y VIUDOS POR COVID-19	2,941,625	1,122,174	4,063,799	4,063,799	4,063,799	0
116 - ENTREGA DE APOYOS A LA POBLACIÓN VULNERABLE						
116.1 - SOLICITUDES DE APOYO DE LA POBLACIÓN VULNERABLE AL SEDIF INTEGRADAS	18,848,574	-4,076,214	14,772,360	14,772,360	14,099,666	0
116.1.1 - REGISTRO, CANALIZACIÓN Y SEGUIMIENTO A LAS SOLICITUDES	18,848,574	-9,642,140	9,206,434	9,206,434	8,965,805	0
116.1.2 - DISTRIBUCIÓN DE SILLAS DE RUEDAS, ANDADORES, BASTONES Y MULETAS A POBLACIÓN VULNERABLE	0	736,746	736,746	736,746	736,746	0
116.1.3 - CONTROL DE LA ENTREGA DE FORMULA LÁCTEA NIÑAS Y NIÑOS	0	192,000	192,000	192,000	0	0
Total del Gasto	229,454,026	12,715,067	242,169,093	242,169,093	236,877,694	0

Elaboró

L.C. Karina Pacheco Madera
Subdirectora de Recursos Financieros

Vo. Bo.

L.C. Ana Bertha Luna Quintero
Coordinadora Administrativa

Autorizó


L.E. Victor Humberto de la Torre Delgado
Director General

Del 01 de enero al 31 de diciembre de 2022

Concepto	Egresos					Subejercicio
	Aprobado	Ampliaciones/ (Reducciones)	Modificado	Devengado	Pagado	
	1	2	3 = (1 + 2)	4	5	
116.1.4 - CONTROL DE ENTREGA DE PAÑALES A NIÑAS, NIÑOS Y ADULTOS MAYORES	0	169,000	169,000	169,000	0	0
116.1.5 - DISTRIBUCIÓN DE BICICLETAS A POBLACIÓN VULNERABLE EN COORDINACIÓN CON FUNDACIÓN TELMEX (PROGRAMA)	0	117,630	117,630	117,630	117,630	0
116.1.6 - DISTRIBUCIÓN DE DONATIVOS ECONÓMICOS A POBLACIÓN VULNERABLE (NNA PSD)	0	2,238,586	2,238,586	2,238,586	2,167,522	0
116.1.7 - DISTRIBUCIÓN DE PRODUCTOS ALIMENTICIOS DE ACUERDO A LA SOLICITUD DE LA POBLACIÓN VULNERABLE	0	1,498,880	1,498,880	1,498,880	1,498,880	0
116.1.10 - ENTREGA DE AUXILIARES AUDITIVOS	0	149,083	149,083	149,083	149,083	0
116.1.11 - PRÓTESIS Y ÓRTESIS	0	464,000	464,000	464,000	464,000	0
116.2 - ENTREGA DE APOYOS INVERNALES REALIZADA	0	2,540,724	2,540,724	2,540,724	1,718,724	0
116.2.2 - ENTREGA DE APOYOS INVERNALES	0	2,540,724	2,540,724	2,540,724	1,718,724	0
117 - HAZLO TENDENCIA, NIÑAS, NIÑOS Y ADOLESCENTES						
117.1 - DIFUSIÓN Y PROMOCIÓN DE LOS DERECHOS DE LA NIÑEZ EN EL ESTADO	9,459,279	2,095,568	11,554,847	11,554,847	11,291,557	0
117.1.1 - DIFUSIÓN Y PROMOCIÓN DE LOS DERECHOS DE LA NIÑEZ	9,459,279	2,095,568	11,554,847	11,554,847	11,291,557	0
117.2 - INFORMACIÓN PREVENTIVA EN TEMAS DE LA SALUD DEL NIÑO Y LA NIÑA OTORGADA	0	69,196	69,196	69,196	51,009	0
117.2.1 - INTEGRACIÓN DE LOS CLUBES DE SALUD DEL NIÑO	0	69,196	69,196	69,196	51,009	0
117.3 - INFORMACIÓN Y PROMOCIÓN DE LA PREVENCIÓN DE LA MIGRACIÓN INFANTIL NO ACOMPAÑADA OTORGADA	0	533,550	533,550	533,550	531,773	0
117.3.1 - CAPACITACIÓN Y ASESORÍA AL PERSONAL OPERATIVO DE LOS 58 SISTEMAS MUNICIPALES DIF	0	533,550	533,550	533,550	531,773	0
117.4 - ATENCIÓN EDUCATIVA A NIÑAS Y NIÑOS DE LAS LOCALIDADES MARGINADAS A TRAVÉS DE LOS CENTROS DE ASISTENCIA	0	1,531,902	1,531,902	1,531,902	1,440,342	0
117.4.1 - PROMOCIÓN Y DIFUSIÓN DE LOS CENTROS DE ASISTENCIA INFANTIL COMUNITARIOS EN LOS SMDIF	0	312,102	312,102	312,102	220,542	0
117.4.5 - BRINDAR ESTIMULO ECONÓMICO ANUAL A ORIENTADORES COMUNITARIOS, POR LAS ACCIONES EDUCATIVAS/FORMACIÓN	0	1,219,800	1,219,800	1,219,800	1,219,800	0
117.5 - INFORMACIÓN Y PROMOCIÓN DE LA PREVENCIÓN DEL TRABAJO INFANTIL OTORGADO	0	513,222	513,222	513,222	504,782	0
117.5.1 - CAPACITACIÓN Y SEGUIMIENTO A LOS 10 SMDIF ACERCA DE LA OPERATIVIDAD Y FUNCIONAMIENTO DEL MISMO	0	513,222	513,222	513,222	504,782	0
117.6 - PROMOCIÓN Y OPERACIÓN DE LOS CONCURSOS INFANTILES REALIZADOS	0	319,813	319,813	319,813	114,386	0
117.6.1 - CAMPAÑA DE DIFUSIÓN Y PROMOCIÓN	0	5,668	5,668	5,668	5,668	0
117.6.5 - EVENTO DE PREMIACIÓN DEL CONCURSO ESTATAL JUSTO POR MIS DERECHOS Y DIBUJANDO UNA HISTORIA DE MIGRACIÓN	0	314,145	314,145	314,145	108,718	0
Total del Gasto	9,459,279	7,603,976	17,063,255	17,063,255	15,652,574	0

Elaboró

L.C. Karina Pacheco Madera
Subdirectora de Recursos Financieros

Vo. Bo.

L.C. Ana Bertha Luna Quintero
Coordinadora Administrativa

Autorizó


L.E. Victor Humberto de la Torre Delgado
Director General

Del 01 de enero al 31 de diciembre de 2022

Concepto	Egresos					Subejercicio
	Aprobado	Ampliaciones/ (Reducciones)	Modificado	Devengado	Pagado	
	1	2	3 = (1 + 2)	4	5	
117.7 - INFORMACIÓN PARA LA PREVENCIÓN DE RIESGOS PSICOSOCIALES/ADICCIONES	0	82,626	82,626	82,626	15,300	0
117.7.1 - ASESORÍA SEGUIMIENTO Y CAPACITACIÓN A LOS SMDIF SOBRE TEMÁTICA	0	82,626	82,626	82,626	15,300	0
117.8 - INFORMACIÓN PARA LA PREVENCIÓN A LA POBLACIÓN SOBRE RIESGOS PSICOSOCIALES/EMBARAZO EN ADOLESCENTES	0	96,865	96,865	96,865	78,677	0
117.8.1 - ASESORÍA SEGUIMIENTO Y CAPACITACIÓN A LOS SMDIF SOBRE LA TEMÁTICA	0	96,865	96,865	96,865	78,677	0
117.9 - PROMOCIÓN Y DIFUSIÓN DEL BUEN TRATO EN LA FAMILIA	0	79,669	79,669	79,669	60,338	0
117.9.1 - CAPACITACIÓN ASESORÍA Y SEGUIMIENTO AL PERSONAL OPERATIVO DE LOS SMDIF EN EL MANEJO DE LA TEMÁTICA	0	79,669	79,669	79,669	60,338	0
117.10 - ATENCIÓN DENTRO DEL CENTRO DE ATENCIÓN A LA FAMILIA (CAF) OTORGADA	0	160,278	160,278	160,278	89,495	0
117.10.1 - REALIZACIÓN DE TALLERES OCUPACIONALES (MÚSICA, BELLEZA, PANADERÍA, COCINA, COMPUTACIÓN, DEPORTES)	0	160,278	160,278	160,278	89,495	0
117.11 - INFORMACIÓN PARA LA PREVENCIÓN A LA POBLACIÓN SOBRE ACOSO ESCOLAR OTORGADA	0	140,568	140,568	140,568	110,883	0
117.11.1 - PLÁTICAS DE PREVENCIÓN DE ACOSO ESCOLAR IMPARTIDAS POR EL SEDIF Y POR SMDIF	0	140,568	140,568	140,568	110,883	0
117.12 - INFORMACIÓN PARA LA PREVENCIÓN A LA POBLACIÓN SOBRE ABUSO SEXUAL OTORGADA	0	23,299	23,299	23,299	23,299	0
117.12.2 - ASESORÍA, SEGUIMIENTO Y CAPACITACIÓN A LOS SMDIF SOBRE LA TEMÁTICA	0	23,299	23,299	23,299	23,299	0
117.13 - INFORMACIÓN PARA EL FORTALECIMIENTO DE VALORES	0	12,989	12,989	12,989	12,989	0
117.13.1 - IMPARTICIÓN DE TALLERES FAMILIARES	0	12,989	12,989	12,989	12,989	0
117.14 - TALLERES A JOVENES PARA PREVENIR EL EMBARAZO EN ADOLESCENTES Y RIESGOS PSICOSOCIALES EN EL CENTRO DE ATENCIÓN A LA FAMILIA	0	233,053	233,053	233,053	217,103	0
117.14.1 - PROMOCIÓN Y DIFUSIÓN DEL CENTRO "VALE LA PENA ESPERAR" EN ESCUELAS DE NIVEL MEDIO SUPERIOR	0	233,053	233,053	233,053	217,103	0
117.15 - ATENCIÓN INTEGRAL A NIÑAS Y NIÑOS DENTRO DE LA CASA HOGAR ZACATECAS OTORGADA	5,236,916	8,986,691	14,223,607	14,223,607	12,597,519	0
124.15.1 - ALBERGUE TEMPORAL Y/O PERMANENTE COMO ALIMENTACIÓN A NIÑAS, NIÑOS Y ADOLESCENTES, EN BASE A UN ESPACIO DEDICADO PARA EL ALBERGUE	5,236,916	8,986,691	14,223,607	14,223,607	12,597,519	0
117.16 - ATENCIÓN INTEGRAL ESPECIALIZADA A NIÑOS Y NIÑAS EN DESAMPARO POR MEDIO DE LA CASA CUNA PLACIDO DOMÍNGUEZ	10,396,424	9,870,304	20,266,728	20,266,728	18,016,573	0
117.16.1 - ALBERGUE TEMPORAL O PERMANENTE Y ALIMENTACIÓN BALANCEADA Y NUTRITIVA A NIÑAS Y NIÑOS DE 0 A 12 AÑOS	10,396,424	9,870,304	20,266,728	20,266,728	18,016,573	0
117.17 - HABILITACIÓN Y FORTALECIMIENTO DE LA CASA AMOR CON AMOR	0	5,194,151	5,194,151	5,194,151	2,596,020	0
117.17.1 - BRINDAR ATENCIÓN Y ALOJAMIENTO TEMPORAL A NIÑAS, NIÑOS Y ADOLESCENTES MIGRANTES	0	4,233,022	4,233,022	4,233,022	1,634,891	0
117.17.2 - FORTALECIMIENTO, EQUIPAMIENTO Y OPERACIÓN DE LA CASA AMOR CON AMOR SIN FRONTERAS	0	961,129	961,129	961,129	961,129	0
Total del Gasto	15,633,340	24,880,493	40,513,833	40,513,833	33,818,195	0

Elaboró


L.C. Karina Pacheco Madera
Subdirectora de Recursos Financieros


Vo. Bo.

L.C. Ana Bertha Luna Quintero
Coordinadora Administrativa

Autorizó

L.E. Victor Humberto de la Torre Delgado
Director General

Concepto	Egresos					Subejercicio
	Aprobado	Ampliaciones/ (Reducciones)	Modificado	Devengado	Pagado	
	1	2	3 = (1 + 2)	4	5	
118 - PROCURADURIA DE PROTECCIÓN Y CAVIZ						
118.1 - SERVICIOS OTORGADOS POR LA PROCURADURIA DE PROTECCIÓN DE NIÑAS, NIÑOS, ADOLESCENTES Y FAMILIA	13,357,569	6,249,471	19,607,040	19,607,040	19,242,474	0
118.1.1 - ORIENTACIÓN JURÍDICA GRATUITA A POBLACIÓN EN DESAMPARO SOBRE PROBLEMAS LEGALES DEL ÁMBITO FAMILIAR	13,357,569	6,249,471	19,607,040	19,607,040	19,242,474	0
118.6 - ATENCIÓN JURÍDICA A VÍCTIMAS Y GENERADORES DE VIOLENCIA OTORGADA	5,883,208	1,702,492	7,585,700	7,585,700	7,424,037	0
118.6.1 - INTEGRACIÓN DEL REGISTRO DE VÍCTIMAS Y GENERADORES DE VIOLENCIA	5,883,208	1,702,492	7,585,700	7,585,700	7,424,037	0
123 - TUS ABUELOS, TU HISTORIA						
123.1 - ASISTENCIA SOCIAL OTORGADA A PERSONAS DE 60 AÑOS O MÁS EN ESTADO DE ABANDONO, DESVENTAJA Y/O VULNERABILIDAD	8,408,168	6,172,291	14,580,459	14,580,459	13,912,929	0
123.1.1 - ALBERGUE Y VESTIDO PERMANENTE A PERSONAS ADULTAS MAYORES DE 60 AÑOS O MAS EN ESTADO DE VULNERABILIDAD	8,408,168	6,172,291	14,580,459	14,580,459	13,912,929	0
123.2 - ATENCIÓN OTORGADA A PERSONAS ADULTAS MAYORES ESTANCIA DE DIA CASA DEL ABUELO	3,875,520	2,490,476	6,365,996	6,365,996	6,111,065	0
123.2.1 - SERVICIO DE ESTANCIA DE DÍA (USUARIOS ATENDIDOS)	3,875,520	2,490,476	6,365,996	6,365,996	6,111,065	0
124 - BRIGADAS MEDICAS INTEGRALES						
124.2 - ATENCIÓN MÉDICA A PERSONAS CON DISCAPACIDAD EN UNIDADES BÁSICAS DE REHABILITACIÓN OTORGADA	10,778,873	5,852,314	16,631,187	16,631,187	16,116,495	0
124.2.1 - PLÁTICA DE PREVENCIÓN EN ENFERMEDADES DISCAPACITANTES	10,778,873	5,852,314	16,631,187	16,631,187	16,116,495	0
124.3 - OPERACIÓN DE PROGRAMAS ASISTENCIA INTEGRAL, MÉDICA CON AMOR, A TRAVÉS DE LOS CENTROS REGIONALES	10,372,922	4,078,916	14,451,838	14,451,838	14,140,471	0
124.3.1 - ATENCIÓN A LA POBLACIÓN MEDIANTE CONSULTA DE MEDICINA GENERAL EN CENTROS MÉDICOS DE SERVICIOS INTEGRADOS	10,372,922	4,078,916	14,451,838	14,451,838	14,140,471	0
125 - BIENESTAR FAMILIAR						
125.1 - PROMOCIÓN DE VALORES MEDIANTE LAS TENDENCIAS BASADAS EN HERRAMIENTAS TECNOLÓGICAS (EVENTOS ESPECIALES)	0	35,574,625	35,574,625	35,574,625	23,189,513	0
125.1.1 - REALIZACIÓN DE VARIOS EVENTOS (DÍA DE LA FAMILIA, EVENTO CRUZ ROJA, DÍA DEL NIÑO, DE LA MADRE, DEL PADRE)	0	35,574,625	35,574,625	35,574,625	23,189,513	0
125.2 - OPERACIÓN DEL PARQUE Y ZOOLOGICO LA ENCANTADA	3,905,041	5,580,077	9,485,118	9,485,118	8,500,173	0
125.2.1 - ALIMENTACIÓN A LAS ESPECIES ANIMALES QUE HABITAN EL ZOOLOGICO	3,905,041	5,580,077	9,485,118	9,485,118	8,500,173	0
126 - TRANSFORMANDO CON VALORES						
126.1 - PROGRAMA PARA LA PROMOCIÓN DE VALORES EN ZACATECAS	0	257,227	257,227	257,227	108,679	0
126.1.1 - REALIZACIÓN DE CONVENIOS DE COLABORACIÓN CON MUNICIPIOS DEL ESTADO DE ZACATECAS PARA LA PROMOCIÓN DE VALORES	0	257,227	257,227	257,227	108,679	0
Total del Gasto	56,581,301	67,957,889	124,539,190	124,539,190	108,745,835	0

Elaboró

L.C. Karina Pacheco Madera
Subdirectora de Recursos Financieros

Vo. Bo.

L.C. Ana Bertha Luna Quintero
Coordinadora Administrativa

Autorizó

L.E. Victor Humberto de la Torre Delgado
Director General

Del 01 de enero al 31 de diciembre de 2022

Concepto	Egresos					Subejercicio
	Aprobado	Ampliaciones/ (Reducciones)	Modificado	Devengado	Pagado	
	1	2	3 = (1 + 2)	4	5	
127 - PROCESOS ADMINISTRATIVOS						
127.1 - PROCESOS ADECUADOS PARA LA EJECUCIÓN DE LOS PROGRAMAS ASISTENCIALES	63,497,160	20,532,948	84,030,108	84,030,108	80,353,899	0
127.1.1 - COORDINAR EL PROCESO DE PLANEACIÓN, PROGRAMACIÓN, PRESUPUESTACIÓN, SEGUIMIENTO Y EVALUACIÓN DEL	44,677,920	19,046,261	63,724,181	63,724,181	62,410,960	0
127.1.2 - OPERACIÓN Y CONTROL DE LOS PROCESOS ADMINISTRATIVOS DEL SEDIF	18,819,240	1,486,687	20,305,927	20,305,927	17,942,939	0
127.2 - APOYO A LOS SMDIF	6,290,717	-1,702,459	4,588,258	4,588,258	4,407,992	0
127.2.1 - SUPERVISIÓN, CAPACITACIÓN Y ASESORÍA SOBRE LA OPERACIÓN DE LOS PROGRAMAS A LOS SMDIF	6,290,717	-1,829,069	4,461,648	4,461,648	4,281,382	0
127.2.3 - PROMOCIÓN, COORDINACIÓN Y REALIZACIÓN DE REUNIONES ESTATALES Y REGIONALES DE EVALUACIÓN, COMUNICA	0	126,610	126,610	126,610	126,610	0
127.3 - MANTENIMIENTO PREVENTIVO Y CORRECTIVO DE LOS EQUIPOS DE COMPUTO Y REDES INTERNAS DEL SEDIF REALIZAD	1,332,411	1,327,871	2,660,282	2,660,282	2,596,564	0
127.3.1 - REALIZAR MANTENIMIENTO CORRECTIVO DE EQUIPOS DE CÓMPUTO Y REDES LOCALES DEL SEDIF	1,332,411	1,327,871	2,660,282	2,660,282	2,596,564	0
Total del Gasto	71,120,288	20,158,361	91,278,649	91,278,649	87,358,455	0
Total del Gasto Clasificación Administrativa	382,248,234	133,315,786	515,564,020	515,564,020	482,452,754	0

Elaboró

L.C. Karina Pacheco Madera
Subdirectora de Recursos Financieros

Vo. Bo.

L.C. Ana Bertha Luna Quintero
Coordinadora Administrativa

Autorizó

L.E. Victor Humberto de la Torre Delgado
Director General

Del 01 de enero al 31 de diciembre de 2022

Concepto	Egresos					Subejercicio
	Aprobado	Ampliaciones/ (Reducciones)	Modificado	Devengado	Pagado	
	1	2	3 = (1 + 2)	4	5	
Poder Ejecutivo	382,248,234	133,315,786	515,564,020	515,564,020	482,452,754	0
<i>Administración Pública Centralizada</i>	0	0	0	0	0	0
<i>Administración Pública Descentralizada</i>	382,248,234	133,315,786	515,564,020	515,564,020	482,452,754	0
Poder Legislativo	0	0	0	0	0	0
Poder Judicial	0	0	0	0	0	0
Organos Autónomos	0	0	0	0	0	0
Municipios	0	0	0	0	0	0
Total del Gasto	382,248,234	133,315,786	515,564,020	515,564,020	482,452,754	0

Elaboró



L.C. Karina Pacheco Madera
Subdirectora de Recursos Financieros

Vo. Bo.



L.C. Ana Bertha Luna Quintero
Coordinadora Administrativa

Autorizó



L.E. Victor Humberto de la Torre Delgado
Director General

Concepto	Egresos					Subejercicio
	Aprobado	Ampliaciones/ (Reducciones)	Modificado	Devengado	Pagado	
	1	2	3 = (1 + 2)	4	5	
Entidades Paraestatales y Fideicomisos No Empresariales y No Financieros	382,248,234	133,315,786	515,564,020	515,564,020	482,452,754	0
Instituciones Públicas de la Seguridad Social	0	0	0	0	0	0
Entidades Paraestatales Empresariales No Financieras con Participación Estatal Mayoritaria	0	0	0	0	0	0
Fideicomisos Empresariales No Financieros con Participación Estatal Mayoritaria	0	0	0	0	0	0
Entidades Paraestatales Empresariales Financieras Monetarias con Participación Estatal Mayoritaria	0	0	0	0	0	0
Entidades Paraestatales Empresariales Financieras No Monetarias con Participación Estatal Mayoritaria	0	0	0	0	0	0
Fideicomisos Financieros Públicos con Participación Estatal Mayoritaria	0	0	0	0	0	0
Total del Gasto	382,248,234	133,315,786	515,564,020	515,564,020	482,452,754	0

Elaboró



L.C. Karina Pacheco Madera
Subdirectora de Recursos Financieros

Vo. Bo.



L.C. Ana Bertha Luna Quintero
Coordinadora Administrativa

Autorizó




L.E. Victor Humberto de la Torre Delgado
Director General

Concepto	Egresos					Subejercicio 6 = (3 - 4)
	Aprobado	Ampliaciones/ (Reducciones)	Modificado	Devengado	Pagado	
	1	2	3 = (1 + 2)	4	5	
Gobierno	0	0	0	0	0	0
Legislación	0	0	0	0	0	0
Justicia	0	0	0	0	0	0
Coordinación de la Política de Gobierno	0	0	0	0	0	0
Relaciones Exteriores	0	0	0	0	0	0
Asuntos Financieros y Hacendarios	0	0	0	0	0	0
Seguridad Nacional	0	0	0	0	0	0
Asuntos de Orden Público y de Seguridad Interior	0	0	0	0	0	0
Otros Servicios Generales	0	0	0	0	0	0
Desarrollo Social	382,248,234	133,315,786	515,564,020	515,564,020	482,452,754	0
Protección Ambiental	0	0	0	0	0	0
Vivienda y Servicios a la Comunidad	0	0	0	0	0	0
Salud	0	0	0	0	0	0
Recreación, Cultura y Otras Manifestaciones Sociales	0	0	0	0	0	0
Educación	0	0	0	0	0	0
Protección Social	382,248,234	133,315,786	515,564,020	515,564,020	482,452,754	0
Otros Asuntos Sociales	0	0	0	0	0	0
Desarrollo Económico	0	0	0	0	0	0
Asuntos Económicos, Comerciales y Laborales en General	0	0	0	0	0	0
Agropecuaria, Silvicultura, Pesca y Caza	0	0	0	0	0	0
Combustibles y Energía	0	0	0	0	0	0
Minería, Manufacturas y Construcción	0	0	0	0	0	0
Transporte	0	0	0	0	0	0
Comunicaciones	0	0	0	0	0	0
Turismo	0	0	0	0	0	0
Ciencia, Tecnología e Innovación	0	0	0	0	0	0
Otras Industrias y Otros Asuntos Económicos	0	0	0	0	0	0
Otras no Clasificadas en Funciones Anteriores	0	0	0	0	0	0
Transacciones de la Deuda Pública / Costo Financiero de la Deuda	0	0	0	0	0	0
Transferencias, Participaciones y Aportaciones entre Diferentes Niveles y Ordenes	0	0	0	0	0	0
Saneamiento del Sistema Financiero	0	0	0	0	0	0
Adeudos de Ejercicios Fiscales Anteriores	0	0	0	0	0	0
Total del Gasto	382,248,234	133,315,786	515,564,020	515,564,020	482,452,754	0

Elaboró

L.C. Karina Pacheco Madera
Subdirectora de Recursos Financieros

Vo. Bo.

L.C. Ana Bertha Luna Quintero
Coordinadora Administrativa

Autorizó

L.E. Victor Humberto de la Torre Delgado
Director General

Concepto	Egresos					Subejercicio 6 = (3 - 4)
	Aprobado	Ampliaciones/ (Reducciones)	Modificado	Devengado	Pagado	
	1	2	3 = (1 + 2)	4	5	
1. No Etiquetado						
11 Recursos Fiscales	0	0	0	0	0	0
12 Financiamientos Internos	0	0	0	0	0	0
13 Financiamientos Externos	0	0	0	0	0	0
14 Recursos Propios	0	41,984,099	41,984,099	41,984,099	33,069,303	0
15 Recursos Federales	0	0	0	0	0	0
16 Recursos Estatales	0	0	0	0	0	0
17 Otros recursos de Libre Disposición	0	1,060,362	1,060,362	1,060,362	654,362	0
2. Etiquetado						
25 Recursos Federales	195,902,349	8,830,553	204,732,902	204,732,902	197,955,434	0
26 Recursos Estatales	186,345,885	81,440,771	267,786,656	267,786,656	250,773,654	0
27 Otros Recursos de Transferencias Federales Etiquetadas	0	0	0	0	0	0
Total del Gasto	382,248,234	133,315,786	515,564,020	515,564,020	482,452,754	0

Elaboró

L.C. Karina Pacheco Madera
Subdirectora de Recursos Financieros

Vo. Bo.


L.C. Ana Bertha Luna Quintero
Coordinadora Administrativa

Autorizó

L.E. Víctor Humberto de la Torre Delgado
Director General


Identificación de Crédito o Instrumento	Contratación / Colocación	Amortización	Endeudamiento Neto
	A	B	C = A - B
Créditos Bancarios			
Crédito No.	0	0	0
Crédito No.	0	0	0
Crédito No.	0	0	0
Crédito No.	0	0	0
Crédito No.	0	0	0
Crédito No.	0	0	0
Crédito No.	0	0	0
Total Créditos Bancarios	0	0	0
Otros Instrumentos de Deuda			
Tipo de Instrumento	0	0	0
Tipo de Instrumento	0	0	0
Tipo de Instrumento	0	0	0
Tipo de Instrumento	0	0	0
Tipo de Instrumento	0	0	0
Tipo de Instrumento	0	0	0
Tipo de Instrumento	0	0	0
Total Otros Instrumentos de Deuda	0	0	0
TOTAL	0	0	0

Elaboró



L.C. Karina Pacheco Madera
Subdirectora de Recursos Financieros

Vo. Bo.



L.C. Ana Bertha Luna Quintero
Coordinadora Administrativa


Autorizó



L.E. Victor Humberto de la Torre Delgado
Directo General


Identificación de Crédito o Instrumento	Devengado	Pagado
Créditos Bancarios		
Crédito No.	0	0
Crédito No.	0	0
Crédito No.	0	0
Crédito No.	0	0
Crédito No.	0	0
Crédito No.	0	0
Crédito No.	0	0
Total de Intereses de Créditos Bancarios	0	0
Otros Instrumentos de Deuda		
Tipo de Instrumento	0	0
Tipo de Instrumento	0	0
Tipo de Instrumento	0	0
Tipo de Instrumento	0	0
Tipo de Instrumento	0	0
Tipo de Instrumento	0	0
Tipo de Instrumento	0	0
Total de Intereses de Otros Instrumentos de Deuda	0	0
TOTAL	0	0

Elaboró



L.C. Karina Pacheco Madera
Subdirectora de Recursos Financieros

Vo. Bo.



L.C. Ana Bertha Luna Quintero
Coordinadora Administrativa

Autorizó



L.E. Victor Humberto de la Torre Delgado
Director General