



Zacatecas
GOBIERNO DEL ESTADO
2021-2027



SEDIF
ZACATECAS

V. Formatos de Ley de Disciplina Financiera

INFORMACIÓN FINANCIERA CUARTO TRIMESTRE DEL 01 DE ENERO AL 31 DE DICIEMBRE
SISTEMA ESTATAL PARA EL DESARROLLO INTEGRAL DE LA FAMILIA 2022

CONCEPTO	Año		CONCEPTO	Año	
	2022	2021		2022	2021
ACTIVO			PASIVO		
<i>Activo Circulante</i>			<i>Pasivo Circulante</i>		
a. Efectivo y Equivalentes	67,216,078	40,617,696	a. Cuentas por Pagar a Corto Plazo	27,269,746	23,827,833
a1) Efectivo	17,000	17,000	a1) Servicios Personales por Pagar a Corto Plazo	4,271,286	5,316,118
a2) Bancos/Tesorería	28,266,042	20,273,529	a2) Proveedores por Pagar a Corto Plazo	18,813,395	10,083,795
a3) Bancos/Dependencias y Otros	0	0	a3) Contratistas por Obras Públicas por Pagar a Corto Plazo	0	0
a4) Inversiones Temporales (Hasta 3 meses)	38,933,036	20,327,167	a4) Participaciones y Aportaciones por Pagar a Corto Plazo	0	0
a5) Fondos con Afectación Específica	0	0	a5) Transferencias Otorgadas por Pagar a Corto Plazo	1,254,065	5,537,568
a6) Depósitos de Fondos de Terceros en Garantía y/o Administración	0	0	a6) Intereses, Comisiones y Otros Gastos de la Deuda Pública por Pagar a	2,696,691	2,868,304
a7) Otros Efectivos y Equivalentes	0	0	a7) Retenciones y Contribuciones por Pagar a Corto Plazo	0	0
b. Derechos a Recibir Efectivo o Equivalentes	29,817,078	32,445,762	a8) Devoluciones de la Ley de Ingresos por Pagar a Corto Plazo	0	0
b1) Inversiones Financieras de Corto Plazo	0	0	a9) Otras Cuentas por Pagar a Corto Plazo	234,309	22,048
b2) Cuentas por Cobrar a Corto Plazo	0	2,748,766	b. Documentos por Pagar a Corto Plazo	0	0
b3) Deudores Diversos por Cobrar a Corto Plazo	26,113	22,459	b1) Documentos Comerciales por Pagar a Corto Plazo	0	0
b4) Ingresos por Recuperar a Corto Plazo	0	0	b2) Documentos con Contratistas por Obras Públicas por Pagar a CP	0	0
b5) Deudores por Anticipos de la Tesorería a Corto Plazo	6,205	-61	b3) Otros Documentos por Pagar a Corto Plazo	0	0
b6) Préstamos Otorgados a Corto Plazo	81,408	81,408	c. Porción a Corto Plazo de la Deuda Pública a Largo Plazo	0	0
b7) Otros Derechos a Recibir Efectivo o Equivalentes a Corto Plazo	29,703,352	29,593,210	c1) Porción a Corto Plazo de la Deuda Pública	0	0
c. Derechos a Recibir Bienes o Servicios	1,189,268	1,674,313	c2) Porción a Corto Plazo de Amendamiento Financiero	0	0
c1) Anticipo a Proveedores por Adquisición de Bienes y Prestación de Servicios a Corto	11,899	11,899	d. Títulos y Valores a Corto Plazo	0	0
c2) Anticipo a Proveedores por Adquisición de Bienes Inmuebles y Muebles a Corto	0	0	e. Pasivos Diferidos a Corto Plazo	0	0
c3) Anticipo a Proveedores por Adquisición de Bienes Intangibles a Corto Plazo	0	0	e1) Ingresos Cobrados por Adelantado a Corto Plazo	0	0
c4) Anticipo a Contratistas por Obras Públicas a Corto Plazo	1,177,369	1,662,414	e2) Intereses Cobrados por Adelantado a Corto Plazo	0	0
c5) Otros Derechos a Recibir Bienes o Servicios a Corto Plazo	0	0	e3) Otros Pasivos Diferidos a Corto Plazo	0	0
d. Inventarios	0	0	f. Fondos y Bienes de Terceros en Garantía y/o Administración	0	0
d1) Inventario de Mercancías para Venta	0	0	f1) Fondos en Garantía a Corto Plazo	0	0
d2) Inventario de Mercancías Terminadas	0	0	f2) Fondos en Administración a Corto Plazo	0	0
d3) Inventario de Mercancías en Proceso de Elaboración	0	0	f3) Fondos Contingentes a Corto Plazo	0	0
d4) Inventario de Materias Primas, Materiales y Suministros para Producción	0	0	f4) Fondos de Fideicomisos, Mandatos y Contratos Análogos a Corto Plazo	0	0
d5) Bienes en Tránsito	0	0	f5) Otros Fondos de Terceros en Garantía y/o Administración a Corto Plazo	0	0
e. Almacenes	1,395,863	1,369,299	f6) Valores y Bienes en Garantía a Corto Plazo	0	0
f. Estimación por Pérdida o Deterioro de Activos Circulantes	0	0	g. Provisiones a Corto Plazo	14,795,703	2,395,272
f1) Estimaciones para Cuentas Incobrables por Derechos a Recibir Efectivo o	0	0	g1) Provisión para Demandas y Juicios a Corto Plazo	0	0
f2) Estimación por Deterioro de Inventarios	0	0	g2) Provisión para Contingencias a Corto Plazo	0	0
g. Otros Activos Circulantes	0	0	g3) Otras Provisiones a Corto Plazo	14,795,703	2,395,272
g1) Valores en Garantía	0	0	h. Otros Pasivos a Corto Plazo	6,181,666	5,142,182
g2) Bienes en Garantía (excluye depósitos de fondos)	0	0	h1) Ingresos por Clasificar	0	0
g3) Bienes Devueltos de Embargos, Decomisos, Aseguramientos y Dación en Pago	0	0	h2) Reaudición por Participar	0	0
g4) Adquisición con Fondos de Terceros	0	0	h3) Otros Pasivos Circulantes	6,181,666	5,142,182
IA. Total de Activos Circulantes	99,618,287	76,107,090	IIA. Total de Pasivos Circulantes	48,247,115	31,365,287
<i>Activo No Circulante</i>			<i>Pasivo No Circulante</i>		
a. Inversiones Financieras a Largo Plazo	0	0	a. Cuentas por Pagar a Largo Plazo	0	0
b. Derechos a Recibir Efectivo o Equivalentes a Largo Plazo	0	0	b. Documentos por Pagar a Largo Plazo	0	0
c. Bienes Inmuebles, Infraestructura y Construcciones en Proceso	942,056,143	399,651,392	c. Deuda Pública a Largo Plazo	0	0
d. Bienes Muebles	183,648,909	181,467,440	d. Pasivos Diferidos a Largo Plazo	0	0
e. Activos Intangibles	2,704,540	2,774,140	e. Fondos y Bienes de Terceros en Garantía y/o en Administración a	0	0
f. Depreciación, Deterioro y Amortización Acumulada de Bienes	-132,865,518	-108,672,293	f. Provisiones a Largo Plazo	4,212,000	4,212,000
g. Activos Diferidos	8,539	0	II.B. Total de Pasivos No Circulantes	4,212,000	4,212,000
h. Estimación por Pérdida o Deterioro de Activos no Circulantes	0	0	II. Total del Pasivo	52,459,115	35,577,287
i. Otros Activos no Circulantes	38,891,055	38,891,055	HACIENDA PÚBLICA/ PATRIMONIO		
IB. Total de Activos No Circulantes	1,034,443,668	514,111,734	III.A. Hacienda Pública/Patrimonio Contribuido	25,186,855	25,186,855
I. Total del Activo	1,134,061,955	590,218,824	a. Aportaciones	6,000,468	6,000,468
			b. Donaciones de Capital	19,186,387	19,186,387
			c. Actualización de la Hacienda Pública / Patrimonio	0	0
			III.B. Hacienda Pública/Patrimonio Generado	1,056,415,985	529,454,682
			a. Resultados del Ejercicio (Ahorro / Desahorro)	-3,748,777	-15,918,019
			b. Resultados de Ejercicios Anteriores	547,088,083	565,824,253
			c. Revalúos	542,002,162	13,870
			d. Reservas	0	0
			e. Rectificaciones de Resultados de Ejercicios Anteriores	-29,913,483	-20,465,422
			III.C. Exceso o Insuficiencia en la Actualización de la Hacienda	0	0
			a. Resultado por Posición Monetaria	0	0
			b. Resultado por Tenencia de Activos no Monetarios	0	0
			III. Total Hacienda Pública/ Patrimonio	1,081,602,840	554,641,537
			IV. Total del Pasivo y Hacienda Pública / Patrimonio	1,134,061,955	590,218,824

Bajo protesta de decir verdad declaramos que los Estados Financieros y sus Notas son razonablemente correctos y responsabilidad del emisor.

Elaboro

 L.C. Ana Estrella C. Cordero
 Subdirectora de Recursos Financieros

Revisó

 L.C. Víctor Hernández
 Coordinador Administrativo

Autorizo

 L.E. Víctor Hernández
 Director General

Denominación de las Deuda Pública y Otros Pasivos	Saldo al 31 de diciembre de 2021	Disposiciones del Periodo	Amortizaciones del Periodo	Revaluaciones, Reclasificaciones y Otros Ajustes	Saldo Final del Periodo	Pago de Intereses del Periodo	Pago de Comisiones y demás costos asociados durante el Periodo
1. Deuda Pública (1=A+B)	0	0	0	0	0	0	0
A. Corto Plazo	0						
Instituciones de Crédito	0				0	0	0
Instituciones de Crédito	0				0		
Instituciones de Crédito	0				0		
Instituciones de Crédito	0				0		
Instituciones de Crédito	0				0		
Títulos y Valores	0				0		
Arrendamientos Financieros	0				0		
B. Largo Plazo	0						
Instituciones de Crédito	0				0	0	0
Instituciones de Crédito	0				0		
Instituciones de Crédito	0				0		
Instituciones de Crédito	0				0		
Instituciones de Crédito	0				0		
Instituciones de Crédito	0				0		
Instituciones de Crédito	0				0		
Instituciones de Crédito	0				0		
Instituciones de Crédito	0				0		
Títulos y Valores	0				0		
Arrendamientos Financieros	0				0		
2. Otros Pasivos	35,577,287				52,459,114		
3. Total de la Deuda Pública y Otros Pasivos	0	0	0	0	0	0	0
4. Deuda Contingente ¹ (Informativo)	0	0	0	0	0	0	0
A. Deuda Contingente 1							
B. Deuda Contingente 2							
C. Deuda Contingente XX							
5. Valor de Instrumentos Bono Cupón Cero ² (Informativo)	0	0	0	0	0	0	0
A. Instrumento Bono Cupón 1							
B. Instrumento Bono Cupón 2							
C. Instrumento Bono Cupón Cero XX							
TOTAL DEUDA Y OTROS PASIVOS	35,577,287	0	0	0	52,459,114	0	0

Bajo protesta de decir verdad declaramos que los Estados Financieros y sus Notas son razonablemente correctos y responsabilidad del emisor.

Elaboró

L.Y. Karina Balleza Madera
Subdirectora de Recursos Financieros

Vo. Bo.

L.C. Ana Bertha Lina Quintero
Coordinadora Administrativa

Autorizó

L.E. Victor Humberto de la Torre Delgado
Director General

(Pesos)

Obligaciones a Corto Plazo	Monto Contratado	Plazo Pactado	Tasa de Interés	Comisiones y Costos Relacionados	Pago de Comisiones y demás costos
6. Obligaciones a Corto Plazo (Informativo)	0	0	0	0	0
A. Crédito 1	0	0	0	0	0
B. Crédito 2	0	0	0	0	0
C. Crédito XX	0	0	0	0	0

Bajo protesta de decir verdad declaramos que los Estados Financieros y sus Notas son razonablemente correctos y responsabilidad del emisor.

Elaboró



L.C. Karina Pacheco Madera
Subdirectora de Recursos Financieros

Vo. Bo.



L.C. Ana Bertha Luna Quintero
Coordinadora Administrativa

Autorizó



L.E. Victor Humberto de la Torre Delgado
Director General

Información Financiera Cuarto Trimestre 2022
Sistema Estatal para el Desarrollo Integral de la Familia
Informe Analítico de Obligaciones Diferentes de Financiamientos - LDF
Del 01 de enero al 31 de diciembre de 2022

(Pesos)

Denominación de las Obligaciones Diferentes de Financiamientos	Fecha de Contrato	Fecha de Inicio de operación del Proyecto	Fecha de Vencimiento	Monto de la Inversión pactado	Plazo pactado	Monto promedio mensual del pago de la contraprestación	Monto promedio mensual del pago de la contraprestación correspondiente al pago de inversión	Monto pagado de la Inversión al 31 de diciembre de 2021	Monto pagado de la Inversión Actualizado al 30 de junio de 2022	Saldo pendiente por pagar de la Inversión al 30 de junio de 2022
A. Asociaciones Público Privadas				0		0	0	0	0	0
a) APP 1										
b) APP 2										
c) APP 3										
d) APP XX										
B. Otros Instrumentos				0		0	0	0	0	0
a) Otro Instrumento 1										
b) Otro Instrumento 2										
c) Otro Instrumento 3										
d) Otro Instrumento XX										
C. Total de Obligaciones Diferentes de Financiamiento				0		0	0	0	0	0

Bajo protesta de decir verdad declaramos que los Estados Financieros y sus Notas son razonablemente correctos y responsabilidad del emisor.

Elaboró

L.C. Karina Pacheco Madera
Subdirectora de Recursos Financieros

Vc. Bo.

L.C. Ana Bertha Luna Quintero
Coordinadora Administrativa

Autorizó

L.E. Victor Humberto de la Torre Delgado
Director General

Balance Presupuestario - LDF
Del 01 de enero al 31 de Diciembre de 2022

Concepto	Estimado/Aprobado (d)	Devengado	Recaudado/ Pagado
A. Ingresos Totales (A = A1+A2+A3)	382,251,234	484,917,295	484,917,295
A1. Ingresos de Libre Disposición	186,345,885	280,211,925	280,211,925
A2. Transferencias Federales Etiquetadas	195,905,349	204,705,370	204,705,370
A3. Financiamiento Neto	0	0	0
B. Egresos Presupuestarios¹ (B = B1+B2)	382,251,234	515,564,020	482,452,754
B1. Gasto No Etiquetado (sin incluir Amortización de la Deuda Pública)	186,345,885	310,831,117	284,497,320
B2. Gasto Etiquetado (sin incluir Amortización de la Deuda Pública)	195,905,349	204,732,902	197,955,434
C. Remanentes del Ejercicio Anterior (C = C1 + C2)	0	0	0
C1. Remanentes de Ingresos de Libre Disposición aplicados en el periodo	0	0	0
C2. Remanentes de Transferencias Federales Etiquetadas aplicados en el periodo	0	0	0
I. Balance Presupuestario (I = A - B + C)	0	-30,646,725	2,464,542
II. Balance Presupuestario sin Financiamiento Neto (II = I - A3)	0	-30,646,725	2,464,542
III. Balance Presupuestario sin Financiamiento Neto y sin Remanentes del Ejercicio Anterior (III = II - C)	0	-30,646,725	2,464,542

Concepto	Aprobado	Devengado	Pagado
E. Intereses, Comisiones y Gastos de la Deuda (E = E1+E2)	0	0	0
E1. Intereses, Comisiones y Gastos de la Deuda con Gasto No Etiquetado	0	0	0
E2. Intereses, Comisiones y Gastos de la Deuda con Gasto Etiquetado	0	0	0
IV. Balance Primario (IV= III + E)	0	-30,646,725	2,464,542


Concepto	Estimado/ Aprobado (d)	Devengado	Recaudado/ Pagado
F. Financiamiento (F = F1 + F2)	0	0	0
F1. Financiamiento con Fuente de Pago de Ingresos de Libre Disposición	0	0	0
F2. Financiamiento con Fuente de Pago de Transferencias Federales Etiquetadas	0	0	0
G. Amortización de la Deuda (G = G1 + G2)	0	0	0
G1. Amortización de la Deuda Pública con Gasto No Etiquetado	0	0	0
G2. Amortización de la Deuda Pública con Gasto Etiquetado	0	0	0
A3. Financiamiento Neto (A3 = F - G)	0	0	0


Información Financiera Cuarto Trimestre 2022
Sistema Estatal para el Desarrollo Integral de la Familia
Balance Presupuestario - LDF
Del 01 de enero al 31 de Diciembre de 2022

Concepto	Estimado/ Aprobado (d)	Devengado	Recaudado/ Pagado
A1. Ingresos de Libre Disposición	186,345,885	280,211,925	280,211,925
A3. Financiamiento Neto con Fuente de Pago de Ingresos de Libre Disposición (A3. 1 = F1 - G1)	0	0	0
F1. Financiamiento con Fuente de Pago de Ingresos de Libre Disposición	0	0	0
G1. Amortización de la Deuda Pública con Gasto No Etiquetado	0	0	0
B1. Gasto No Etiquetado (sin incluir Amortización de la Deuda Pública)	186,345,885	310,831,117	284,497,320
C1. Remanentes de Ingresos de Libre Disposición aplicados en el periodo	0	0	0
V. Balance Presupuestario de Recursos Disponibles (V= A1 + A3.1 - B1 + C1)	0	-30,619,192	-4,285,395
VI. Balance Presupuestario de Recursos Disponibles sin Financiamiento Neto (VI = V - A3.1)	0	-30,619,192	-4,285,395

Concepto	Estimado/ Aprobado (d)	Devengado	Recaudado/ Pagado
A2. Transferencias Federales Etiquetadas	195,905,349	204,705,370	204,705,370
A3.2 Financiamiento Neto con Fuente de Pago de Transferencias Federales Etiquetadas (A3. 2 = F2 - G2)	0	0	0
F2. Financiamiento con Fuente de Pago de Transferencias Federales Etiquetadas	0	0	0
G2. Amortización de la Deuda Pública con Gasto Etiquetado	0	0	0
B2. Gasto Etiquetado (sin incluir Amortización de la Deuda Pública)	195,905,349	204,732,902	197,955,434
C2. Remanentes de Transferencias Federales Etiquetadas aplicados en el periodo	0	0	0
VII. Balance Presupuestario de Recursos Etiquetados (VII = A2 + A3.2 - B2 + C2)	0	-27,532	6,749,936
VIII. Balance Presupuestario de Recursos Etiquetados sin Financiamiento Neto (VIII = VII - A3.2)	0	-27,532	6,749,936

Bajo protesta de decir verdad declaramos que los Estados Financieros y sus Notas son razonablemente correctos y responsabilidad del emisor.

Elaboró

L.C. Karina Pacheco Madera
Subdirectora de Recursos Financieros

Vo. Bo.

L.C. Ana Bertha Luna Quintero
Coordinadora Administrativa

Autorizó

L.E. Victor Humberto de la Torre Delgado
Director General

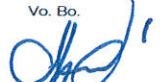
Estado Analítico de Ingresos Detallado

Del 1 de enero al 31 de diciembre de 2022

Concepto	Ingreso					Diferencia
	Estimado (d)	Ampliaciones y Reducciones	Modificado	Devengado	Recaudado	
	(1)	(2)	(3= 1 + 2)	(4)	(5)	
Ingresos de Libre Disposición	0	38,030,421	38,030,421	38,030,422	38,030,422	38,030,422
A. Impuestos	0	0	0	0	0	0
B. Cuotas y Aportaciones de Seguridad Social	0	0	0	0	0	0
C. Contribuciones de Mejoras	0	0	0	0	0	0
D. Derechos	0	0	0	0	0	0
E. Productos	0	1,868,311	1,868,311	1,868,311	1,868,311	1,868,311
F. Aprovechamientos	0	0	0	0	0	0
G. Ingresos por Ventas de Bienes y Prestación de Servicios	0	36,162,110	36,162,110	36,162,111	36,162,111	36,162,111
H. Participaciones y Aportaciones	0	0	0	0	0	0
h1) Fondo General de Participaciones	0	0	0	0	0	0
h2) Fondo de Fomento Municipal	0	0	0	0	0	0
h3) Fondo de Fiscalización y Recaudación	0	0	0	0	0	0
h4) Fondo de Compensación	0	0	0	0	0	0
h5) Fondo de Extracción de Hidrocarburos	0	0	0	0	0	0
h6) Impuesto Especial Sobre Producción y Servicios	0	0	0	0	0	0
h7) 0.136% de la Recaudación Federal Participables	0	0	0	0	0	0
h8) 3.17% Sobre Extracción de Petróleo	0	0	0	0	0	0
h9) Gasolinas y Diésel	0	0	0	0	0	0
h10) Fondo de Impuesto Sobre la Renta	0	0	0	0	0	0
h11) Fondo de Estabilización de los Ingresos de las Entidades Federativas	0	0	0	0	0	0
I.- Incentivos Derivados de Colaboración Fiscal	0	0	0	0	0	0
i1) Tenencia o Uso de Vehículos	0	0	0	0	0	0
i2) Fondo de Compensación ISAN	0	0	0	0	0	0
i3) Impuesto Sobre Automóviles Nuevos	0	0	0	0	0	0
i4) Fondo de Compensación de Repecos-Intermedios	0	0	0	0	0	0
i5) Otros Incentivos Económicos	0	0	0	0	0	0
J. Transferencias	186,345,885	93,866,041	280,211,926	280,211,925	280,211,925	93,866,040
K. Convenios	0	0	0	0	0	0
k1) Otros Convenios y Subsidios	0	0	0	0	0	0
L. Otros Ingresos de Libre Disposición	0	0	0	0	0	0
l1) Participaciones en Ingresos Locales	0	0	0	0	0	0
l2) Otros Ingresos de Libre Disposición	0	0	0	0	0	0
I. Total de Ingresos de Libre Disposición	186,345,885	131,896,462	318,242,347	318,242,347	318,242,347	131,896,462
Ingresos Excedentes de Ingresos de Libre Disposición						

Elaboró

L.C. Karina Pacheco Madera
Subdirectora de Recursos Financieros

Vo. Bo.

L.C. Ana Bertha Luna Quintero
Coordinadora Administrativa


Autorizó

L.E. Victor Humberto de la Torre Delgado
Director General

Concepto	Ingreso					Diferencia
	Estimado (d)	Ampliaciones y Reducciones	Modificado	Devengado	Recaudado	
	(1)	(2)	(3= 1 + 2)	(4)	(5)	
	(6 = 5 - 1)					
Transferencias Federales Etiquetadas	195,902,349	8,803,022	204,705,371	204,705,370	204,705,370	8,803,021
A. Aportaciones	0	0	0	0	0	0
a1) Fondo de Aportaciones para la Nómina Educativa y Gasto Operativo	0	0	0	0	0	0
a2) Fondo de Aportaciones para los Servicios de Salud	0	0	0	0	0	0
a3) Fondo de Aportaciones para la Infraestructura Social	0	0	0	0	0	0
a4) Fondo de Aport. p/Fortalecimiento de los Municipios y las Demarcaciones Territoriales del DF	0	0	0	0	0	0
a5) Fondo de Aportaciones Múltiples	195,902,349	2,980,730	198,883,079	198,883,079	198,883,079	2,980,730
a6) Fondo de Aportaciones para la Educación Tecnológica y de Adultos	0	0	0	0	0	0
a7) Fondo de Aportaciones p/Seguridad Pública de los Estados y del DF	0	0	0	0	0	0
a8) Fondo de Aportaciones P/Fortalecimiento de las Entidades Federativas	0	0	0	0	0	0
B. Convenios	0	0	0	0	0	0
b1) Convenios de Protección Social en Salud	0	0	0	0	0	0
b2) Convenios de Descentralización	0	0	0	0	0	0
b3) Convenios de Reasignación	0	0	0	0	0	0
b4) Otros Convenios y Subsidios	0	5,822,292	5,822,292	5,822,291	5,822,291	5,822,291
C. Fondos Distintos de Aportaciones	0	0	0	0	0	0
c1) Fondo para Entidades Federativas y Municipios: Productos de Hidrocarburos	0	0	0	0	0	0
c2) Fondo Minero	0	0	0	0	0	0
D. Transferencias, Subsidios y Subvenciones, Pensiones y Jubilaciones	0	0	0	0	0	0
E. Otras Transferencias Federales Etiquetadas	0	0	0	0	0	0
II. Total de Transferencias Federales Etiquetadas	195,902,349	8,803,022	204,705,371	204,705,370	204,705,370	8,803,021
III. Ingresos Derivados de Financiamientos	0	0	0	0	0	0
A. Ingresos Derivados de Financiamientos	0	0	0	0	0	0
IV. Total de Ingresos	382,248,234	140,699,484	522,947,718	522,947,716	522,947,716	140,699,482

Elaboró

L.C. Karina Pacheco Madera
Subdirectora de Recursos Financieros

Vo. Bo.

L.C. Ana Bertha Luna Quintero
Coordinadora Administrativa


Autorizó

L.E. Victor Humberto de la Torre Delgado
Director General

Concepto	Egresos					Subejercicio
	Aprobado	Ampliaciones / (Reducciones)	Modificado	Devengado	Pagado	
	1	2	3 = (1 + 2)	4	5	
I. Gasto No Etiquetado	186,345,885	124,485,232	310,831,117	310,831,117	284,497,320	0
A. Servicios Personales	162,526,645	29,034,225	191,560,870	191,560,870	188,282,884	0
a1) Remuneraciones al Personal de Carácter Permanente	45,219,731	2,827,408	48,047,139	48,047,139	48,047,139	0
a2) Remuneraciones al Personal de Carácter Transitorio	210,452	2,067,058	2,277,510	2,277,510	2,277,510	0
a3) Remuneraciones Adicionales y Especiales	15,127,317	1,152,245	16,279,562	16,279,562	16,273,757	0
a4) Seguridad Social	48,517,310	4,949,001	53,466,311	53,466,311	50,194,130	0
a5) Otras Prestaciones Sociales y Económicas	51,779,953	13,723,435	65,503,388	65,503,388	65,503,388	0
a6) Previsiones	0	0	0	0	0	0
a7) Pago de Estímulos a Servidores Públicos	1,671,882	4,315,079	5,986,961	5,986,961	5,986,961	0
B. Materiales y Suministros	3,272,055	23,108,505	26,380,560	26,380,560	22,019,367	0
b1) Materiales de Administración, Emisión de Documentos y Artículos Oficiales	908,483	3,616,534	4,525,017	4,525,017	3,611,134	0
b2) Alimentos y Utensilios	333,816	8,650,654	8,984,470	8,984,470	6,823,201	0
b3) Materias Primas y Materiales de Producción y Comercialización	180,758	-70,877	109,881	109,881	109,881	0
b4) Materiales y Artículos de Construcción y de Reparación	356,121	1,124,030	1,480,151	1,480,151	1,145,711	0
b5) Productos Químicos, Farmacéuticos y de Laboratorio	9,874	2,851,583	2,861,457	2,861,457	2,506,742	0
b6) Combustibles, Lubricantes y Aditivos	778,175	4,140,973	4,919,148	4,919,148	4,899,128	0
b7) Vestuario, Blancos, Prendas de Protección y Artículos Deportivos	75,553	1,930,412	2,005,965	2,005,965	1,587,458	0
b8) Materiales y Suministros Para Seguridad	0	0	0	0	0	0
b9) Herramientas, Refacciones y Accesorios Menores	629,275	865,195	1,494,470	1,494,470	1,336,111	0
C. Servicios Generales	15,547,185	56,370,094	71,917,279	71,917,279	55,861,292	0
c1) Servicios Básicos	3,916,333	3,184,947	7,101,280	7,101,280	7,055,466	0
c2) Servicios de Arrendamiento	13,925	8,005	21,930	21,930	21,930	0
c3) Servicios Profesionales, Científicos, Técnicos y Otros Servicios	706,267	4,677,100	5,383,367	5,383,367	4,903,032	0
c4) Servicios Financieros, Bancarios y Comerciales	1,815,761	1,687,305	3,503,066	3,503,066	3,220,185	0
c5) Servicios de Instalación, Reparación, Mantenimiento y Conservación	1,709,660	5,188,315	6,897,975	6,897,975	6,453,888	0
c6) Servicios de Comunicación Social y Publicidad	269,948	-144,590	125,358	125,358	121,448	0
c7) Servicios de Traslado y Viáticos	1,063,029	898,924	1,961,953	1,961,953	1,961,953	0
c8) Servicios Oficiales	2,661,724	37,976,776	40,638,500	40,638,500	26,532,312	0
c9) Otros Servicios Generales	3,390,538	2,893,313	6,283,851	6,283,851	5,591,078	0
Total de Clasificación Por Objeto del Gasto hoja 1 de 6	181,345,885	108,512,824	289,858,709	289,858,709	266,163,543	0

Elaboró

L.C. Karina Pacheco Madera
Subdirectora de Recursos Financieros


Vo. Bo.

L.C. Ana Bertha Luna Quintero
Coordinadora Administrativa


Autorizó

L.E. Victor Humberto de la Torre Delgado
Director General

(PESOS)

Concepto	Egresos					Subejercicio
	Aprobado	Ampliaciones/ (Reducciones)	Modificado	Devengado	Pagado	
	1	2	3 = (1 + 2)	4	5	
D. Transferencias, Asignaciones, Subsidios y Otras Ayudas	5,000,000	13,827,012	18,827,012	18,827,012	17,572,139	0
d1) Transferencia Internas y Asignaciones al Sector Público	5,000,000	-4,999,192	808	808	0	0
d2) Transferencias al Resto del Sector Público	0	0	0	0	0	0
d3) Subsidios y Subvenciones	0	0	0	0	0	0
d4) Ayudas Sociales	0	18,826,204	18,826,204	18,826,204	17,572,139	0
d5) Pensiones y Jubilaciones	0	0	0	0	0	0
d6) Transferencias a Fideicomisos, Mandatos y Otros Análogos	0	0	0	0	0	0
d7) Transferencias a la Seguridad Social	0	0	0	0	0	0
d8) Donativos	0	0	0	0	0	0
d9) Transferencias al Exterior	0	0	0	0	0	0
E. Bienes Muebles, Inmuebles e Intangibles	0	2,145,397	2,145,397	2,145,397	761,638	0
e1) Mobiliario y Equipo de Administración	0	518,098	518,098	518,098	462,859	0
e2) Mobiliario y equipo Educativo y Recreativo	0	1,265,947	1,265,947	1,265,947	0	0
e3) Equipo e Instrumental Médico y de Laboratorio	0	11,436	11,436	11,436	8,236	0
e4) Vehículos y Equipo de Transporte	0	0	0	0	0	0
e5) Equipo de Defensa y Seguridad	0	0	0	0	0	0
e6) Maquinaria, Otros Equipos y Herramientas	0	349,916	349,916	349,916	290,543	0
e7) Activos Biológicos	0	0	0	0	0	0
e8) Bienes Inmuebles	0	0	0	0	0	0
e9) Bienes Intangibles	0	0	0	0	0	0
F. Inversión Pública	0	0	0	0	0	0
f1) Obra Pública en Bienes de Dominio Público	0	0	0	0	0	0
f2) Obra Pública en Bienes Propios	0	0	0	0	0	0
f3) Proyectos Productivos y Acciones de Fomento	0	0	0	0	0	0
Total de Clasificación Por Objeto del Gasto hoja 2 de 6	5,000,000	15,972,409	20,972,409	20,972,409	18,333,777	0

Elaboró

L.C. Karina Pacheco Madera
Subdirectora de Recursos Financieros

Vo. Bo.

L.C. Ana Bertha Luna Quintero
Coordinadora Administrativa


Autorizó

L.E. Victor Humberto de la Torre Delgado
Director General

Concepto	Egresos					Subejercicio
	Aprobado	Ampliaciones/ (Reducciones)	Modificado	Devengado	Pagado	
	1	2	3 = (1 + 2)	4	5	
G. Inversiones Financieras y Otras Provisiones	0	0	0	0	0	0
g1) Inversiones Para el Fomento de Actividades Productivas	0	0	0	0	0	0
g2) Acciones y Participaciones de Capital	0	0	0	0	0	0
g3) Compra de Títulos y Valores	0	0	0	0	0	0
g4) Concesión de Préstamos	0	0	0	0	0	0
g5) Inversiones de Fideicomisos, Mandatos y Otros Análogos Fideicomisos de Desastres Naturales (Informativo)	0	0	0	0	0	0
g6) Otras Inversiones Financieras	0	0	0	0	0	0
g7) Provisiones para Contingencias y Otras Erogaciones Especiales	0	0	0	0	0	0
H. Participaciones y Aportaciones	0	0	0	0	0	0
h1) Participaciones	0	0	0	0	0	0
h2) Aportaciones	0	0	0	0	0	0
h3) Convenios	0	0	0	0	0	0
I. Deuda Pública	0	0	0	0	0	0
i1) Amortización de la Deuda Pública	0	0	0	0	0	0
i2) Intereses de la Deuda Pública	0	0	0	0	0	0
i3) Comisiones de la Deuda Pública	0	0	0	0	0	0
i4) Gastos de la Deuda Pública	0	0	0	0	0	0
i5) Costo por Coberturas	0	0	0	0	0	0
i6) Apoyos Financieros	0	0	0	0	0	0
i7) Adeudos de ejercicios Fiscales Anteriores (ADEFAS)	0	0	0	0	0	0
Total de Clasificación Por Objeto del Gasto hoja 3 de 6	0	0	0	0	0	0

Elaboró

 L.C. Karina Pacheco Madera
 Subdirectora de Recursos Financieros

Vo. Bo.

 L.C. Ana Bertha Luna Quintero
 Coordinadora Administrativa


Autorizó

 L.E. Victor Humberto de la Torre Delgado
 Director General

Concepto	Egresos					Subejercicio
	Aprobado	Ampliaciones/ (Reducciones)	Modificado	Devengado	Pagado	
	1	2	3 = (1 + 2)	4	5	
II. Gasto Etiquetado	195,902,349	8,830,553	204,732,902	204,732,902	197,955,434	0
A. Servicios Personales	0	0	0	0	0	0
a1) Remuneraciones al Personal de Carácter Permanente	0	0	0	0	0	0
a2) Remuneraciones al Personal de Carácter Transitorio	0	0	0	0	0	0
a3) Remuneraciones Adicionales y Especiales	0	0	0	0	0	0
a4) Seguridad Social	0	0	0	0	0	0
a5) Otras Prestaciones Sociales y Económicas	0	0	0	0	0	0
a6) Previsiones	0	0	0	0	0	0
a7) Pago de Estímulos a Servidores Públicos	0	0	0	0	0	0
B. Materiales y Suministros	0	323,572	323,572	323,572	323,572	0
b1) Materiales de Administración, Emisión de Documentos y Artículos Oficiales	0	117,685	117,685	117,685	117,685	0
b2) Alimentos y Utensilios	0	4,651	4,651	4,651	4,651	0
b3) Materias Primas y Materiales de Producción y Comercialización	0	0	0	0	0	0
b4) Materiales y Artículos de Construcción y de Reparación	0	0	0	0	0	0
b5) Productos Químicos, Farmacéuticos y de Laboratorio	0	0	0	0	0	0
b6) Combustibles, Lubricantes y Aditivos	0	0	0	0	0	0
b7) Vestuario, Blancos, Prendas de Protección y Artículos Deportivos	0	201,236	201,236	201,236	201,236	0
b8) Materiales y Suministros Para Seguridad	0	0	0	0	0	0
b9) Herramientas, Refacciones y Accesorios Menores	0	0	0	0	0	0
C. Servicios Generales	0	1,050,000	1,050,000	1,050,000	0	0
c1) Servicios Básicos	0	0	0	0	0	0
c2) Servicios de Arrendamiento	0	0	0	0	0	0
c3) Servicios Profesionales, Científicos, Técnicos y Otros Servicios	0	1,050,000	1,050,000	1,050,000	0	0
c4) Servicios Financieros, Bancarios y Comerciales	0	0	0	0	0	0
c5) Servicios de Instalación, Reparación, Mantenimiento y Conservación	0	0	0	0	0	0
c6) Servicios de Comunicación Social y Publicidad	0	0	0	0	0	0
c7) Servicios de Traslado y Viáticos	0	0	0	0	0	0
c8) Servicios Oficiales	0	0	0	0	0	0
c9) Otros Servicios Generales	0	0	0	0	0	0
Total de Clasificación Por Objeto del Gasto hoja 4 de 6	0	1,373,572	1,373,572	1,373,572	323,572	0

Elaboró

L.C. Karina Pacheco Madera
Subdirectora de Recursos Financieros

Vo. Bo.

L.C. Ana Bertha Luna Quintero
Coordinadora Administrativa

Autorizó

L.E. Victor Humberto de la Torre Delgado
Director General


Concepto	Egresos					Subejercicio
	Aprobado	Ampliaciones/ (Reducciones)	Modificado	Devengado	Pagado	
	1	2	3 = (1 + 2)	4	5	
D. Transferencias, Asignaciones, Subsidios y Otras Ayudas	195,902,349	5,184,533	201,086,882	201,086,882	195,359,414	0
d1) Transferencia Internas y Asignaciones al Sector Público	0	2,728,131	2,728,131	2,728,131	0	0
d2) Transferencias al Resto del Sector Público	0	0	0	0	0	0
d3) Subsidios y Subvenciones	0	0	0	0	0	0
d4) Ayudas Sociales	195,902,349	2,456,403	198,358,752	198,358,752	195,359,414	0
d5) Pensiones y Jubilaciones	0	0	0	0	0	0
d6) Transferencias a Fideicomisos, Mandatos y Otros Análogos	0	0	0	0	0	0
d7) Transferencias a la Seguridad Social	0	0	0	0	0	0
d8) Donativos	0	0	0	0	0	0
d9) Transferencias al Exterior	0	0	0	0	0	0
E. Bienes Muebles, Inmuebles e Intangibles	0	961,129	961,129	961,129	961,129	0
e1) Mobiliario y Equipo de Administración	0	651,869	651,869	651,869	651,869	0
e2) Mobiliario y equipo Educativo y Recreativo	0	21,001	21,001	21,001	21,001	0
e3) Equipo e Instrumental Médico y de Laboratorio	0	19,575	19,575	19,575	19,575	0
e4) Vehículos y Equipo de Transporte	0	0	0	0	0	0
e5) Equipo de Defensa y Seguridad	0	0	0	0	0	0
e6) Maquinaria, Otros Equipos y Herramientas	0	268,684	268,684	268,684	268,684	0
e7) Activos Biológicos	0	0	0	0	0	0
e8) Bienes Inmuebles	0	0	0	0	0	0
e9) Bienes Intangibles	0	0	0	0	0	0
F. Inversión Pública	0	1,311,319	1,311,319	1,311,319	1,311,319	0
f1) Obra Pública en Bienes de Dominio Público	0	1,311,319	1,311,319	1,311,319	1,311,319	0
f2) Obra Pública en Bienes Propios	0	0	0	0	0	0
f3) Proyectos Productivos y Acciones de Fomento	0	0	0	0	0	0
Total de Clasificación Por Objeto del Gasto hoja 5 de 6	195,902,349	7,456,981	203,359,330	203,359,330	197,631,862	0

Elaboro



L.C. Karina Pacheco Madera
Subdirectora de Recursos Financieros

Vo. Bo.



L.C. Ana Bertha Luna Quintero
Coordinadora Administrativa

Autorizó



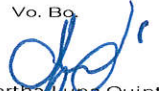
L.E. Victor Humberto de la Torre Delgado
Director General

(PESOS)

Concepto	Egresos					Subejercicio
	Aprobado	Ampliaciones/ (Reducciones)	Modificado	Devengado	Pagado	
	1	2	3 = (1 + 2)	4	5	
G. Inversiones Financieras y Otras Provisiones	0	0	0	0	0	0
g1) Inversiones Para el Fomento de Actividades Productivas	0	0	0	0	0	0
g2) Acciones y Participaciones de Capital	0	0	0	0	0	0
g3) Compra de Títulos y Valores	0	0	0	0	0	0
g4) Concesión de Préstamos	0	0	0	0	0	0
g5) Inversiones de Fideicomisos, Mandatos y Otros Análogos Fideicomisos de Desastres Naturales (Informativo)	0	0	0	0	0	0
g6) Otras Inversiones Financieras	0	0	0	0	0	0
g7) Provisiones para Contingencias y Otras Erogaciones Especiales	0	0	0	0	0	0
H. Participaciones y Aportaciones	0	0	0	0	0	0
h1) Participaciones	0	0	0	0	0	0
h2) Aportaciones	0	0	0	0	0	0
h3) Convenios	0	0	0	0	0	0
I. Deuda Pública	0	0	0	0	0	0
i1) Amortización de la Deuda Pública	0	0	0	0	0	0
i2) Intereses de la Deuda Pública	0	0	0	0	0	0
i3) Comisiones de la Deuda Pública	0	0	0	0	0	0
i4) Gastos de la Deuda Pública	0	0	0	0	0	0
i5) Costo por Coberturas	0	0	0	0	0	0
i6) Apoyos Financieros	0	0	0	0	0	0
i7) Adeudos de ejercicios Fiscales Anteriores (ADEFAS)	0	0	0	0	0	0
Total de Clasificación Por Objeto del Gasto hoja 6 de 6	0	0	0	0	0	0
Total de Clasificación Por Objeto del Gasto	382,248,234	133,315,786	515,564,020	515,564,020	482,452,754	0

Elaboró

L.C. Karina Pacheco Madera
Subdirectora de Recursos Financieros


Vo. Bo.

L.C. Ana Bertha Luna Quintero
Coordinadora Administrativa


Autorizó

L.E. Victor Humberto de la Torre Delgado
Director General

(PESOS)

Concepto	Egresos					Subejercicio
	Aprobado	Ampliaciones/ (Reducciones)	Modificado	Devengado	Pagado	
	1	2	3 = (1 + 2)	4	5	
I. Gasto No Etiquetado	186,345,885	124,485,232	310,831,117	310,831,117	284,497,320	0
109 - HAMBRE CERO	11,761,478	12,660,845	24,422,323	24,422,323	23,982,955	0
115 - ATENCIÓN POST PANDEMIA COVID-19	2,941,625	1,122,174	4,063,799	4,063,799	4,063,799	0
116 - ENTREGA DE APOYOS A LA POBLACIÓN VULNERABLE	18,848,574	-1,535,489	17,313,085	17,313,085	15,818,390	0
117 - HAZLO TENDENCIA, NIÑAS, NIÑOS Y ADOLESCENTES	25,092,619	24,749,593	49,842,212	49,842,212	45,156,025	0
118 - PROCURADURÍA DE PROTECCIÓN Y CAVIZ	19,240,777	7,951,963	27,192,740	27,192,740	26,666,511	0
123 - TUS ABUELOS, TU HISTORIA	12,283,688	8,662,767	20,946,455	20,946,455	20,023,994	0
124 - BRIGADAS MÉDICAS INTEGRALES	21,151,795	9,303,090	30,454,885	30,454,885	29,628,826	0
125 - BIENESTAR FAMILIAR	3,905,041	41,154,702	45,059,743	45,059,743	31,689,686	0
126 - TRANSFORMANDO CON VALORES	0	257,227	257,227	257,227	108,679	0
127 - PROCESOS ADMINISTRATIVOS	71,120,288	20,158,361	91,278,649	91,278,649	87,358,455	0
II. Gasto Etiquetado	195,902,349	8,830,553	204,732,902	204,732,902	197,955,434	0
109 - HAMBRE CERO	195,902,349	3,008,263	198,910,612	198,910,612	194,731,274	0
115 - ATENCIÓN POST PANDEMIA COVID-19	0	0	0	0	0	0
116 - ENTREGA DE APOYOS A LA POBLACIÓN VULNERABLE	0	0	0	0	0	0
117 - HAZLO TENDENCIA, NIÑAS, NIÑOS Y ADOLESCENTES	0	5,194,151	5,194,151	5,194,151	2,596,020	0
118 - PROCURADURÍA DE PROTECCIÓN Y CAVIZ	0	0	0	0	0	0
123 - TUS ABUELOS, TU HISTORIA	0	0	0	0	0	0
124 - BRIGADAS MÉDICAS INTEGRALES	0	628,140	628,140	628,140	628,140	0
125 - BIENESTAR FAMILIAR	0	0	0	0	0	0
126 - TRANSFORMANDO CON VALORES	0	0	0	0	0	0
127 - PROCESOS ADMINISTRATIVOS	0	0	0	0	0	0
III. Total de Egresos	382,248,234	133,315,786	515,564,020	515,564,020	482,452,754	0

Elaboró

L.C. Karina Pacheco Madera
Subdirectora de Recursos Financieros

Vo. Bo.

L.C. Ana Bertha Luna Quintero
Coordinadora Administrativa


Autorizó

L.E. Victor Humberto de la Torre Delgado
Director General

Concepto	Egresos					Subejercicio
	Aprobado	Ampliaciones/ (Reducciones)	Modificado	Devengado	Pagado	
	1	2	3 = (1 + 2)	4	5	
I. Gasto No Etiquetado	186,345,885	124,485,232	310,831,117	310,831,117	284,497,320	0
109 - HAMBRE CERO						
109.1 - DESAYUNOS ESCOLARES MODALIDAD FRIO DISTRIBUIDOS	11,761,478	7,182,631	18,944,109	18,944,109	18,504,741	0
109.1.1 - INTEGRACION DEL PADRÓN DE BENEFICIARIOS	0	3,387,627	3,387,627	3,387,627	3,277,174	0
109.1.2 - DISTRIBUCIÓN DE DESAYUNOS	11,761,478	3,795,005	15,556,483	15,556,483	15,227,567	0
109.3 - DESPENSAS PARA PERSONAS DE ATENCION PRIORITARIA ENTREGADAS	0	5,370,214	5,370,214	5,370,214	5,370,214	0
109.3.2 - DISTRIBUCIÓN DE DESPENSAS	0	5,370,214	5,370,214	5,370,214	5,370,214	0
109.5 - PROYECTOS DEL PROGRAMA DE SALUD Y BIENESTAR COMUNITARIO REALIZADOS	0	108,000	108,000	108,000	108,000	0
109.5.3 - IMPLEMENTACION DE PROYECTOS	0	108,000	108,000	108,000	108,000	0
116 - ATENCIÓN POST PANDEMIA COVID-19			0			0
116.1 - SOLICITUDES DE APOYO A VIUDAS Y VIUDOS POR COVID-19 OTORGADOS (DISMINUCIÓN DE LAS DESIGUALDADES)	2,941,625	1,122,174	4,063,799	4,063,799	4,063,799	0
116.1.2 - OTORGAMIENTO DE APOYOS A VIUDAS Y VIUDOS POR COVID-19	2,941,625	1,122,174	4,063,799	4,063,799	4,063,799	0
116 - ENTREGA DE APOYOS A LA POBLACIÓN VULNERABLE			0			0
116.1 - SOLICITUDES DE APOYO DE LA POBLACIÓN VULNERABLE AL SEDIF INTEGRADAS	18,848,574	-4,076,214	14,772,360	14,772,360	14,099,666	0
116.1.1 - REGISTRO, CANALIZACIÓN Y SEGUIMIENTO A LAS SOLICITUDES	18,848,574	-9,642,140	9,206,434	9,206,434	8,965,805	0
116.1.2 - DISTRIBUCIÓN DE SILLAS DE RUEDAS, ANDADORES, BASTONES Y MULETAS A POBLACIÓN VULNERABLE	0	736,746	736,746	736,746	736,746	0
116.1.3 - CONTROL DE LA ENTREGA DE FORMULA LÁCTEA NIÑAS Y NIÑOS	0	192,000	192,000	192,000	0	0
116.1.4 - CONTROL DE ENTREGA DE PAÑALES A NIÑAS, NIÑOS Y ADULTOS MAYORES	0	169,000	169,000	169,000	0	0
116.1.5 - DISTRIBUCIÓN DE BICICLETAS A POBLACIÓN VULNERABLE EN COORDINACIÓN CON FUNDACIÓN TELMEX (PROGRAMA "AYUDAME A LL	0	117,630	117,630	117,630	117,630	0
116.1.6 - DISTRIBUCIÓN DE DONATIVOS ECONÓMICOS A POBLACIÓN VULNERABLE (NNA PSD)	0	2,238,586	2,238,586	2,238,586	2,167,522	0
116.1.7 - DISTRIBUCIÓN DE PRODUCTOS ALIMENTICIOS DE ACUERDO A LA SOLICITUD DE LA POBLACIÓN VULNERABLE	0	1,498,880	1,498,880	1,498,880	1,498,880	0
116.1.10 - ENTREGA DE AUXILIARES AUDITIVOS	0	149,083	149,083	149,083	149,083	0
116.1.11 - PRÓTESIS Y ÓRTESIS	0	464,000	464,000	464,000	464,000	0
116.2 - ENTREGA DE APOYOS INVERNALES REALIZADA	0	2,540,724	2,540,724	2,540,724	1,718,724	0
116.2.2 - ENTREGA DE APOYOS INVERNALES	0	2,540,724	2,540,724	2,540,724	1,718,724	0
117 - HAZLO TENDENCIA. NIÑAS, NIÑOS Y ADOLESCENTES			0			0
117.1 - DIFUSIÓN Y PROMOCIÓN DE LOS DERECHOS DE LA NIÑEZ EN EL ESTADO	9,459,279	2,095,568	11,554,847	11,554,847	11,291,557	0
117.1.1 - DIFUSIÓN Y PROMOCIÓN DE LOS DERECHOS DE LA NIÑEZ	9,459,279	2,095,568	11,554,847	11,554,847	11,291,557	0
117.2 - INFORMACIÓN PREVENTIVA EN TEMAS DE LA SALUD DEL NIÑO Y LA NIÑA OTORGADA	0	69,196	69,196	69,196	51,009	0
117.2.1 - INTEGRACIÓN DE LOS CLUBES DE SALUD DEL NIÑO	0	69,196	69,196	69,196	51,009	0
117.3 - INFORMACIÓN Y PROMOCIÓN DE LA PREVENCIÓN DE LA MIGRACIÓN INFANTIL NO ACOMPAÑADA OTORGADA	0	533,550	533,550	533,550	531,773	0
117.3.1 - CAPACITACIÓN Y ASESORÍA AL PERSONAL OPERATIVO DE LOS 58 SISTEMAS MUNICIPALES DIF	0	533,550	533,550	533,550	531,773	0
117.4 - ATENCIÓN EDUCATIVA A NIÑAS Y NIÑOS DE LAS LOCALIDADES MARGINADAS A TRAVÉS DE LOS CENTROS DE ASISTENCIA INFANTIL CC	0	1,531,902	1,531,902	1,531,902	1,440,342	0
117.4.1 - PROMOCIÓN Y DIFUSIÓN DE LOS CENTROS DE ASISTENCIA INFANTIL COMUNITARIOS EN LOS SMOF	0	312,102	312,102	312,102	220,542	0
117.4.5 - BRINDAR ESTÍMULO ECONÓMICO ANUAL A ORIENTADORES COMUNITARIOS, POR LAS ACCIONES EDUCATIVAS/FORMATIVAS QUE REA	0	1,219,800	1,219,800	1,219,800	1,219,800	0
Total de Clasificación Administrativa hoja 1 de 4	43,010,956	16,477,746	59,488,702	59,488,702	57,179,826	0

Elaboró

L.C. Patricia Pacheco Madera
Subdirectora de Recursos Financieros


Vo. Bo.

L.C. Ana Bertha Luna Quintero
Coordinadora Administrativa


Autorizó

L.E. Víctor Humberto de la Torre Delgado
Director General

(PESOS)

Concepto	Egresos					Subejercicio
	Aprobado	Ampliaciones/ (Reducciones)	Modificado	Devengado	Pagado	
	1	2	3 = (1 + 2)	4	5	
117.5 - INF 117.5 - INFORMACIÓN Y PROMOCIÓN DE LA PREVENCIÓN DEL TRABAJO INFANTIL OTORGADO	0	513,222	513,222	513,222	504,782	0
117.5.1 - C 117.5.1 - CAPACITACIÓN Y SEGUIMIENTO A LOS 10 SMDIF ACERCA DE LA OPERATIVIDAD Y FUNCIONAMIENTO DEL MISMO	0	513,222	513,222	513,222	504,782	0
117.6 - PR 117.6 - PROMOCIÓN Y OPERACIÓN DE LOS CONCURSOS INFANTILES REALIZADOS	0	319,813	319,813	319,813	114,386	0
117.6.1 - C 117.6.1 - CAMPAÑA DE DIFUSIÓN Y PROMOCIÓN	0	5,668	5,668	5,668	5,668	0
117.6.5 - E 117.6.5 - EVENTO DE PREMIACIÓN DEL CONCURSO ESTATAL JUSTO POR MIS DERECHOS Y DIBUJANDO UNA HISTORIA DE MIGRAC	0	314,145	314,145	314,145	108,718	0
117.7 - INF 117.7 - INFORMACIÓN PARA LA PREVENCIÓN DE RIESGOS PSICOSOCIALES/ADICCIONES	0	82,626	82,626	82,626	15,300	0
117.7.1 - A 117.7.1 - ASESORÍA SEGUIMIENTO Y CAPACITACIÓN A LOS SMDIF SOBRE TEMÁTICA	0	82,626	82,626	82,626	15,300	0
117.8 - INFORMACIÓN PARA LA PREVENCIÓN A LA POBLACIÓN SOBRE RIESGOS PSICOSOCIALES/EMBARAZO EN ADOLESCENTES OTORGADA	0	96,865	96,865	96,865	78,677	0
117.8.1 - ASESORÍA SEGUIMIENTO Y CAPACITACIÓN A LOS SMDIF SOBRE LA TEMÁTICA	0	96,865	96,865	96,865	78,677	0
117.9 - PROMOCIÓN Y DIFUSIÓN DEL BUEN TRATO EN LA FAMILIA	0	79,669	79,669	79,669	60,338	0
117.9.1 - CAPACITACIÓN ASESORÍA Y SEGUIMIENTO AL PERSONAL OPERATIVO DE LOS SMDIF EN EL MANEJO DE LA TEMÁTICA	0	79,669	79,669	79,669	60,338	0
117.10 - ATENCIÓN DENTRO DEL CENTRO DE ATENCIÓN A LA FAMILIA (CAF) OTORGADA	0	160,278	160,278	160,278	89,495	0
117.10.1 - REALIZACIÓN DE TALLERES OCUPACIONALES (MÚSICA, BELLEZA, PANADERÍA, COCINA, COMPUTACIÓN, DEPORTES, TAEBO, DANZA	0	160,278	160,278	160,278	89,495	0
117.11 - INFORMACIÓN PARA LA PREVENCIÓN A LA POBLACIÓN SOBRE ACOSO ESCOLAR OTORGADO	0	140,568	140,568	140,568	110,883	0
117.11.1 - PLÁTICAS DE PREVENCIÓN DE ACOSO ESCOLAR IMPARTIDAS POR EL SEDIF Y POR SMDIF	0	140,568	140,568	140,568	110,883	0
117.12 - INFORMACIÓN PARA LA PREVENCIÓN A LA POBLACIÓN SOBRE ABUSO SEXUAL OTORGADA	0	23,299	23,299	23,299	23,299	0
117.12.2 - ASESORÍA, SEGUIMIENTO Y CAPACITACIÓN A LOS SMDIF SOBRE LA TEMÁTICA	0	23,299	23,299	23,299	23,299	0
117.13 - INFORMACIÓN PARA EL FORTALECIMIENTO DE VALORES	0	12,989	12,989	12,989	12,989	0
117.13.1 - IMPARTICIÓN DE TALLERES FAMILIARES	0	12,989	12,989	12,989	12,989	0
117.14 - TALLERES A JOVENES PARA PREVENIR EL EMBARAZO EN ADOLESCENTES Y RIESGOS PSICOSOCIALES EN EL CENTRO VALE LA PEN	0	233,053	233,053	233,053	217,103	0
117.14.1 - PROMOCIÓN Y DIFUSIÓN DEL CENTRO "VALE LA PENLA ESPERAR" EN ESCUELAS DE NIVEL MEDIO SUPERIOR	0	233,053	233,053	233,053	217,103	0
117.15 - ATENCIÓN INTEGRAL A NIÑAS Y NIÑOS DENTRO DE LA CASA HOGAR ZACATECAS OTORGADA	5,236,916	8,986,691	14,223,607	14,223,607	12,597,519	0
124.15.1 - ALBERGUE TEMPORAL Y/O PERMANENTE COMO ALIMENTACIÓN A NIÑAS, NIÑOS Y ADOLESCENTES, EN BASE A UNA DIETA ESPEC	5,236,916	8,986,691	14,223,607	14,223,607	12,597,519	0
117.16 - ATENCIÓN INTEGRAL ESPECIALIZADA A NIÑOS Y NIÑAS EN DESAMPARO POR MEDIO DE LA CASA CUNA PLACIDO DOMINGO OTORGADA	10,396,424	9,870,304	20,266,728	20,266,728	18,016,573	0
117.16.1 - ALBERGUE TEMPORAL O PERMANENTE Y ALIMENTACIÓN BALANCEADA Y NUTRITIVA A NIÑAS Y NIÑOS DE 0 A 12 AÑOS DE EDAD EN	10,396,424	9,870,304	20,266,728	20,266,728	18,016,573	0
118 - PROCURADURÍA DE PROTECCIÓN Y CAVIZ			0			0
118.1 - SERVICIOS OTORGADOS POR LA PROCURADURÍA DE PROTECCIÓN DE NIÑAS, NIÑOS, ADOLESCENTES Y FAMILIA	13,357,569	6,249,471	19,607,040	19,607,040	19,242,474	0
118.1.1 - ORIENTACIÓN JURÍDICA GRATUITA A POBLACIÓN EN DESAMPARO SOBRE PROBLEMAS LEGALES DEL ÁMBITO FAMILIAR	13,357,569	6,249,471	19,607,040	19,607,040	19,242,474	0
Total de Clasificación Administrativa hoja 2 de 4	28,990,909	26,768,848	55,759,757	55,759,757	51,083,817	0

Elaboró

L.C. Karina Pacheco Madera
Subdirectora de Recursos Financieros


Vo. Bo.

L.C. Ana Bertha Luna Quintero
Coordinadora Administrativa

Autorizó

L.E. Victor Humberto de la Torre Delgado
Director General

(PESOS)

Concepto	Egresos					Subejercicio
	Aprobado	Ampliaciones/ (Reducciones)	Modificado	Devengado	Pagado	
	1	2	3 = (1 + 2)	4	5	
118.6 - ATENCIÓN JURÍDICA A VÍCTIMAS Y GENERADORES DE VIOLENCIA OTORGADA	5,883,208	1,702,492	7,585,700	7,585,700	7,424,037	0
118.6.1 - INTEGRACIÓN DEL REGISTRO DE VÍCTIMAS Y GENERADORES DE VIOLENCIA	5,883,208	1,702,492	7,585,700	7,585,700	7,424,037	0
123 - TUS ABUELOS, TU HISTORIA						
123.1 - ASISTENCIA SOCIAL OTORGADA A PERSONAS DE 60 AÑOS O MÁS EN ESTADO DE ABANDONO, DESVENTAJA Y/O VULNERABILIDAD A	8,408,168	6,172,291	14,580,459	14,580,459	13,912,929	0
123.1.1 - ALBERGUE Y VESTIDO PERMANENTE A PERSONAS ADULTAS MAYORES DE 60 AÑOS O MAS EN ESTADO DE VULNERABILIDAD, DES	8,408,168	6,172,291	14,580,459	14,580,459	13,912,929	0
123.2 - ATENCIÓN OTORGADA A PERSONAS ADULTAS MAYORES ESTANCIA DE DIA CASA DEL ABUELO	3,875,520	2,490,476	6,365,996	6,365,996	6,111,065	0
123.2.1 - SERVICIO DE ESTANCIA DE DÍA (USUARIOS ATENDIDOS)	3,875,520	2,490,476	6,365,996	6,365,996	6,111,065	0
124 - BRIGADAS MEDICAS INTEGRALES						
124.2 - ATENCIÓN MÉDICA A PERSONAS CON DISCAPACIDAD EN UNIDADES BÁSICAS DE REHABILITACIÓN OTORGADA	10,778,873	5,224,174	16,003,047	16,003,047	15,488,355	0
124.2.1 - PLÁTICA DE PREVENCIÓN EN ENFERMEDADES DISCAPACITANTES	10,778,873	5,224,174	16,003,047	16,003,047	15,488,355	0
124.3 - OPERACIÓN DE PROGRAMAS ASISTENCIA INTEGRAL, MÉDICA CON AMOR, A TRAVÉS DE LOS CENTROS REGIONALES Y BRIGADAS M	10,372,922	4,078,916	14,451,838	14,451,838	14,140,471	0
124.3.1 - ATENCIÓN A LA POBLACIÓN MEDIANTE CONSULTA DE MEDICINA GENERAL EN CENTROS MÉDICOS DE SERVICIOS INTEGRALES Y E	10,372,922	4,078,916	14,451,838	14,451,838	14,140,471	0
125 - BIENESTAR FAMILIAR						
125.1 - PROMOCIÓN DE VALORES MEDIANTE LAS TENDENCIAS BASADAS EN HERRAMIENTAS TECNOLÓGICAS (EVENTOS ESPECIALES)	0	35,574,625	35,574,625	35,574,625	23,189,513	0
125.1.1 - REALIZACIÓN DE VARIOS EVENTOS (DIA DE LA FAMILIA, EVENTO CRUZ ROJA, DIA DEL NIÑO, DE LA MADRE, DEL PADRE DEL ABUELO	0	35,574,625	35,574,625	35,574,625	23,189,513	0
125.2 - OPERACIÓN DEL PARQUE Y ZOOLOGICO LA ENCANTADA	3,905,041	5,580,077	9,485,118	9,485,118	8,500,173	0
125.2.1 - ALIMENTACIÓN A LAS ESPECIES ANIMALES QUE HABITAN EL ZOOLOGICO	3,905,041	5,580,077	9,485,118	9,485,118	8,500,173	0
126 - TRANSFORMANDO CON VALORES						
126.1 - PROGRAMA PARA LA PROMOCIÓN DE VALORES EN ZACATECAS	0	257,227	257,227	257,227	108,679	0
126.1.1 - REALIZACIÓN DE CONVENIOS DE COLABORACIÓN CON MUNICIPIOS DEL ESTADO DE ZACATECAS PARA LA PROMOCIÓN DE VALOR	0	257,227	257,227	257,227	108,679	0
127 - PROCESOS ADMINISTRATIVOS						
127.1 - PROCESOS ADECUADOS PARA LA EJECUCIÓN DE LOS PROGRAMAS ASISTENCIALES	63,497,160	20,532,948	84,030,108	84,030,108	80,353,899	0
127.1.1 - COORDINAR EL PROCESO DE PLANEACIÓN, PROGRAMACIÓN, PRESUPUESTACIÓN, SEGUIMIENTO Y EVALUACIÓN DEL SEDIF	44,677,920	19,046,261	63,724,181	63,724,181	62,410,960	0
127.1.2 - OPERACIÓN Y CONTROL DE LOS PROCESOS ADMINISTRATIVOS DEL SEDIF	18,819,240	1,486,687	20,305,927	20,305,927	17,942,939	0
127.2 - APOYO A LOS SMDIF	6,290,717	-1,702,459	4,588,258	4,588,258	4,407,992	0
127.2.1 - SUPERVISIÓN, CAPACITACIÓN Y ASESORIA SOBRE LA OPERACIÓN DE LOS PROGRAMAS A LOS SMDIF	6,290,717	-1,829,069	4,461,648	4,461,648	4,281,382	0
127.2.3 - PROMOCIÓN, COORDINACIÓN Y REALIZACIÓN DE REUNIONES ESTATALES Y REGIONALES DE EVALUACIÓN, COMUNICACIÓN Y CO	0	126,610	126,610	126,610	126,610	0
127.3 - MANTENIMIENTO PREVENTIVO Y CORRECTIVO DE LOS EQUIPOS DE COMPUTO Y REDES INTERNAS DEL SEDIF REALIZADAS	1,332,411	1,327,871	2,660,282	2,660,282	2,596,564	0
127.3.1 - REALIZAR MANTENIMIENTO CORRECTIVO DE EQUIPOS DE CÓMPUTO Y REDES LOCALES DEL SEDIF	1,332,411	1,327,871	2,660,282	2,660,282	2,596,564	0
Total de Clasificación Administrativa hoja 3 de 4	114,344,020	81,238,639	195,582,659	195,582,659	176,233,677	0

Elaboró

L.C. Karina Pacheco Madera
Subdirectora de Recursos Financieros

Vo. Bo.

L.C. Ana Bertha Luna Quintero
Coordinadora Administrativa

Autorizó

L.E. Victor Humberto de la Torre Delgado
Director General

Concepto	Egresos					Subejercicio
	Aprobado	Ampliaciones/ (Reducciones)	Modificado	Devengado	Pagado	
	1	2	3 = (1 + 2)	4	5	
II. Gasto Etiquetado	195,902,349	8,830,553	204,732,902	204,732,902	197,955,434	0
109 - HAMBRE CERO						
109.1 - DESAYUNOS ESCOLARES MODALIDAD FRIO DISTRIBUIDOS	38,259,520	2,690,480	40,950,000	40,950,000	40,950,000	0
109.1.2 - DISTRIBUCIÓN DE DESAYUNOS	38,259,520	2,690,480	40,950,000	40,950,000	40,950,000	0
109.2 - DESAYUNOS ESCOLARES CALIENTES EN ESPACIOS DE ALIMENTACIÓN, DISTRIBUIDOS	48,909,420	-453,247	48,456,173	48,456,173	45,456,835	0
109.2.2 - DISTRIBUCIÓN DE CANASTAS BÁSICAS	48,909,420	-453,247	48,456,173	48,456,173	45,456,835	0
109.3 - DESPENSAS PARA PERSONAS DE ATENCIÓN PRIORITARIA ENTREGADAS	10,621,549	87,308,811	97,930,360	97,930,360	97,930,360	0
109.3.2 - DISTRIBUCIÓN DE DESPENSAS	10,621,549	87,308,811	97,930,360	97,930,360	97,930,360	0
109.4 - PAQUETES ALIMENTARIOS PARA MADRES Y NIÑOS EN SUS PRIMEROS 1000 DIAS DE VIDA DISTRIBUIDOS	98,111,860	-93,921,080	4,190,780	4,190,780	4,190,780	0
109.4.2 - DISTRIBUCIÓN DE PAQUETES ALIMENTARIOS	98,111,860	-93,921,080	4,190,780	4,190,780	4,190,780	0
109.5 - PROYECTOS DEL PROGRAMA DE SALUD Y BIENESTAR COMUNITARIO REALIZADOS	0	3,000,000	3,000,000	3,000,000	1,820,000	0
109.5.1 - CONFORMACIÓN DE GRUPOS DE DESARROLLO PARA OPERAR EL PROGRAMA DE SALUD Y BIENESTAR COMUNITARIO	0	1,950,000	1,950,000	1,950,000	1,820,000	0
109.5.2 - CAPACITACIÓN A LAS UNIDADES DE PRODUCCIÓN	0	1,050,000	1,050,000	1,050,000	0	0
109.6 - DESPENSAS PARA PERSONAS EN SITUACIÓN DE VULNERABILIDAD	0	4,383,299	4,383,299	4,383,299	4,383,299	0
109.6.2 - APOYOS A ADULTOS MAYORES DE 65 A 67 AÑOS OTORGADOS (VIDAS DIFERENTES)	0	4,383,299	4,383,299	4,383,299	4,383,299	0
117 - HAZLO TENDENCIA, NIÑAS, NIÑOS Y ADOLESCENTES						
117.17 - HABILITACIÓN Y FORTALECIMIENTO DE LA CASA AMOR CON AMOR SIN FRONTERAS	0	5,194,151	5,194,151	5,194,151	2,596,020	0
117.17.1 - BRINDAR ATENCIÓN Y ALOJAMIENTO TEMPORAL A NIÑAS, NIÑOS Y ADOLESCENTES MIGRANTES	0	4,233,022	4,233,022	4,233,022	1,634,891	0
117.17.2 - FORTALECIMIENTO, EQUIPACIÓN Y OPERACIÓN DE LA CASA AMOR CON AMOR SIN FRONTERAS	0	961,129	961,129	961,129	961,129	0
124 - BRIGADAS MEDICAS INTEGRALES						
124.2 - ATENCIÓN MÉDICA A PERSONAS CON DISCAPACIDAD EN UNIDADES BÁSICAS DE REHABILITACIÓN OTORGADA	0	628,140	628,140	628,140	628,140	0
124.2.1 - PLÁTICA DE PREVENCIÓN EN ENFERMEDADES DISCAPACITANTES	0	628,140	628,140	628,140	628,140	0
Total de Clasificación Administrativa hoja 4 de 4	195,902,349	8,830,553	204,732,902	204,732,902	197,955,434	0
Total de Clasificación Administrativa hoja 4 de 4	382,248,234	133,315,786	515,564,020	515,564,020	482,452,754	0

Elaboró

L.C. Karina Pacheco Madera
Subdirectora de Recursos Financieros

Vo. Bo.

L.C. Ana Bertha Luna Quintero
Coordinadora Administrativa

Autorizó

L.E. Victor Humberto de la Torre Delgado
Director General

Concepto	Egresos					Subejercicio
	Aprobado	Ampliaciones/ (Reducciones)	Modificado	Devengado	Pagado	
	1	2	3 = (1 + 2)	4	5	
I. Gasto No Etiquetado	186,345,885	124,485,232	310,831,117	310,831,117	284,497,320	0
A. Gobierno	0	0	0	0	0	0
a1) Legislación	0	0	0	0	0	0
a2) Justicia	0	0	0	0	0	0
a3) Coordinación de la Política de Gobierno	0	0	0	0	0	0
a4) Relaciones Exteriores	0	0	0	0	0	0
a5) Asuntos Financieros y Hacendarios	0	0	0	0	0	0
a6) Seguridad Nacional	0	0	0	0	0	0
a7) Asuntos de Orden Público y de Seguridad Interior	0	0	0	0	0	0
a8) Otros Servicios Generales	0	0	0	0	0	0
B. Desarrollo Social	186,345,885	124,485,232	310,831,117	310,831,117	284,497,320	0
b1) Protección Ambiental	0	0	0	0	0	0
b2) Vivienda y Servicios a la Comunidad	0	0	0	0	0	0
b3) Salud	0	0	0	0	0	0
b4) Recreación, Cultura y Otras Manifestaciones Sociales	0	0	0	0	0	0
b5) Educación	0	0	0	0	0	0
b6) Protección Social	186,345,885	124,485,232	310,831,117	310,831,117	284,497,320	0
b7) Otros Asuntos Sociales	0	0	0	0	0	0
C. Desarrollo Económico	0	0	0	0	0	0
c1) Asuntos Económicos, Comerciales y Laborales en General	0	0	0	0	0	0
c2) Agropecuaria, Silvicultura, Pesca y Caza	0	0	0	0	0	0
c3) Combustibles y Energía	0	0	0	0	0	0
c4) Minería, Manufacturas y Construcción	0	0	0	0	0	0
c5) Transporte	0	0	0	0	0	0
c6) Comunicaciones	0	0	0	0	0	0
c7) Turismo	0	0	0	0	0	0
c8) Ciencia, Tecnología e Innovación	0	0	0	0	0	0
c9) Otras Industrias y Otros Asuntos Económicos	0	0	0	0	0	0
D. Otras no Clasificadas en Funciones Anteriores	0	0	0	0	0	0
d1) Transacciones de la Deuda Publica / Costo Financiero de la Deuda	0	0	0	0	0	0
d2) Transferencias, Participaciones y Aportaciones entre Diferentes Niveles y	0	0	0	0	0	0
d3) Saneamiento del Sistema Financiero	0	0	0	0	0	0
d4) Adeudos de Ejercicios Fiscales Anteriores	0	0	0	0	0	0
Total Clasificación Funcional Hoja 1 de 2	186,345,885	124,485,232	310,831,117	310,831,117	284,497,320	0

Elaboró

L.C. Marina Pacheco Madera
Subdirectora de Recursos Financieros

Vo. Bo.


L.C. Ana Bertha Lugo Quintero
Coordinadora Administrativa


Autorizó

L.E. Victor Humberto de la Torre Delgado
Director General

(PESOS)

Concepto	Egresos					Subejercicio
	Aprobado	Ampliaciones/ (Reducciones)	Modificado	Devengado	Pagado	
	1	2	3 = (1 + 2)	4	5	
II. Gasto Etiquetado	195,902,349	8,830,553	204,732,902	204,732,902	197,955,434	0
A. Gobierno	0	0	0	0	0	0
a1) Legislación	0	0	0	0	0	0
a2) Justicia	0	0	0	0	0	0
a3) Coordinación de la Política de Gobierno	0	0	0	0	0	0
a4) Relaciones Exteriores	0	0	0	0	0	0
a5) Asuntos Financieros y Hacendarios	0	0	0	0	0	0
a6) Seguridad Nacional	0	0	0	0	0	0
a7) Asuntos de Orden Público y de Seguridad Interior	0	0	0	0	0	0
a8) Otros Servicios Generales	0	0	0	0	0	0
B. Desarrollo Social	195,902,349	8,830,553	204,732,902	204,732,902	197,955,434	0
b1) Protección Ambiental	0	0	0	0	0	0
b2) Vivienda y Servicios a la Comunidad	0	0	0	0	0	0
b3) Salud	0	0	0	0	0	0
b4) Recreación, Cultura y Otras Manifestaciones Sociales	0	0	0	0	0	0
b5) Educación	0	0	0	0	0	0
b6) Protección Social	195,902,349	8,830,553	204,732,902	204,732,902	197,955,434	0
b7) Otros Asuntos Sociales	0	0	0	0	0	0
C. Desarrollo Económico	0	0	0	0	0	0
c1) Asuntos Económicos, Comerciales y Laborales en General	0	0	0	0	0	0
c2) Agropecuaria, Silvicultura, Pesca y Caza	0	0	0	0	0	0
c3) Combustibles y Energía	0	0	0	0	0	0
c4) Minería, Manufacturas y Construcción	0	0	0	0	0	0
c5) Transporte	0	0	0	0	0	0
c6) Comunicaciones	0	0	0	0	0	0
c7) Turismo	0	0	0	0	0	0
c8) Ciencia, Tecnología e Innovación	0	0	0	0	0	0
c9) Otras Industrias y Otros Asuntos Económicos	0	0	0	0	0	0
D. Otras no Clasificadas en Funciones Anteriores	0	0	0	0	0	0
d1) Transacciones de la Deuda Publica / Costo Financiero de la Deuda	0	0	0	0	0	0
d2) Transferencias, Participaciones y Aportaciones entre Diferentes Niveles y	0	0	0	0	0	0
d3) Saneamiento del Sistema Financiero	0	0	0	0	0	0
d4) Adeudos de Ejercicios Fiscales Anteriores	0	0	0	0	0	0
Total Clasificación Funcional Hoja 2 de 2	195,902,349	8,830,553	204,732,902	204,732,902	197,955,434	0
Total Clasificación Funcional	382,248,234	133,315,786	515,564,020	515,564,020	482,452,754	0

Elaboró

L.C. Grina Pacheco Madera
Subdirectora de Recursos Financieros

Vo. Bo.

L.C. Ana Bertha Luna Quintero
Coordinadora Administrativa


Autorizó

L.E. Victor Humberto de la Torre Delgado
Director General

Concepto	Egresos					Subejercicio
	Aprobado	Ampliaciones/ (Reducciones)	Modificado	Devengado	Pagado	
	1	2	3 = (1 + 2)	4	5	
I. Gasto No Etiquetado	162,526,645	29,034,225	191,560,870	191,560,870	188,282,884	0
A. Personal Administrativo y Servicio Público	162,526,645	29,034,225	191,560,870	191,560,870	188,282,884	0
B. Magisterio	0	0	0	0	0	0
C. Servicios de Salud	0	0	0	0	0	0
c1) Personal Administrativo	0	0	0	0	0	0
c2) Personal Médico, Paramédico y afín	0	0	0	0	0	0
D. Seguridad Pública	0	0	0	0	0	0
E. Gastos asociados a la implementación de nuevas leyes federales o reformas	0	0	0	0	0	0
e1) Nombre del Programa o Ley 1	0	0	0	0	0	0
e2) Nombre de Programa o Ley 2	0	0	0	0	0	0
F. Sentencias laborales definitivas	0	0	0	0	0	0
II. Gasto Etiquetado	0	0	0	0	0	0
A. Personal Administrativo y Servicio Público	0	0	0	0	0	0
B. Magisterio	0	0	0	0	0	0
C. Servicios de Salud	0	0	0	0	0	0
c1) Personal Administrativo	0	0	0	0	0	0
c2) Personal Médico, Paramédico y afín	0	0	0	0	0	0
D. Seguridad Pública	0	0	0	0	0	0
E. Gastos asociados a la implementación de nuevas leyes federales o reformas	0	0	0	0	0	0
e1) Nombre del Programa o Ley 1	0	0	0	0	0	0
e2) Nombre de Programa o Ley 2	0	0	0	0	0	0
F. Sentencias laborales definitivas	0	0	0	0	0	0
III. Total del Gasto en Servicios Personales.	162,526,645	29,034,225	191,560,870	191,560,870	188,282,884	0

Elaboró

 L.C. Karina Pacheco Madera
 Subdirectora de Recursos Financieros

Vo. Bo.

 L.C. Ana Bertha Luna Quintero
 Coordinadora Administrativa

Autorizó

 L.E. Víctor Humberto de la Torre Delgado
 Director General