



Zacatecas
GOBIERNO DEL ESTADO
2021-2027



SEDIF
ZACATECAS

II. Información Presupuestaria

INFORMACIÓN FINANCIERA DEL 01 DE ENERO AL 31 DE MARZO 2023
SISTEMA ESTATAL PARA EL DESARROLLO INTEGRAL DE LA FAMILIA



Zacatecas
GOBIERNO DEL ESTADO
2021-2027



SEDIF
ZACATECAS


II. Información Presupuestaria

III. Estado Analítico de Ingresos

INFORMACIÓN FINANCIERA DEL 01 DE ENERO AL 31 DE MARZO 2023
SISTEMA ESTATAL PARA EL DESARROLLO INTEGRAL DE LA FAMILIA


Rubro de Ingresos	Ingreso					Diferencia (6 = 5 - 1)
	Estimado	Ampliaciones y Reducciones	Modificado	Devengado	Recaudado	
	(1)	(2)	(3= 1 + 2)	(4)	(5)	
Impuestos	0	0	0	0	0	0
Cuotas y Aportaciones de Seguridad Social	0	0	0	0	0	0
Contribuciones de Mejoras	0	0	0	0	0	0
Derechos	0	0	0	0	0	0
Productos	0	1,142,213	1,142,213	1,142,213	1,142,213	1,142,213
Aprovechamientos	0	0	0	0	0	0
Ingresos por Ventas de Bienes, Prestación de Servicios y Otros Ingresos	0	4,981,371	4,981,371	4,981,371	4,981,371	4,981,371
Participaciones, Aportaciones, Convenios, Incentivos Derivados de la Colaboración Fiscal y Fondos Distintos de Aportaciones	0	0	0	0	0	0
Transferencias, Asignaciones, Subsidios y Subvenciones, y Pensiones y jubilaciones	518,715,447	-3,421,552	515,293,895	102,579,729	102,579,729	-416,135,718
Ingresos Derivados de Financiamientos	0	0	0	0	0	0
Total	518,715,447	2,702,031	521,417,478	108,703,313	108,703,313	-410,012,134
				Ingresos excedentes¹		

Elaboró




L.C. Karina Pacheco Madera
Subdirectora de Recursos Financieros

Vo. Bo.



L.C. Ana Bertha Luna Quintero
Coordinadora Administrativa

Autorizó



L.E. Victor Humberto de la Torre Delgado
Director General

Estado Analítico de Ingresos Por Fuente de Financiamiento	Ingreso					Diferencia (6 = 5 - 1)
	Estimado	Ampliaciones y Reducciones	Modificado	Devengado	Recaudado	
	(1)	(2)	(3= 1 + 2)	(4)	(5)	
Ingresos del Poder Ejecutivo Federal o Estatal y de los Municipios	0	0	0	0	0	0
Impuestos	0	0	0	0	0	0
Cuotas y Aportaciones de Seguridad Social	0	0	0	0	0	0
Contribuciones de Mejoras	0	0	0	0	0	0
Derechos	0	0	0	0	0	0
Productos ¹	0	0	0	0	0	0
Aprovechamientos ²	0	0	0	0	0	0
Participaciones, Aportaciones, Convenios, Incentivos Derivados de la Colaboración Fiscal y Fondos Distintos de Aportaciones.	0	0	0	0	0	0
Transferencias, Asignaciones, Subsidios y Subvenciones, y Pensiones y Jubilaciones.	0	0	0	0	0	0
Ingresos de los Entes Públicos de los Poderes Legislativo y Judicial, de los Órganos Autónomos y del Sector Paraestatal o Paramunicipal, así como de las Empresas Productivas del Estado	518,715,447	2,702,031	521,417,478	108,703,313	108,703,313	-410,012,134
Cuotas y Aportaciones de Seguridad Social	0	0	0	0	0	0
Productos ¹	0	1,142,213	1,142,213	1,142,213	1,142,213	1,142,213
Ingresos por Ventas de Bienes, Prestación de Servicios y Otros Ingresos ³	0	4,981,371	4,981,371	4,981,371	4,981,371	4,981,371
Transferencias, Asignaciones, Subsidios y Subvenciones, y Pensiones y Jubilaciones	518,715,447	-3,421,552	515,293,895	102,579,729	102,579,729	-416,135,718
Ingresos Derivados de Financiamientos	0	0	0	0	0	0
Ingresos Derivados de Financiamientos	0	0	0	0	0	0
Total	518,715,447	2,702,031	521,417,478	108,703,313	108,703,313	-410,012,134
				Ingresos excedentes ¹		

Elaboró



L.C. Karina Pacheco Madera
Subdirectora de Recursos Financieros

Vo. Bo.



L.C. Ana Bertha Luna Quintero
Coordinadora Administrativa

Autorizó



L.E. Victor Humberto de la Torre Delgado
Director General



Zacatecas
GOBIERNO DEL ESTADO
2021-2027



SEDIF
ZACATECAS

II. Información Presupuestaria

I. Estado Analítico del Ejercicio de Presupuesto de Egresos

INFORMACIÓN FINANCIERA DEL 01 DE ENERO AL 31 DE MARZO 2023
SISTEMA ESTATAL PARA EL DESARROLLO INTEGRAL DE LA FAMILIA

Concepto	Egresos					Subejercicio
	Aprobado	Ampliaciones/ (Reducciones)	Modificado	Devengado	Pagado	
	1	2	3 = (1 + 2)	4	5	
1000 Servicios Personales	49,939,911	1,901,009	51,840,920	47,365,869	46,267,257	4,475,051
2000 Materiales y Suministros	3,823,553	4,631,346	8,454,899	3,101,821	1,714,453	5,353,078
3000 Servicios Generales	6,688,039	19,806,068	26,494,107	7,944,632	6,910,550	18,549,475
4000 Transferencias, Asignaciones, Subsidios y Otras Ayudas	70,012,087	510,095	70,522,182	241,476	181,247	70,280,706
5000 Bienes Muebles, Inmuebles e Intangibles	0	2,098,680	2,098,680	132,920	74,296	1,965,760
6000 Inversión Pública	0	0	0	0	0	0
7000 Inversiones Financieras y Otras Provisiones	0	0	0	0	0	0
8000 Participaciones y Aportaciones	0	0	0	0	0	0
9000 Deuda Pública	0	0	0	0	0	0
Total del Gasto	130,463,590	28,947,197	159,410,787	58,786,717	55,147,803	100,624,070

Elaboró

L.C. Karina Pacheco Madera
Subdirectora de Recursos Financieros

Vo. Bo.

L.C. Ana Bertha Luna Quintero
Coordinadora Administrativa

Autorizó

L.E. Victor Humberto de la Torre Delgado
Director General

Concepto	Egresos					Subejercicio
	Aprobado	Ampliaciones/ (Reducciones)	Modificado	Devengado	Pagado	
	1	2	3 = (1 + 2)	4	5	
Servicios Personales	49,939,911	1,901,009	51,840,920	47,365,869	46,267,257	4,475,051
Remuneraciones al Personal de Carácter Permanente	13,257,884	361,214	13,619,098	12,639,820	12,639,820	979,277
Remuneraciones al Personal de Carácter Transitorio	67,500	697,191	764,691	696,700	696,700	67,991
Remuneraciones Adicionales y Especiales	5,076,088	-166,162	4,909,926	4,517,998	4,517,998	391,928
Seguridad Social	13,880,856	-988,804	12,892,052	11,952,571	10,853,960	939,480
Otras Prestaciones Sociales y Económicas	16,337,090	298,597	16,635,687	15,338,240	15,338,240	1,297,447
Previsiones	0	0	0	0	0	0
Pago de Estímulos a Servidores Públicos	1,320,493	1,698,973	3,019,466	2,220,538	2,220,538	798,928
Materiales y Suministros	3,823,553	4,631,346	8,454,899	3,101,821	1,714,453	5,353,078
Materiales de Administración, Emisión de Documentos y Artículos Oficiales	352,062	208,536	560,598	166,392	49,040	394,205
Alimentos y Utensilios	1,798,032	542,927	2,340,959	926,287	98,433	1,414,672
Materias Primas y Materiales de Producción y Comercialización	0	23,301	23,301	17,240	17,240	6,060
Materiales y Artículos de Construcción y de Reparación	221,715	997,461	1,219,176	994,043	850,564	225,133
Productos Químicos, Farmacéuticos y de Laboratorio	271,183	244,741	515,924	200,732	135,517	315,193
Combustibles, Lubricantes y Aditivos	973,890	1,836,367	2,810,257	136,882	68,402	2,673,375
Vestuario, Blancos, Prendas de Protección y Artículos Deportivos	56,693	435,111	491,804	431,620	430,124	60,184
Materiales y Suministros Para Seguridad	0	0	0	0	0	0
Herramientas, Refacciones y Accesorios Menores	149,978	342,903	492,881	228,626	65,135	264,255
Servicios Generales	6,688,039	19,806,068	26,494,107	7,944,632	6,910,550	18,549,475
Servicios Básicos	1,062,226	1,296,717	2,358,943	1,841,518	1,828,668	517,424
Servicios de Arrendamiento	0	15,960	15,960	5,960	5,960	10,000
Servicios Profesionales, Científicos, Técnicos y Otros Servicios	1,114,577	1,316,985	2,431,562	987,004	686,382	1,444,558
Servicios Financieros, Bancarios y Comerciales	136,790	2,086,903	2,223,693	1,298,261	1,179,272	925,432
Servicios de Instalación, Reparación, Mantenimiento y Conservación	1,041,095	369,171	1,410,266	902,956	698,704	507,310
Servicios de Comunicación Social y Publicidad.	0	726	726	726	726	0
Servicios de Traslado y Viáticos	90,338	8,045,357	8,135,695	345,708	295,162	7,789,988
Servicios Oficiales	1,584,429	6,102,501	7,686,930	1,257,193	914,670	6,429,737
Otros Servicios Generales	1,658,584	571,748	2,230,332	1,305,306	1,301,005	925,026
Total del Gasto hoja 1 de 3	60,451,503	26,338,422	86,789,925	58,412,322	54,892,260	28,377,603

Elaboró



L.C. Karina Pacheco Madera
Subdirectora de Recursos Financieros

Vo. Bo.



L.C. Ana Bertha Luna Quintero
Coordinadora Administrativa

Autorizó



L.E. Victor Humberto de la Torre Delgado
Director General

Del 01 de enero al 31 de marzo de 2023


Concepto	Egresos					Subejercicio 6 = (3 - 4)
	Aprobado	Ampliaciones/ (Reducciones)	Modificado	Devengado	Pagado	
	1	2	3 = (1 + 2)	4	5	
Transferencias, Asignaciones, Subsidios y Otras Ayudas	70,012,087	510,095	70,522,182	241,476	181,247	70,280,706
Transferencias Internas y Asignaciones al Sector Público	820,961	525,554	1,346,515	0	0	1,346,515
Transferencias al Resto del Sector Público	0	0	0	0	0	0
Subsidios y Subvenciones	0	0	0	0	0	0
Ayudas Sociales	69,191,126	-15,459	69,175,667	241,476	181,247	68,934,191
Pensiones y Jubilaciones	0	0	0	0	0	0
Transferencias a Fideicomisos, Mandatos y Otros Análogos	0	0	0	0	0	0
Transferencias a la Seguridad Social	0	0	0	0	0	0
Donativos	0	0	0	0	0	0
Transferencias al Exterior	0	0	0	0	0	0
Bienes Muebles, Inmuebles e Intangibles	0	2,098,680	2,098,680	132,920	74,296	1,965,760
Mobiliario y Equipo de Administración	0	350,089	350,089	51,540	40,460	298,549
Mobiliario y Equipo Educacional y Recreativo	0	858,186	858,186	8,186	8,186	850,000
Equipo e Instrumental Médico y de Laboratorio	0	44,939	44,939	44,939	25,650	0
Vehículos y Equipo de Transporte	0	812,000	812,000	0	0	812,000
Equipo de Defensa y Seguridad	0	0	0	0	0	0
Maquinaria, Otros Equipos y Herramientas	0	33,467	33,467	28,255	0	5,212
Activos Biológicos	0	0	0	0	0	0
Bienes Inmuebles	0	0	0	0	0	0
Activos Intangibles	0	0	0	0	0	0
Inversión Pública	0	0	0	0	0	0
Obra Pública en Bienes de Dominio Público	0	0	0	0	0	0
Obra Pública en Bienes Propios	0	0	0	0	0	0
Proyectos Productivos y Acciones de Fomento	0	0	0	0	0	0
Total del Gasto hoja 2 de 3	70,012,087	2,608,775	72,620,862	374,396	255,543	72,246,466

Elaboró



L.C. Karina Pacheco Madera
Subdirectora de Recursos Financieros

Va. Bo.



L.C. Ana Bertha Luna Quintero
Coordinadora Administrativa

Autorizó



L.E. Victor Humberto de la Torre Delgado
Director General

Concepto	Egresos					Subejercicio
	Aprobado	Ampliaciones/ (Reducciones)	Modificado	Devengado	Pagado	
	1	2	3 = (1 + 2)	4	5	
Inversiones Financieras y Otras Provisiones	0	0	0	0	0	0
Inversiones Para el Fomento de Actividades Productivas	0	0	0	0	0	0
Acciones y Participaciones de Capital	0	0	0	0	0	0
Compra de Títulos y Valores	0	0	0	0	0	0
Concesión de Préstamos	0	0	0	0	0	0
Inversiones en Fideicomisos, Mandatos y Otros Análogos	0	0	0	0	0	0
Otras Inversiones Financieras	0	0	0	0	0	0
Provisiones para Contingencias y Otras Erogaciones Especiales	0	0	0	0	0	0
Participaciones y Aportaciones	0	0	0	0	0	0
Participaciones	0	0	0	0	0	0
Aportaciones	0	0	0	0	0	0
Convenios	0	0	0	0	0	0
Deuda Pública	0	0	0	0	0	0
Amortización de la Deuda Pública	0	0	0	0	0	0
Intereses de la Deuda Pública	0	0	0	0	0	0
Comisiones de la Deuda Pública	0	0	0	0	0	0
Gastos de la Deuda Pública	0	0	0	0	0	0
Costo por Coberturas	0	0	0	0	0	0
Apoyos Financieros	0	0	0	0	0	0
Adeudos de Ejercicios Fiscales Anteriores (Adefas)	0	0	0	0	0	0
Total del Gasto hoja 3 de 3	0	0	0	0	0	0
Total del Gasto Clasificación por Objeto del Gasto	130,463,590	28,947,197	159,410,787	58,786,717	55,147,803	100,624,070

Elaboró



L.C. Karina Pacheco Madera
Subdirectora de Recursos Financieros

Vo. Bo.



L.C. Ana Bertha Luna Quintero
Coordinadora Administrativa

Autorizó



L.E. Victor Humberto de la Torre Delgado
Director General

Concepto	Egresos					Subejercicio 6 = (3 - 4)
	Aprobado	Ampliaciones/ (Reducciones)	Modificado	Devengado	Pagado	
	1	2	3 = (1 + 2)	4	5	
Gasto Corriente	130,463,590	26,848,517	157,312,107	58,653,798	55,073,507	98,658,309
Gasto de Capital	0	2,098,680	2,098,680	132,920	74,296	1,965,760
Amortización de la Deuda y Disminución de Pasivos	0	0	0	0	0	0
Pensiones y Jubilaciones	0	0	0	0	0	0
Participaciones	0	0	0	0	0	0
Total del Gasto	130,463,590	28,947,197	159,410,787	58,786,717	55,147,803	100,624,070

Elaboró



L.C. Karina Pacheco Madera
Subdirectora de Recursos Financieros

Vo. Bo.



L.C. Ana Bertha Luna Quintero
Coordinadora Administrativa

Autorizó



L.E. Victor Humberto de la Torre Delgado
Director General

Del 01 de enero al 31 de marzo de 2023


Concepto	Egresos					Subejercicio 6 = (3 - 4)
	Aprobado	Ampliaciones/ (Reducciones)	Modificado	Devengado	Pagado	
	1	2	3 = (1 + 2)	4	5	
73 - HAMBRE CERO	72,326,232	8,847,613	81,173,845	4,281,237	4,032,613	76,892,608
74 - ENTREGA DE APOYOS A LA POBLACIÓN VULNERABLE	3,665,211	782,632	4,447,843	2,739,587	2,508,651	1,708,256
92 - SALUD Y BIENESTAR FAMILIAR	10,392,557	1,811,869	12,204,426	9,566,903	9,223,903	2,637,523
124 - ASISTENCIA INTEGRAL A NIÑAS, NIÑOS, ADOLESCENTES, ADULTOS MAYORES Y FAMILIA	17,958,384	2,603,445	20,561,829	17,098,400	15,696,829	3,463,429
140 - PROCESOS ADMINISTRATIVOS	26,121,206	14,901,638	41,022,844	25,100,590	23,685,808	15,922,254
Total del Gasto	130,463,590	28,947,197	159,410,787	58,786,717	55,147,803	100,624,070

Elaboró



L.C. Karina Pacheco Madera
Subdirectora de Recursos Financieros

Vo. Bo.




L.C. Ana Bertha Luna Quintero
Coordinadora Administrativa


Autorizó



L.E. Victor Humberto de la Torre Delgado
Director General

Concepto	Egresos					Subejercicio 6 = (3 - 4)
	Aprobado	Ampliaciones/ (Reducciones)	Modificado	Devengado	Pagado	
	1	2	3 = (1 + 2)	4	5	
73 - HAMBRE CERO						
73.1 - DESPENSAS Y/O PAQUETES ALIMENTARIOS A MUJERES Y HOMBRES EN SITUACIÓN DE VULNERABILIDAD DISTRIBUIDOS.	36,336,382	12,757,241	49,093,623	4,281,237	4,032,613	44,812,386
73.1.1 - Entrega de despensas a mujeres y hombres de atención prioritaria	29,015,851	10,783,842	39,799,693	516,750	356,165	39,282,943
73.1.2 - Entrega de despensas a mujeres y hombres en situación de vulnerabilidad	4,851,531	61,379	4,912,910	3,764,487	3,676,448	1,148,423
73.1.3 - Distribución de paquetes alimentarios para madres y niños en sus primeros 1000 días de vida	2,469,000	1,345,920	3,814,920	0	0	3,814,920
73.1.4 - Entrega de Despensas a Mujeres y Hombres que han sido afectadas por la	0	566,100	566,100	0	0	566,100
73.2 - DESAYUNOS ESCOLARES A NIÑAS, NIÑOS Y ADOLESCENTES DISTRIBUIDOS.	33,334,917	-3,909,627	29,425,290	0	0	29,425,290
73.2.1 - Entrega de desayunos escolares calientes en espacios de alimentación a mujeres, hombres, niñas, niños y adolescentes	15,109,917	-3,611,822	11,498,095	0	0	11,498,095
73.2.2 - Entrega de desayunos escolares (modalidad frío) a mujeres, hombres, niñas, niños y adolescentes	18,225,000	-3,375,000	14,850,000	0	0	14,850,000
73.2.3 - Entrega de 12 equipos para espacios de alimentación y uno parcial dent	0	3,077,195	3,077,195	0	0	3,077,195
73.2.4 - Brindar capacitación en los espacios de alimentación para la realizaci	0	0	0	0	0	0
73.3 - REALIZACIÓN DE PROYECTOS DE BIENESTAR COMUNITARIO PARA MUJERES, HOMBRES, NIÑAS, NIÑOS Y ADOLESCENTES	0	0	0	0	0	0
73.3.1 - Capacitación en materia de educación alimentaria, a mujeres, hombres, niñas, niños y adolescentes	0	0	0	0	0	0
73.3.2 - Entrega de proyectos comunitarios a mujeres, hombres, niñas, niños y adolescentes	0	0	0	0	0	0
73.4 - DESPENSAS PARA MUJERES Y HOMBRES VULNERABLES DEL ESTADO OTORGADOS	2,654,933	0	2,654,933	0	0	2,654,933
73.4.1 - Distribución de despensas a mujeres y hombres en condición de vulnerabilidad bajo el esquema peso a peso del Programa NUTRIR CO	2,654,933	0	2,654,933	0	0	2,654,933
74 - ENTREGA DE APOYOS A LA POBLACION VULNERABLE						
74.1 - ENTREGA DE APOYOS EN ESPECIE A LA POBLACIÓN VULNERABLE, MUJERES, HOMBRES, NIÑAS, NIÑOS Y ADOLESCENTES	2,273,047	584,909	2,857,956	2,282,319	2,135,693	575,637
74.1.1 - Distribución de despensas a mujeres y hombres en condición de vulnerabilidad bajo el esquema peso a peso del Programa NUTRIR CO	2,273,047	584,909	2,857,956	2,282,319	2,135,693	575,637
74.1.2 - Entrega de bicicletas del programa "Ayúdame a llegar a mi escuela" a niñas, niños y adolescentes	0	0	0	0	0	0
74.1.3 - Distribución de auxiliares auditivos, prótesis y órtesis mujeres, hombres, niñas, niños y adolescentes beneficiadas del programa	0	0	0	0	0	0
74.1.4 - Entrega de lentes para vista cansada y lentes graduados a mujeres, hombres, niñas, niños y adolescentes	0	0	0	0	0	0
74.1.5 - Entrega de apoyos alimentarios, fórmula lactea y pañales a mujeres, hombres, niñas, niños y adolescentes	0	0	0	0	0	0
74.1.6 - Distribución de apoyos a municipios participantes del programa Apoyos Invernales a mujeres, hombres, niñas, niños y adolescentes	0	0	0	0	0	0
74.2 - ENTREGA DE APOYOS ECONÓMICOS A LA POBLACIÓN VULNERABLE , MUJERES, HOMBRES, NIÑAS, NIÑOS Y ADOLESCENT	392,497	95,257	487,754	244,756	184,527	429,283
74.2.1 - Entrega de apoyo económico a viudas y viudos de COVID-19	0	0	0	0	0	0
74.2.2 - Entrega de apoyos económicos de solicitudes diversas a mujeres, hombres, niñas, niños y adolescentes	392,497	95,257	487,754	244,756	184,527	242,998
74.2.3 - Entrega de estímulos a orientadoras (es) CAIC's a (mujeres y hombres)	0	0	0	0	0	0
Total del Gasto	74,991,776	9,527,780	84,519,556	6,808,312	6,352,833	77,897,528

Elaboró

L.C. Karina Pacheco Madera
Subdirectora de Recursos Financieros

Vo. Bo.

L.C. Ana Bertha Luna Quintero
Coordinadora Administrativa

Autorizó

L.E. Victor Humberto de la Torre Delgado
Director General

Concepto	Egresos					Subejercicio
	Aprobado	Ampliaciones/ (Reducciones)	Modificado	Devengado	Pagado	
	1	2	3 = (1 + 2)	4	5	
74.3 - TRANSFORMANDO CON VALORES, MUJERES, HOMBRES, NIÑAS, NIÑOS Y ADOLESCENTES	999,667	102,466	1,102,133	212,512	188,431	889,620
74.3.1 - Realización de eventos en municipios "Lo mejor de esta tierra eres tú"	406,267	102,466	508,733	212,512	188,431	296,220
74.3.2 - Entrega de apoyos en especie, dentro del marco del evento a mujeres, hombres, niñas, niños y adolescentes	593,400	0	593,400	0	0	593,400
92 - SALUD Y BIENESTAR FAMILIAR						
92.1 - ATENCIÓN INTEGRAL A LA SALUD Y LA DISCAPACIDAD A MUJERES, HOMBRES, NIÑAS, NIÑOS Y ADOLESCENTES	7,479,719	1,356,531	8,836,250	7,079,979	6,841,112	1,756,271
92.1.1 - Brindar atención médica y acciones de prevención integral a mujeres, hombres, niñas, niños y adolescentes en situación de vulnerabilidad	3,639,866	452,308	4,092,174	3,280,401	3,189,196	811,773
92.1.2 - Brindar atención médica y rehabilitación integral a mujeres, hombres, niñas, niños y adolescentes con discapacidad mediante el Centro de Rehabilitación Integral	3,839,853	904,223	4,744,076	3,799,578	3,651,916	944,498
92.2 - CAPACITACIONES EN DIVERSAS TEMÁTICAS A NIÑAS, NIÑOS Y ADOLESCENTES PARA PREVENCIÓN DE RIESGOS SOCIALES	2,912,838	455,338	3,368,176	2,486,924	2,382,791	881,252
92.2.1 - Brindar capacitaciones de las 14 temáticas preventivas a niñas, niños y adolescentes	2,823,073	455,338	3,278,411	2,442,650	2,354,467	835,761
92.2.3 - Brindar capacitaciones en el Centro vale la pena esperar a mujeres, hombres, niñas, niños y adolescentes	89,765	0	89,765	44,274	28,324	45,491
124 - ASISTENCIA INTEGRAL A NIÑAS, NIÑOS, ADOLESCENTES, ADULTOS MAYORES Y FAMILIA						
124.1 - ATENCIÓN A VÍCTIMAS Y GENERADORES DE VIOLENCIA OTORGADA MEDIANTE LA PROCURADURÍA DE PROTECCIÓN A LA FAMILIA	6,015,426	331,835	6,347,261	5,720,316	5,543,088	626,946
124.1.1 - Atención jurídica y psicológica brindada por la Procuraduría de Protección a Niñas, Niños, Adolescentes y Familia	4,034,639	379,352	4,413,991	4,086,289	3,965,100	327,702
124.1.3 - Brindar atención integral a usuarias (incluidos hijas e hijos) del CAVIZ.	1,980,787	-47,517	1,933,271	1,634,027	1,577,987	299,244
124.2 - ATENCIÓN INTEGRAL A NIÑAS NIÑOS, ADOLESCENTES Y MIGRANTES	7,104,630	1,423,495	8,528,125	6,810,604	6,060,383	1,717,521
124.2.1 - Asistencia integral especializada a niños y niñas en desamparo por medio de la casa cuna Plácido Domingo	4,196,574	449,116	4,645,690	4,066,794	3,761,292	578,897
124.2.2 - Atención integral a adolescentes por medio de la Casa Hogar para Jóvenes de Zacatecas	2,508,064	706,610	3,214,674	2,634,994	2,239,412	579,680
124.2.3 - Atención integral a niñas, niños y adolescentes migrantes acompañados y no acompañados que transitan por el estado de zacatecas	399,992	267,769	667,761	108,817	59,679	558,944
124.3 - ATENCIÓN INTEGRAL A MUJERES Y HOMBRES ADULTAS MAYORES	4,838,328	848,115	5,686,443	4,567,480	4,093,358	1,118,963
124.3.1 - Asistencia integral especializada a mujeres y hombres adultos mayores en desamparo por medio de la Casa Hogar de la Tercera Etapa	3,513,322	543,301	4,056,623	3,393,485	3,035,538	663,137
124.3.2 - Atención otorgada a mujeres y hombres adultos mayores, en estancia de día Casa del abuelo	1,325,006	304,814	1,629,820	1,173,994	1,057,820	455,825
140 - PROCESOS ADMINISTRATIVOS						
140.1 - PROCESOS ADECUADOS PARA LA EJECUCIÓN DE LOS PROGRAMAS ASISTENCIALES	18,728,481	5,605,080	24,333,561	16,267,356	15,453,693	8,066,205
140.1.1 - Operación y control de los procesos administrativos del SEDIF	16,006,737	5,077,636	21,084,373	13,739,565	13,003,882	7,344,809
140.1.2 - Supervisión, asesoría y capacitación sobre la operación de los programas del SEDIF a los Sistemas Municipales DIF.	1,199,120	292,278	1,491,398	1,082,794	1,051,352	408,604
140.1.3 - Coordinar el proceso de planeación, programación, presupuestación, seguimiento, evaluación y rendición de cuentas	956,355	23,374	979,729	932,761	911,714	46,968
140.1.4 - Diagnóstico y mantenimiento preventivo y correctivo a equipos de cómputo.	566,269	211,791	778,060	512,236	486,746	265,824
Total del Gasto	48,079,089	10,122,859	58,201,948	43,145,171	40,562,856	15,056,777

Elaboró


L.C. Karina Pacheco Madera
Subdirectora de Recursos Financieros

Vo. Bo.


L.C. Ana Bertha Luna Quintero
Coordinadora Administrativa

Autorizó


L.E. Victor Humberto de la Torre Delgado
Director General

Información Financiera Primer Trimestre Ejercicio Fiscal 2023

**Sistema Estatal para el Desarrollo Integral de la Familia
Estado Analítico del Ejercicio del Presupuesto de Egresos**

Clasificación Administrativa

Del 01 de enero al 31 de marzo de 2023

Concepto	Egresos					Subejercicio 6 = (3 - 4)
	Aprobado	Ampliaciones/ (Reducciones)	Modificado	Devengado	Pagado	
	1	2	3 = (1 + 2)	4	5	
140.2 - PROCESOS ADECUADOS PARA EL CONTROL DE PRESTACIONES DE SERVICIOS	3,335,410	3,536,776	6,872,186	5,244,170	4,942,757	1,929,429
140.2.1 - Operación y control de los procesos del Centro de Ferias y Exposiciones de Zacatecas	1,250,233	2,411,052	3,661,285	2,498,150	2,426,283	1,235,002
140.2.2 - Operación y control de los procesos del Estacionamiento Plaza Bicentenario	1,046,824	537,776	1,584,600	1,289,701	1,163,359	421,241
140.2.3 - Operación y control de los procesos del Centro Turístico Teleferico Zacatecas	1,038,353	587,949	1,626,302	1,456,319	1,353,115	273,187
140.3 - PROMOCIÓN DE VALORES Y BIENESTAR A MUJERES, HOMBRES, NIÑAS, NIÑOS ADOLESCENTES Y FAMILIA PARA LOS ZACATECANOS	4,057,315	5,759,782	9,817,097	3,589,065	3,289,357	6,527,740
140.3.1 - Realización de eventos especiales para la atención a mujeres, hombres, niñas, niños y adolescentes zacatecanos en conmemoraciones	2,226,360	5,007,860	7,234,220	1,770,540	1,659,222	5,574,997
140.3.2 - Operación y control de los procesos del Parque y Zoológico La Encantada	1,830,955	751,923	2,582,878	1,818,525	1,630,135	952,743
Total del Gasto	7,392,725	9,296,559	16,689,284	8,833,235	8,232,114	8,457,170
Total del Gasto Clasificación Administrativa	130,463,590	28,947,197	159,410,787	58,786,717	55,147,803	101,411,475

Elaboró



L.C. Karina Pacheco Madera
Subdirectora de Recursos Financieros

Vo. Bo.



L.C. Ana Bertha Luna Quintero
Coordinadora Administrativa

Autorizó



L.E. Victor Humberto de la Torre Delgado
Director General

Del 01 de enero al 31 de marzo de 2023

Concepto	Egresos					Subejercicio 6 = (3 - 4)
	Aprobado	Ampliaciones/ (Reducciones)	Modificado	Devengado	Pagado	
	1	2	3 = (1 + 2)	4	5	
Poder Ejecutivo	130,463,590	28,947,197	159,410,787	58,786,717	55,147,803	100,624,070
<i>Administración Pública Centralizada</i>	0	0	0	0	0	0
<i>Administración Pública Descentralizada</i>	130,463,590	28,947,197	159,410,787	58,786,717	55,147,803	100,624,070
Poder Legislativo	0	0	0	0	0	0
Poder Judicial	0	0	0	0	0	0
Organos Autónomos	0	0	0	0	0	0
Municipios	0	0	0	0	0	0
Total del Gasto	130,463,590	28,947,197	159,410,787	58,786,717	55,147,803	100,624,070

Elaboró



L.C. Karina Pacheco Madera
Subdirectora de Recursos Financieros

Vo. Bo.



L.C. Ana Bertha Luna Quintero
Coordinadora Administrativa


Autorizó



L.E. Victor Humberto de la Torre Delgado
Director General


Concepto	Egresos					Subejercicio
	Aprobado	Ampliaciones/ (Reducciones)	Modificado	Devengado	Pagado	
	1	2	3 = (1 + 2)	4	5	
Entidades Paraestatales y Fideicomisos No Empresariales y No Financieros	130,463,590	28,947,197	159,410,787	58,786,717	55,147,803	100,624,070
Instituciones Públicas de la Seguridad Social	0	0	0	0	0	0
Entidades Paraestatales Empresariales No Financieras con Participación Estatal Mayoritaria	0	0	0	0	0	0
Fideicomisos Empresariales No Financieros con Participación Estatal Mayoritaria	0	0	0	0	0	0
Entidades Paraestatales Empresariales Financieras Monetarias con Participación Estatal Mayoritaria	0	0	0	0	0	0
Entidades Paraestatales Empresariales Financieras No Monetarias con Participación Estatal Mayoritaria	0	0	0	0	0	0
Fideicomisos Financieros Públicos con Participación Estatal Mayoritaria	0	0	0	0	0	0
Total del Gasto	130,463,590	28,947,197	159,410,787	58,786,717	55,147,803	100,624,070

Elaboró



L.C. Karina Pacheco Madera
Subdirectora de Recursos Financieros

Vo. Bo.



L.C. Ana Bertha Luna Quintero
Coordinadora Administrativa

Autorizó



L.E. Victor Humberto de la Torre Delgado
Director General

Concepto	Egresos					Subejercicio 6 = (3 - 4)
	Aprobado	Ampliaciones/ (Reducciones)	Modificado	Devengado	Pagado	
	1	2	3 = (1 + 2)	4	5	
Gobierno	0	0	0	0	0	0
Legislación	0	0	0	0	0	0
Justicia	0	0	0	0	0	0
Coordinación de la Política de Gobierno	0	0	0	0	0	0
Relaciones Exteriores	0	0	0	0	0	0
Asuntos Financieros y Hacendarios	0	0	0	0	0	0
Seguridad Nacional	0	0	0	0	0	0
Asuntos de Orden Público y de Seguridad Interior	0	0	0	0	0	0
Otros Servicios Generales	0	0	0	0	0	0
Desarrollo Social	130,463,590	28,947,197	159,410,787	58,786,717	55,147,803	100,624,070
Protección Ambiental	0	0	0	0	0	0
Vivienda y Servicios a la Comunidad	0	0	0	0	0	0
Salud	0	0	0	0	0	0
Recreación, Cultura y Otras Manifestaciones Sociales	0	0	0	0	0	0
Educación	0	0	0	0	0	0
Protección Social	130,463,590	28,947,197	159,410,787	58,786,717	55,147,803	100,624,070
Otros Asuntos Sociales	0	0	0	0	0	0
Desarrollo Económico	0	0	0	0	0	0
Asuntos Económicos, Comerciales y Laborales en General	0	0	0	0	0	0
Agropecuaria, Silvicultura, Pesca y Caza	0	0	0	0	0	0
Combustibles y Energía	0	0	0	0	0	0
Minería, Manufacturas y Construcción	0	0	0	0	0	0
Transporte	0	0	0	0	0	0
Comunicaciones	0	0	0	0	0	0
Turismo	0	0	0	0	0	0
Ciencia, Tecnología e Innovación	0	0	0	0	0	0
Otras Industrias y Otros Asuntos Económicos	0	0	0	0	0	0
Otras no Clasificadas en Funciones Anteriores	0	0	0	0	0	0
Transacciones de la Deuda Publica / Costo Financiero de la Deuda	0	0	0	0	0	0
Transferencias, Participaciones y Aportaciones entre Diferentes Niveles y Ordenes	0	0	0	0	0	0
Saneamiento del Sistema Financiero	0	0	0	0	0	0
Adeudos de Ejercicios Fiscales Anteriores	0	0	0	0	0	0
Total del Gasto	130,463,590	28,947,197	159,410,787	58,786,717	55,147,803	100,624,070

Elaboró



L.C. Karina Pacheco Madera
Subdirectora de Recursos Financieros

Vo. Bo.



L.C. Ana Bertha Luna Quintero
Coordinadora Administrativa

Autorizó




L.E. Victor Humberto de la Torre Delgado
Director General

Concepto	Egresos					Subejercicio 6 = (3 - 4)
	Aprobado	Ampliaciones/ (Reducciones)	Modificado	Devengado	Pagado	
	1	2	3 = (1 + 2)	4	5	
1. No Etiquetado						
11 Recursos Fiscales	0	0	0	0	0	0
12 Financiamientos Internos	0	0	0	0	0	0
13 Financiamientos Externos	0	0	0	0	0	0
14 Recursos Propios	0	30,483,526	30,483,526	6,231,685	5,787,205	24,251,841
15 Recursos Federales	0	0	0	0	0	0
16 Recursos Estatales	64,913,294	553,054	65,466,348	52,555,032	49,360,598	12,911,316
17 Otros recursos de Libre Disposición	0	0	0	0	0	0
2. Etiquetado						
25 Recursos Federales	65,550,296	-2,089,383	63,460,913	0	0	63,460,913
26 Recursos Estatales	0	0	0	0	0	0
27 Otros Recursos de Transferencias Federales Etiquetadas	0	0	0	0	0	0
Total del Gasto	130,463,590	28,947,197	159,410,787	58,786,717	55,147,803	100,624,070

Elaboró

L.C. Karina Pacheco Madera
Subdirectora de Recursos Financieros

Vo. Bo.

L.C. Ana Bertha Luna Quintero
Coordinadora Administrativa

Autorizó

L.E. Victor Humberto de la Torre Delgado
Director General

Identificación de Crédito o Instrumento	Contratación / Colocación	Amortización	Endeudamiento Neto
	A	B	C = A - B
Créditos Bancarios			
Crédito No.	0	0	0
Crédito No.	0	0	0
Crédito No.	0	0	0
Crédito No.	0	0	0
Crédito No.	0	0	0
Crédito No.	0	0	0
Crédito No.	0	0	0
Total Créditos Bancarios	0	0	0
Otros Instrumentos de Deuda			
Tipo de Instrumento	0	0	0
Tipo de Instrumento	0	0	0
Tipo de Instrumento	0	0	0
Tipo de Instrumento	0	0	0
Tipo de Instrumento	0	0	0
Tipo de Instrumento	0	0	0
Tipo de Instrumento	0	0	0
Total Otros Instrumentos de Deuda	0	0	0
TOTAL	0	0	0

Elaboró



L.C. Karina Pacheco Madera
Subdirectora de Recursos Financieros

Vo. Bo.



L.C. Ana Bertha Luna Quintero
Coordinadora Administrativa

Autorizó




L.E. Victor Humberto de la Torre Delgado
Director General

Identificación de Crédito o Instrumento	Devengado	Pagado
Créditos Bancarios		
Crédito No.	0	0
Crédito No.	0	0
Crédito No.	0	0
Crédito No.	0	0
Crédito No.	0	0
Crédito No.	0	0
Crédito No.	0	0
Total de Intereses de Créditos Bancarios	0	0
Otros Instrumentos de Deuda		
Tipo de Instrumento	0	0
Tipo de Instrumento	0	0
Tipo de Instrumento	0	0
Tipo de Instrumento	0	0
Tipo de Instrumento	0	0
Tipo de Instrumento	0	0
Tipo de Instrumento	0	0
Total de Intereses de Otros Instrumentos de Deuda	0	0
TOTAL	0	0

Elaboró

L.C. Karina Pacheco Madera
Subdirectora de Recursos Financieros

Vo. Bo.

L.C. Ana Bertha Lupa Quintero
Coordinadora Administrativa

Autorizó

L.E. Victor Humberto de la Torre Delgado
Director General