



Zacatecas  
GOBIERNO DEL ESTADO  
2021-2027



SEDIF  
ZACATECAS

## V. Formatos de Ley de Disciplina Financiera

INFORMACIÓN FINANCIERA DEL 01 DE ENERO AL 31 DE MARZO 2023  
SISTEMA ESTATAL PARA EL DESARROLLO INTEGRAL DE LA FAMILIA



**Información Financiera Primer Trimestre 2023**  
**Sistema Estatal para el Desarrollo Integral de la Familia**  
**Estado de Situación Financiera Detallado - LDF**  
**Al 31 diciembre de 2022 y al 31 de Marzo de 2023**  
**(Pesos)**



CONCEPTO	Año		CONCEPTO	Año	
	2023	2022		2023	2021
<b>ACTIVO</b>			<b>PASIVO</b>		
<b>Activo Circulante</b>			<b>Pasivo Circulante</b>		
a. Efectivo y Equivalentes	80,993,973	67,216,078	a. Cuentas por Pagar a Corto Plazo	5,383,549	27,269,746
a1) Efectivo	17,000	17,000	a1) Servicios Personales por Pagar a Corto Plazo	1,098,612	4,271,286
a2) Bancos/Tesorería	14,276,743	28,266,042	a2) Proveedores por Pagar a Corto Plazo	2,548,500	18,813,395
a3) Bancos/Dependencias y Otros	0	0	a3) Contratistas por Obras Públicas por Pagar a Corto Plazo	0	0
a4) Inversiones Temporales (Hasta 3 meses)	66,700,230	38,933,036	a4) Participaciones y Aportaciones por Pagar a Corto Plazo	0	0
a5) Fondos con Afectación Específica	0	0	a5) Transferencias Oligadas por Pagar a Corto Plazo	60,229	1,254,065
a6) Depósitos de Fondos de Terceros en Garantía y/o Administración	0	0	a6) Intereses, Comisiones y Otros Gastos de la Deuda Pública por Pagar	0	0
a7) Otros Efectivos y Equivalentes	0	0	a7) Retenciones y Contribuciones por Pagar a Corto Plazo	1,621,903	2,696,691
b. Derechos a Recibir Efectivo o Equivalentes	28,876,518	29,817,078	a8) Devoluciones de la Ley de Ingresos por Pagar a Corto Plazo	0	0
b1) Inversiones Financieras de Corto Plazo	0	0	a9) Otras Cuentas por Pagar a Corto Plazo	54,305	234,309
b2) Cuentas por Cobrar a Corto Plazo	0	0	b. Documentos por Pagar a Corto Plazo	0	0
b3) Deudores Diversos por Cobrar a Corto Plazo	107,606	26,113	b1) Documentos Comerciales por Pagar a Corto Plazo	0	0
b4) Ingresos por Recuperar a Corto Plazo	0	0	b2) Documentos con Contratistas por Obras Públicas por Pagar a CP	0	0
b5) Deudores por Anticipos de la Tesorería a Corto Plazo	436,205	6,205	b3) Otros Documentos por Pagar a Corto Plazo	0	0
b6) Préstamos Oligados a Corto Plazo	80,408	81,408	c. Porción a Corto Plazo de la Deuda Pública a Largo Plazo	0	0
b7) Otros Derechos a Recibir Efectivo o Equivalentes a Corto Plazo	28,252,299	29,703,352	c1) Porción a Corto Plazo de la Deuda Pública	0	0
c. Derechos a Recibir Bienes o Servicios	1,544,819	1,189,268	c2) Porción a Corto Plazo de Arrendamiento Financiero	0	0
c1) Anticipo a Proveedores por Adquisición de Bienes y Prestación de Servicios a	11,899	11,899	d. Títulos y Valores a Corto Plazo	0	0
c2) Anticipo a Proveedores por Adquisición de Bienes Inmuebles y Muebles a Corto	0	0	e. Pasivos Diferidos a Corto Plazo	0	0
c3) Anticipo a Proveedores por Adquisición de Bienes Intangibles a Corto Plazo	0	0	e1) Ingresos Cobrados por Adelantado a Corto Plazo	0	0
c4) Anticipo a Contratistas por Obras Públicas a Corto Plazo	1,532,920	1,177,369	e2) Intereses Cobrados por Adelantado a Corto Plazo	0	0
c5) Otros Derechos a Recibir Bienes o Servicios a Corto Plazo	0	0	e3) Otros Pasivos Diferidos a Corto Plazo	0	0
d. Inventarios	0	0	f. Fondos y Bienes de Terceros en Garantía y/o Administración a	0	0
d1) Inventario de Mercancías para Venta	0	0	f1) Fondos en Garantía a Corto Plazo	0	0
d2) Inventario de Mercancías Terminadas	0	0	f2) Fondos en Administración a Corto Plazo	0	0
d3) Inventario de Mercancías en Proceso de Elaboración	0	0	f3) Fondos Contingentes a Corto Plazo	0	0
d4) Inventario de Materias Primas, Materiales y Suministros para Producción	0	0	f4) Fondos de Fideicomisos, Mandatos y Contratos Análogos a Corto	0	0
d5) Bienes en Tránsito	0	0	f5) Otros Fondos de Terceros en Garantía y/o Administración a Corto	0	0
e. Almacenes	1,371,204	1,395,883	f6) Valores y Bienes en Garantía a Corto Plazo	0	0
f. Estimación por Pérdida o Deterioro de Activos Circulantes	0	0	g. Provisiones a Corto Plazo	1,332,009	14,795,703
f1) Estimaciones para Cuentas Incobrables por Derechos a Recibir Efectivo o	0	0	g1) Provisión para Demandas y Juicios a Corto Plazo	0	0
f2) Estimación por Deterioro de Inventarios	0	0	g2) Provisión para Contingencias a Corto Plazo	0	0
g. Otros Activos Circulantes	0	0	g3) Otras Provisiones a Corto Plazo	1,332,009	14,795,703
g1) Valores en Garantía	0	0	h. Otros Pasivos a Corto Plazo	4,807,848	6,181,666
g2) Bienes en Garantía (excluye depósitos de fondos)	0	0	h1) Ingresos por Clasificar	0	0
g3) Bienes Derivados de Embargos, Decomisos, Aseguramientos y Dación en Pago	0	0	h2) Recaudación por Participar	0	0
g4) Adquisición con Fondos de Terceros	0	0	h3) Otros Pasivos Circulantes	4,807,848	6,181,666
<b>IA. Total de Activos Circulantes</b>	<b>112,786,514</b>	<b>99,818,287</b>	<b>IIA. Total de Pasivos Circulantes</b>	<b>11,523,406</b>	<b>48,247,115</b>
<b>Activo No Circulante</b>			<b>Pasivo No Circulante</b>		
a. Inversiones Financieras a Largo Plazo	0	0	a. Cuentas por Pagar a Largo Plazo	0	0
b. Derechos a Recibir Efectivo o Equivalentes a Largo Plazo	0	0	b. Documentos por Pagar a Largo Plazo	0	0
c. Bienes Inmuebles, Infraestructura y Construcciones en Proceso	942,056,143	942,056,143	c. Deuda Pública a Largo Plazo	0	0
d. Bienes Muebles	183,339,026	183,648,000	d. Pasivos Diferidos a Largo Plazo	0	0
e. Activos Intangibles	2,704,540	2,704,540	e. Fondos y Bienes de Terceros en Garantía y/o en Administración a	0	0
f. Depreciación, Deterioro y Amortización Acumulada de Bienes	-132,499,273	-132,865,518	f. Provisiones a Largo Plazo	4,212,000	4,212,000
g. Activos Diferidos	8,539	8,539	<b>II.B Total de Pasivos No Circulantes</b>	<b>4,212,000</b>	<b>4,212,000</b>
h. Estimación por Pérdida o Deterioro de Activos no Circulantes	0	0	<b>II. Total del Pasivo</b>	<b>15,735,406</b>	<b>52,459,115</b>
i. Otros Activos no Circulantes	38,891,055	38,891,055	<b>HACIENDA PÚBLICA/ PATRIMONIO</b>		
<b>IB. Total de Activos No Circulantes</b>	<b>1,034,500,030</b>	<b>1,034,443,668</b>	<b>III.A Hacienda Pública/Patrimonio Contribuido</b>	<b>25,186,855</b>	<b>25,186,855</b>
<b>I. Total del Activo</b>	<b>1,147,286,544</b>	<b>1,134,061,955</b>	a. Aportaciones	6,000,468	6,000,468
			b. Donaciones de Capital	19,186,387	19,186,387
			c. Actualización de la Hacienda Pública / Patrimonio	0	0
			<b>III.B. Hacienda Pública/Patrimonio Generado</b>	<b>1,106,364,278</b>	<b>1,056,415,985</b>
			a. Resultados del Ejercicio (Ahorro / Desahorro)	49,972,959	-3,748,777
			b. Resultados de Ejercicios Anteriores	544,212,841	547,986,083
			c. Revalúos	542,092,161	542,092,162
			d. Reservas	0	0
			e. Rectificaciones de Resultados de Ejercicios Anteriores	-29,913,483	-29,913,483
			<b>III.C. Exceso o Insuficiencia en la Actualización de la Hacienda</b>	<b>0</b>	<b>0</b>
			a. Resultado por Posición Monetaria	0	0
			b. Resultado por Tenencia de Activos no Monetarios	0	0
			<b>III Total Hacienda Pública/ Patrimonio</b>	<b>1,131,551,133</b>	<b>1,081,602,840</b>
			<b>IV. Total del Pasivo y Hacienda Pública / Patrimonio</b>	<b>1,147,286,539</b>	<b>1,134,061,955</b>

Bajo protesta de decir verdad declaramos que los Estados Financieros y sus Notas son razonablemente correctos y responsabilidad del emisor.

Ejercicio  
  
 L.C. Néstor Pacheco Madera  
 Subdirector de Recursos Financieros


Vo. Bo.  
  
 L.C. Ana Beatriz Arna Quiñero  
 Coordinadora de Administrativas


Autorizo  
  
 L.E. Victor Humberto de la Torre Delgado  
 Director General

**Del 01 de enero al 31 de Marzo de 2023**  
**(Pesos)**

Denominación de las Deuda Pública y Otros Pasivos	Saldo al 31 de diciembre de 2022	Disposiciones del Periodo	Amortizaciones del Periodo	Revaluaciones, Reclasificaciones y Otros Ajustes	Saldo Final del Periodo	Pago de Intereses del Periodo	Pago de Comisiones y demás costos asociados durante el Periodo
<b>1. Deuda Pública (1=A+B)</b>	<b>0</b>	<b>0</b>	<b>0</b>	<b>0</b>	<b>0</b>	<b>0</b>	<b>0</b>
<b>A. Corto Plazo</b>	<b>0</b>				<b>0</b>	<b>0</b>	<b>0</b>
Instituciones de Crédito	0				0		
Instituciones de Crédito	0				0		
Instituciones de Crédito	0				0		
Instituciones de Crédito	0				0		
Instituciones de Crédito	0				0		
Títulos y Valores	0				0		
Arrendamientos Financieros	0				0		
<b>B. Largo Plazo</b>	<b>0</b>				<b>0</b>	<b>0</b>	<b>0</b>
Instituciones de Crédito	0				0		
Instituciones de Crédito	0				0		
Instituciones de Crédito	0				0		
Instituciones de Crédito	0				0		
Instituciones de Crédito	0				0		
Instituciones de Crédito	0				0		
Instituciones de Crédito	0				0		
Instituciones de Crédito	0				0		
Títulos y Valores	0				0		
Arrendamientos Financieros	0				0		
<b>2. Otros Pasivos</b>	<b>52,459,114</b>				<b>15,735,405</b>		
<b>3. Total de la Deuda Pública y Otros Pasivos</b>	<b>0</b>	<b>0</b>	<b>0</b>	<b>0</b>	<b>0</b>	<b>0</b>	<b>0</b>
<b>4. Deuda Contingente <sup>1</sup> (Informativo)</b>	<b>0</b>	<b>0</b>	<b>0</b>	<b>0</b>	<b>0</b>	<b>0</b>	<b>0</b>
A. Deuda Contingente 1							
B. Deuda Contingente 2							
C. Deuda Contingente XX							
<b>5. Valor de Instrumentos Bono Cupón Cero <sup>2</sup> (Informativo)</b>	<b>0</b>	<b>0</b>	<b>0</b>	<b>0</b>	<b>0</b>	<b>0</b>	<b>0</b>
A. Instrumento Bono Cupón 1							
B. Instrumento Bono Cupón 2							
C. Instrumento Bono Cupón Cero XX							
<b>TOTAL DEUDA Y OTROS PASIVOS</b>	<b>52,459,114</b>	<b>0</b>	<b>0</b>	<b>0</b>	<b>15,735,405</b>	<b>0</b>	<b>0</b>

Bajo protesta de decir verdad declaramos que los Estados Financieros y sus Notas son razonablemente correctos y responsabilidad del emisor.

Elaboró  
  
L.C. Karina Pacheco Madera  
Subdirectora de Recursos Financieros

Vo. Bo.  
  
L.C. Ana Bertha Ana Cuintero  
Coordinadora Administrativa

Autorizó  
  
L.E. Victor Humberto de la Torre Delgado  
Director General


**Información Financiera Primer Trimestre 2023**  
**Sistema Estatal para el Desarrollo Integral de la Familia**  
**Obligaciones a Corto Plazo - LDF**  
**Del 01 de enero al 31 de marzo de 2023**

**(Pesos)**

Obligaciones a Corto Plazo	Monto Contratado	Plazo Pactado	Tasa de Interés	Comisiones y Costos Relacionados	Pago de Comisiones y demás costos
<b>6. Obligaciones a Corto Plazo (Informativo)</b>	0	0	0	0	0
<b>A. Crédito 1</b>	0	0	0	0	0
<b>B. Crédito 2</b>	0	0	0	0	0
<b>C. Crédito XX</b>	0	0	0	0	0


Bajo protesta de decir verdad declaramos que los Estados Financieros y sus Notas son razonablemente correctos y responsabilidad del emisor.

Elaboró



L.C. Karina Pacheco Madera  
Subdirectora de Recursos Financieros

Vo. Bo.



L.C. Ana Bertha Luna Quintero  
Coordinadora Administrativa

Autorizó



L.E. Victor Humberto de la Torre Delgado  
Director General

**Información Financiera Primer Trimestre 2023**  
**Sistema Estatal para el Desarrollo Integral de la Familia**  
**Informe Analítico de Obligaciones Diferentes de Financiamientos - LDF**  
**Del 01 de enero al 31 de marzo de 2023**  
**(Pesos)**

Denominación de las Obligaciones Diferentes de Financiamientos	Fecha de Contrato	Fecha de Inicio de operación del Proyecto	Fecha de Vencimiento	Monto de la Inversión pactado	Plazo pactado	Monto promedio mensual del pago de la contraprestación	Monto promedio mensual del pago de la contraprestación correspondiente al pago de inversión	Monto pagado de la Inversión al 31 de diciembre de 2021	Monto pagado de la Inversión Actualizado al 30 de junio de 2022	Saldo pendiente por pagar de la Inversión al 30 de junio de 2022
<b>A. Asociaciones Público Privadas</b>				0		0	0	0	0	0
a) APP 1										
b) APP 2										
c) APP 3										
d) APP XX										
<b>B. Otros Instrumentos</b>				0		0	0	0	0	0
a) Otro Instrumento 1										
b) Otro Instrumento 2										
c) Otro Instrumento 3										
d) Otro Instrumento XX										
<b>C. Total de Obligaciones Diferentes de Financiamiento</b>				0		0	0	0	0	0

Bajo protesta de decir verdad declaramos que los Estados Financieros y sus Notas son razonablemente correctos y responsabilidad del emisor.

Elaboró  
  
 L.C. Karina Pacheco Madera  
 Subdirectora de Recursos Financieros

Vo. B.  
  
 L.C. Ana Beatriz Quintero  
 Coordinadora Administrativa

Autorizó  
  
 L.E. Victor Humberto de la Torre Delgado  
 Director General

Concepto	Estimado/Aprobado (d)	Devengado	Recaudado/ Pagado
<b>A. Ingresos Totales (A = A1+A2+A3)</b>	<b>518,715,447</b>	<b>108,703,312</b>	<b>108,703,312</b>
A1. Ingresos de Libre Disposición	261,773,007	66,235,447	66,235,447
A2. Transferencias Federales Etiquetadas	256,942,440	42,467,865	42,467,865
A3. Financiamiento Neto	0	0	0
<b>B. Egresos Presupuestarios<sup>1</sup> (B = B1+B2)</b>	<b>518,715,447</b>	<b>58,786,717</b>	<b>55,147,803</b>
B1. Gasto No Etiquetado (sin incluir Amortización de la Deuda Pública)	261,773,007	58,786,717	55,147,803
B2. Gasto Etiquetado (sin incluir Amortización de la Deuda Pública)	256,942,440	0	0
<b>C. Remanentes del Ejercicio Anterior (C = C1 + C2)</b>	<b>0</b>	<b>0</b>	<b>0</b>
C1. Remanentes de Ingresos de Libre Disposición aplicados en el periodo	0	0	0
C2. Remanentes de Transferencias Federales Etiquetadas aplicados en el periodo	0	0	0
<b>I. Balance Presupuestario (I = A - B + C)</b>	<b>0</b>	<b>49,916,595</b>	<b>53,555,509</b>
<b>II. Balance Presupuestario sin Financiamiento Neto (II = I - A3)</b>	<b>0</b>	<b>49,916,595</b>	<b>53,555,509</b>
<b>III. Balance Presupuestario sin Financiamiento Neto y sin Remanentes del Ejercicio Anterior (III = II - C)</b>	<b>0</b>	<b>49,916,595</b>	<b>53,555,509</b>

Concepto	Aprobado	Devengado	Pagado
<b>E. Intereses, Comisiones y Gastos de la Deuda (E = E1+E2)</b>	<b>0</b>	<b>0</b>	<b>0</b>
E1. Intereses, Comisiones y Gastos de la Deuda con Gasto No Etiquetado	0	0	0
E2. Intereses, Comisiones y Gastos de la Deuda con Gasto Etiquetado	0	0	0
<b>IV. Balance Primario (IV= III + E)</b>	<b>0</b>	<b>49,916,595</b>	<b>53,555,509</b>


Concepto	Estimado/ Aprobado (d)	Devengado	Recaudado/ Pagado
<b>F. Financiamiento (F = F1 + F2)</b>	<b>0</b>	<b>0</b>	<b>0</b>
F1. Financiamiento con Fuente de Pago de Ingresos de Libre Disposición	0	0	0
F2. Financiamiento con Fuente de Pago de Transferencias Federales Etiquetadas	0	0	0
<b>G. Amortización de la Deuda (G = G1 + G2)</b>	<b>0</b>	<b>0</b>	<b>0</b>
G1. Amortización de la Deuda Pública con Gasto No Etiquetado	0	0	0
G2. Amortización de la Deuda Pública con Gasto Etiquetado	0	0	0
<b>A3. Financiamiento Neto (A3 = F - G)</b>	<b>0</b>	<b>0</b>	<b>0</b>


**Información Financiera Cuarto Trimestre 2022**  
**Sistema Estatal para el Desarrollo Integral de la Familia**  
**Balance Presupuestario - LDF**  
**Del 01 de enero al 31 de Diciembre de 2022**

Concepto	Estimado/ Aprobado (d)	Devengado	Recaudado/ Pagado
A1. Ingresos de Libre Disposición	261,773,007	66,235,447	66,235,447
A3. Financiamiento Neto con Fuente de Pago de Ingresos de Libre Disposición (A3.1 = F1 - G1)	0	0	0
F1. Financiamiento con Fuente de Pago de Ingresos de Libre Disposición	0	0	0
G1. Amortización de la Deuda Pública con Gasto No Etiquetado	0	0	0
<b>B1. Gasto No Etiquetado (sin incluir Amortización de la Deuda Pública)</b>	<b>261,773,007</b>	<b>58,786,717</b>	<b>55,147,803</b>
<b>C1. Remanentes de Ingresos de Libre Disposición aplicados en el periodo</b>	<b>0</b>	<b>0</b>	<b>0</b>
<b>V. Balance Presupuestario de Recursos Disponibles (V= A1 + A3.1 - B1 + C1)</b>	<b>0</b>	<b>7,448,730</b>	<b>11,087,644</b>
<b>VI. Balance Presupuestario de Recursos Disponibles sin Financiamiento Neto (VI = V - A3.1)</b>	<b>0</b>	<b>7,448,730</b>	<b>11,087,644</b>

Concepto	Estimado/ Aprobado (d)	Devengado	Recaudado/ Pagado
A2. Transferencias Federales Etiquetadas	256,942,440	42,467,865	42,467,865
A3.2 Financiamiento Neto con Fuente de Pago de Transferencias Federales Etiquetadas (A3.2 = F2 - G2)	0	0	0
F2. Financiamiento con Fuente de Pago de Transferencias Federales Etiquetadas	0	0	0
G2. Amortización de la Deuda Pública con Gasto Etiquetado	0	0	0
<b>B2. Gasto Etiquetado (sin incluir Amortización de la Deuda Pública)</b>	<b>256,942,440</b>	<b>0</b>	<b>0</b>
<b>C2. Remanentes de Transferencias Federales Etiquetadas aplicados en el periodo</b>	<b>0</b>	<b>0</b>	<b>0</b>
<b>VII. Balance Presupuestario de Recursos Etiquetados (VII = A2 + A3.2 - B2 + C2)</b>	<b>0</b>	<b>42,467,865</b>	<b>42,467,865</b>
<b>VIII. Balance Presupuestario de Recursos Etiquetados sin Financiamiento Neto (VIII = VII - A3.2)</b>	<b>0</b>	<b>42,467,865</b>	<b>42,467,865</b>

Bajo protesta de decir verdad declaramos que los Estados Financieros y sus Notas son razonablemente correctos y responsabilidad del emisor.


Elaboró  
  
L.C. Karina Pacheco Madera  
Subdirectora de Recursos Financieros

Vo. Bo.  
  
L.C. Ana Bertha Luna Quintero  
Coordinadora Administrativa

Autorizó  
  
L.E. Victor Humberto de la Torre Delgado  
Director General

Concepto	Ingreso					Diferencia
	Estimado (d)	Ampliaciones y Reducciones	Modificado	Devengado	Recaudado	
	(1)	(2)	(3= 1 + 2)	(4)	(5)	
<b>Ingresos de Libre Disposición</b>	0	5,641,812	5,641,812	5,641,812	5,641,812	5,641,812
<b>A. Impuestos</b>	0	0	0	0	0	0
<b>B. Cuotas y Aportaciones de Seguridad Social</b>	0	0	0	0	0	0
<b>C. Contribuciones de Mejoras</b>	0	0	0	0	0	0
<b>D. Derechos</b>	0	0	0	0	0	0
<b>E. Productos</b>	0	660,441	660,441	660,441	660,441	660,441
<b>F. Aprovechamientos</b>	0	0	0	0	0	0
<b>G. Ingresos por Ventas de Bienes y Prestación de Servicios</b>	0	4,981,371	4,981,371	4,981,371	4,981,371	4,981,371
<b>H. Participaciones y Aportaciones</b>	0	0	0	0	0	0
h1) Fondo General de Participaciones	0	0	0	0	0	0
h2) Fondo de Fomento Municipal	0	0	0	0	0	0
h3) Fondo de Fiscalización y Recaudación	0	0	0	0	0	0
h4) Fondo de Compensación	0	0	0	0	0	0
h5) Fondo de Extracción de Hidrocarburos	0	0	0	0	0	0
h6) Impuesto Especial Sobre Producción y Servicios	0	0	0	0	0	0
h7) 0.136% de la Recaudación Federal Participables	0	0	0	0	0	0
h8) 3.17% Sobre Extracción de Petróleo	0	0	0	0	0	0
h9) Gasolinas y Diésel	0	0	0	0	0	0
h10) Fondo de Impuesto Sobre la Renta	0	0	0	0	0	0
h11) Fondo de Estabilización de los Ingresos de las Entidades Federativas	0	0	0	0	0	0
<b>I.- Incentivos Derivados de Colaboración Fiscal</b>	0	0	0	0	0	0
i1) Tenencia o Uso de Vehículos	0	0	0	0	0	0
i2) Fondo de Compensación ISAN	0	0	0	0	0	0
i3) Impuesto Sobre Automóviles Nuevos	0	0	0	0	0	0
i4) Fondo de Compensación de Repecos-Intermedios	0	0	0	0	0	0
i5) Otros Incentivos Económicos	0	0	0	0	0	0
<b>J. Transferencias</b>	261,773,007	1,604,328	263,377,335	60,593,635	60,593,635	-201,179,372
<b>K. Convenios</b>	0	0	0	0	0	0
k1) Otros Convenios y Subsidios	0	0	0	0	0	0
<b>L. Otros Ingresos de Libre Disposición</b>	0	0	0	0	0	0
l1) Participaciones en Ingresos Locales	0	0	0	0	0	0
l2) Otros Ingresos de Libre Disposición	0	0	0	0	0	0
<b>I. Total de Ingresos de Libre Disposición</b>	<b>261,773,007</b>	<b>7,246,139</b>	<b>269,019,146</b>	<b>66,235,447</b>	<b>66,235,447</b>	<b>-195,537,560</b>
<b>Ingresos Excedentes de Ingresos de Libre Disposición</b>						

Elaboró

  
L.C. Karina Pacheco Madera  
Subdirectora de Recursos Financieros

Vo. Bo.

  
L.C. Ana Bertha Luña Quintero  
Coordinadora Administrativa

Autorizó

  
L.E. Victor Humberto de la Torre Delgado  
Director General



Concepto	Ingreso					Diferencia
	Estimado (d)	Ampliaciones y Reducciones	Modificado	Devengado	Recaudado	
	(1)	(2)	(3= 1 + 2)	(4)	(5)	
<b>Transferencias Federales Etiquetadas</b>	256,942,440	-4,544,108	252,398,332	42,467,866	42,467,866	-214,474,574
<b>A. Aportaciones</b>	0	0	0	0	0	0
a1) Fondo de Aportaciones para la Nómina Educativa y Gasto Operativo	0	0	0	0	0	0
a2) Fondo de Aportaciones para los Servicios de Salud	0	0	0	0	0	0
a3) Fondo de Aportaciones para la Infraestructura Social	0	0	0	0	0	0
a4) Fondo de Aport. p/Fortalecimiento de los Municipios y las Demarcaciones Territoriales del DF	0	0	0	0	0	0
a5) Fondo de Aportaciones Múltiples	256,942,440	-4,544,109	252,398,331	42,467,865	42,467,865	-214,474,575
a6) Fondo de Aportaciones para la Educación Tecnológica y de Adultos	0	0	0	0	0	0
a7) Fondo de Aportaciones p/Seguridad Pública de los Estados y del DF	0	0	0	0	0	0
a8) Fondo de Aportaciones P/Fortalecimiento de las Entidades Federativas	0	0	0	0	0	0
<b>B. Convenios</b>	0	0	0	0	0	0
b1) Convenios de Protección Social en Salud	0	0	0	0	0	0
b2) Convenios de Descentralización	0	0	0	0	0	0
b3) Convenios de Reasignación	0	0	0	0	0	0
b4) Otros Convenios y Subsidios	0	1	1	1	1	1
<b>C. Fondos Distintos de Aportaciones</b>	0	0	0	0	0	0
c1) Fondo para Entidades Federativas y Municipios: Productos de Hidrocarburos	0	0	0	0	0	0
c2) Fondo Minero	0	0	0	0	0	0
<b>D. Transferencias, Subsidios y Subvenciones, Pensiones y Jubilaciones</b>	0	0	0	0	0	0
<b>E. Otras Transferencias Federales Etiquetadas</b>	0	0	0	0	0	0
<b>II. Total de Transferencias Federales Etiquetadas</b>	256,942,440	-4,544,108	252,398,332	42,467,866	42,467,866	-214,474,574
<b>III. Ingresos Derivados de Financiamientos</b>	0	0	0	0	0	0
<b>A. Ingresos Derivados de Financiamientos</b>	0	0	0	0	0	0
<b>IV. Total de Ingresos</b>	518,715,447	2,702,031	521,417,478	108,703,313	108,703,313	-410,012,134

Elaboró



L.C. Karina Pacheco Madera  
Subdirectora de Recursos Financieros

Vo. Bo.



L.C. Ana Bertha Luna Quintero  
Coordinadora Administrativa

Autorizó



L.E. Victor Humberto de la Torre Delgado  
Director General

Concepto	Egresos					Subejercicio
	Aprobado	Ampliaciones / (Reducciones)	Modificado	Devengado	Pagado	
	1	2	3 = (1 + 2)	4	5	
<b>I. Gasto No Etiquetado</b>	<b>261,773,007</b>	<b>31,036,580</b>	<b>292,809,587</b>	<b>58,786,717</b>	<b>55,147,803</b>	<b>234,022,870</b>
<b>A. Servicios Personales</b>	<b>199,768,098</b>	<b>1,901,009</b>	<b>201,669,107</b>	<b>47,365,869</b>	<b>46,267,257</b>	<b>154,303,238</b>
a1) Remuneraciones al Personal de Carácter Permanente	53,787,154	361,214	54,148,368	12,639,820	12,639,820	41,508,547
a2) Remuneraciones al Personal de Carácter Transitorio	270,000	697,191	967,191	696,700	696,700	270,491
a3) Remuneraciones Adicionales y Especiales	18,233,155	-166,162	18,066,993	4,517,998	4,517,998	13,548,995
a4) Seguridad Social	61,672,848	-988,804	60,684,044	11,952,571	10,853,960	48,731,472
a5) Otras Prestaciones Sociales y Económicas	59,998,320	298,597	60,296,917	15,338,240	15,338,240	44,958,677
a6) Previsiones	0	0	0	0	0	0
a7) Pago de Estímulos a Servidores Públicos	5,806,621	1,698,973	7,505,594	2,220,538	2,220,538	5,285,056
<b>B. Materiales y Suministros</b>	<b>14,622,179</b>	<b>4,631,346</b>	<b>19,253,525</b>	<b>3,101,821</b>	<b>1,714,453</b>	<b>16,151,704</b>
b1) Materiales de Administración, Emisión de Documentos y Artículos Oficiales	1,586,983	208,536	1,795,519	166,392	49,040	1,629,126
b2) Alimentos y Utensilios	7,151,087	542,927	7,694,014	926,287	98,433	6,767,727
b3) Materias Primas y Materiales de Producción y Comercialización	0	23,301	23,301	17,240	17,240	6,060
b4) Materiales y Artículos de Construcción y de Reparación	526,404	997,461	1,523,865	994,043	850,564	529,822
b5) Productos Químicos, Farmacéuticos y de Laboratorio	1,205,263	244,741	1,450,004	200,732	135,517	1,249,273
b6) Combustibles, Lubricantes y Aditivos	3,564,521	1,836,367	5,400,888	136,882	68,402	5,264,006
b7) Vestuario, Blancos, Prendas de Protección y Artículos Deportivos	127,640	435,111	562,751	431,620	430,124	131,131
b8) Materiales y Suministros Para Seguridad	0	0	0	0	0	0
b9) Herramientas, Refacciones y Accesorios Menores	460,281	342,903	803,184	228,626	65,135	574,558
<b>C. Servicios Generales</b>	<b>22,382,730</b>	<b>19,324,297</b>	<b>41,707,027</b>	<b>7,944,632</b>	<b>6,910,550</b>	<b>33,762,395</b>
c1) Servicios Básicos	3,954,740	1,296,717	5,251,457	1,841,518	1,828,668	3,409,938
c2) Servicios de Arrendamiento	75,000	15,960	90,960	5,960	5,960	85,000
c3) Servicios Profesionales, Científicos, Técnicos y Otros Servicios	4,227,873	1,316,985	5,544,858	987,004	686,382	4,557,854
c4) Servicios Financieros, Bancarios y Comerciales	1,062,361	1,605,132	2,667,493	1,298,261	1,179,272	1,369,232
c5) Servicios de Instalación, Reparación, Mantenimiento y Conservación	4,345,673	369,171	4,714,844	902,956	698,704	3,811,888
c6) Servicios de Comunicación Social y Publicidad	0	726	726	726	726	0
c7) Servicios de Traslado y Viáticos	653,501	8,045,357	8,698,858	345,708	295,162	8,353,151
c8) Servicios Oficiales	3,565,632	6,102,501	9,668,133	1,257,193	914,670	8,410,940
c9) Otros Servicios Generales	4,497,950	571,748	5,069,698	1,305,306	1,301,005	3,764,392
<b>Total de Clasificación Por Objeto del Gasto hoja 1 de 6</b>	<b>236,773,007</b>	<b>25,856,651</b>	<b>262,629,658</b>	<b>58,412,322</b>	<b>54,892,260</b>	<b>204,217,337</b>

Elaboró  
  
L.C. Karina Pacheco Madera  
Subdirectora de Recursos Financieros

Vo. Bo.  
  
L.C. Ana Bertha Luna Quintero  
Coordinadora Administrativa

Autorizó  
  
L.E. Victor Humberto de la Torre Delgado  
Director General


Concepto	Egresos					Subejercicio 6 = (3 - 4)
	Aprobado	Ampliaciones/ (Reducciones)	Modificado	Devengado	Pagado	
	1	2	3 = (1 + 2)	4	5	
<b>D. Transferencias, Asignaciones, Subsidios y Otras Ayudas</b>	<b>25,000,000</b>	<b>3,081,249</b>	<b>28,081,249</b>	<b>241,476</b>	<b>181,247</b>	<b>27,839,773</b>
d1) Transferencia Internas y Asignaciones al Sector Público	3,222,783	525,553	3,748,336	0	0	3,748,336
d2) Transferencias al Resto del Sector Público	0	0	0	0	0	0
d3) Subsidios y Subvenciones	0	0	0	0	0	0
d4) Ayudas Sociales	21,777,217	2,555,696	24,332,913	241,476	181,247	24,091,437
d5) Pensiones y Jubilaciones	0	0	0	0	0	0
d6) Transferencias a Fideicomisos, Mandatos y Otros Análogos	0	0	0	0	0	0
d7) Transferencias a la Seguridad Social	0	0	0	0	0	0
d8) Donativos	0	0	0	0	0	0
d9) Transferencias al Exterior	0	0	0	0	0	0
<b>E. Bienes Muebles, Inmuebles e Intangibles</b>	<b>0</b>	<b>2,098,680</b>	<b>2,098,680</b>	<b>132,920</b>	<b>74,296</b>	<b>1,965,760</b>
e1) Mobiliario y Equipo de Administración	0	350,089	350,089	51,540	40,460	298,549
e2) Mobiliario y equipo Educacional y Recreativo	0	858,186	858,186	8,186	8,186	850,000
e3) Equipo e Instrumental Médico y de Laboratorio	0	44,939	44,939	44,939	25,650	0
e4) Vehículos y Equipo de Transporte	0	812,000	812,000	0	0	812,000
e5) Equipo de Defensa y Seguridad	0	0	0	0	0	0
e6) Maquinaria, Otros Equipos y Herramientas	0	33,467	33,467	28,255	0	5,212
e7) Activos Biológicos	0	0	0	0	0	0
e8) Bienes Inmuebles	0	0	0	0	0	0
e9) Bienes Intangibles	0	0	0	0	0	0
<b>F. Inversión Pública</b>	<b>0</b>	<b>0</b>	<b>0</b>	<b>0</b>	<b>0</b>	<b>0</b>
f1) Obra Pública en Bienes de Dominio Público	0	0	0	0	0	0
f2) Obra Pública en Bienes Propios	0	0	0	0	0	0
f3) Proyectos Productivos y Acciones de Fomento	0	0	0	0	0	0
<b>Total de Clasificación Por Objeto del Gasto hoja 2 de 6</b>	<b>25,000,000</b>	<b>5,179,929</b>	<b>30,179,929</b>	<b>374,396</b>	<b>255,543</b>	<b>29,805,533</b>

Elaboró



L.C. Karina Pacheco Madera  
Subdirectora de Recursos Financieros

Vo. Bq.



L.C. Ana Bertha Luna Quintero  
Coordinadora Administrativa


Autorizó



L.E. Victor Humberto de la Torre Delgado  
Director General

Concepto	Egresos					Subejercicio
	Aprobado	Ampliaciones/ (Reducciones)	Modificado	Devengado	Pagado	
	1	2	3 = (1 + 2)	4	5	
<b>G. Inversiones Financieras y Otras Provisiones</b>	0	0	0	0	0	0
g1) Inversiones Para el Fomento de Actividades Productivas	0	0	0	0	0	0
g2) Acciones y Participaciones de Capital	0	0	0	0	0	0
g3) Compra de Títulos y Valores	0	0	0	0	0	0
g4) Concesión de Préstamos	0	0	0	0	0	0
g5) Inversiones de Fideicomisos, Mandatos y Otros Análogos	0	0	0	0	0	0
Fideicomisos de Desastres Naturales (Informativo)	0	0	0	0	0	0
g6) Otras Inversiones Financieras	0	0	0	0	0	0
g7) Provisiones para Contingencias y Otras Erogaciones Especiales	0	0	0	0	0	0
<b>H. Participaciones y Aportaciones</b>	0	0	0	0	0	0
h1) Participaciones	0	0	0	0	0	0
h2) Aportaciones	0	0	0	0	0	0
h3) Convenios	0	0	0	0	0	0
<b>I. Deuda Pública</b>	0	0	0	0	0	0
i1) Amortización de la Deuda Pública	0	0	0	0	0	0
i2) Intereses de la Deuda Pública	0	0	0	0	0	0
i3) Comisiones de la Deuda Pública	0	0	0	0	0	0
i4) Gastos de la Deuda Pública	0	0	0	0	0	0
i5) Costo por Coberturas	0	0	0	0	0	0
i6) Apoyos Financieros	0	0	0	0	0	0
i7) Adeudos de ejercicios Fiscales Anteriores (ADEFAS)	0	0	0	0	0	0
<b>Total de Clasificación Por Objeto del Gasto hoja 3 de 6</b>	0	0	0	0	0	0

Elaboró  
  
 L.C. Karina Pacheco Madera  
 Subdirectora de Recursos Financieros

Vo. Bo.  
  
 L.C. Ana Bertha Luna Quintero  
 Coordinadora Administrativa

Autorizó  
  
 L.E. Victor Humberto de la Torre Delgado  
 Director General

**(PESOS)**

Concepto	Egresos					Subejercicio 6 = ( 3 - 4 )
	Aprobado	Ampliaciones/ (Reducciones)	Modificado	Devengado	Pagado	
	1	2	3 = ( 1 + 2 )	4	5	
<b>II. Gasto Etiquetado</b>	<b>256,942,440</b>	<b>-2,089,383</b>	<b>254,853,057</b>	<b>0</b>	<b>0</b>	<b>254,853,057</b>
<b>A. Servicios Personales</b>	<b>0</b>	<b>0</b>	<b>0</b>	<b>0</b>	<b>0</b>	<b>0</b>
a1) Remuneraciones al Personal de Carácter Permanente	0	0	0	0	0	0
a2) Remuneraciones al Personal de Carácter Transitorio	0	0	0	0	0	0
a3) Remuneraciones Adicionales y Especiales	0	0	0	0	0	0
a4) Seguridad Social	0	0	0	0	0	0
a5) Otras Prestaciones Sociales y Económicas	0	0	0	0	0	0
a6) Previsiones	0	0	0	0	0	0
a7) Pago de Estímulos a Servidores Públicos	0	0	0	0	0	0
<b>B. Materiales y Suministros</b>	<b>0</b>	<b>0</b>	<b>0</b>	<b>0</b>	<b>0</b>	<b>0</b>
b1) Materiales de Administración, Emisión de Documentos y Artículos Oficiales	0	0	0	0	0	0
b2) Alimentos y Utensilios	0	0	0	0	0	0
b3) Materias Primas y Materiales de Producción y Comercialización	0	0	0	0	0	0
b4) Materiales y Artículos de Construcción y de Reparación	0	0	0	0	0	0
b5) Productos Químicos, Farmacéuticos y de Laboratorio	0	0	0	0	0	0
b6) Combustibles, Lubricantes y Aditivos	0	0	0	0	0	0
b7) Vestuario, Blancos, Prendas de Protección y Artículos Deportivos	0	0	0	0	0	0
b8) Materiales y Suministros Para Seguridad	0	0	0	0	0	0
b9) Herramientas, Refacciones y Accesorios Menores	0	0	0	0	0	0
<b>C. Servicios Generales</b>	<b>0</b>	<b>481,771</b>	<b>481,771</b>	<b>0</b>	<b>0</b>	<b>481,771</b>
c1) Servicios Básicos	0	0	0	0	0	0
c2) Servicios de Arrendamiento	0	0	0	0	0	0
c3) Servicios Profesionales, Científicos, Técnicos y Otros Servicios	0	0	0	0	0	0
c4) Servicios Financieros, Bancarios y Comerciales	0	481,771	481,771	0	0	481,771
c5) Servicios de Instalación, Reparación, Mantenimiento y Conservación	0	0	0	0	0	0
c6) Servicios de Comunicación Social y Publicidad	0	0	0	0	0	0
c7) Servicios de Traslado y Viáticos	0	0	0	0	0	0
c8) Servicios Oficiales	0	0	0	0	0	0
c9) Otros Servicios Generales	0	0	0	0	0	0
<b>Total de Clasificación Por Objeto del Gasto hoja 4 de 6</b>	<b>0</b>	<b>481,771</b>	<b>481,771</b>	<b>0</b>	<b>0</b>	<b>481,771</b>

Elaboró

  
L.C. Karina Pacheco Madera  
Subdirectora de Recursos Financieros

Vo. Bo.


  
L.C. Ana Bertha Luna Quintero  
Coordinadora Administrativa

Autorizó

  
L.E. Victor Humberto de la Torre Delgado  
Director General

Concepto	Egresos					Subejercicio
	Aprobado	Ampliaciones/ (Reducciones)	Modificado	Devengado	Pagado	
	1	2	3 = (1 + 2)	4	5	
<b>D. Transferencias, Asignaciones, Subsidios y Otras Ayudas</b>	<b>256,942,440</b>	<b>-2,571,154</b>	<b>254,371,286</b>	<b>0</b>	<b>0</b>	<b>254,371,286</b>
d1) Transferencia Internas y Asignaciones al Sector Público	1,180,000	1	1,180,001	0	0	1,180,001
d2) Transferencias al Resto del Sector Público	0	0	0	0	0	0
d3) Subsidios y Subvenciones	0	0	0	0	0	0
d4) Ayudas Sociales	255,762,440	-2,571,155	253,191,285	0	0	253,191,285
d5) Pensiones y Jubilaciones	0	0	0	0	0	0
d6) Transferencias a Fideicomisos, Mandatos y Otros Análogos	0	0	0	0	0	0
d7) Transferencias a la Seguridad Social	0	0	0	0	0	0
d8) Donativos	0	0	0	0	0	0
d9) Transferencias al Exterior	0	0	0	0	0	0
<b>E. Bienes Muebles, Inmuebles e Intangibles</b>	<b>0</b>	<b>0</b>	<b>0</b>	<b>0</b>	<b>0</b>	<b>0</b>
e1) Mobiliario y Equipo de Administración	0	0	0	0	0	0
e2) Mobiliario y equipo Educativo y Recreativo	0	0	0	0	0	0
e3) Equipo e Instrumental Médico y de Laboratorio	0	0	0	0	0	0
e4) Vehículos y Equipo de Transporte	0	0	0	0	0	0
e5) Equipo de Defensa y Seguridad	0	0	0	0	0	0
e6) Maquinaria, Otros Equipos y Herramientas	0	0	0	0	0	0
e7) Activos Biológicos	0	0	0	0	0	0
e8) Bienes Inmuebles	0	0	0	0	0	0
e9) Bienes Intangibles	0	0	0	0	0	0
<b>F. Inversión Pública</b>	<b>0</b>	<b>0</b>	<b>0</b>	<b>0</b>	<b>0</b>	<b>0</b>
f1) Obra Pública en Bienes de Dominio Público	0	0	0	0	0	0
f2) Obra Pública en Bienes Propios	0	0	0	0	0	0
f3) Proyectos Productivos y Acciones de Fomento	0	0	0	0	0	0
<b>Total de Clasificación Por Objeto del Gasto hoja 5 de 6</b>	<b>256,942,440</b>	<b>-2,571,154</b>	<b>254,371,286</b>	<b>0</b>	<b>0</b>	<b>254,371,286</b>

Elaboró  
  
 L.C. Karina Pacheco Madera  
 Subdirectora de Recursos Financieros


Vo. Bo.  
  
 L.C. Ana Bertha Luna Quintero  
 Coordinadora Administrativa

Autorizó  
  
 L.E. Victor Humberto de la Torre Delgado  
 Director General

**(PESOS)**

Concepto	Egresos					Subejercicio
	Aprobado	Ampliaciones/ (Reducciones)	Modificado	Devengado	Pagado	
	1	2	3 = (1 + 2)	4	5	
<b>G. Inversiones Financieras y Otras Provisiones</b>	<b>0</b>	<b>0</b>	<b>0</b>	<b>0</b>	<b>0</b>	<b>0</b>
g1) Inversiones Para el Fomento de Actividades Productivas	0	0	0	0	0	0
g2) Acciones y Participaciones de Capital	0	0	0	0	0	0
g3) Compra de Títulos y Valores	0	0	0	0	0	0
g4) Concesión de Préstamos	0	0	0	0	0	0
g5) Inversiones de Fideicomisos, Mandatos y Otros Análogos	0	0	0	0	0	0
Fideicomisos de Desastres Naturales (Informativo)	0	0	0	0	0	0
g6) Otras Inversiones Financieras	0	0	0	0	0	0
g7) Provisiones para Contingencias y Otras Erogaciones Especiales	0	0	0	0	0	0
<b>H. Participaciones y Aportaciones</b>	<b>0</b>	<b>0</b>	<b>0</b>	<b>0</b>	<b>0</b>	<b>0</b>
h1) Participaciones	0	0	0	0	0	0
h2) Aportaciones	0	0	0	0	0	0
h3) Convenios	0	0	0	0	0	0
<b>I. Deuda Pública</b>	<b>0</b>	<b>0</b>	<b>0</b>	<b>0</b>	<b>0</b>	<b>0</b>
i1) Amortización de la Deuda Pública	0	0	0	0	0	0
i2) Intereses de la Deuda Pública	0	0	0	0	0	0
i3) Comisiones de la Deuda Pública	0	0	0	0	0	0
i4) Gastos de la Deuda Pública	0	0	0	0	0	0
i5) Costo por Coberturas	0	0	0	0	0	0
i6) Apoyos Financieros	0	0	0	0	0	0
i7) Adeudos de ejercicios Fiscales Anteriores (ADEFAS)	0	0	0	0	0	0
<b>Total de Clasificación Por Objeto del Gasto hoja 6 de 6</b>	<b>0</b>	<b>0</b>	<b>0</b>	<b>0</b>	<b>0</b>	<b>0</b>
<b>Total de Clasificación Por Objeto del Gasto</b>	<b>518,715,447</b>	<b>28,947,197</b>	<b>547,662,644</b>	<b>58,786,717</b>	<b>55,147,803</b>	<b>488,875,927</b>

Elaboró  
  
L.C. Karina Pacheco Madera  
Subdirectora de Recursos Financieros

Vo. Bo.  
  
L.C. Ana Bertha Luna Quintero  
Coordinadora Administrativa

Autorizó  
  
L.E. Victor Humberto de la Torre Delgado  
Director General

Concepto	Egresos					Subejercicio
	Aprobado	Ampliaciones/ (Reducciones)	Modificado	Devengado	Pagado	
	1	2	3 = (1 + 2)	4	5	
<b>I. Gasto No Etiquetado</b>	<b>261,773,007</b>	<b>31,036,580</b>	<b>292,809,587</b>	<b>58,786,717</b>	<b>55,147,803</b>	<b>234,022,870</b>
109 - HAMBRE CERO	21,618,838	10,936,998	32,555,836	4,281,237	4,032,613	28,274,598
74 - ENTREGA DE APOYOS A LA POBLACIÓN VULNERABLE	27,137,997	782,632	27,920,629	2,739,587	2,508,651	25,181,042
92 - SALUD Y BIENESTAR FAMILIAR	40,289,380	1,811,869	42,101,249	9,566,903	9,223,903	32,534,346
124 - ASISTENCIA INTEGRAL A NIÑAS, NIÑOS, ADOLESCENTES, ADULTOS MAYORES Y FAMILIA	69,653,932	2,603,444	72,257,376	17,098,400	15,696,829	55,158,976
140 - PROCESOS ADMINISTRATIVOS	103,072,860	14,901,638	117,974,498	25,100,590	23,685,808	92,873,908
<b>II. Gasto Etiquetado</b>	<b>256,942,440</b>	<b>-2,089,383</b>	<b>254,853,057</b>	<b>0</b>	<b>0</b>	<b>254,853,057</b>
109 - HAMBRE CERO	256,942,440	-2,089,384	254,853,056	0	0	254,853,056
74 - ENTREGA DE APOYOS A LA POBLACIÓN VULNERABLE	0	0	0	0	0	0
92 - SALUD Y BIENESTAR FAMILIAR	0	0	0	0	0	0
124 - ASISTENCIA INTEGRAL A NIÑAS, NIÑOS, ADOLESCENTES, ADULTOS MAYORES Y FAMILIA	0	1	1	0	0	1
140 - PROCESOS ADMINISTRATIVOS	0	0	0	0	0	0
<b>III. Total de Egresos</b>	<b>518,715,447</b>	<b>28,947,197</b>	<b>547,662,644</b>	<b>58,786,717</b>	<b>55,147,803</b>	<b>488,875,927</b>

Elaboró



L.C. Karina Pacheco Madera  
Subdirectora de Recursos Financieros

Vo. Bo.



L.C. Ana Bertha Luna Quintero  
Coordinadora Administrativa


Autorizó




L.E. Victor Humberto de la Torre Delgado  
Director General



Concepto	Egresos					Subejercicio
	Aprobado	Ampliaciones/ (Reducciones)	Modificado	Devengado	Pagado	
	1	2	3 = (1 + 2)	4	5	
<b>I. Gasto No Etiquetado</b>	<b>261,773,007</b>	<b>31,036,580</b>	<b>292,809,587</b>	<b>58,786,717</b>	<b>55,147,803</b>	<b>234,022,870</b>
<b>73 - HAMBRE CERO</b>						
73.1 - DESPENSAS Y/O PAQUETES ALIMENTARIOS A MUJERES Y HOMBRES EN SITUACIÓN DE VULNERABILIDAD DISTRIBUIDOS.	16,308,973	10,936,998	27,245,971	4,281,237	4,032,613	22,964,733
73.1.1 - Entrega de despensas a mujeres y hombres de atención prioritaria	618,618	10,783,842	11,402,460	516,750	356,165	10,885,710
73.1.2 - Entrega de despensas a mujeres y hombres en situación de vulnerabilidad	15,690,355	153,155	15,843,510	3,764,487	3,676,448	12,079,023
73.3 - REALIZACIÓN DE PROYECTOS DE BIENESTAR COMUNITARIO PARA MUJERES, HOMBRES, NIÑAS, NIÑOS Y ADOLESCENTES REALIZADOS	0	0	0	0	0	0
73.3.2 - Entrega de proyectos comunitarios a mujeres, hombres, niñas, niños y adolescentes	0	0	0	0	0	0
73.4 - DESPENSAS PARA MUJERES Y HOMBRES VULNERABLES DEL ESTADO OTORGADOS	5,309,865	0	5,309,865	0	0	5,309,865
73.4.1 - Distribución de despensas a mujeres y hombres en condición de vulnerabilidad bajo el esquema peso a peso del Programa NUTRIR CON VALORES	5,309,865	0	5,309,865	0	0	5,309,865
<b>74 - ENTREGA DE APOYOS A LA POBLACIÓN VULNERABLE</b>						
74.1 - ENTREGA DE APOYOS EN ESPECIE A LA POBLACIÓN VULNERABLE, MUJERES, HOMBRES, NIÑAS, NIÑOS Y ADOLESCENTES	16,521,349	584,909	17,106,258	2,282,319	2,135,693	14,823,939
74.1.1 - Distribución de apoyos funcionales (sillas de ruedas, andadores, bastones y mulotas), Mujeres, hombres, niñas, niños y adolescentes	9,661,569	584,909	10,246,478	2,282,319	2,135,693	7,964,159
74.1.2 - Entrega de bicicletas del programa "Ayúdame a llegar a mi escuela" a niñas, niños y adolescentes	722,142	0	722,142	0	0	722,142
74.1.3 - Distribución de auxiliares auditivos, prótesis y órtesis mujeres, hombres, niñas, niños y adolescentes beneficiadas del programa	1,397,500	0	1,397,500	0	0	1,397,500
74.1.4 - Entrega de lentes para vista cansada y lentes graduados a mujeres, hombres, niñas, niños y adolescentes	1,072,755	0	1,072,755	0	0	1,072,755
74.1.5 - Entrega de apoyos alimentarios, fórmula lactea y pañales a mujeres, hombres, niñas, niños y adolescentes	667,383	0	667,383	0	0	667,383
74.1.6 - Distribución de apoyos a municipios participantes del programa Apoyos Invernales a mujeres, hombres, niñas, niños y adolescentes	3,000,000	0	3,000,000	0	0	3,000,000
74.2 - ENTREGA DE APOYOS ECONÓMICOS A LA POBLACIÓN VULNERABLE, MUJERES, HOMBRES, NIÑAS, NIÑOS Y ADOLESCENTES	6,687,997	95,257	6,783,254	244,756	184,527	6,538,498
74.2.1 - Entrega de apoyo económico a viudas y viudos de COVID-19	3,000,000	0	3,000,000	0	0	3,000,000
74.2.2 - Entrega de apoyos económicos de solicitudes diversas a mujeres, hombres, niñas, niños y adolescentes	1,569,997	95,257	1,665,254	244,756	184,527	1,420,498
74.2.3 - Entrega de estímulos a orientadoras (es) CAIC's a (mujeres y hombres)	2,118,000	0	2,118,000	0	0	2,118,000
74.3 - TRANSFORMANDO CON VALORES, MUJERES, HOMBRES, NIÑAS, NIÑOS Y ADOLESCENTES	3,928,651	102,466	4,031,117	212,512	188,431	3,818,604
74.3.1 - Realización de eventos en municipios "Lo mejor de esta tierra eres tú"	1,555,051	102,466	1,657,517	212,512	188,431	1,445,004
74.3.2 - Entrega de apoyos en especie, dentro del marco del evento a mujeres, hombres, niñas, niños y adolescentes	2,373,600	0	2,373,600	0	0	2,373,600
<b>92 - SALUD Y BIENESTAR FAMILIAR</b>						
92.1 - ATENCIÓN INTEGRAL A LA SALUD Y LA DISCAPACIDAD A MUJERES, HOMBRES, NIÑAS, NIÑOS Y ADOLESCENTES	29,252,865	1,356,531	30,609,396	7,079,979	6,841,112	23,529,417
92.1.1 - Brindar atención médica y acciones de prevención integral a mujeres, hombres, niñas, niños y adolescentes en situación de vulnerabilidad por medio de	14,272,605	452,308	14,724,913	3,280,401	3,189,196	11,444,512
92.1.2 - Brindar atención médica y rehabilitación integral a mujeres, hombres, niñas, niños y adolescentes con discapacidad mediante el Centro de Rehabilitación	14,980,260	904,223	15,884,483	3,799,578	3,651,916	12,084,905
92.2 - CAPACITACIONES EN DIVERSAS TEMÁTICAS A NIÑAS, NIÑOS Y ADOLESCENTES PARA PREVENCIÓN DE RIESGOS SOCIALES Y PSICOLÓGICOS	11,036,515	455,338	11,491,853	2,486,924	2,382,791	9,004,929
92.2.1 - Brindar capacitaciones de las 14 temáticas preventivas a niñas, niños y adolescentes	10,733,078	455,338	11,188,416	2,442,650	2,354,467	8,745,766
92.2.3 - Brindar capacitaciones en el Centro vale la pena esperar a mujeres, hombres, niñas, niños y adolescentes	303,437	0	303,437	44,274	28,324	259,163
<b>Total de Clasificación Administrativa hoja 1 de 3</b>	<b>89,046,215</b>	<b>13,531,499</b>	<b>102,577,714</b>	<b>16,587,728</b>	<b>15,765,167</b>	<b>85,989,986</b>

Elaboró  
  
L.C. Karina Pacheco Madera  
Subdirectora de Recursos Financieros


Vo. Bo.  
  
L.C. Ana Bertha Una Quintero  
Coordinadora Administrativa

Autorizó  
  
L.E. Victor Humberto de la Torre Delgado  
Director General

**Información Financiera Primer Trimestre Ejercicio Fiscal 2023**  
**Sistema Estatal para el Desarrollo Integral de la Familia**  
**Estado Analítico del Ejercicio del Presupuesto de Egresos Detallado- LDF**  
**Clasificación Administrativa**  
**Del 01 de enero al 31 de marzo de 2023**  
**(PESOS)**

Concepto	Egresos					Subejercicio
	Aprobado	Ampliaciones/ (Reducciones)	Modificado	Devengado	Pagado	
	1	2	3 = (1 + 2)	4	5	
<b>124 - ASISTENCIA INTEGRAL A NIÑAS, NIÑOS, ADOLESCENTES, ADULTOS MAYORES Y FAMILIA</b>						
<b>124.1 - ATENCIÓN A VÍCTIMAS Y GENERADORES DE VIOLENCIA OTORGADA MEDIANTE LA PROCURADURÍA DE PROTECCIÓN A NIÑAS, NIÑOS</b>	<b>23,177,258</b>	<b>331,835</b>	<b>23,509,093</b>	<b>5,720,316</b>	<b>5,543,088</b>	<b>17,788,778</b>
124.1.1 - Atención jurídica y psicológica brindada por la Procuraduría de Protección a Niñas, Niños, Adolescentes y Familia	15,625,882	379,352	16,005,234	4,086,289	3,965,100	11,918,945
124.1.3 - Brindar atención integral a usuarias (incluidos hijos e hijas) del CAVIZ.	7,551,376	-47,517	7,503,860	1,634,027	1,577,987	5,869,833
<b>124.2 - ATENCIÓN INTEGRAL A NIÑAS NIÑOS, ADOLESCENTES Y MIGRANTES</b>	<b>28,082,443</b>	<b>1,423,494</b>	<b>29,505,937</b>	<b>6,810,604</b>	<b>6,060,383</b>	<b>22,695,333</b>
124.2.1 - Asistencia integral especializada a niños y niñas en desamparo por medio de la casa cuna Plácido Domingo	16,546,461	449,116	16,995,577	4,066,794	3,761,292	12,928,784
124.2.2 - Atención integral a adolescentes por medio de la Casa Hogar para Jóvenes de Zacatecas	9,991,086	706,610	10,697,696	2,634,994	2,239,412	8,062,702
124.2.3 - Atención integral a niñas, niños y adolescentes migrantes acompañados y no acompañados que transitan por el estado de zacateca mediante la Casa	1,544,896	267,768	1,812,664	108,817	59,679	1,703,847
<b>124.3 - ATENCIÓN INTEGRAL A MUJERES Y HOMBRES ADULTAS MAYORES</b>	<b>18,394,231</b>	<b>848,115</b>	<b>19,242,346</b>	<b>4,567,480</b>	<b>4,093,358</b>	<b>14,674,866</b>
124.3.1 - Asistencia integral especializada a mujeres y hombres adultas mayores en desamparo por medio de la Casa Hogar de la Tercera Edad	13,384,131	543,301	13,927,432	3,393,485	3,035,538	10,533,946
124.3.2 - Atención otorgada a mujeres y hombres adultas mayores, en estancia de día Casa del abuelo	5,010,100	304,814	5,314,914	1,173,994	1,057,820	4,140,919
<b>140 - PROCESOS ADMINISTRATIVOS</b>						
<b>140.1 - PROCESOS ADECUADOS PARA LA EJECUCIÓN DE LOS PROGRAMAS ASISTENCIALES</b>	<b>74,850,041</b>	<b>5,605,080</b>	<b>80,455,121</b>	<b>16,267,356</b>	<b>15,453,693</b>	<b>64,187,765</b>
140.1.1 - Operación y control de los procesos administrativos del SEDIF	64,000,242	5,077,636	69,077,878	13,739,565	13,003,882	55,338,314
140.1.2 - Supervisión, asesoría y capacitación sobre la operación de los programas del SEDIF a los Sistemas Municipales DIF.	4,710,364	292,278	5,002,642	1,082,794	1,051,352	3,919,848
140.1.3 - Coordinar el proceso de planeación, programación, presupuestación, seguimiento, evaluación y rendición de cuentas	3,811,512	23,374	3,834,886	932,761	911,714	2,902,125
140.1.4 - Diagnóstico y mantenimiento preventivo y correctivo a equipos de cómputo	2,327,923	211,791	2,539,714	512,236	486,746	2,027,478
<b>140.2 - PROCESOS ADECUADOS PARA EL CONTROL DE PRESTACIONES DE SERVICIOS</b>	<b>13,285,850</b>	<b>3,536,776</b>	<b>16,822,626</b>	<b>5,244,170</b>	<b>4,942,757</b>	<b>11,578,457</b>
140.2.1 - Operación y control de los procesos del Centro de Ferias y Exposiciones de Zacatecas	4,974,155	2,411,052	7,385,207	2,498,150	2,426,283	4,887,057
140.2.2 - Operación y control de los procesos del Estacionamiento Plaza Bicentenario	4,177,566	537,776	4,715,342	1,289,701	1,163,359	3,425,641
140.2.3 - Operación y control de los procesos del Centro Turístico Teleférico Zacatecas	4,134,129	587,949	4,722,078	1,456,319	1,353,115	3,265,758
<b>140.3 - PROMOCIÓN DE VALORES Y BIENESTAR A MUJERES, HOMBRES, NIÑAS, NIÑOS ADOLESCENTES Y FAMILIA PARA LOS ZACATECANOS</b>	<b>14,936,969</b>	<b>5,759,782</b>	<b>20,696,751</b>	<b>3,589,065</b>	<b>3,289,357</b>	<b>17,107,687</b>
140.3.1 - Realización de eventos especiales para la atención a mujeres, hombres, niñas, niños y adolescentes zacatecanos en conmemoraciones y días festivos	6,882,946	5,007,860	11,890,806	1,770,540	1,659,222	10,120,266
140.3.2 - Operación y control de los procesos del Parque y Zoológico La Encantada	8,054,023	751,923	8,805,946	1,818,525	1,630,135	6,987,421
<b>Total de Clasificación Administrativa hoja 2 de 3</b>	<b>172,726,792</b>	<b>17,505,082</b>	<b>190,231,874</b>	<b>42,198,990</b>	<b>39,382,636</b>	<b>148,032,884</b>

Elaboró  
  
L.C. Karina Pacheco Madera  
Subdirectora de Recursos Financieros

Vo. Bo.  
  
L.C. Ana Bertha Luna Quintero  
Coordinadora Administrativa

Autorizó  
  
L.E. Víctor Humberto de la Torre Delgado  
Director General

Concepto	Egresos					Subejercicio
	Aprobado	Ampliaciones/ (Reducciones)	Modificado	Devengado	Pagado	
	1	2	3 = (1 + 2)	4	5	
<b>II. Gasto Etiquetado</b>	<b>256,942,440</b>	<b>-2,089,383</b>	<b>200,138,362</b>	<b>0</b>	<b>0</b>	<b>200,138,362</b>
<b>73 - HAMBRE CERO</b>						
<b>73.1 - DESPENSAS Y/O PAQUETES ALIMENTARIOS A MUJERES Y HOMBRES EN SITUACIÓN DE VULNERABILIDAD DISTRIBUIDOS.</b>	<b>130,559,863</b>	<b>1,820,243</b>	<b>132,380,106</b>	<b>0</b>	<b>0</b>	<b>132,380,106</b>
73.1.1 - Entrega de despensas a mujeres y hombres de atención prioritaria	115,386,720	0	115,386,720	0	0	115,386,720
73.1.2 - Entrega de despensas a mujeres y hombres en situación de vulnerabilidad	5,297,143	-91,777	5,205,366	0	0	5,205,366
73.1.3 - Distribución de paquetes alimentarios para madres y niños en sus primeros 1000 días de vida	9,876,000	1,345,920	11,221,920	0	0	11,221,920
73.1.4 - Entrega de Despensas a Mujeres y Hombres que han sido afectadas por la	0	566,100	566,100	0	0	566,100
<b>73.2 - DESAYUNOS ESCOLARES A NIÑAS, NIÑOS Y ADOLESCENTES DISTRIBUIDOS.</b>	<b>122,882,577</b>	<b>-3,909,627</b>	<b>64,258,255</b>	<b>0</b>	<b>0</b>	<b>64,258,255</b>
73.2.1 - Entrega de desayunos escolares calientes en espacios de alimentación a mujeres, hombres, niñas, niños y adolescentes	67,870,077	-3,611,822	64,258,255	0	0	64,258,255
73.2.2 - Entrega de desayunos escolares (modalidad frío) a mujeres, hombres, niñas, niños y adolescentes	55,012,500	-3,375,000	51,637,500	0	0	51,637,500
73.2.3 - Entrega de 12 equipos para espacios de alimentación y uno parcial dent	0	3,077,195	3,077,195	0	0	3,077,195
73.2.4 - Brindar capacitación en los espacios de alimentación para la realizaci	0	0	0	0	0	0
<b>73.3 - REALIZACIÓN DE PROYECTOS DE BIENESTAR COMUNITARIO PARA MUJERES, HOMBRES, NIÑAS, NIÑOS Y ADOLESCENTES REALIZADO</b>	<b>3,500,000</b>	<b>0</b>	<b>3,500,000</b>	<b>0</b>	<b>0</b>	<b>3,500,000</b>
73.3.1 - Capacitación en materia de educación alimentaria, a mujeres, hombres, niñas, niños y adolescentes	1,180,000	0	1,180,000	0	0	1,180,000
73.3.2 - Entrega de proyectos comunitarios a mujeres, hombres, niñas, niños y adolescentes	2,320,000	0	2,320,000	0	0	2,320,000
<b>124 - ASISTENCIA INTEGRAL A NIÑAS, NIÑOS, ADOLESCENTES, ADULTOS MAYORES Y FAMILIA</b>						
<b>124.2 - ATENCIÓN INTEGRAL A NIÑAS NIÑOS, ADOLESCENTES Y MIGRANTES</b>	<b>0</b>	<b>1</b>	<b>1</b>	<b>0</b>	<b>0</b>	<b>1</b>
124.2.3 - Atención integral a niñas, niños y adolescentes migrantes acompañados y no acompañados que transitan por el estado de zacateca mediante la Cas	0	1	1	0	0	1
<b>Total de Clasificación Administrativa hoja 3 de 3</b>	<b>256,942,440</b>	<b>-2,089,383</b>	<b>200,138,362</b>	<b>0</b>	<b>0</b>	<b>200,138,362</b>
<b>Total de Clasificación Administrativa</b>	<b>P</b>	<b>28,947,197</b>	<b>492,947,949</b>	<b>58,786,717</b>	<b>55,147,803</b>	<b>434,161,232</b>

Elaboró

L.C. Karina Pacheco Madera  
Subdirectora de Recursos Financieros

Vo. Bo.

L.C. Ana Bertha Luna Quintero  
Coordinadora Administrativa

Autorizó

L.E. Victor Humberto de la Torre Delgado  
Director General

Concepto	Egresos					Subejercicio 6 = ( 3 - 4 )
	Aprobado	Ampliaciones/ (Reducciones)	Modificado	Devengado	Pagado	
	1	2	3 = ( 1 + 2 )	4	5	
<b>I. Gasto No Etiquetado</b>	<b>261,773,007</b>	<b>31,036,580</b>	<b>292,809,587</b>	<b>58,786,717</b>	<b>55,147,803</b>	<b>234,022,870</b>
<b>A. Gobierno</b>	<b>0</b>	<b>0</b>	<b>0</b>	<b>0</b>	<b>0</b>	<b>0</b>
a1) Legislación	0	0	0	0	0	0
a2) Justicia	0	0	0	0	0	0
a3) Coordinación de la Política de Gobierno	0	0	0	0	0	0
a4) Relaciones Exteriores	0	0	0	0	0	0
a5) Asuntos Financieros y Hacendarios	0	0	0	0	0	0
a6) Seguridad Nacional	0	0	0	0	0	0
a7) Asuntos de Orden Público y de Seguridad Interior	0	0	0	0	0	0
a8) Otros Servicios Generales	0	0	0	0	0	0
<b>B. Desarrollo Social</b>	<b>261,773,007</b>	<b>31,036,580</b>	<b>292,809,587</b>	<b>58,786,717</b>	<b>55,147,803</b>	<b>234,022,870</b>
b1) Protección Ambiental	0	0	0	0	0	0
b2) Vivienda y Servicios a la Comunidad	0	0	0	0	0	0
b3) Salud	0	0	0	0	0	0
b4) Recreación, Cultura y Otras Manifestaciones Sociales	0	0	0	0	0	0
b5) Educación	0	0	0	0	0	0
b6) Protección Social	261,773,007	31,036,580	292,809,587	58,786,717	55,147,803	234,022,870
b7) Otros Asuntos Sociales	0	0	0	0	0	0
<b>C. Desarrollo Económico</b>	<b>0</b>	<b>0</b>	<b>0</b>	<b>0</b>	<b>0</b>	<b>0</b>
c1) Asuntos Económicos, Comerciales y Laborales en General	0	0	0	0	0	0
c2) Agropecuaria, Silvicultura, Pesca y Caza	0	0	0	0	0	0
c3) Combustibles y Energía	0	0	0	0	0	0
c4) Minería, Manufacturas y Construcción	0	0	0	0	0	0
c5) Transporte	0	0	0	0	0	0
c6) Comunicaciones	0	0	0	0	0	0
c7) Turismo	0	0	0	0	0	0
c8) Ciencia, Tecnología e Innovación	0	0	0	0	0	0
c9) Otras Industrias y Otros Asuntos Económicos	0	0	0	0	0	0
<b>D. Otras no Clasificadas en Funciones Anteriores</b>	<b>0</b>	<b>0</b>	<b>0</b>	<b>0</b>	<b>0</b>	<b>0</b>
d1) Transacciones de la Deuda Publica / Costo Financiero de la Deuda	0	0	0	0	0	0
d2) Transferencias, Participaciones y Aportaciones entre Diferentes Niveles y	0	0	0	0	0	0
d3) Saneamiento del Sistema Financiero	0	0	0	0	0	0
d4) Adeudos de Ejercicios Fiscales Anteriores	0	0	0	0	0	0
<b>Total Clasificación Funcional Hoja 1 de 2</b>	<b>261,773,007</b>	<b>31,036,580</b>	<b>292,809,587</b>	<b>58,786,717</b>	<b>55,147,803</b>	<b>234,022,870</b>

Elaboró



L.C. Karina Pacheco Madera  
Subdirectora de Recursos Financieros

Vo. Bo.



L.C. Ana Bertha Luna Quintero  
Coordinadora Administrativa

Autorizó



L.E. Victor Humberto de la Torre Delgado  
Director General

**(PESOS)**

Concepto	Egresos					Subejercicio 6 = (3 - 4)
	Aprobado	Ampliaciones/ (Reducciones)	Modificado	Devengado	Pagado	
	1	2	3 = (1 + 2)	4	5	
<b>II. Gasto Etiquetado</b>	<b>256,942,440</b>	<b>-2,089,383</b>	<b>254,853,057</b>	<b>0</b>	<b>0</b>	<b>254,853,057</b>
<b>A. Gobierno</b>	<b>0</b>	<b>0</b>	<b>0</b>	<b>0</b>	<b>0</b>	<b>0</b>
a1) Legislación	0	0	0	0	0	0
a2) Justicia	0	0	0	0	0	0
a3) Coordinación de la Política de Gobierno	0	0	0	0	0	0
a4) Relaciones Exteriores	0	0	0	0	0	0
a5) Asuntos Financieros y Hacendarios	0	0	0	0	0	0
a6) Seguridad Nacional	0	0	0	0	0	0
a7) Asuntos de Orden Público y de Seguridad Interior	0	0	0	0	0	0
a8) Otros Servicios Generales	0	0	0	0	0	0
<b>B. Desarrollo Social</b>	<b>256,942,440</b>	<b>-2,089,383</b>	<b>254,853,057</b>	<b>0</b>	<b>0</b>	<b>254,853,057</b>
b1) Protección Ambiental	0	0	0	0	0	0
b2) Vivienda y Servicios a la Comunidad	0	0	0	0	0	0
b3) Salud	0	0	0	0	0	0
b4) Recreación, Cultura y Otras Manifestaciones Sociales	0	0	0	0	0	0
b5) Educación	0	0	0	0	0	0
b6) Protección Social	256,942,440	-2,089,383	254,853,057	0	0	254,853,057
b7) Otros Asuntos Sociales	0	0	0	0	0	0
<b>C. Desarrollo Económico</b>	<b>0</b>	<b>0</b>	<b>0</b>	<b>0</b>	<b>0</b>	<b>0</b>
c1) Asuntos Económicos, Comerciales y Laborales en General	0	0	0	0	0	0
c2) Agropecuaria, Silvicultura, Pesca y Caza	0	0	0	0	0	0
c3) Combustibles y Energía	0	0	0	0	0	0
c4) Minería, Manufacturas y Construcción	0	0	0	0	0	0
c5) Transporte	0	0	0	0	0	0
c6) Comunicaciones	0	0	0	0	0	0
c7) Turismo	0	0	0	0	0	0
c8) Ciencia, Tecnología e Innovación	0	0	0	0	0	0
c9) Otras Industrias y Otros Asuntos Económicos	0	0	0	0	0	0
<b>D. Otras no Clasificadas en Funciones Anteriores</b>	<b>0</b>	<b>0</b>	<b>0</b>	<b>0</b>	<b>0</b>	<b>0</b>
d1) Transacciones de la Deuda Publica / Costo Financiero de la Deuda	0	0	0	0	0	0
d2) Transferencias, Participaciones y Aportaciones entre Diferentes Niveles y	0	0	0	0	0	0
d3) Saneamiento del Sistema Financiero	0	0	0	0	0	0
d4) Adeudos de Ejercicios Fiscales Anteriores	0	0	0	0	0	0
<b>Total Clasificación Funcional Hoja 2 de 2</b>	<b>256,942,440</b>	<b>-2,089,383</b>	<b>254,853,057</b>	<b>0</b>	<b>0</b>	<b>254,853,057</b>
<b>Total Clasificación Funcional</b>	<b>518,715,447</b>	<b>28,947,197</b>	<b>547,662,644</b>	<b>58,786,717</b>	<b>55,147,803</b>	<b>488,875,927</b>

Elaboró

L.C. Karina Pacheco Madera  
Subdirectora de Recursos Financieros


Vo. Bo.

L.C. Ana Bertha Luna Quintero  
Coordinadora Administrativa

Autorizó

L.E. Victor Humberto de la Torre Delgado  
Director General

Concepto	Egresos					Subejercicio
	Aprobado	Ampliaciones/ (Reducciones)	Modificado	Devengado	Pagado	
	1	2	3 = (1 + 2)	4	5	
<b>I. Gasto No Etiquetado</b>	<b>199,768,098</b>	<b>1,901,009</b>	<b>201,669,107</b>	<b>47,365,869</b>	<b>46,267,257</b>	<b>154,303,238</b>
A. Personal Administrativo y Servicio Público	199,768,098	1,901,009	201,669,107	47,365,869	46,267,257	154,303,238
B. Magisterio	0	0	0	0	0	0
C. Servicios de Salud	0	0	0	0	0	0
c1) Personal Administrativo	0	0	0	0	0	0
c2) Personal Médico, Paramédico y afín	0	0	0	0	0	0
D. Seguridad Pública	0	0	0	0	0	0
E. Gastos asociados a la implementación de nuevas leyes federales o reformas a	0	0	0	0	0	0
e1) Nombre del Programa o Ley 1	0	0	0	0	0	0
e2) Nombre de Programa o Ley 2	0	0	0	0	0	0
F. Sentencias laborales definitivas	0	0	0	0	0	0
<b>II. Gasto Etiquetado</b>	<b>0</b>	<b>0</b>	<b>0</b>	<b>0</b>	<b>0</b>	<b>0</b>
A. Personal Administrativo y Servicio Público	0	0	0	0	0	0
B. Magisterio	0	0	0	0	0	0
C. Servicios de Salud	0	0	0	0	0	0
c1) Personal Administrativo	0	0	0	0	0	0
c2) Personal Médico, Paramédico y afín	0	0	0	0	0	0
D. Seguridad Pública	0	0	0	0	0	0
E. Gastos asociados a la implementación de nuevas leyes federales o reformas a	0	0	0	0	0	0
e1) Nombre del Programa o Ley 1	0	0	0	0	0	0
e2) Nombre de Programa o Ley 2	0	0	0	0	0	0
F. Sentencias laborales definitivas	0	0	0	0	0	0
<b>III. Total del Gasto en Servicios Personales.</b>	<b>199,768,098</b>	<b>1,901,009</b>	<b>201,669,107</b>	<b>47,365,869</b>	<b>46,267,257</b>	<b>154,303,238</b>

Elaboró  
  
L.C. Karina Pacheco Madera  
Subdirectora de Recursos Financieros


Vo. Bo.  
  
L.C. Ana Bertha Luna Quintero  
Coordinadora Administrativa


Autorizó  
  
L.E. Victor Humberto de la Torre Delgado  
Director General

Concepto (b)	Año en Cuestión (de iniciativa de Ley) 2020	2021	2022	2023	2024	2025
<b>1. Ingresos de Libre Disposición</b> <b>(1=A+B+C+D+E+F+G+H+I+J+K+L)</b>	0	0	0	0	0	0
A. Impuestos						
B. Cuotas y Aportaciones de Seguridad Social						
C. Contribuciones de Mejoras						
D. Derechos						
E. Productos						
F. Aprovechamientos						
G. Ingresos por Ventas de Bienes y Servicios						
H. Participaciones y Aportaciones						
I. Incentivos Derivados de la Colaboración Fiscal						
J. Transferencias						
K. Convenios						
L. Otros Ingresos de Libre Disposición						
<b>2. Transferencias Federales Etiquetadas (2=A+B+C+D+E)</b>	0	0	0	0	0	0
A. Aportaciones						
B. Convenios						
C. Fondos Distintos de Aportaciones						
D. Transferencias, Subsidios y Subvenciones, y Pensiones y Jubilaciones						
E. Otras Transferencias Federales Etiquetadas						
<b>3. Ingresos Derivados de Financiamientos (3=A)</b>	0	0	0	0	0	0
A. Ingresos Derivados de Financiamientos						
<b>4. Total de Ingresos Proyectados (4=1+2+3)</b>	0	0	0	0	0	0
<b>Datos informativos</b>						
1. Ingresos Derivados de Financiamientos con Fuente de Pago de Recursos de Libre Disposición.						
2. Ingresos Derivados de Financiamientos con Fuente de Pago de Transferencias Federales Etiquetadas.						
<b>3. Ingresos Derivados de Financiamiento (3=1+2)</b>	0	0	0	0	0	0

**NO APLICA**

Bajo protesta de decir verdad declaramos que los Estados Financieros y sus Notas son razonablemente correctos y responsabilidad del emisor.

Elaboró  
  
L.C. Karina Pacheco Madera  
Subdirectora de Recursos Financieros

Vo. Bo.  
  
L.C. Ana Bertha Ana Quintero  
Coordinadora Administrativa

Autorizó  
  
L.E. Victor Humberto de la Torre Delgado  
Director General

**Información Financiera Primer Trimestre 2023**  
**Sistema Estatal para el Desarrollo Integral de la Familia**  
**Proyecciones de Egresos- LDF**  
**(Pesos)**  
**(Cifras Nominales)**

Concepto	2020	2021	2022	2023	2024	2025
<b>1. Gasto No Etiquetado (1=A+B+C+D+E+F+G+H+I)</b>	0	0	0	0	0	0
A. Servicios Personales						
B. Materiales y Suministros						
C. Servicios Generales						
D. Transferencias, Asignaciones, Subsidios y Otras Ayudas						
E. Bienes Muebles, Inmuebles e Intangibles						
F. Inversión Pública						
G. Inversiones Financieras y Otras Provisiones						
H. Participaciones y Aportaciones						
I. Deuda Pública						
<b>2. Gasto Etiquetado (1=A+B+C+D+E+F+G+H+I)</b>	0	0	0	0	0	0
A. Servicios Personales						
B. Materiales y Suministros						
C. Servicios Generales						
D. Transferencias, Asignaciones, Subsidios y Otras Ayudas						
E. Bienes Muebles, Inmuebles e Intangibles						
F. Inversión Pública						
G. Inversiones Financieras y Otras Provisiones						
H. Participaciones y Aportaciones						
I. Deuda Pública						
<b>3. Total de Egresos Proyectados (3=1+2)</b>	0	0	0	0	0	0

**NO APLICA**


Bajo protesta de decir verdad declaramos que los Estados Financieros y sus Notas son razonablemente correctos y responsabilidad del emisor.

Elaboró



L.C. Karina Pacheco Madera  
Subdirectora de Recursos Financieros

Vo. Bo.



L.C. Ana Bertha Luna Quintero  
Coordinadora Administrativa

Autorizó



L.E. Victor Humberto de la Torre Delgado  
Director General




**Información Financiera Primer Trimestre 2023**  
**Sistema Estatal para el Desarrollo Integral de la Familia**  
**Resultado de Ingresos - LDF**  
**(PESOS)**

Concepto (b)	2016	2017	2018	2019	2020	Año del Ejercicio Vigente 2021
<b>1. Ingresos de Libre Disposición</b> <b>(1=A+B+C+D+E+F+G+H+I+J+K+L)</b>	0	0	0	0	0	0
A. Impuestos						
B. Cuotas y Aportaciones de Seguridad Social						
C. Contribuciones de Mejoras						
D. Derechos						
E. Productos						
F. Aprovechamientos						
G. Ingresos por Ventas de Bienes y Servicios						
H. Participaciones						
I. Incentivos Derivados de la Colaboración Fiscal						
J. Transferencias						
K. Convenios						
L. Otros Ingresos de Libre Disposición						
<b>2. Transferencias Federales Etiquetadas (2=A+B+C+D+E)</b>	0	0	0	0	0	0
A. Aportaciones						
B. Convenios						
C. Fonmdos Distintos de Aportaciones						
D. Transferencias, Subsidios y Subvenciones, y Pensiones y Jubilaciones						
E. Otras Transferencias Federales Etiquetadas						
<b>3. Ingresos Derivados de Financiamientos (3=A)</b>	0	0	0	0	0	0
A. Ingresos Derivados de Financiamientos	0					
<b>4. Total de Resultados de Ingresos (4=1+2+3)</b>	0	0	0	0	0	0
<b>Datos Informativos</b>						
1. Ingresos Derivados de Financiamientos con Fuente de Pago de Recursos de Libre Disposición.						
2. Ingresos Derivados de Financiamientos con Fuente de Pago de Transferencias Federales Etiquetadas.						
<b>3. Ingresos Derivados de Financiamiento (3=1+2)</b>						

**NO APLICA**

Bajo protesta de decir verdad declaramos que los Estados Financieros y sus Notas son razonablemente correctos y responsabilidad del emisor.

Elaboró  
  
L.C. Karina Pacheco Madera  
Subdirectora de Recursos Financieros

Vo. Bo.  
  
L.C. Ana Bertha Luna Quiñero  
Coordinadora Administrativa

Autorizó  
  
L.E. Victor Humberto de la Torre Delgado  
Director General

**Información Financiera Primer Trimestre 2022**  
**Sistema Estatal para el Desarrollo Integral de la Familia**  
**Resultados de Egresos- LDF**  
**(Pesos)**

Concepto	2016	2017	2018	2019	2020	2021
<b>1. Gasto No Etiquetado (1=A+B+C+D+E+F+G+H+I)</b>	0	0	0	0	0	0
A. Servicios Personales						
B. Materiales y Suministros						
C. Servicios Generales						
D. Transferencias, Asignaciones, Subsidios y Otras Ayudas						
E. Bienes Muebles, Inmuebles e Intangibles						
F. Inversión Pública						
G. Inversiones Financieras y Otras Provisiones						
H. Participaciones y Aportaciones						
I. Deuda Pública						
<b>2. Gasto Etiquetado (1=A+B+C+D+E+F+G+H+I)</b>	0	0	0	2	0	0
A. Servicios Personales						
B. Materiales y Suministros						
C. Servicios Generales						
D. Transferencias, Asignaciones, Subsidios y Otras Ayudas						
E. Bienes Muebles, Inmuebles e Intangibles						
F. Inversión Pública						
G. Inversiones Financieras y Otras Provisiones						
H. Participaciones y Aportaciones						
I. Deuda Pública						
<b>3. Total del Resultado de Egresos (3=1+2)</b>	0	0	0	0	0	0

**NO APLICA**

Bajo protesta de decir verdad declaramos que los Estados Financieros y sus Notas son razonablemente correctos y responsabilidad del emisor.

Elaboró



L.C. Karina Pacheco Madera  
Subdirectora de Recursos Financieros

Vo. Bo.



L.C. Ana Bertha Juja Quintero  
Coordinadora Administrativa

Autorizó



L.E. Victor Humberto de la Torre Delgado  
Director General

Concepto	Pensiones y Jubilaciones	Salud	Riesgos de Trabajo	Invalidez y Vida	Otras Prestaciones Sociales
<b>Tipo de Sistema</b>	0	0	0	0	0
Prestación Laboral o Fondo general para trabajadores del estado o municipio					
Beneficio definido, Contribución definida o Mixto					
<b>Población Afiliada</b>	0	0	0	0	0
Activos					
Edad máxima	0				
Edad mínima	0				
Edad promedio	0.00				
Pensionados y Jubilados					
Edad máxima	0				
Edad mínima	0				
Edad promedio	0.00				
Beneficiarios					
Promedio de años de servicio ( trabajadores activos)					
Aportación individual al plan de pensión como % del salario	<b>NO APLICA</b>				
Aportación del ente público al plan de pensión como % del salario	<b>NO APLICA</b>				
Crecimiento esperado de los pensionados y jubilados (como %)	<b>NO APLICA</b>				
Crecimiento esperado de los activos (como%)	<b>NO APLICA</b>				
Edad de Jubilación o Pensión	<b>NO APLICA</b>				
Esperanza de vida	<b>NO APLICA</b>				
<b>Ingresos del Fondo</b>		0	0	0	0
Ingresos Anuales al Fondo de Pensiones					
<b>Nómina anual</b>		0	0	0	0
Activos					
Pensionados y Jubilados					
Beneficiarios de Pensionados y Jubilados					
Hoja 1 de 2					