



Zacatecas

GOBIERNO DEL ESTADO

2021-2027



SEDIF
ZACATECAS

II. Información Presupuestaria

AVANCE DE GESTIÓN FINANCIERA DEL 01 DE ENERO AL 30 DE JUNIO
SISTEMA ESTATAL PARA EL DESARROLLO INTEGRAL DE LA FAMILIA

2023



Zacatecas
GOBIERNO DEL ESTADO
2021-2027






SEDIF
ZACATECAS

II.I. Información Presupuestaria Estado Analítico de Ingresos

AVANCE DE GESTIÓN FINANCIERA DEL 01 DE ENERO AL 30 DE JUNIO
SISTEMA ESTATAL PARA EL DESARROLLO INTEGRAL DE LA FAMILIA

2023

Rubro de Ingresos	Ingreso					Diferencia (6 = 5 - 1)
	Estimado	Ampliaciones y Reducciones	Modificado	Devengado	Recaudado	
	(1)	(2)	(3= 1 + 2)	(4)	(5)	
Impuestos	0	0	0	0	0	0
Cuotas y Aportaciones de Seguridad Social	0	0	0	0	0	0
Contribuciones de Mejoras	0	0	0	0	0	0
Derechos	0	0	0	0	0	0
Productos	0	3,968,931	3,968,931	3,968,931	3,968,931	3,968,931
Aprovechamientos	0	0	0	0	0	0
Ingresos por Ventas de Bienes, Prestación de Servicios y Otros Ingresos	0	11,144,146	11,144,146	11,185,885	11,185,885	11,185,885
Participaciones, Aportaciones, Convenios, Incentivos Derivados de la Colaboración Fiscal y Fondos Distintos de Aportaciones	0	0	0	0	0	0
Transferencias, Asignaciones, Subsidios y Subvenciones, y Pensiones y jubilaciones	518,715,447	5,664,680	524,380,127	231,542,650	231,542,650	-287,172,797
Ingresos Derivados de Financiamientos	0	0	0	0	0	0
Total	518,715,447	20,777,757	539,493,204	246,697,466	246,697,466	-272,017,981
				Ingresos excedentes¹		

<p>Elaboró</p>  <p>L.C. Karina Pacheco Madera Subdirectora de Recursos Financieros</p>	<p>Vo. Bo.</p>  <p>L.C. Ana Bertha Luna Quintero Coordinadora Administrativa</p>	<p>Autorizó</p>  <p>L.E. Victor Humberto de la Torre Delgado Director General</p>
---	---	--

Estado Analítico de Ingresos Por Fuente de Financiamiento	Ingreso					Diferencia (6 = 5 - 1)
	Estimado	Ampliaciones y Reducciones	Modificado	Devengado	Recaudado	
	(1)	(2)	(3= 1 + 2)	(4)	(5)	
Ingresos del Poder Ejecutivo Federal o Estatal y de los Municipios	0	0	0	0	0	0
Impuestos	0	0	0	0	0	0
Cuotas y Aportaciones de Seguridad Social	0	0	0	0	0	0
Contribuciones de Mejoras	0	0	0	0	0	0
Derechos	0	0	0	0	0	0
Productos ¹	0	0	0	0	0	0
Aprovechamientos ²	0	0	0	0	0	0
Participaciones, Aportaciones, Convenios, Incentivos Derivados de la Colaboración Fiscal y Fondos Distintos de Aportaciones.	0	0	0	0	0	0
Transferencias, Asignaciones, Subsidios y Subvenciones, y Pensiones y Jubilaciones.	0	0	0	0	0	0
Ingresos de los Entes Públicos de los Poderes Legislativo y Judicial, de los Órganos Autónomos y del Sector Paraestatal o Paramunicipal, así como de las Empresas Productivas del Estado	518,715,447	20,777,757	539,493,204	246,697,466	246,697,466	-272,017,981
Cuotas y Aportaciones de Seguridad Social	0	0	0	0	0	0
Productos ¹	0	3,968,931	3,968,931	3,968,931	3,968,931	3,968,931
Ingresos por Ventas de Bienes, Prestación de Servicios y Otros Ingresos ³	0	11,144,146	11,144,146	11,185,885	11,185,885	11,185,885
Transferencias, Asignaciones, Subsidios y Subvenciones, y Pensiones y Jubilaciones	518,715,447	5,664,680	524,380,127	231,542,650	231,542,650	-287,172,797
Ingresos Derivados de Financiamientos	0	0	0	0	0	0
Ingresos Derivados de Financiamientos	0	0	0	0	0	0
Total	518,715,447	20,777,757	539,493,204	246,697,466	246,697,466	-272,017,981
				Ingresos excedentes¹		

Elaboró



L.C. Karina Pacheco Madera
Subdirectora de Recursos Financieros

Vo. Bo.



L.C. Ana Bertha Luna Quintero
Coordinadora Administrativa

Autorizó



L.E. Victor Humberto de la Torre Delgado
Director General



Zacatecas
GOBIERNO DEL ESTADO
2021-2027



SEDIF
ZACATECAS

II.II. Información Presupuestaria Estado Analítico del Ejercicio de Presupuesto de Egresos

AVANCE DE GESTIÓN FINANCIERA DEL 01 DE ENERO AL 30 DE JUNIO
SISTEMA ESTATAL PARA EL DESARROLLO INTEGRAL DE LA FAMILIA 2023

Concepto	Egresos					Subejercicio 6 = (3 - 4)
	Aprobado	Ampliaciones/ (Reducciones)	Modificado	Devengado	Pagado	
	1	2	3 = (1 + 2)	4	5	
1000 Servicios Personales	199,768,098	8,556,537	208,324,635	92,083,729	90,952,476	116,240,907
2000 Materiales y Suministros	14,622,179	6,407,956	21,030,135	9,514,833	8,015,344	11,515,302
3000 Servicios Generales	22,382,730	27,466,349	49,849,079	24,877,868	23,293,232	24,971,210
4000 Transferencias, Asignaciones, Subsidios y Otras Ayudas	281,942,440	-9,581,663	272,360,777	46,495,731	2,921,913	225,865,046
5000 Bienes Muebles, Inmuebles e Intangibles	0	4,853,864	4,853,864	546,184	490,265	4,307,680
6000 Inversión Pública	0	1,200,000	1,200,000	0	0	1,200,000
7000 Inversiones Financieras y Otras Provisiones	0	0	0	0	0	0
8000 Participaciones y Aportaciones	0	0	0	0	0	0
9000 Deuda Pública	0	0	0	0	0	0
Total del Gasto	518,715,447	38,903,044	557,618,491	173,518,346	125,673,231	384,100,145

I EAOG COG Capítulo

Elaboró

L.C. Karina Pacheco Madera
Subdirectora de Recursos Financieros

Vo. Bo.

L.C. Ana Bertha Luna Quintero
Coordinadora Administrativa

Autorizó

L.E. Victor Humberto de la Torre Delgado
Director General

Concepto	Egresos					Subejercicio
	Aprobado	Ampliaciones/ (Reducciones)	Modificado	Devengado	Pagado	
	1	2	3 = (1 + 2)	4	5	
Servicios Personales	199,768,098	8,556,537	208,324,635	92,083,729	90,952,476	116,240,907
Remuneraciones al Personal de Carácter Permanente	53,787,154	2,072,579	55,859,733	26,008,055	26,008,055	29,851,678
Remuneraciones al Personal de Carácter Transitorio	270,000	1,409,666	1,679,666	1,409,666	1,409,666	270,000
Remuneraciones Adicionales y Especiales	18,233,155	103,300	18,336,455	5,355,273	5,340,669	12,981,183
Seguridad Social	61,672,848	-1,729,514	59,943,334	24,679,205	23,562,555	35,264,129
Otras Prestaciones Sociales y Económicas	59,998,320	4,496,018	64,494,338	30,992,751	30,992,751	33,501,587
Previsiones	0	0	0	0	0	0
Pago de Estímulos a Servidores Públicos	5,806,621	2,204,487	8,011,108	3,638,779	3,638,779	4,372,329
Materiales y Suministros	14,622,179	6,407,956	21,030,135	9,514,833	8,015,344	11,515,302
Materiales de Administración, Emisión de Documentos y Artículos Oficiales	1,586,983	573,077	2,160,060	656,282	558,483	1,503,778
Alimentos y Utensilios	7,151,087	105,391	7,256,478	2,940,616	2,586,019	4,315,861
Materias Primas y Materiales de Producción y Comercialización	0	193,270	193,270	117,529	98,708	75,741
Materiales y Artículos de Construcción y de Reparación	526,404	1,272,426	1,798,830	1,460,286	1,448,865	338,543
Productos Químicos, Farmacéuticos y de Laboratorio	1,205,263	530,602	1,735,865	831,432	664,372	904,433
Combustibles, Lubricantes y Aditivos	3,564,521	2,305,986	5,870,507	1,888,282	1,344,034	3,982,225
Vestuario, Blancos, Prendas de Protección y Artículos Deportivos	127,640	696,031	823,671	737,507	660,694	86,164
Materiales y Suministros Para Seguridad	0	0	0	0	0	0
Herramientas, Refacciones y Accesorios Menores	460,281	731,173	1,191,454	882,899	654,168	308,556
Servicios Generales	22,382,730	27,466,349	49,849,079	24,877,868	23,293,232	24,971,210
Servicios Básicos	3,954,740	2,162,573	6,117,313	3,582,230	3,558,415	2,535,083
Servicios de Arrendamiento	75,000	31,649	106,649	24,960	24,960	81,689
Servicios Profesionales, Científicos, Técnicos y Otros Servicios	4,227,873	1,815,411	6,043,284	1,791,978	1,790,133	4,251,306
Servicios Financieros, Bancarios y Comerciales	1,062,361	4,953,755	6,016,116	2,531,125	2,516,109	3,484,991
Servicios de Instalación, Reparación, Mantenimiento y Conservación	4,345,673	2,882,954	7,228,627	2,794,672	2,663,484	4,433,955
Servicios de Comunicación Social y Publicidad.	0	6,303	6,303	4,577	4,577	1,726
Servicios de Traslado y Viáticos	653,501	5,864,304	6,517,805	1,250,401	1,137,893	5,267,404
Servicios Oficiales	3,565,632	9,358,470	12,924,102	10,379,305	9,080,172	2,544,797
Otros Servicios Generales	4,497,950	390,930	4,888,880	2,518,620	2,517,490	2,370,260
Total del Gasto hoja 1 de 3	236,773,007	42,430,842	279,203,849	126,476,431	122,261,053	152,727,419

Elaboró

L.C. Karina Pacheco Madera
Subdirectora de Recursos Financieros

Vo. Bo.

L.C. Ana Bertha Luna Quintero
Coordinadora Administrativa


Autorizó

L.E. Victor Humberto de la Torre Delgado
Director General

Concepto	Egresos					Subejercicio 6 = (3 - 4)
	Aprobado	Ampliaciones/ (Reducciones)	Modificado	Devengado	Pagado	
	1	2	3 = (1 + 2)	4	5	
Transferencias, Asignaciones, Subsidios y Otras Ayudas	281,942,440	-9,581,663	272,360,777	46,495,731	2,921,913	225,865,046
Transferencias Internas y Asignaciones al Sector Público	4,402,783	-808,222	3,594,561	0	0	3,594,561
Transferencias al Resto del Sector Público	0	0	0	0	0	0
Subsidios y Subvenciones	0	0	0	0	0	0
Ayudas Sociales	277,539,657	-8,773,441	268,766,216	46,495,731	2,921,913	222,270,485
Pensiones y Jubilaciones	0	0	0	0	0	0
Transferencias a Fideicomisos, Mandatos y Otros Análogos	0	0	0	0	0	0
Transferencias a la Seguridad Social	0	0	0	0	0	0
Donativos	0	0	0	0	0	0
Transferencias al Exterior	0	0	0	0	0	0
Bienes Muebles, Inmuebles e Intangibles	0	4,853,864	4,853,864	546,184	490,265	4,307,680
Mobiliario y Equipo de Administración	0	855,722	855,722	394,811	350,597	460,911
Mobiliario y Equipo Educativo y Recreativo	0	1,125,634	1,125,634	8,186	8,186	1,117,448
Equipo e Instrumental Médico y de Laboratorio	0	316,166	316,166	66,166	66,166	250,001
Vehículos y Equipo de Transporte	0	2,479,321	2,479,321	0	0	2,479,321
Equipo de Defensa y Seguridad	0	0	0	0	0	0
Maquinaria, Otros Equipos y Herramientas	0	77,021	77,021	77,021	65,316	0
Activos Biológicos	0	0	0	0	0	0
Bienes Inmuebles	0	0	0	0	0	0
Activos Intangibles	0	0	0	0	0	0
Inversión Pública	0	1,200,000	1,200,000	0	0	1,200,000
Obra Pública en Bienes de Dominio Público	0	1,200,000	1,200,000	0	0	1,200,000
Obra Pública en Bienes Propios	0	0	0	0	0	0
Proyectos Productivos y Acciones de Fomento	0	0	0	0	0	0
Total del Gasto hoja 2 de 3	281,942,440	-3,527,799	278,414,641	47,041,915	3,412,178	231,372,726

Elaboró

L.C. Karina Pacheco Madera
Subdirectora de Recursos Financieros

Vo. Bo.

L.C. Ana Bertha Luna Quintero
Coordinadora Administrativa


Autorizó

L.E. Víctor Humberto de la Torre Delgado
Director General

Concepto	Egresos					Subejercicio 6 = (3 - 4)
	Aprobado	Ampliaciones/ (Reducciones)	Modificado	Devengado	Pagado	
	1	2	3 = (1 + 2)	4	5	
Inversiones Financieras y Otras Provisiones	0	0	0	0	0	0
Inversiones Para el Fomento de Actividades Productivas	0	0	0	0	0	0
Acciones y Participaciones de Capital	0	0	0	0	0	0
Compra de Títulos y Valores	0	0	0	0	0	0
Concesión de Préstamos	0	0	0	0	0	0
Inversiones en Fideicomisos, Mandatos y Otros Análogos	0	0	0	0	0	0
Otras Inversiones Financieras	0	0	0	0	0	0
Provisiones para Contingencias y Otras Erogaciones Especiales	0	0	0	0	0	0
Participaciones y Aportaciones	0	0	0	0	0	0
Participaciones	0	0	0	0	0	0
Aportaciones	0	0	0	0	0	0
Convenios	0	0	0	0	0	0
Deuda Pública	0	0	0	0	0	0
Amortización de la Deuda Pública	0	0	0	0	0	0
Intereses de la Deuda Pública	0	0	0	0	0	0
Comisiones de la Deuda Pública	0	0	0	0	0	0
Gastos de la Deuda Pública	0	0	0	0	0	0
Costo por Coberturas	0	0	0	0	0	0
Apoyos Financieros	0	0	0	0	0	0
Adeudos de Ejercicios Fiscales Anteriores (Adefas)	0	0	0	0	0	0
Total del Gasto hoja 3 de 3	0	0	0	0	0	0
Total del Gasto Clasificación por Objeto del Gasto	518,715,447	38,903,044	557,618,491	173,518,346	125,673,231	384,100,145

Elaboró

L.C. Karina Pacheco Madera
Subdirectora de Recursos Financieros

Vo. Bo.

L.C. Ana Bertha Luna Quintero
Coordinadora Administrativa

Autorizó

L.E. Victor Humberto de la Torre Delgado
Director General

Concepto	Egresos					Subejercicio 6 = (3 - 4)
	Aprobado	Ampliaciones/ (Reducciones)	Modificado	Devengado	Pagado	
	1	2	3 = (1 + 2)	4	5	
Gasto Corriente	518,715,447	32,849,180	551,564,627	172,972,162	125,182,966	378,592,464
Gasto de Capital	0	6,053,864	6,053,864	546,184	490,265	5,507,680
Amortización de la Deuda y Disminución de Pasivos	0	0	0	0	0	0
Pensiones y Jubilaciones	0	0	0	0	0	0
Participaciones	0	0	0	0	0	0
Total del Gasto	518,715,447	38,903,044	557,618,491	173,518,346	125,673,231	384,100,145

Clasificación Económica (por Tipo de Gasto)

Elaboró


L.C. Karina Pacheco Madera
Subdirectora de Recursos Financieros

Vo. Bo.


L.C. Ana Bertha Luna Quintero
Coordinadora Administrativa

Autorizó


L.E. Victor Humberto de la Torre Delgado
Director General

Del 01 de enero al 30 de junio de 2023

Concepto	Egresos					Subejercicio
	Aprobado	Ampliaciones/ (Reducciones)	Modificado	Devengado	Pagado	
	1	2	3 = (1 + 2)	4	5	
73 - HAMBRE CERO	278,561,278	-130,378	278,430,900	52,134,779	8,291,634	226,296,120
74 - ENTREGA DE APOYOS A LA POBLACIÓN VULNERABLE	27,137,997	1,579,913	28,717,910	7,778,027	7,543,659	20,939,883
92 - SALUD Y BIENESTAR FAMILIAR	40,289,380	2,550,122	42,839,502	19,274,517	18,813,091	23,564,985
124 - ASISTENCIA INTEGRAL A NIÑAS, NIÑOS, ADOLESCENTES, ADULTOS MAYORES Y FAMILIA	69,653,932	9,963,868	79,617,800	36,278,487	35,094,832	43,339,313
140 - PROCESOS ADMINISTRATIVOS	103,072,860	24,939,520	128,012,380	58,052,535	55,930,015	69,959,845
Total del Gasto	518,715,447	38,903,044	557,618,491	173,518,346	125,673,231	384,100,145

Elaboró


L.C. Karina Pacheco Madera
Subdirectora de Recursos Financieros

Vo. Bo.


L.C. Ana Bertha Molina Quintero
Coordinadora Administrativa

Autorizó


L.E. Victor Humberto de la Torre Delgado
Director General

Del 01 de enero al 30 de junio de 2023

Concepto	Egresos					Subejercicio 6 = (3 - 4)
	Aprobado	Ampliaciones/ (Reducciones)	Modificado	Devengado	Pagado	
	1	2	3 = (1 + 2)	4	5	
73 - HAMBRE CERO						
73.1 - DESPENSAS Y/O PAQUETES ALIMENTARIOS A MUJERES Y HOMBRES EN SITUACIÓN DE VULNERABILIDAD DISTRIBUIDOS.	146,868,836	14,245,135	161,113,971	30,604,981	8,291,634	130,508,990
73.1.1 - Entrega de despensas a mujeres y hombres de atención prioritaria	116,005,338	12,157,684	128,163,022	20,846,476	1,362,512	107,316,547
73.1.2 - Entrega de despensas a mujeres y hombres en situación de vulnerabilidad	20,987,498	175,430	21,162,928	7,890,265	6,929,122	13,272,663
73.1.3 - Distribución de paquetes alimentarios para madres y niños en sus primeros 1000 días de vida	9,876,000	1,345,920	11,221,920	1,868,240	0	9,353,680
73.1.4 - Entrega de Despensas a Mujeres y Hombres que han sido afectadas por la	0	566,100	566,100	0	0	566,100
73.2 - DESAYUNOS ESCOLARES A NIÑAS, NIÑOS Y ADOLESCENTES DISTRIBUIDOS.	122,882,577	-14,875,513	108,007,064	21,529,799	0	86,477,265
73.2.1 - Entrega de desayunos escolares calientes en espacios de alimentación a mujeres, hombres, niñas, niños y adolescentes	67,870,077	-14,577,708	53,292,369	9,379,799	0	43,912,570
73.2.2 - Entrega de desayunos escolares (modalidad frío) a mujeres, hombres, niñas, niños y adolescentes	55,012,500	-3,375,000	51,637,500	12,150,000	0	39,487,500
73.2.3 - Entrega de 12 equipos para espacios de alimentación y uno parcial dent.	0	3,077,195	3,077,195	0	0	3,077,195
73.2.4 - Brindar capacitación en los espacios de alimentación para la realizaci	0	0	0	0	0	0
73.3 - REALIZACIÓN DE PROYECTOS DE BIENESTAR COMUNITARIO PARA MUJERES, HOMBRES, NIÑAS, NIÑOS Y ADOLESCENT	3,500,000	500,000	4,000,000	0	0	4,000,000
73.3.1 - Capacitación en materia de educación alimentaria, a mujeres, hombres, niñas, niños y adolescentes	1,180,000	-640,000	540,000	0	0	540,000
73.3.2 - Entrega de proyectos comunitarios a mujeres, hombres, niñas, niños y adolescentes	2,320,000	1,140,000	3,460,000	0	0	3,460,000
73.4 - DESPENSAS PARA MUJERES Y HOMBRES VULNERABLES DEL ESTADO OTORGADOS	5,309,865	0	5,309,865	0	0	5,309,865
73.4.1 - Distribución de despensas a mujeres y hombres en condición de vulnerabilidad bajo el esquema peso a peso del Programa NUTRIR CON	5,309,865	0	5,309,865	0	0	5,309,865
74 - ENTREGA DE APOYOS A LA POBLACION VULNERABLE						
74.1 - ENTREGA DE APOYOS EN ESPECIE A LA POBLACIÓN VULNERABLE, MUJERES, HOMBRES, NIÑAS, NIÑOS Y ADOLESCENT	16,521,349	2,173,075	18,694,424	5,777,090	5,626,664	12,917,333
74.1.1 - Distribución de despensas a mujeres y hombres en condición de vulnerabilidad bajo el esquema peso a peso del Programa NUTRIR CON	9,661,569	1,038,568	10,700,137	4,659,339	4,508,913	6,040,798
74.1.2 - Entrega de bicicletas del programa "Ayúdame a llegar a mi escuela" a niñas, niños y adolescentes	722,142	0	722,142	0	0	722,142
74.1.3 - Distribución de auxilios auditivos, prótesis y órtesis mujeres, hombres, niñas, niños y adolescentes beneficiadas del programa	1,397,500	-13,017	1,384,483	0	0	1,384,483
74.1.4 - Entrega de lentes para vista cansada y lentes graduados a mujeres, hombres, niñas, niños y adolescentes	1,072,755	0	1,072,755	0	0	1,072,755
74.1.5 - Entrega de apoyos alimentarios, fórmula laticia y pañales a mujeres, hombres, niñas, niños y adolescentes	667,383	1,147,524	1,814,907	1,117,751	1,117,751	697,156
74.1.6 - Distribución de apoyos a municipios participantes del programa Apoyos Invernales a mujeres, hombre, niñas, niños y adolescentes	3,000,000	0	3,000,000	0	0	3,000,000
Total del Gasto hoja 1 de 3	295,082,627	2,042,696	297,125,323	57,911,870	13,918,298	239,213,453

Elaboró

L.C. Karina Pacheco Madera
Subdirectora de Recursos Financieros

Va. Bo.

L.C. Ana Bertha Molina Quintero
Coordinadora Administrativa


Autorizó

L.E. Victor Humberto de la Torre Delgado
Director General

Concepto	Egresos					Subejercicio
	Aprobado	Ampliaciones/ (Reducciones)	Modificado	Devengado	Pagado	
	1	2	3 = (1 + 2)	4	5	
74.2 - ENTREGA DE APOYOS ECONÓMICOS A LA POBLACIÓN VULNERABLE, MUJERES, HOMBRES, NIÑAS, NIÑOS Y ADOLESCENTES	6,687,997	-705,227	5,982,770	1,243,236	1,195,843	4,739,533
74.2.1 - Entrega de apoyo económico a viudas y viudos de COVID-19	3,000,000	-1,000,000	2,000,000	0	0	2,000,000
74.2.2 - Entrega de apoyos económicos de solicitudes diversas a mujeres, hombres, niñas, niños y adolescentes	1,569,997	294,773	1,864,770	810,436	763,043	1,054,333
74.2.3 - Entrega de estímulos a orientadoras (as) CAIC's a (mujeres y hombres)	2,118,000	0	2,118,000	432,800	432,800	1,685,200
74.3 - TRANSFORMANDO CON VALORES, MUJERES, HOMBRES, NIÑAS, NIÑOS Y ADOLESCENTES	3,928,651	112,066	4,040,717	757,700	721,152	3,283,016
74.3.1 - Realización de eventos en municipios "Lo mejor de esta tierra eres tú"	1,555,051	112,066	1,667,117	351,700	315,152	1,315,416
74.3.2 - Entrega de apoyos en especie, dentro del marco del evento a mujeres, hombres, niñas, niños y adolescentes	2,373,600	0	2,373,600	406,000	406,000	1,967,600
92 - SALUD Y BIENESTAR FAMILIAR						
92.1 - ATENCIÓN INTEGRAL A LA SALUD Y LA DISCAPACIDAD A MUJERES, HOMBRES, NIÑAS, NIÑOS Y ADOLESCENTES	29,252,865	2,043,667	31,296,532	13,970,297	13,661,522	17,326,235
92.1.1 - Brindar atención médica y acciones de prevención integral a mujeres, hombres, niñas, niños y adolescentes en situación de vulnerabilidad	14,272,605	655,588	14,928,193	6,341,679	6,147,934	8,586,515
92.1.2 - Brindar atención médica y rehabilitación integral a mujeres, hombres, niñas, niños y adolescentes con discapacidad mediante el Centro de	14,980,260	1,388,079	16,368,339	7,628,618	7,513,588	8,739,720
92.2 - CAPACITACIONES EN DIVERSAS TEMÁTICAS A NIÑAS, NIÑOS Y ADOLESCENTES PARA PREVENCIÓN DE RIESGOS SOCIALES	11,036,515	506,455	11,542,970	5,304,220	5,151,569	6,238,750
92.2.1 - Brindar capacitaciones de las 14 temáticas preventivas a niñas, niños y adolescentes	10,733,078	506,455	11,239,533	5,221,746	5,069,095	6,017,787
92.2.3 - Brindar capacitaciones en el Centro vale la pena esperar a mujeres, hombres, niñas, niños y adolescentes	303,437	0	303,437	82,474	82,474	220,963
124 - ASISTENCIA INTEGRAL A NIÑAS, NIÑOS, ADOLESCENTES, ADULTOS MAYORES Y FAMILIA						
124.1 - ATENCIÓN A VÍCTIMAS Y GENERADORES DE VIOLENCIA OTORGADA MEDIANTE LA PROCURADURÍA DE PROTECCIÓN A NIÑAS, NIÑOS Y ADOLESCENTES	23,177,258	1,552,914	24,730,172	11,333,312	11,074,920	13,396,860
124.1.1 - Atención jurídica y psicológica brindada por la Procuraduría de Protección a Niñas, Niños, Adolescentes y Familia	15,625,882	805,807	16,431,689	8,098,327	7,917,639	8,333,361
124.1.3 - Brindar atención integral a usuarias (incluidos hijos e hijas) del CAVIZ	7,551,376	747,107	8,298,483	3,234,984	3,157,281	5,063,499
124.2 - ATENCIÓN INTEGRAL A NIÑAS NIÑOS, ADOLESCENTES Y MIGRANTES	28,082,443	6,594,812	34,677,255	15,350,456	14,634,339	19,326,798
124.2.1 - Asistencia integral especializada a niños y niñas en desamparo por medio de la casa cuna Plácido Domingo	16,546,461	1,008,518	17,554,979	8,520,100	8,386,357	9,034,879
124.2.2 - Atención integral a adolescentes por medio de la Casa Hogar para Jóvenes de Zacatecas	9,991,086	2,032,943	12,024,029	6,247,991	5,678,899	5,776,039
124.2.3 - Atención integral a niñas, niños y adolescentes migrantes acompañados y no acompañados que transitan por el estado de Zacatecas	1,544,896	3,553,350	5,098,246	582,365	569,084	4,515,881
124.3 - ATENCIÓN INTEGRAL A MUJERES Y HOMBRES ADULTAS MAYORES	18,394,231	1,816,142	20,210,373	9,594,719	9,385,573	10,615,654
124.3.1 - Asistencia integral especializada a mujeres y hombres adultos mayores en desamparo por medio de la Casa Hogar de la Tercera Edad	13,384,131	1,334,096	14,718,227	6,990,842	6,894,613	7,727,386
124.3.2 - Atención otorgada a mujeres y hombres adultos mayores, en estancia de Casa del abuelo	5,010,100	482,046	5,492,146	2,603,877	2,490,960	2,888,268
Total del Gasto hoja 2 de 3	120,559,960	11,920,828	132,480,788	57,553,941	55,824,918	74,926,847

Elaboró

L.C. Karina Pacheco Madera
Subdirectora de Recursos Financieros

Vo. Bo.

L.C. Ana Bertha Luna Quintero
Coordinadora Administrativa

Autorizó

L.E. Victor Humberto de la Torre Delgado
Director General

Del 01 de enero al 30 de junio de 2023

Concepto	Egresos					Subejercicio 6 = (3 - 4)
	Aprobado	Ampliaciones/ (Reducciones)	Modificado	Devengado	Pagado	
	1	2	3 = (1 + 2)	4	5	
140 - PROCESOS ADMINISTRATIVOS						
140.1 - PROCESOS ADECUADOS PARA LA EJECUCIÓN DE LOS PROGRAMAS ASISTENCIALES	74,850,041	8,645,731	83,495,772	33,244,668	32,570,846	50,251,104
140.1.1 - Operación y control de los procesos administrativos del SEDIF	64,000,242	8,373,527	72,373,769	28,347,835	27,746,580	44,025,934
140.1.2 - Supervisión, asesoría y capacitación sobre la operación de los programas del SEDIF a los Sistemas Municipales DIF.	4,710,364	175,821	4,886,185	2,146,170	2,119,623	2,740,014
140.1.3 - Coordinar el proceso de planeación, programación, presupuestación, seguimiento, evaluación y rendición de cuentas	3,811,512	67,039	3,878,551	1,763,545	1,742,065	2,115,006
140.1.4 - Diagnóstico y mantenimiento preventivo y correctivo a equipos de cómputo,	2,327,923	29,344	2,357,267	987,118	962,579	1,370,149
140.2 - PROCESOS ADECUADOS PARA EL CONTROL DE PRESTACIONES DE SERVICIOS	13,285,850	7,046,487	20,332,337	9,723,953	9,509,652	10,608,385
140.2.1 - Operación y control de los procesos del Centro de Ferias y Exposiciones de Zacatecas	4,974,155	2,895,671	7,869,826	4,048,351	3,994,663	3,821,474
140.2.2 - Operación y control de los procesos del Estacionamiento Plaza Bicentenario	4,177,566	1,288,595	5,466,161	2,660,902	2,574,239	2,805,259
140.2.3 - Operación y control de los procesos del Centro Turístico Teleférico Zacatecas	4,134,129	2,686,028	6,820,157	2,932,162	2,879,221	3,887,995
140.2.4 - Operación y control de los procesos de los talleres, maquila y tienda	0	176,194	176,194	82,537	61,528	93,657
140.3 - PROMOCIÓN DE VALORES Y BIENESTAR A MUJERES, HOMBRES, NIÑAS, NIÑOS ADOLESCENTES Y FAMILIA PARA LOS Z	14,936,969	9,247,301	24,184,270	15,083,914	13,849,516	9,100,356
140.3.1 - Realización de eventos especiales para la atención a mujeres, hombres, niñas, niños y adolescentes zacatecanos en conmemoraciones	6,882,946	7,900,226	14,783,172	11,144,610	9,986,281	3,638,562
140.3.2 - Operación y control de los procesos del Parque y Zoológico La Encantada	8,054,023	1,347,075	9,401,098	3,939,304	3,863,235	5,461,794
Total del Gasto hoja 3 de 3	103,072,860	24,939,520	128,012,380	58,052,535	55,930,015	69,959,845
Total del Gasto Clasificación Administrativa	518,715,447	38,903,044	557,618,491	173,518,346	125,673,231	384,100,145

Elaboró

L.C. Karina Pacheco Madera
Subdirectora de Recursos Financieros

Vo. Bo.

L.C. Ana Bertha Luna Quintero
Coordinadora Administrativa

Autorizó

L.E. Victor Humberto de la Torre Delgado
Director General

Concepto	Egresos					Subejercicio 6 = (3 - 4)
	Aprobado	Ampliaciones/ (Reducciones)	Modificado	Devengado	Pagado	
	1	2	3 = (1 + 2)	4	5	
Poder Ejecutivo	518,715,447	38,903,044	557,618,491	173,518,346	125,673,231	384,100,145
<i>Administración Pública Centralizada</i>	0	0	0	0	0	0
<i>Administración Pública Descentralizada</i>	518,715,447	38,903,044	557,618,491	173,518,346	125,673,231	384,100,145
Poder Legislativo	0	0	0	0	0	0
Poder Judicial	0	0	0	0	0	0
Organos Autónomos	0	0	0	0	0	0
Municipios	0	0	0	0	0	0
Total del Gasto	518,715,447	38,903,044	557,618,491	173,518,346	125,673,231	384,100,145

Elaboró

L.C. Karina Pacheco Madera
Subdirectora de Recursos Financieros

Vo. Bg.

L.C. Ana Bertha Luna Quintero
Coordinadora Administrativa

Autorizó

L.E. Victor Humberto de la Torre Delgado
Director General

Concepto	Egresos					Subejercicio
	Aprobado	Ampliaciones/ (Reducciones)	Modificado	Devengado	Pagado	
	1	2	3 = (1 + 2)	4	5	
Entidades Paraestatales y Fideicomisos No Empresariales y No Financieros	518,715,447	38,903,044	557,618,491	173,518,346	125,673,231	384,100,145
Instituciones Públicas de la Seguridad Social	0	0	0	0	0	0
Entidades Paraestatales Empresariales No Financieras con Participación Estatal Mayoritaria	0	0	0	0	0	0
Fideicomisos Empresariales No Financieros con Participación Estatal Mayoritaria	0	0	0	0	0	0
Entidades Paraestatales Empresariales Financieras Monetarias con Participación Estatal Mayoritaria	0	0	0	0	0	0
Entidades Paraestatales Empresariales Financieras No Monetarias con Participación Estatal Mayoritaria	0	0	0	0	0	0
Fideicomisos Financieros Públicos con Participación Estatal Mayoritaria	0	0	0	0	0	0
Total del Gasto	518,715,447	38,903,044	557,618,491	173,518,346	125,673,231	384,100,145

Clasificación Administrativa (Sector Paraestatal)

EAAS/ 1

Elaboró

L.C. Karina Pacheco Madera
Subdirectora de Recursos Financieros

Vo. Bo.

L.C. Ana Bertha Luna Quintero
Coordinadora Administrativa

Autorizó

L.E. Victor Humberto de la Torre Delgado
Director General

Concepto	Egresos					Subejercicio 6 = (3 - 4)
	Aprobado	Ampliaciones/ (Reducciones)	Modificado	Devengado	Pagado	
	1	2	3 = (1 + 2)	4	5	
Gobierno	0	0	0	0	0	0
Legislación	0	0	0	0	0	0
Justicia	0	0	0	0	0	0
Coordinación de la Política de Gobierno	0	0	0	0	0	0
Relaciones Exteriores	0	0	0	0	0	0
Asuntos Financieros y Hacendarios	0	0	0	0	0	0
Seguridad Nacional	0	0	0	0	0	0
Asuntos de Orden Público y de Seguridad Interior	0	0	0	0	0	0
Otros Servicios Generales	0	0	0	0	0	0
Desarrollo Social	518,715,447	38,903,044	557,618,491	173,518,346	125,673,231	384,100,145
Protección Ambiental	0	0	0	0	0	0
Vivienda y Servicios a la Comunidad	0	0	0	0	0	0
Salud	0	0	0	0	0	0
Recreación, Cultura y Otras Manifestaciones Sociales	0	0	0	0	0	0
Educación	0	0	0	0	0	0
Protección Social	518,715,447	38,903,044	557,618,491	173,518,346	125,673,231	384,100,145
Otros Asuntos Sociales	0	0	0	0	0	0
Desarrollo Económico	0	0	0	0	0	0
Asuntos Económicos, Comerciales y Laborales en General	0	0	0	0	0	0
Agropecuaria, Silvicultura, Pesca y Caza	0	0	0	0	0	0
Combustibles y Energía	0	0	0	0	0	0
Minería, Manufacturas y Construcción	0	0	0	0	0	0
Transporte	0	0	0	0	0	0
Comunicaciones	0	0	0	0	0	0
Turismo	0	0	0	0	0	0
Ciencia, Tecnología e Innovación	0	0	0	0	0	0
Otras Industrias y Otros Asuntos Económicos	0	0	0	0	0	0
Otras no Clasificadas en Funciones Anteriores	0	0	0	0	0	0
Transacciones de la Deuda Pública / Costo Financiero de la Deuda	0	0	0	0	0	0
Transferencias, Participaciones y Aportaciones entre Diferentes Niveles y Ordenes	0	0	0	0	0	0
Saneamiento del Sistema Financiero	0	0	0	0	0	0
Adeudos de Ejercicios Fiscales Anteriores	0	0	0	0	0	0
Total del Gasto	518,715,447	38,903,044	557,618,491	173,518,346	125,673,231	384,100,145

Elaboró

L.C. Karina Pacheco Madera
Subdirectora de Recursos Financieros

Vo. Bo.

L.C. Ana Bertha Luna Quintero
Coordinadora Administrativa


Autorizó

L.E. Víctor Humberto de la Torre Delgado
Director General

Concepto	Egresos					Subejercicio 6 = (3 - 4)
	Aprobado	Ampliaciones/ (Reducciones)	Modificado	Devengado	Pagado	
	1	2	3 = (1 + 2)	4	5	
1. No Etiquetado						
11 Recursos Fiscales	0	0	0	0	0	0
12 Financiamientos Internos	0	0	0	0	0	0
13 Financiamientos Externos	0	0	0	0	0	0
14 Recursos Propios	0	39,061,628	39,061,628	13,815,291	12,152,033	25,246,337
15 Recursos Federales	0	0	0	0	0	0
16 Recursos Estatales	261,773,007	9,344,727	271,117,734	115,908,418	113,207,697	155,209,316
17 Otros recursos de Libre Disposición	0	0	0	0	0	0
2. Etiquetado						
25 Recursos Federales	256,942,440	-9,503,311	247,439,129	43,794,637	313,500	203,644,492
26 Recursos Estatales						
27 Otros Recursos de Transferencias Federales Etiquetadas	0	0	0	0	0	0
Total del Gasto	518,715,447	38,903,044	557,618,491	173,518,346	125,673,231	384,100,145

Elaboró

L.C. Karina Pacheco Madera
Subdirectora de Recursos Financieros

Vo. Bp.

L.C. Ana Bertha Luna Quintero
Coordinadora Administrativa


Autorizó

L.E. Victor Humberto de la Torre Delgado
Director General

Identificación de Crédito o Instrumento	Contratación / Colocación	Amortización	Endeudamiento Neto
	A	B	C = A - B
Créditos Bancarios			
Crédito No.	0	0	0
Crédito No.	0	0	0
Crédito No.	0	0	0
Crédito No.	0	0	0
Crédito No.	0	0	0
Crédito No.	0	0	0
Crédito No.	0	0	0
Total Créditos Bancarios	0	0	0
Otros Instrumentos de Deuda			
Tipo de Instrumento	0	0	0
Tipo de Instrumento	0	0	0
Tipo de Instrumento	0	0	0
Tipo de Instrumento	0	0	0
Tipo de Instrumento	0	0	0
Tipo de Instrumento	0	0	0
Tipo de Instrumento	0	0	0
Total Otros Instrumentos de Deuda	0	0	0
TOTAL	0	0	0

Elaboró


L.C. Karina Pacheco Madera
Subdirectora de Recursos Financieros


Vo. Bo.

L.C. Ana Bertha Lina Quintero
Coordinadora Administrativa

Autorizó

L.E. Victor Humberto de la Torre Delgado
Director General

Identificación de Crédito o Instrumento	Devengado	Pagado
Créditos Bancarios		
Crédito No.	0	0
Crédito No.	0	0
Crédito No.	0	0
Crédito No.	0	0
Crédito No.	0	0
Crédito No.	0	0
Crédito No.	0	0
Total de Intereses de Créditos Bancarios	0	0
Otros Instrumentos de Deuda		
Tipo de Instrumento	0	0
Tipo de Instrumento	0	0
Tipo de Instrumento	0	0
Tipo de Instrumento	0	0
Tipo de Instrumento	0	0
Tipo de Instrumento	0	0
Tipo de Instrumento	0	0
Total de Intereses de Otros Instrumentos de Deuda	0	0
TOTAL	0	0

Elaboró

L.C. Karina Pacheco Madera
Subdirectora de Recursos Financieros

Vo. Bo.

L.C. Ana Bertha Luina Quintero
Coordinadora Administrativa

Autorizó

L.E. Victor Humberto de la Torre Delgado
Director General