



Zacatecas  
GOBIERNO DEL ESTADO  
2021-2027



SEDIF  
ZACATECAS

## II. Información Presupuestaria

INFORMACIÓN FINANCIERA TERCER TRIMESTRE DEL 01 DE ENERO AL 30 DE SEPTIEMBRE  
SISTEMA ESTATAL PARA EL DESARROLLO INTEGRAL DE LA FAMILIA 2023



Zacatecas  
GOBIERNO DEL ESTADO  
2021-2027






SEDIF  
ZACATECAS

## II.I. Información Presupuestaria Estado Analítico de Ingresos

INFORMACIÓN FINANCIERA TERCER TRIMESTRE DEL 01 DE ENERO AL 30 DE SEPTIEMBRE  
SISTEMA ESTATAL PARA EL DESARROLLO INTEGRAL DE LA FAMILIA

2023


Rubro de Ingresos	Ingreso					Diferencia (6 = 5 - 1)
	Estimado	Ampliaciones y Reducciones	Modificado	Devengado	Recaudado	
	(1)	(2)	(3= 1 + 2)	(4)	(5)	
Impuestos	0	0	0	0	0	0
Cuotas y Aportaciones de Seguridad Social	0	0	0	0	0	0
Contribuciones de Mejoras	0	0	0	0	0	0
Derechos	0	0	0	0	0	0
Productos	0	6,784,042	6,784,042	6,770,395	6,770,395	6,770,395
Aprovechamientos	0	0	0	0	0	0
Ingresos por Ventas de Bienes, Prestación de Servicios y Otros Ingresos	0	18,845,710	18,845,710	18,887,459	18,887,459	18,887,459
Participaciones, Aportaciones, Convenios, Incentivos Derivados de la Colaboración Fiscal y Fondos Distintos de Aportaciones	0	0	0	0	0	0
Transferencias, Asignaciones, Subsidios y Subvenciones, y Pensiones y jubilaciones	518,715,447	0	518,715,447	396,054,889	396,054,889	-122,660,558
Ingresos Derivados de Financiamientos	0	0	0	0	0	0
<b>Total</b>	<b>518,715,447</b>	<b>25,629,751</b>	<b>544,345,198</b>	<b>421,712,744</b>	<b>421,712,744</b>	<b>-97,002,703</b>
				<b>Ingresos excedentes<sup>1</sup></b>		

<p><b>Elaboró</b></p>  <p>L.C. Karina Pacheco Madera Subdirectora de Recursos Financieros</p>	<p><b>Vo. Bo.</b></p>  <p>L.C. Ana Bertha Luna Quintero Coordinadora Administrativa</p>	<p><b>Autorizó</b></p>  <p>L.E. Victor Humberto de la Torre Delgado Director General</p>
--	--	---



Estado Analítico de Ingresos Por Fuente de Financiamiento	Ingreso					Diferencia (6 = 5 - 1)
	Estimado	Ampliaciones y Reducciones	Modificado	Devengado	Recaudado	
	(1)	(2)	(3= 1 + 2)	(4)	(5)	
<b>Ingresos del Poder Ejecutivo Federal o Estatal y de los Municipios</b>	0	0	0	0	0	0
Impuestos	0	0	0	0	0	0
Cuotas y Aportaciones de Seguridad Social	0	0	0	0	0	0
Contribuciones de Mejoras	0	0	0	0	0	0
Derechos	0	0	0	0	0	0
Productos <sup>1</sup>	0	0	0	0	0	0
Aprovechamientos <sup>2</sup>	0	0	0	0	0	0
Participaciones, Aportaciones, Convenios, Incentivos Derivados de la Colaboración Fiscal y Fondos Distintos de Aportaciones.	0	0	0	0	0	0
Transferencias, Asignaciones, Subsidios y Subvenciones, y Pensiones y Jubilaciones.	0	0	0	0	0	0
<b>Ingresos de los Entes Públicos de los Poderes Legislativo y Judicial, de los Órganos Autónomos y del Sector Paraestatal o Paramunicipal, así como de las Empresas Productivas del Estado</b>	518,715,447	25,629,751	544,345,198	421,712,744	421,712,744	-97,002,703
Cuotas y Aportaciones de Seguridad Social	0	0	0	0	0	0
Productos <sup>1</sup>	0	6,784,042	6,784,042	6,770,395	6,770,395	6,770,395
Ingresos por Ventas de Bienes, Prestación de Servicios y Otros Ingresos <sup>3</sup>	0	18,845,710	18,845,710	18,887,459	18,887,459	18,887,459
Transferencias, Asignaciones, Subsidios y Subvenciones, y Pensiones y Jubilaciones	518,715,447	0	518,715,447	396,054,889	396,054,889	-122,660,558
<b>Ingresos Derivados de Financiamientos</b>	0	0	0	0	0	0
Ingresos Derivados de Financiamientos	0	0	0	0	0	0
<b>Total</b>	<b>518,715,447</b>	<b>25,629,751</b>	<b>544,345,198</b>	<b>421,712,744</b>	<b>421,712,744</b>	<b>-97,002,703</b>
				<b>Ingresos excedentes<sup>1</sup></b>		

Elaboró  
  
L.C. Karina Pacheco Madera  
Subdirectora de Recursos Financieros

Vo. Bo.  
  
L.C. Ana Bertha Luna Quintero  
Coordinadora Administrativa

Autorizó  
  
L.E. Victor Humberto de la Torre Delgado  
Director General



Zacatecas  
GOBIERNO DEL ESTADO  
2021-2027





SEDIF  
ZACATECAS

## II.II. Información Presupuestaria Estado Analítico del Ejercicio de Presupuesto de Egresos

INFORMACIÓN FINANCIERA TERCER TRIMESTRE DEL 01 DE ENERO AL 30 DE SEPTIEMBRE  
SISTEMA ESTATAL PARA EL DESARROLLO INTEGRAL DE LA FAMILIA 2023

Concepto	Egresos					Subejercicio 6 = ( 3 - 4 )
	Aprobado	Ampliaciones/ (Reducciones)	Modificado	Devengado	Pagado	
	1	2	3 = ( 1 + 2 )	4	5	
1000 Servicios Personales	139,690,674	9,337,942	149,028,616	139,249,654	138,135,132	9,778,962
2000 Materiales y Suministros	12,302,280	10,043,401	22,345,681	17,980,979	15,978,856	4,364,703
3000 Servicios Generales	18,142,224	42,494,535	60,636,759	36,285,746	35,688,261	24,351,014
4000 Transferencias, Asignaciones, Subsidios y Otras Ayudas	212,001,213	6,054,648	218,055,861	115,281,445	114,867,177	102,774,416
5000 Bienes Muebles, Inmuebles e Intangibles	0	6,890,344	6,890,344	968,651	941,931	5,921,693
6000 Inversión Pública	0	1,200,000	1,200,000	0	0	1,200,000
7000 Inversiones Financieras y Otras Provisiones	0	0	0	0	0	0
8000 Participaciones y Aportaciones	0	0	0	0	0	0
9000 Deuda Pública	0	0	0	0	0	0
<b>Total del Gasto</b>	<b>382,136,391</b>	<b>76,020,871</b>	<b>458,157,262</b>	<b>309,766,475</b>	<b>305,611,357</b>	<b>148,390,786</b>


Elaboró  
  
L.C. Karina Pacheco Madera  
Subdirectora de Recursos Financieros


Vo. Bo.  
  
L.C. Ana Bertha Luna Quintero  
Coordinadora Administrativa

Autorizó  
  
L.E. Victor Humberto de la Torre Delgado  
Director General




Concepto	Egresos					Subejercicio
	Aprobado	Ampliaciones/ (Reducciones)	Modificado	Devengado	Pagado	
	1	2	3 = (1 + 2)	4	5	
<b>Servicios Personales</b>	<b>139,690,674</b>	<b>9,337,942</b>	<b>149,028,616</b>	<b>139,249,654</b>	<b>138,135,132</b>	<b>9,778,962</b>
Remuneraciones al Personal de Carácter Permanente	39,773,656	3,069,412	42,843,068	39,816,305	39,816,305	3,026,762
Remuneraciones al Personal de Carácter Transitorio	202,500	2,181,255	2,383,755	2,181,255	2,181,255	202,500
Remuneraciones Adicionales y Especiales	7,677,280	271,631	7,948,911	7,267,830	7,267,830	681,082
Seguridad Social	43,804,483	-1,620,450	42,184,033	39,996,752	38,882,230	2,187,281
Otras Prestaciones Sociales y Económicas	44,598,050	2,921,656	47,519,706	44,946,531	44,946,531	2,573,175
Previsiones	0	0	0	0	0	0
Pago de Estímulos a Servidores Públicos	3,634,705	2,514,438	6,149,143	5,040,981	5,040,981	1,108,162
<b>Materiales y Suministros</b>	<b>12,302,280</b>	<b>10,043,401</b>	<b>22,345,681</b>	<b>17,980,979</b>	<b>15,978,856</b>	<b>4,364,703</b>
Materiales de Administración, Emisión de Documentos y Artículos Oficiales	1,418,562	1,343,415	2,761,977	2,158,936	1,516,186	603,041
Alimentos y Utensilios	5,731,873	-220,911	5,510,962	5,156,538	5,031,900	354,425
Materias Primas y Materiales de Producción y Comercialización	0	393,084	393,084	262,827	253,934	130,257
Materiales y Artículos de Construcción y de Reparación	519,510	2,078,538	2,598,048	2,409,918	2,083,163	188,130
Productos Químicos, Farmacéuticos y de Laboratorio	1,120,818	950,052	2,070,870	1,589,772	1,382,295	481,098
Combustibles, Lubricantes y Aditivos	2,935,180	2,908,865	5,844,045	3,600,112	3,042,169	2,243,933
Vestuario, Blancos, Prendas de Protección y Artículos Deportivos	127,640	1,339,392	1,467,032	1,360,136	1,309,807	106,897
Materiales y Suministros Para Seguridad	0	0	0	0	0	0
Herramientas, Refacciones y Accesorios Menores	448,697	1,250,965	1,699,662	1,442,740	1,359,403	256,922
<b>Servicios Generales</b>	<b>18,142,224</b>	<b>42,494,535</b>	<b>60,636,759</b>	<b>36,285,746</b>	<b>35,688,261</b>	<b>24,351,014</b>
Servicios Básicos	3,250,241	3,052,328	6,302,569	5,419,091	5,405,092	883,478
Servicios de Arrendamiento	75,000	67,330	142,330	139,220	139,220	3,110
Servicios Profesionales, Científicos, Técnicos y Otros Servicios	3,274,143	2,767,982	6,042,125	4,063,879	3,988,004	1,978,246
Servicios Financieros, Bancarios y Comerciales	980,236	7,434,333	8,414,569	3,189,988	3,075,877	5,224,581
Servicios de Instalación, Reparación, Mantenimiento y Conservación	3,277,052	2,174,778	5,451,830	4,655,566	4,615,196	796,263
Servicios de Comunicación Social y Publicidad.	0	50,774	50,774	12,918	12,918	37,857
Servicios de Traslado y Viáticos	510,851	6,053,562	6,564,413	2,019,967	1,905,471	4,544,446
Servicios Oficiales	3,041,909	20,396,567	23,438,476	13,037,183	12,799,650	10,401,293
Otros Servicios Generales	3,732,792	496,882	4,229,674	3,747,933	3,746,833	481,740
<b>Total del Gasto hoja 1 de 3</b>	<b>170,135,178</b>	<b>61,875,879</b>	<b>232,011,057</b>	<b>193,516,379</b>	<b>189,802,249</b>	<b>38,494,678</b>


Elaboró  
  
L.C. Karina Pacheco Madera  
Subdirectora de Recursos Financieros

Vo. Bo.  
  
L.C. Ana Bertha Luna Quintero  
Coordinadora Administrativa

Autorizó  
  
L.E. Victor Humberto de la Torre Delgado  
Director General

Concepto	Egresos					Subejercicio
	Aprobado	Ampliaciones/ (Reducciones)	Modificado	Devengado	Pagado	
	1	2	3 = (1 + 2)	4	5	
<b>Transferencias, Asignaciones, Subsidios y Otras Ayudas</b>	<b>212,001,213</b>	<b>6,054,648</b>	<b>218,055,861</b>	<b>115,281,445</b>	<b>114,867,177</b>	<b>102,774,416</b>
Transferencias Internas y Asignaciones al Sector Público	3,659,222	-842,840	2,816,382	0	0	2,816,382
Transferencias al Resto del Sector Público	0	0	0	0	0	0
Subsidios y Subvenciones	0	0	0	0	0	0
Ayudas Sociales	208,341,991	6,897,488	215,239,479	115,281,445	114,867,177	99,958,034
Pensiones y Jubilaciones	0	0	0	0	0	0
Transferencias a Fideicomisos, Mandatos y Otros Análogos	0	0	0	0	0	0
Transferencias a la Seguridad Social	0	0	0	0	0	0
Donativos	0	0	0	0	0	0
Transferencias al Exterior	0	0	0	0	0	0
<b>Bienes Muebles, Inmuebles e Intangibles</b>	<b>0</b>	<b>6,890,344</b>	<b>6,890,344</b>	<b>968,651</b>	<b>941,931</b>	<b>5,921,693</b>
Mobiliario y Equipo de Administración	0	1,476,484	1,476,484	573,128	598,165	903,356
Mobiliario y Equipo Educativo y Recreativo	0	1,327,288	1,327,288	8,186	8,186	1,319,102
Equipo e Instrumental Médico y de Laboratorio	0	935,020	935,020	144,677	95,316	790,343
Vehículos y Equipo de Transporte	0	2,899,232	2,899,232	0	0	2,899,232
Equipo de Defensa y Seguridad	0	0	0	0	0	0
Maquinaria, Otros Equipos y Herramientas	0	252,320	252,320	242,660	240,263	9,660
Activos Biológicos	0	0	0	0	0	0
Bienes Inmuebles	0	0	0	0	0	0
Activos Intangibles	0	0	0	0	0	0
<b>Inversión Pública</b>	<b>0</b>	<b>1,200,000</b>	<b>1,200,000</b>	<b>0</b>	<b>0</b>	<b>1,200,000</b>
Obra Pública en Bienes de Dominio Público	0	1,200,000	1,200,000	0	0	1,200,000
Obra Pública en Bienes Propios	0	0	0	0	0	0
Proyectos Productivos y Acciones de Fomento	0	0	0	0	0	0
<b>Total del Gasto hoja 2 de 3</b>	<b>212,001,213</b>	<b>14,144,992</b>	<b>226,146,205</b>	<b>116,250,096</b>	<b>115,809,108</b>	<b>109,896,108</b>

Elaboró  
  
L.C. Karina Pacheco Madera  
Subdirectora de Recursos Financieros

Vo. Bo.  
  
L.C. Ana Bertha Luja Quintero  
Coordinadora Administrativa

Autorizó  
  
L.E. Victor Humberto de la Torre Delgado  
Director General



Concepto	Egresos					Subejercicio 6 = (3 - 4)
	Aprobado	Ampliaciones/ (Reducciones)	Modificado	Devengado	Pagado	
	1	2	3 = (1 + 2)	4	5	
<b>Inversiones Financieras y Otras Provisiones</b>	0	0	0	0	0	0
Inversiones Para el Fomento de Actividades Productivas	0	0	0	0	0	0
Acciones y Participaciones de Capital	0	0	0	0	0	0
Compra de Títulos y Valores	0	0	0	0	0	0
Concesión de Préstamos	0	0	0	0	0	0
Inversiones en Fideicomisos, Mandatos y Otros Análogos	0	0	0	0	0	0
Otras Inversiones Financieras	0	0	0	0	0	0
Provisiones para Contingencias y Otras Erogaciones Especiales	0	0	0	0	0	0
<b>Participaciones y Aportaciones</b>	0	0	0	0	0	0
Participaciones	0	0	0	0	0	0
Aportaciones	0	0	0	0	0	0
Convenios	0	0	0	0	0	0
<b>Deuda Pública</b>	0	0	0	0	0	0
Amortización de la Deuda Pública	0	0	0	0	0	0
Intereses de la Deuda Pública	0	0	0	0	0	0
Comisiones de la Deuda Pública	0	0	0	0	0	0
Gastos de la Deuda Pública	0	0	0	0	0	0
Costo por Coberturas	0	0	0	0	0	0
Apoyos Financieros	0	0	0	0	0	0
Adeudos de Ejercicios Fiscales Anteriores (Adefas)	0	0	0	0	0	0
<b>Total del Gasto hoja 3 de 3</b>	0	0	0	0	0	0
<b>Total del Gasto Clasificación por Objeto del Gasto</b>	<b>382,136,391</b>	<b>76,020,871</b>	<b>458,157,262</b>	<b>309,766,475</b>	<b>305,611,357</b>	<b>148,390,786</b>

Elaboró

L.C. Karina Pacheco Madera  
Subdirectora de Recursos Financieros

Vo. Bo.

L.C. Ana Bertha Luna Quintero  
Coordinadora Administrativa

Autorizó

L.E. Victor Humberto de la Torre Delgado  
Director General

Concepto	Egresos					Subejercicio 6 = ( 3 - 4 )
	Aprobado	Ampliaciones/ (Reducciones)	Modificado	Devengado	Pagado	
	1	2	3 = ( 1 + 2 )	4	5	
Gasto Corriente	382,136,391	67,930,527	450,066,918	308,797,824	304,669,426	141,269,094
Gasto de Capital	0	8,090,344	8,090,344	968,651	941,931	7,121,693
Amortización de la Deuda y Disminución de Pasivos	0	0	0	0	0	0
Pensiones y Jubilaciones	0	0	0	0	0	0
Participaciones	0	0	0	0	0	0
<b>Total del Gasto</b>	<b>382,136,391</b>	<b>76,020,871</b>	<b>458,157,262</b>	<b>309,766,475</b>	<b>305,611,357</b>	<b>148,390,786</b>

Clasificación Económica (por Tipo de Gasto)

Elaboró

L.C. Karina Pacheco Madera  
Subdirectora de Recursos Financieros

Vo. Bo.

L.C. Ana Bertha Luna Quintero  
Coordinadora Administrativa

Autorizó

L.E. Victor Humberto de la Torre Delgado  
Director General

Del 01 de enero al 30 de septiembre de 2023

Concepto	Egresos					Subejercicio 6 = ( 3 - 4 )
	Aprobado	Ampliaciones/ (Reducciones)	Modificado	Devengado	Pagado	
	1	2	3 = ( 1 + 2 )	4	5	
73 - HAMBRE CERO	207,586,733	18,684,771	226,271,504	122,676,516	122,364,066	103,594,989
74 - ENTREGA DE APOYOS A LA POBLACIÓN VULNERABLE	21,056,354	2,155,896	23,212,250	12,962,903	12,287,098	10,249,347
92 - SALUD Y BIENESTAR FAMILIAR	29,056,245	3,721,629	32,777,874	29,338,818	28,724,491	3,439,057
124 - ASISTENCIA INTEGRAL A NIÑAS, NIÑOS, ADOLESCENTES, ADULTOS MAYORES Y FAMILIA	51,056,777	12,547,492	63,604,269	58,421,113	57,028,178	5,183,156
140 - PROCESOS ADMINISTRATIVOS	73,380,282	38,911,081	112,291,363	86,367,126	85,207,524	25,924,238
<b>Total del Gasto</b>	<b>382,136,391</b>	<b>76,020,871</b>	<b>458,157,262</b>	<b>309,766,475</b>	<b>305,611,357</b>	<b>148,390,786</b>

Elaboró

L.C. Karina Pacheco Madera  
Subdirectora de Recursos Financieros

Vo. Bo.

L.C. Ana Bertha Luna Quintero  
Coordinadora Administrativa

Autorizó

L.E. Victor Humberto de la Torre Delgado  
Director General



Del 01 de enero al 30 de septiembre de 2023

Concepto	Egresos					Subejercicio 6 = ( 3 - 4 )
	Aprobado	Ampliaciones/ (Reducciones)	Modificado	Devengado	Pagado	
	1	2	3 = ( 1 + 2 )	4	5	
<b>73 - HAMBRE CERO</b>						
73.1 - DESPENSAS Y/O PAQUETES ALIMENTARIOS A MUJERES Y HOMBRES EN SITUACIÓN DE VULNERABILIDAD DISTRIBUIDOS.	109,099,051	16,568,367	125,667,418	68,308,017	67,995,567	57,359,401
73.1.1 - Entrega de despensas a mujeres y hombres de atención prioritaria	86,982,414	14,618,428	101,600,842	50,719,541	50,496,532	50,881,301
73.1.2 - Entrega de despensas a mujeres y hombres en situación de vulnerabilidad	14,709,637	37,920	14,747,557	12,633,530	12,544,089	2,114,026
73.1.3 - Distribución de paquetes alimentarios para madres y niños en sus primeros 1000 días de vida	7,407,000	1,345,920	8,752,920	4,670,600	4,670,600	4,082,320
73.1.4 - Entrega de Despensas a Mujeres y Hombres que han sido afectadas por la	0	566,100	566,100	284,346	284,346	281,754
73.2 - DESAYUNOS ESCOLARES A NIÑAS, NIÑOS Y ADOLESCENTES DISTRIBUIDOS.	89,677,817	1,116,404	90,794,221	54,368,499	54,368,499	36,425,722
73.2.1 - Entrega de desayunos escolares calientes en espacios de alimentación a mujeres, hombres, niñas, niños y adolescentes	50,190,317	1,414,209	51,604,526	27,030,999	27,030,999	24,573,527
73.2.2 - Entrega de desayunos escolares (modalidad frío) a mujeres, hombres, niñas, niños y adolescentes	39,487,500	-3,375,000	36,112,500	27,337,500	27,337,500	8,775,000
73.2.3 - Entrega de 12 equipos para espacios de alimentación y uno parcial dent	0	3,077,195	3,077,195	0	0	3,077,195
73.2.4 - Brindar capacitación en los espacios de alimentación para la realizaci	0	0	0	0	0	0
73.3 - REALIZACIÓN DE PROYECTOS DE BIENESTAR COMUNITARIO PARA MUJERES, HOMBRES, NIÑAS, NIÑOS Y ADOLESCENT	3,500,000	1,000,000	4,500,000	0	0	4,500,000
73.3.1 - Capacitación en materia de educación alimentaria, a mujeres, hombres, niñas, niños y adolescentes	1,180,000	-640,000	540,000	0	0	540,000
73.3.2 - Entrega de proyectos comunitarios a mujeres, hombres, niñas, niños y adolescentes	2,320,000	1,640,000	3,960,000	0	0	3,960,000
73.4 - DESPENSAS PARA MUJERES Y HOMBRES VULNERABLES DEL ESTADO OTORGADOS	5,309,865	0	5,309,865	0	0	5,309,865
73.4.1 - Distribución de despensas a mujeres y hombres en condición de vulnerabilidad bajo el esquema peso a peso del Programa NUTRIR COM	5,309,865	0	5,309,865	0	0	5,309,865
<b>74 - ENTREGA DE APOYOS A LA POBLACION VULNERABLE</b>						
74.1 - ENTREGA DE APOYOS EN ESPECIE A LA POBLACIÓN VULNERABLE, MUJERES, HOMBRES, NIÑAS, NIÑOS Y ADOLESCENTE	13,922,045	2,382,989	16,305,034	10,070,054	9,746,684	6,234,980
74.1.1 - Distribución de despensas a mujeres y hombres en condición de vulnerabilidad bajo el esquema peso a peso del Programa NUTRIR COM	7,062,265	1,113,482	8,175,747	7,768,783	7,445,414	406,964
74.1.2 - Entrega de bicicletas del programa "Ayúdame a llegar a mi escuela" a niñas, niños y adolescentes	722,142	75,358	797,500	797,500	797,500	0
74.1.3 - Distribución de auxiliares auditivos, prótesis y órtesis mujeres, hombres, niñas, niños y adolescentes beneficiadas del programa	1,397,500	-88,375	1,309,125	386,019	386,019	923,106
74.1.4 - Entrega de lentes para vista cansada y lentes graduados a mujeres, hombres, niñas, niños y adolescentes	1,072,755	0	1,072,755	0	0	1,072,755
74.1.5 - Entrega de apoyos alimentarios, fórmula lactea y pañales a mujeres, hombres, niñas, niños y adolescentes	667,383	1,282,524	1,949,907	1,117,751	1,117,751	832,156
74.1.6 - Distribución de apoyos a municipios participantes del programa Apoyos Invernales a mujeres, hombres, niñas, niños y adolescentes	3,000,000	0	3,000,000	0	0	3,000,000
<b>Total del Gasto hoja 1 de 3</b>	<b>221,508,778</b>	<b>21,067,760</b>	<b>242,576,538</b>	<b>132,746,570</b>	<b>132,110,750</b>	<b>109,829,969</b>

Elaboró  
  
L.C. Karina Pacheco Madera  
Subdirectora de Recursos Financieros

Vo. Bo.  
  
L.C. Ana Bertha Luna Quintero  
Coordinadora Administrativa

Autorizó  
  
L.E. Victor Humberto de la Torre Delgado  
Director General

Del 01 de enero al 30 de septiembre de 2023

Concepto	Egresos					Subejercicio 6 = ( 3 - 4 )
	Aprobado	Ampliaciones/ (Reducciones)	Modificado	Devengado	Pagado	
	1	2	3 = ( 1 + 2 )	4	5	
<b>74.2 - ENTREGA DE APOYOS ECONÓMICOS A LA POBLACIÓN VULNERABLE , MUJERES, HOMBRES, NIÑAS, NIÑOS Y ADOLESCENTES</b>	<b>4,177,497</b>	<b>-340,714</b>	<b>3,836,783</b>	<b>1,815,809</b>	<b>1,527,309</b>	<b>2,020,974</b>
74.2.1 - Entrega de apoyo económico a viudas y viudos de COVID-19	2,000,000	-2,000,000	0	0	0	0
74.2.2 - Entrega de apoyos económicos de solicitudes diversas a mujeres, hombres, niñas, niños y adolescentes	1,177,497	1,659,286	2,836,783	1,383,009	1,094,509	1,453,774
74.2.3 - Entrega de estímulos a orientadoras (es) CAIC's a (mujeres y hombres)	1,000,000	0	1,000,000	432,800	432,800	567,200
<b>74.3 - TRANSFORMANDO CON VALORES, MUJERES, HOMBRES, NIÑAS, NIÑOS Y ADOLESCENTES</b>	<b>2,956,812</b>	<b>113,622</b>	<b>3,070,434</b>	<b>1,077,040</b>	<b>1,013,104</b>	<b>1,993,393</b>
74.3.1 - Realización de eventos en municipios "Lo mejor de esta tierra eres tú"	1,176,612	113,622	1,290,234	477,189	413,253	813,044
74.3.2 - Entrega de apoyos en especie, dentro del marco del evento a mujeres, hombres, niñas, niños y adolescentes	1,780,200	0	1,780,200	599,851	599,851	1,180,349
<b>92 - SALUD Y BIENESTAR FAMILIAR</b>						
<b>92.1 - ATENCIÓN INTEGRAL A LA SALUD Y LA DISCAPACIDAD A MUJERES, HOMBRES, NIÑAS, NIÑOS Y ADOLESCENTES</b>	<b>20,999,564</b>	<b>3,210,560</b>	<b>24,210,124</b>	<b>21,278,595</b>	<b>20,999,454</b>	<b>2,931,529</b>
92.1.1 - Brindar atención médica y acciones de prevención integral a mujeres, hombres, niñas, niños y adolescentes en situación de vulnerabilidad	10,238,963	505,561	10,744,524	9,676,380	9,532,918	1,068,144
92.1.2 - Brindar atención médica y rehabilitación integral a mujeres, hombres, niñas, niños y adolescentes con discapacidad mediante el Centro de	10,760,601	2,704,999	13,465,600	11,602,215	11,466,536	1,863,384
<b>92.2 - CAPACITACIONES EN DIVERSAS TEMÁTICAS A NIÑAS, NIÑOS Y ADOLESCENTES PARA PREVENCIÓN DE RIESGOS SOCIAL</b>	<b>8,056,681</b>	<b>511,070</b>	<b>8,567,751</b>	<b>8,060,223</b>	<b>7,725,037</b>	<b>507,528</b>
92.2.1 - Brindar capacitaciones de las 14 temáticas preventivas a niñas, niños y adolescentes	7,821,594	517,698	8,339,292	7,862,045	7,526,858	477,247
92.2.3 - Brindar capacitaciones en el Centro vale la pena esperar a mujeres, hombres, niñas, niños y adolescentes	235,087	-6,628	228,459	198,178	198,178	30,281
<b>124 - ASISTENCIA INTEGRAL A NIÑAS, NIÑOS, ADOLESCENTES, ADULTOS MAYORES Y FAMILIA</b>						
<b>124.1 - ATENCIÓN A VÍCTIMAS Y GENERADORES DE VIOLENCIA OTORGADA MEDIANTE LA PROCURADURÍA DE PROTECCIÓN A NIÑAS, NIÑOS, ADOLESCENTES Y FAMILIA</b>	<b>16,582,098</b>	<b>2,202,402</b>	<b>18,784,500</b>	<b>18,361,792</b>	<b>18,113,980</b>	<b>422,707</b>
124.1.1 - Atención jurídica y psicológica brindada por la Procuraduría de Protección a Niñas, Niños, Adolescentes y Familia	11,192,013	1,446,057	12,638,070	12,533,451	12,383,805	104,620
124.1.3 - Brindar atención integral a usuarias (incluidos hijos e hijas) del CAVIZ.	5,390,085	756,344	6,146,429	5,828,342	5,730,176	318,088
<b>124.2 - ATENCIÓN INTEGRAL A NIÑAS NIÑOS, ADOLESCENTES Y MIGRANTES</b>	<b>20,969,906</b>	<b>8,081,316</b>	<b>29,051,222</b>	<b>25,267,081</b>	<b>24,386,790</b>	<b>3,784,141</b>
124.2.1 - Asistencia integral especializada a niños y niñas en desamparo por medio de la casa cuna Plácido Domingo	12,152,708	1,970,931	14,123,639	14,005,353	13,335,013	118,286
124.2.2 - Atención integral a adolescentes por medio de la Casa Hogar para Jóvenes de Zacatecas	7,569,200	2,988,212	10,557,412	9,926,332	9,729,610	631,080
124.2.3 - Atención integral a niñas, niños y adolescentes migrantes acompañados y no acompañados que transitan por el estado de zacatecas mediante	1,247,998	3,122,173	4,370,171	1,335,395	1,322,167	3,034,775
<b>124.3 - ATENCIÓN INTEGRAL A MUJERES Y HOMBRES ADULTAS MAYORES</b>	<b>13,504,773</b>	<b>2,263,775</b>	<b>15,768,548</b>	<b>14,792,240</b>	<b>14,527,408</b>	<b>976,308</b>
124.3.1 - Asistencia integral especializada a mujeres y hombres adultas mayores en desamparo por medio de la Casa Hogar de la Tercera Edad	9,822,049	1,522,828	11,344,877	10,643,600	10,405,817	701,277
124.3.2 - Atención otorgada a mujeres y hombres adultas mayores, en estancia de día Casa del abuelo	3,682,724	740,947	4,423,671	4,148,640	4,121,591	275,030
<b>Total del Gasto hoja 2 de 3</b>	<b>87,247,331</b>	<b>16,042,029</b>	<b>103,289,360</b>	<b>90,652,780</b>	<b>88,293,082</b>	<b>12,636,579</b>

Elaboró  
  
L.C. Karina Pacheco Madera  
Subdirectora de Recursos Financieros

Vo. Bo.  
  
L.C. Ana Bertha Luna Quintero  
Coordinadora Administrativa


Autorizó  
  
L.E. Victor Humberto de la Torre Delgado  
Director General



Del 01 de enero al 30 de septiembre de 2023

Concepto	Egresos					Subejercicio 6 = (3 - 4)
	Aprobado	Ampliaciones/ (Reducciones)	Modificado	Devengado	Pagado	
	1	2	3 = (1 + 2)	4	5	
<b>140 - PROCESOS ADMINISTRATIVOS</b>						
<b>140.1 - PROCESOS ADECUADOS PARA LA EJECUCIÓN DE LOS PROGRAMAS ASISTENCIALES</b>	<b>53,118,377</b>	<b>10,150,534</b>	<b>63,268,911</b>	<b>50,101,781</b>	<b>49,316,246</b>	<b>13,167,130</b>
140.1.1 - Operación y control de los procesos administrativos del SEDIF	45,420,768	9,872,741	55,293,509	42,824,115	42,183,135	12,469,394
140.1.2 - Supervisión, asesoría y capacitación sobre la operación de los programas del SEDIF a los Sistemas Municipales DIF.	3,338,853	237,144	3,575,997	3,053,238	2,960,669	522,759
140.1.3 - Coordinar el proceso de planeación, programación, presupuestación, seguimiento, evaluación y rendición de cuentas	2,669,309	119,387	2,788,696	2,693,205	2,670,738	95,491
140.1.4 - Diagnóstico y mantenimiento preventivo y correctivo a equipos de cómputo.	1,689,447	-78,738	1,610,709	1,531,224	1,501,704	79,485
<b>140.2 - PROCESOS ADECUADOS PARA EL CONTROL DE PRESTACIONES DE SERVICIOS</b>	<b>9,358,548</b>	<b>7,771,689</b>	<b>17,130,237</b>	<b>15,163,758</b>	<b>14,929,341</b>	<b>1,966,479</b>
140.2.1 - Operación y control de los procesos del Centro de Ferias y Exposiciones de Zacatecas	3,515,234	3,156,627	6,671,861	5,895,728	5,853,559	776,133
140.2.2 - Operación y control de los procesos del Estacionamiento Plaza Bicentenario	2,940,172	2,266,239	5,206,411	4,480,005	4,330,887	726,406
140.2.3 - Operación y control de los procesos del Centro Turístico Teleferico Zacatecas	2,903,142	1,937,205	4,840,347	4,584,572	4,544,053	255,774
140.2.4 - Operación y control de los procesos de los talleres, maquila y tienda	0	411,618	411,618	203,453	200,842	208,165
<b>140.3 - PROMOCIÓN DE VALORES Y BIENESTAR A MUJERES, HOMBRES, NIÑAS, NIÑOS ADOLESCENTES Y FAMILIA PARA LOS Z</b>	<b>10,903,357</b>	<b>20,988,859</b>	<b>31,892,216</b>	<b>21,101,586</b>	<b>20,961,937</b>	<b>10,790,630</b>
140.3.1 - Realización de eventos especiales para la atención a mujeres, hombres, niñas, niños y adolescentes zacatecanos en conmemoraciones	5,042,261	19,223,014	24,265,275	14,239,387	14,153,968	10,025,888
140.3.2 - Operación y control de los procesos del Parque y Zoológico La Encantada	5,861,096	1,765,844	7,626,940	6,862,199	6,807,969	764,741
<b>Total del Gasto hoja 3 de 3</b>	<b>73,380,282</b>	<b>38,911,081</b>	<b>112,291,363</b>	<b>86,367,126</b>	<b>85,207,524</b>	<b>25,924,238</b>
<b>Total del Gasto Clasificación Administrativa</b>	<b>382,136,391</b>	<b>76,020,871</b>	<b>458,157,262</b>	<b>309,766,475</b>	<b>305,611,357</b>	<b>148,390,786</b>


Elaboró  
  
L.C. Karina Pacheco Madera  
Subdirectora de Recursos Financieros

Vo. Bo.  
  
L.C. Ana Bertha Luna Quintero  
Coordinadora Administrativa

Autorizó  
  
L.E. Victor Humberto de la Torre Delgado  
Director General



Concepto	Egresos					Subejercicio 6 = ( 3 - 4 )
	Aprobado	Ampliaciones/ (Reducciones)	Modificado	Devengado	Pagado	
	1	2	3 = ( 1 + 2 )	4	5	
<b>Poder Ejecutivo</b>	382,136,391	76,020,871	458,157,262	309,766,475	305,611,357	148,390,786
<i>Administración Pública Centralizada</i>	0	0	0	0	0	0
<i>Administración Pública Descentralizada</i>	382,136,391	76,020,871	458,157,262	309,766,475	305,611,357	148,390,786
<b>Poder Legislativo</b>	0	0	0	0	0	0
<b>Poder Judicial</b>	0	0	0	0	0	0
<b>Organos Autónomos</b>	0	0	0	0	0	0
<b>Municipios</b>	0	0	0	0	0	0
<b>Total del Gasto</b>	<b>382,136,391</b>	<b>76,020,871</b>	<b>458,157,262</b>	<b>309,766,475</b>	<b>305,611,357</b>	<b>148,390,786</b>

Elaboró  
  
L.C. Karina Pacheco Madera  
Subdirectora de Recursos Financieros


Vo. Bo.  
  
L.C. Ana Bertha Luna Quintero  
Coordinadora Administrativa

Autorizó  
  
L.E. Victor Humberto de la Torre Delgado  
Director General

Concepto	Egresos					Subejercicio
	Aprobado	Ampliaciones/ (Reducciones)	Modificado	Devengado	Pagado	
	1	2	3 = (1 + 2)	4	5	
Entidades Paraestatales y Fideicomisos No Empresariales y No Financieros	382,136,391	76,020,871	458,157,262	309,766,475	305,611,357	148,390,786
Instituciones Públicas de la Seguridad Social	0	0	0	0	0	0
Entidades Paraestatales Empresariales No Financieras con Participación Estatal Mayoritaria	0	0	0	0	0	0
Fideicomisos Empresariales No Financieros con Participación Estatal Mayoritaria	0	0	0	0	0	0
Entidades Paraestatales Empresariales Financieras Monetarias con Participación Estatal Mayoritaria	0	0	0	0	0	0
Entidades Paraestatales Empresariales Financieras No Monetarias con Participación Estatal Mayoritaria	0	0	0	0	0	0
Fideicomisos Financieros Públicos con Participación Estatal Mayoritaria	0	0	0	0	0	0
<b>Total del Gasto</b>	<b>382,136,391</b>	<b>76,020,871</b>	<b>458,157,262</b>	<b>309,766,475</b>	<b>305,611,357</b>	<b>148,390,786</b>

Clasificación Administrativa (Sector Paraestatal)

EAAS/1


Elaboró  
  
 L.C. Karina Pacheco Madera  
 Subdirectora de Recursos Financieros

Vo. Bo.  
  
 L.C. Ana Bertha Luna Quintero  
 Coordinadora Administrativa

Autorizó  
  
 L.E. Victor Humberto de la Torre Delgado  
 Director General

Concepto	Egresos					Subejercicio
	Aprobado	Ampliaciones/ (Reducciones)	Modificado	Devengado	Pagado	
	1	2	3 = (1 + 2)	4	5	
<b>Gobierno</b>	0	0	0	0	0	0
Legislación	0	0	0	0	0	0
Justicia	0	0	0	0	0	0
Coordinación de la Política de Gobierno	0	0	0	0	0	0
Relaciones Exteriores	0	0	0	0	0	0
Asuntos Financieros y Hacendarios	0	0	0	0	0	0
Seguridad Nacional	0	0	0	0	0	0
Asuntos de Orden Público y de Seguridad Interior	0	0	0	0	0	0
Otros Servicios Generales	0	0	0	0	0	0
<b>Desarrollo Social</b>	382,136,391	76,020,871	458,157,262	309,766,475	305,611,357	148,390,786
Protección Ambiental	0	0	0	0	0	0
Vivienda y Servicios a la Comunidad	0	0	0	0	0	0
Salud	0	0	0	0	0	0
Recreación, Cultura y Otras Manifestaciones Sociales	0	0	0	0	0	0
Educación	0	0	0	0	0	0
Protección Social	382,136,391	76,020,871	458,157,262	309,766,475	305,611,357	148,390,786
Otros Asuntos Sociales	0	0	0	0	0	0
<b>Desarrollo Económico</b>	0	0	0	0	0	0
Asuntos Económicos, Comerciales y Laborales en General	0	0	0	0	0	0
Agropecuaria, Silvicultura, Pesca y Caza	0	0	0	0	0	0
Combustibles y Energía	0	0	0	0	0	0
Minería, Manufacturas y Construcción	0	0	0	0	0	0
Transporte	0	0	0	0	0	0
Comunicaciones	0	0	0	0	0	0
Turismo	0	0	0	0	0	0
Ciencia, Tecnología e Innovación	0	0	0	0	0	0
Otras Industrias y Otros Asuntos Económicos	0	0	0	0	0	0
<b>Otras no Clasificadas en Funciones Anteriores</b>	0	0	0	0	0	0
Transacciones de la Deuda Pública / Costo Financiero de la Deuda	0	0	0	0	0	0
Transferencias, Participaciones y Aportaciones entre Diferentes Niveles y Ordenes	0	0	0	0	0	0
Saneamiento del Sistema Financiero	0	0	0	0	0	0
Adeudos de Ejercicios Fiscales Anteriores	0	0	0	0	0	0
<b>Total del Gasto</b>	<b>382,136,391</b>	<b>76,020,871</b>	<b>458,157,262</b>	<b>309,766,475</b>	<b>305,611,357</b>	<b>148,390,786</b>


Elaboró  
  
L.C. Karina Pacheco Madera  
Subdirectora de Recursos Financieros


Vo. Bo.  
  
L.C. Ana Bertha Luna Quintero  
Coordinadora Administrativa

Autorizó  
  
L.E. Victor Humberto de la Torre Delgado  
Director General



Concepto	Egresos					Subejercicio 6 = ( 3 - 4 )
	Aprobado	Ampliaciones/ (Reducciones)	Modificado	Devengado	Pagado	
	1	2	3 = ( 1 + 2 )	4	5	
<b>1. No Etiquetado</b>						
11 Recursos Fiscales	0	0	0	0	0	0
12 Financiamientos Internos	0	0	0	0	0	0
13 Financiamientos Externos	0	0	0	0	0	0
14 Recursos Propios	0	49,215,721	49,215,721	22,988,666	21,700,858	26,227,055
15 Recursos Federales	0	0	0	0	0	0
16 Recursos Estatales	191,287,717	19,344,727	210,632,444	176,514,837	173,647,527	34,117,607
17 Otros recursos de Libre Disposición	0	0	0	0	0	0
<b>2. Etiquetado</b>						
25 Recursos Federales	190,848,674	7,460,423	198,309,097	110,262,973	110,262,973	88,046,124
26 Recursos Estatales						
27 Otros Recursos de Transferencias Federales Etiquetadas	0	0	0	0	0	0
<b>Total del Gasto</b>	<b>382,136,391</b>	<b>76,020,871</b>	<b>458,157,262</b>	<b>309,766,475</b>	<b>305,611,357</b>	<b>148,390,786</b>

Elaboró  
  
L.C. Karina Pacheco Madera  
Subdirectora de Recursos Financieros

Vo. Bo.  
  
L.C. Ana Bertha Luna Quintero  
Coordinadora Administrativa

Autorizó  
  
L.E. Victor Humberto de la Torre Delgado  
Director General

Identificación de Crédito o Instrumento	Contratación / Colocación	Amortización	Endeudamiento Neto
	A	B	C = A - B
<b>Créditos Bancarios</b>			
Crédito No.	0	0	0
Crédito No.	0	0	0
Crédito No.	0	0	0
Crédito No.	0	0	0
Crédito No.	0	0	0
Crédito No.	0	0	0
Crédito No.	0	0	0
<b>Total Créditos Bancarios</b>	<b>0</b>	<b>0</b>	<b>0</b>
<b>Otros Instrumentos de Deuda</b>			
Tipo de Instrumento	0	0	0
Tipo de Instrumento	0	0	0
Tipo de Instrumento	0	0	0
Tipo de Instrumento	0	0	0
Tipo de Instrumento	0	0	0
Tipo de Instrumento	0	0	0
Tipo de Instrumento	0	0	0
<b>Total Otros Instrumentos de Deuda</b>	<b>0</b>	<b>0</b>	<b>0</b>
<b>TOTAL</b>	<b>0</b>	<b>0</b>	<b>0</b>


Elaboró  
  
L.C. Karina Pacheco Madera  
Subdirectora de Recursos Financieros

Vo. Bo.  
  
L.C. Ana Bertha Luna Quintero  
Coordinadora Administrativa

Autorizó  
  
L.E. Victor Humberto de la Torre Delgado  
Director General

Identificación de Crédito o Instrumento	Devengado	Pagado
<b>Créditos Bancarios</b>		
Crédito No.	0	0
Crédito No.	0	0
Crédito No.	0	0
Crédito No.	0	0
Crédito No.	0	0
Crédito No.	0	0
Crédito No.	0	0
<b>Total de Intereses de Créditos Bancarios</b>	<b>0</b>	<b>0</b>
<b>Otros Instrumentos de Deuda</b>		
Tipo de Instrumento	0	0
Tipo de Instrumento	0	0
Tipo de Instrumento	0	0
Tipo de Instrumento	0	0
Tipo de Instrumento	0	0
Tipo de Instrumento	0	0
Tipo de Instrumento	0	0
<b>Total de Intereses de Otros Instrumentos de Deuda</b>	<b>0</b>	<b>0</b>
<b>TOTAL</b>	<b>0</b>	<b>0</b>

Elaboró  
  
L.C. Karina Pacheco Madera  
Subdirectora de Recursos Financieros

Vo. Bo.  
  
L.C. Ana Bertha Luna Quintero  
Coordinadora Administrativa

Autorizó  
  
L.E. Victor Humberto de la Torre Delgado  
Director General