



**SEDIF**  
ZACATECAS

## II. Información Presupuestaria

INFORMACIÓN FINANCIERA CUARTO TRIMESTRE EJERCICIO FISCAL 2023  
SISTEMA ESTATAL PARA EL DESARROLLO INTEGRAL DE LA FAMILIA




2023



**SEDIF**  
ZACATECAS


## II.I. Información Presupuestaria Estado Analítico de Ingresos

Rubro de Ingresos	Ingreso					Diferencia (6 = 5 - 1)
	Estimado	Ampliaciones y Reducciones	Modificado	Devengado	Recaudado	
	(1)	(2)	(3= 1 + 2)	(4)	(5)	
Impuestos	0	0	0	0	0	0
Cuotas y Aportaciones de Seguridad Social	0	0	0	0	0	0
Contribuciones de Mejoras	0	0	0	0	0	0
Derechos	0	0	0	0	0	0
Productos	0	9,032,822	9,032,822	9,032,822	9,032,822	9,032,822
Aprovechamientos	0	0	0	0	0	0
Ingresos por Ventas de Bienes, Prestación de Servicios y Otros Ingresos	0	27,690,646	27,690,646	27,690,646	27,690,646	27,690,646
Participaciones, Aportaciones, Convenios, Incentivos Derivados de la Colaboración Fiscal y Fondos Distintos de Aportaciones	0	0	0	0	0	0
Transferencias, Asignaciones, Subsidios y Subvenciones, y Pensiones y jubilaciones	518,715,447	80,854,768	599,570,215	599,570,215	599,570,215	80,854,768
Ingresos Derivados de Financiamientos	0	0	0	0	0	0
<b>Total</b>	<b>518,715,447</b>	<b>117,578,236</b>	<b>636,293,683</b>	<b>636,293,683</b>	<b>636,293,683</b>	<b>117,578,236</b>
				<b>Ingresos excedentes<sup>1</sup></b>		

<p>Elaboró</p>  <p>L.C. Karina Pacheco Madera Subdirectora de Recursos Financieros</p>	<p>Vo. Bo.</p>  <p>L.C. Ana Bertha Luna Quintero Coordinadora Administrativa</p>	<p>Autorizó</p>  <p>L.E. Victor Humberto de la Torre Delgado Director General</p>
---	---	--


Estado Analítico de Ingresos Por Fuente de Financiamiento	Ingreso					Diferencia (6 = 5 - 1)
	Estimado	Ampliaciones y Reducciones	Modificado	Devengado	Recaudado	
	(1)	(2)	(3 = 1 + 2)	(4)	(5)	
<b>Ingresos del Poder Ejecutivo Federal o Estatal y de los Municipios</b>	0	0	0	0	0	0
Impuestos	0	0	0	0	0	0
Cuotas y Aportaciones de Seguridad Social	0	0	0	0	0	0
Contribuciones de Mejoras	0	0	0	0	0	0
Derechos	0	0	0	0	0	0
Productos <sup>1</sup>	0	0	0	0	0	0
Aprovechamientos <sup>2</sup>	0	0	0	0	0	0
Participaciones, Aportaciones, Convenios, Incentivos Derivados de la Colaboración Fiscal y Fondos Distintos de Aportaciones.	0	0	0	0	0	0
Transferencias, Asignaciones, Subsidios y Subvenciones, y Pensiones y Jubilaciones.	0	0	0	0	0	0
<b>Ingresos de los Entes Públicos de los Poderes Legislativo y Judicial, de los Órganos Autónomos y del Sector Paraestatal o Paramunicipal, así como de las Empresas Productivas del Estado</b>	518,715,447	117,578,236	636,293,683	636,293,683	636,293,683	117,578,236
Cuotas y Aportaciones de Seguridad Social	0	0	0	0	0	0
Productos <sup>1</sup>	0	9,032,822	9,032,822	9,032,822	9,032,822	9,032,822
Ingresos por Ventas de Bienes, Prestación de Servicios y Otros Ingresos <sup>3</sup>	0	27,690,646	27,690,646	27,690,646	27,690,646	27,690,646
Transferencias, Asignaciones, Subsidios y Subvenciones, y Pensiones y Jubilaciones	518,715,447	80,854,768	599,570,215	599,570,215	599,570,215	80,854,768
<b>Ingresos Derivados de Financiamientos</b>	0	0	0	0	0	0
Ingresos Derivados de Financiamientos	0	0	0	0	0	0
<b>Total</b>	518,715,447	117,578,236	636,293,683	636,293,683	636,293,683	117,578,236
				<b>Ingresos excedentes<sup>1</sup></b>		117,578,236

Elaboró



L.C. Karina Pacheco Madera  
Subdirectora de Recursos Financieros

Vo. Bo.



L.C. Ana Bertha Luna Quintero  
Coordinadora Administrativa

Autorizó



L.E. Victor Humberto de la Torre Delgado  
Director General




**SEDIF**  
ZACATECAS

## II.II. Información Presupuestaria Estado Analítico del Ejercicio de Presupuesto de Egresos

Concepto	Egresos					Subejercicio 6 = ( 3 - 4 )
	Aprobado	Ampliaciones/ (Reducciones)	Modificado	Devengado	Pagado	
	1	2	3 = ( 1 + 2 )	4	5	
1000 Servicios Personales	199,768,098	-925,661	198,842,437	198,842,437	194,085,341	0
2000 Materiales y Suministros	14,622,179	15,066,234	29,688,413	29,688,413	27,439,014	0
3000 Servicios Generales	22,382,730	103,718,292	126,101,022	126,101,022	113,386,403	0
4000 Transferencias, Asignaciones, Subsidios y Otras Ayudas	281,942,440	-4,429,408	277,513,032	277,513,032	265,100,396	0
5000 Bienes Muebles, Inmuebles e Intangibles	0	2,423,037	2,423,037	2,423,037	2,299,767	0
6000 Inversión Pública	0	1,199,302	1,199,302	1,199,302	1,199,302	0
7000 Inversiones Financieras y Otras Provisiones	0	0	0	0	0	0
8000 Participaciones y Aportaciones	0	0	0	0	0	0
9000 Deuda Pública	0	0	0	0	0	0
<b>Total del Gasto</b>	<b>518,715,447</b>	<b>117,051,797</b>	<b>635,767,244</b>	<b>635,767,244</b>	<b>603,510,223</b>	<b>0</b>


IEAOG COG Capítulo


Elaboró  
  
L.C. Karina Pacheco Madera  
Subdirectora de Recursos Financieros

Vo. Bo.  
  
L.C. Ana Bertha Luna Quintero  
Coordinadora Administrativa

Autorizó  
  
L.E. Victor Humberto de la Torre Delgado  
Director General


Concepto	Egresos					Subejercicio
	Aprobado	Ampliaciones/ (Reducciones)	Modificado	Devengado	Pagado	
	1	2	3 = (1 + 2)	4	5	
<b>Servicios Personales</b>	<b>199,768,098</b>	<b>-925,661</b>	<b>198,842,437</b>	<b>198,842,437</b>	<b>194,085,341</b>	<b>0</b>
Remuneraciones al Personal de Carácter Permanente	53,787,154	-1,135,111	52,652,043	52,652,043	52,652,043	0
Remuneraciones al Personal de Carácter Transitorio	270,000	2,693,873	2,963,873	2,963,873	2,963,873	0
Remuneraciones Adicionales y Especiales	18,233,155	-652,581	17,580,574	17,580,574	17,580,574	0
Seguridad Social	61,672,848	-4,002,736	57,670,112	57,670,112	52,913,016	0
Otras Prestaciones Sociales y Económicas	59,998,320	353,563	60,351,883	60,351,883	60,351,883	0
Previsiones	0	0	0	0	0	0
Pago de Estímulos a Servidores Públicos	5,806,621	1,817,331	7,623,952	7,623,952	7,623,952	0
<b>Materiales y Suministros</b>	<b>14,622,179</b>	<b>15,066,234</b>	<b>29,688,413</b>	<b>29,688,413</b>	<b>27,439,014</b>	<b>0</b>
Materiales de Administración, Emisión de Documentos y Artículos Oficiales	1,586,983	1,749,371	3,336,354	3,336,354	3,180,738	0
Alimentos y Utensilios	7,151,087	1,423,117	8,574,204	8,574,204	8,431,678	0
Materias Primas y Materiales de Producción y Comercialización	0	589,480	589,480	589,480	589,480	0
Materiales y Artículos de Construcción y de Reparación	526,404	2,910,589	3,436,993	3,436,993	3,150,540	0
Productos Químicos, Farmacéuticos y de Laboratorio	1,205,263	1,356,698	2,561,961	2,561,961	2,439,229	0
Combustibles, Lubricantes y Aditivos	3,564,521	2,865,065	6,429,586	6,429,586	5,310,804	0
Vestuario, Blancos, Prendas de Protección y Artículos Deportivos	127,640	2,137,128	2,264,768	2,264,768	2,190,703	0
Materiales y Suministros Para Seguridad	0	0	0	0	0	0
Herramientas, Refacciones y Accesorios Menores	460,281	2,034,785	2,495,066	2,495,066	2,145,842	0
<b>Servicios Generales</b>	<b>22,382,730</b>	<b>103,718,292</b>	<b>126,101,022</b>	<b>126,101,022</b>	<b>113,386,403</b>	<b>0</b>
Servicios Básicos	3,954,740	3,424,311	7,379,051	7,379,051	7,114,570	0
Servicios de Arrendamiento	75,000	67,260	142,260	142,260	142,260	0
Servicios Profesionales, Científicos, Técnicos y Otros Servicios	4,227,873	3,839,356	8,067,229	8,067,229	7,992,985	0
Servicios Financieros, Bancarios y Comerciales	1,062,361	3,159,898	4,222,259	4,222,259	4,100,787	0
Servicios de Instalación, Reparación, Mantenimiento y Conservación	4,345,673	3,449,091	7,794,764	7,794,764	7,333,725	0
Servicios de Comunicación Social y Publicidad.	0	19,228	19,228	19,228	12,918	0
Servicios de Traslado y Viáticos	653,501	2,355,084	3,008,585	3,008,585	3,000,868	0
Servicios Oficiales	3,565,632	85,990,128	89,555,760	89,555,760	78,548,137	0
Otros Servicios Generales	4,497,950	1,413,935	5,911,885	5,911,885	5,140,154	0
<b>Total del Gasto hoja 1 de 3</b>	<b>236,773,007</b>	<b>117,858,865</b>	<b>354,631,872</b>	<b>354,631,872</b>	<b>334,910,758</b>	<b>0</b>


Elaboró  
  
L.C. Karina Pacheco Madera  
Subdirectora de Recursos Financieros

Vo. Bo.  
  
L.C. Ana Bertha Luna Quintero  
Coordinadora Administrativa

Autorizó  
  
L.E. Victor Humberto de la Torre Delgado  
Director General

Concepto	Egresos					Subejercicio 6 = ( 3 - 4 )
	Aprobado	Ampliaciones/ (Reducciones)	Modificado	Devengado	Pagado	
	1	2	3 = ( 1 + 2 )	4	5	
<b>Transferencias, Asignaciones, Subsidios y Otras Ayudas</b>	<b>281,942,440</b>	<b>-4,429,408</b>	<b>277,513,032</b>	<b>277,513,032</b>	<b>265,100,396</b>	<b>0</b>
Transferencias Internas y Asignaciones al Sector Público	4,402,783	-4,402,783	0	0	0	0
Transferencias al Resto del Sector Público	0	1,035,916	1,035,916	1,035,916	0	0
Subsidios y Subvenciones	0	0	0	0	0	0
Ayudas Sociales	277,539,657	-1,062,541	276,477,116	276,477,116	265,100,396	0
Pensiones y Jubilaciones	0	0	0	0	0	0
Transferencias a Fideicomisos, Mandatos y Otros Análogos	0	0	0	0	0	0
Transferencias a la Seguridad Social	0	0	0	0	0	0
Donativos	0	0	0	0	0	0
Transferencias al Exterior	0	0	0	0	0	0
<b>Bienes Muebles, Inmuebles e Intangibles</b>	<b>0</b>	<b>2,423,037</b>	<b>2,423,037</b>	<b>2,423,037</b>	<b>2,299,767</b>	<b>0</b>
Mobiliario y Equipo de Administración	0	756,557	756,557	756,557	676,086	0
Mobiliario y Equipo Educacional y Recreativo	0	147,136	147,136	147,136	147,136	0
Equipo e Instrumental Médico y de Laboratorio	0	1,163,607	1,163,607	1,163,607	1,163,607	0
Vehículos y Equipo de Transporte	0	0	0	0	0	0
Equipo de Defensa y Seguridad	0	0	0	0	0	0
Maquinaria, Otros Equipos y Herramientas	0	355,738	355,738	355,738	312,938	0
Activos Biológicos	0	0	0	0	0	0
Bienes Inmuebles	0	0	0	0	0	0
Activos Intangibles	0	0	0	0	0	0
<b>Inversión Pública</b>	<b>0</b>	<b>1,199,302</b>	<b>1,199,302</b>	<b>1,199,302</b>	<b>1,199,302</b>	<b>0</b>
Obra Pública en Bienes de Dominio Público	0	1,199,302	1,199,302	1,199,302	1,199,302	0
Obra Pública en Bienes Propios	0	0	0	0	0	0
Proyectos Productivos y Acciones de Fomento	0	0	0	0	0	0
<b>Total del Gasto hoja 2 de 3</b>	<b>281,942,440</b>	<b>-807,068</b>	<b>281,135,372</b>	<b>281,135,372</b>	<b>268,599,465</b>	<b>0</b>


Elaboró  
  
L.C. Karina Pacheco Madera  
Subdirectora de Recursos Financieros


Vo. Bo.  
  
L.C. Ana Bertha Luna Quintero  
Coordinadora Administrativa

Autorizó  
  
L.E. Victor Humberto de la Torre Delgado  
Director General



Concepto	Egresos					Subejercicio 6 = ( 3 - 4 )
	Aprobado	Ampliaciones/ (Reducciones)	Modificado	Devengado	Pagado	
	1	2	3 = ( 1 + 2 )	4	5	
<b>Inversiones Financieras y Otras Provisiones</b>	0	0	0	0	0	0
Inversiones Para el Fomento de Actividades Productivas	0	0	0	0	0	0
Acciones y Participaciones de Capital	0	0	0	0	0	0
Compra de Títulos y Valores	0	0	0	0	0	0
Concesión de Préstamos	0	0	0	0	0	0
Inversiones en Fideicomisos, Mandatos y Otros Análogos	0	0	0	0	0	0
Otras Inversiones Financieras	0	0	0	0	0	0
Provisiones para Contingencias y Otras Erogaciones Especiales	0	0	0	0	0	0
<b>Participaciones y Aportaciones</b>	0	0	0	0	0	0
Participaciones	0	0	0	0	0	0
Aportaciones	0	0	0	0	0	0
Convenios	0	0	0	0	0	0
<b>Deuda Pública</b>	0	0	0	0	0	0
Amortización de la Deuda Pública	0	0	0	0	0	0
Intereses de la Deuda Pública	0	0	0	0	0	0
Comisiones de la Deuda Pública	0	0	0	0	0	0
Gastos de la Deuda Pública	0	0	0	0	0	0
Costo por Coberturas	0	0	0	0	0	0
Apoyos Financieros	0	0	0	0	0	0
Adeudos de Ejercicios Fiscales Anteriores (Adefas)	0	0	0	0	0	0
<b>Total del Gasto hoja 3 de 3</b>	0	0	0	0	0	0
<b>Total del Gasto Clasificación por Objeto del Gasto</b>	518,715,447	117,051,797	635,767,244	635,767,244	603,510,223	0

Elaboró  
  
L.C. Karina Pacheco Madera  
Subdirectora de Recursos Financieros

Vo. Bo.  
  
L.C. Ana Bertha Luna Quintero  
Coordinadora Administrativa

Autorizó  
  
L.E. Victor Humberto de la Torre Delgado  
Director General

Concepto	Egresos					Subejercicio
	Aprobado	Ampliaciones/ (Reducciones)	Modificado	Devengado	Pagado	
	1	2	3 = (1 + 2)	4	5	
Gasto Corriente	518,715,447	113,429,457	632,144,904	632,144,904	600,011,153	0
Gasto de Capital	0	3,622,340	3,622,340	3,622,340	3,499,069	0
Amortización de la Deuda y Disminución de Pasivos	0	0	0	0	0	0
Pensiones y Jubilaciones	0	0	0	0	0	0
Participaciones	0	0	0	0	0	0
<b>Total del Gasto</b>	<b>518,715,447</b>	<b>117,051,797</b>	<b>635,767,244</b>	<b>635,767,244</b>	<b>603,510,223</b>	<b>0</b>

Clasificación Económica (por Tipo de Gasto)

Elaboró

L.C. Karina Paoloco Madera  
Subdirectora de Recursos Financieros

Vo. Bo.


L.C. Ana Bertha Luna Quintero  
Coordinadora Administrativa


Autorizó

L.E. Victor Humberto de la Torre Delgado  
Director General

Del 01 de enero al 31 de diciembre de 2023

Concepto	Egresos					Subejercicio 6 = ( 3 - 4 )
	Aprobado	Ampliaciones/ (Reducciones)	Modificado	Devengado	Pagado	
	1	2	3 = ( 1 + 2 )	4	5	
Sistema Estatal para el Desarrollo Integral de la Familia	518,715,447	117,051,797	635,767,244	635,767,244	603,510,223	0
Unidad Administrativa 2	0	0	0	0	0	0
Unidad Administrativa 3	0	0	0	0	0	0
Unidad Administrativa 4	0	0	0	0	0	0
Unidad Administrativa 5	0	0	0	0	0	0
Unidad Administrativa 6	0	0	0	0	0	0
Unidad Administrativa 7	0	0	0	0	0	0
Unidad Administrativa 8	0	0	0	0	0	0
Unidad Administrativa 9	0	0	0	0	0	0
Unidad Administrativa 10	0	0	0	0	0	0
<b>Total del Gasto</b>	<b>518,715,447</b>	<b>117,051,797</b>	<b>635,767,244</b>	<b>635,767,244</b>	<b>603,510,223</b>	<b>0</b>

Elaboró  
  
L.C. Karina Pacheco Madera  
Subdirectora de Recursos Financieros

Vo. Bo.  
  
L.C. Ana Bertha Luna Quintero  
Coordinadora Administrativa

Autorizó  
  
L.E. Victor Humberto de la Torre Delgado  
Director General



**Información Financiera Cuarto Trimestre 2023**  
**Sistema Estatal para el Desarrollo Integral de la Familia**  
**Estado Analítico del Ejercicio del Presupuesto de Egresos**  
**Clasificación Administrativa**  
**Del 01 de enero al 31 de diciembre de 2023**



Concepto	Egresos					Subejercicio
	Aprobado	Ampliaciones/ (Reducciones)	Modificado	Devengado	Pagado	
	1	2	3 = (1 + 2)	4	5	
<b>73 - HAMBRE CERO</b>						
<b>73.1 - DESPENSAS Y/O PAQUETES ALIMENTARIOS A MUJERES Y HOMBRES EN SITUACIÓN DE VULNERABILIDAD DISTRIBUIDOS.</b>	<b>146,868,836</b>	<b>5,777,865</b>	<b>152,646,701</b>	<b>152,646,701</b>	<b>151,097,712</b>	<b>0</b>
73.1.1 - Entrega de despensas a mujeres y hombres de atención prioritaria	116,005,338	4,767,626	120,772,964	120,772,964	119,589,214	0
73.1.2 - Entrega de despensas a mujeres y hombres en situación de vulnerabilidad	20,987,498	-891,894	20,095,604	20,095,604	19,730,366	0
73.1.3 - Distribución de paquetes alimentarios para madres y niños en sus primeros 1000 días de vida	9,876,000	1,333,440	11,209,440	11,209,440	11,209,440	0
73.1.4 - Entrega de Despensas a Mujeres y Hombres que han sido afectadas por la	0	568,692	568,692	568,692	568,692	0
<b>73.2 - DESAYUNOS ESCOLARES A NIÑAS, NIÑOS Y ADOLESCENTES DISTRIBUIDOS.</b>	<b>122,882,577</b>	<b>554,952</b>	<b>123,437,529</b>	<b>123,437,529</b>	<b>115,033,438</b>	<b>0</b>
73.2.1 - Entrega de desayunos escolares calientes en espacios de alimentación a mujeres, hombres, niñas, niños y adolescentes	67,870,077	1,325,358	69,195,435	69,195,435	61,225,439	0
73.2.2 - Entrega de desayunos escolares (modalidad frío) a mujeres, hombres, niñas, niños y adolescentes	55,012,500	-3,375,000	51,637,500	51,637,500	51,637,500	0
73.2.3 - Entrega de 12 equipos para espacios de alimentación y uno parcial dent	0	2,604,594	2,604,594	2,604,594	2,170,499	0
73.2.4 - Brindar capacitación en los espacios de alimentación para la realizaci	0	0	0	0	0	0
<b>73.3 - REALIZACIÓN DE PROYECTOS DE BIENESTAR COMUNITARIO PARA MUJERES, HOMBRES, NIÑAS, NIÑOS Y ADOLESCENTE</b>	<b>3,500,000</b>	<b>0</b>	<b>3,500,000</b>	<b>3,500,000</b>	<b>3,425,756</b>	<b>0</b>
73.3.1 - Capacitación en materia de educación alimentaria, a mujeres, hombres, niñas, niños y adolescentes	1,180,000	-570,756	609,244	609,244	535,000	0
73.3.2 - Entrega de proyectos comunitarios a mujeres, hombres, niñas, niños y adolescentes	2,320,000	570,756	2,890,756	2,890,756	2,890,756	0
<b>73.4 - DESPENSAS PARA MUJERES Y HOMBRES VULNERABLES DEL ESTADO OTORGADOS</b>	<b>5,309,865</b>	<b>-5,309,865</b>	<b>0</b>	<b>0</b>	<b>0</b>	<b>0</b>
73.4.1 - Distribución de despensas a mujeres y hombres en condición de vulnerabilidad bajo el esquema peso a peso del Programa NUTRIR C	5,309,865	-5,309,865	0	0	0	0
<b>74 - ENTREGA DE APOYOS A LA POBLACIÓN VULNERABLE</b>						
<b>74.1 - ENTREGA DE APOYOS EN ESPECIE A LA POBLACIÓN VULNERABLE, MUJERES, HOMBRES, NIÑAS, NIÑOS Y ADOLESCENTE</b>	<b>16,521,349</b>	<b>2,627,450</b>	<b>19,148,799</b>	<b>19,148,799</b>	<b>17,014,352</b>	<b>0</b>
74.1.1 - Distribución de despensas a mujeres y hombres en condición de vulnerabilidad bajo el esquema peso a peso del Programa NUTRIR C	9,661,569	1,052,382	10,713,951	10,713,951	10,403,984	0
74.1.2 - Entrega de bicicletas del programa "Ayúdame a llegar a mi escuela" a niñas, niños y adolescentes	722,142	195,358	917,500	917,500	797,500	0
74.1.3 - Distribución de auxiliares auditivos, prótesis y órtesis mujeres, hombres, niñas, niños y adolescentes beneficiadas del programa	1,397,500	-62,009	1,335,491	1,335,491	1,335,491	0
74.1.4 - Entrega de lentes para vista cansada y lentes graduados a mujeres, hombres, niñas, niños y adolescentes	1,072,755	-755	1,072,000	1,072,000	1,072,000	0
74.1.5 - Entrega de apoyos alimentarios, fórmula láctea y pañales a mujeres, hombres, niñas, niños y adolescentes	667,383	450,368	1,117,751	1,117,751	1,117,751	0
74.1.6 - Distribución de apoyos a municipios participantes del programa Apoyos Invernales a mujeres, hombres, niñas, niños y adolescentes	3,000,000	992,105	3,992,105	3,992,105	2,287,625	0
<b>Total del Gasto hoja 1 de 3</b>	<b>295,082,627</b>	<b>3,650,401</b>	<b>298,733,028</b>	<b>298,733,028</b>	<b>286,571,258</b>	<b>0</b>

Elaboró  
  
 L.C. Karina Pacheco Madera  
 Subdirectora de Recursos Financieros

Vo. Bo.  
  
 L.C. Ana Bertha Luna Quintero  
 Coordinadora Administrativa

Autorizó  
  
 L.E. Victor Humberto de la Torre Delgado  
 Director General



**Información Financiera Cuarto Trimestre 2023**  
**Sistema Estatal para el Desarrollo Integral de la Familia**  
**Estado Analítico del Ejercicio del Presupuesto de Egresos**  
**Clasificación Administrativa**  
**Del 01 de enero al 31 de diciembre de 2023**




Concepto	Egresos					Subejercicio
	Aprobado	Ampliaciones/ (Reducciones)	Modificado	Devengado	Pagado	
	1	2	3 = (1 + 2)	4	5	
<b>73 - HAMBRE CERO</b>						
<b>73.1 - DESPENSAS Y/O PAQUETES ALIMENTARIOS A MUJERES Y HOMBRES EN SITUACIÓN DE VULNERABILIDAD DISTRIBUIDOS.</b>	<b>146,868,836</b>	<b>5,777,865</b>	<b>152,646,701</b>	<b>152,646,701</b>	<b>151,097,712</b>	<b>0</b>
73.1.1 - Entrega de despensas a mujeres y hombres de atención prioritaria	116,005,338	4,767,626	120,772,964	120,772,964	119,589,214	0
73.1.2 - Entrega de despensas a mujeres y hombres en situación de vulnerabilidad	20,987,498	-891,894	20,095,604	20,095,604	19,730,366	0
73.1.3 - Distribución de paquetes alimentarios para madres y niños en sus primeros 1000 días de vida	9,876,000	1,333,440	11,209,440	11,209,440	11,209,440	0
73.1.4 - Entrega de Despensas a Mujeres y Hombres que han sido afectadas por la	0	568,692	568,692	568,692	568,692	0
<b>73.2 - DESAYUNOS ESCOLARES A NIÑAS, NIÑOS Y ADOLESCENTES DISTRIBUIDOS.</b>	<b>122,882,577</b>	<b>554,952</b>	<b>123,437,529</b>	<b>123,437,529</b>	<b>115,033,438</b>	<b>0</b>
73.2.1 - Entrega de desayunos escolares calientes en espacios de alimentación a mujeres, hombres, niñas, niños y adolescentes	67,870,077	1,325,358	69,195,435	69,195,435	61,225,439	0
73.2.2 - Entrega de desayunos escolares (modalidad frío) a mujeres, hombres, niñas, niños y adolescentes	55,012,500	-3,375,000	51,637,500	51,637,500	51,637,500	0
73.2.3 - Entrega de 12 equipos para espacios de alimentación y uno parcial dent	0	2,604,594	2,604,594	2,604,594	2,170,499	0
73.2.4 - Brindar capacitación en los espacios de alimentación para la realizaci	0	0	0	0	0	0
<b>73.3 - REALIZACIÓN DE PROYECTOS DE BIENESTAR COMUNITARIO PARA MUJERES, HOMBRES, NIÑAS, NIÑOS Y ADOLESCENTES</b>	<b>3,500,000</b>	<b>0</b>	<b>3,500,000</b>	<b>3,500,000</b>	<b>3,425,756</b>	<b>0</b>
73.3.1 - Capacitación en materia de educación alimentaria, a mujeres, hombres, niñas, niños y adolescentes	1,180,000	-570,756	609,244	609,244	535,000	0
73.3.2 - Entrega de proyectos comunitarios a mujeres, hombres, niñas, niños y adolescentes	2,320,000	570,756	2,890,756	2,890,756	2,890,756	0
<b>73.4 - DESPENSAS PARA MUJERES Y HOMBRES VULNERABLES DEL ESTADO OTORGADOS</b>	<b>5,309,865</b>	<b>-5,309,865</b>	<b>0</b>	<b>0</b>	<b>0</b>	<b>0</b>
73.4.1 - Distribución de despensas a mujeres y hombres en condición de vulnerabilidad bajo el esquema peso a peso del Programa NUTRIR C	5,309,865	-5,309,865	0	0	0	0
<b>74 - ENTREGA DE APOYOS A LA POBLACION VULNERABLE</b>						
<b>74.1 - ENTREGA DE APOYOS EN ESPECIE A LA POBLACIÓN VULNERABLE, MUJERES, HOMBRES, NIÑAS, NIÑOS Y ADOLESCENTES</b>	<b>16,521,349</b>	<b>2,627,450</b>	<b>19,148,799</b>	<b>19,148,799</b>	<b>17,014,352</b>	<b>0</b>
74.1.1 - Distribución de despensas a mujeres y hombres en condición de vulnerabilidad bajo el esquema peso a peso del Programa NUTRIR C	9,661,569	1,052,382	10,713,951	10,713,951	10,403,984	0
74.1.2 - Entrega de bicicletas del programa "Ayúdame a llegar a mi escuela" a niñas, niños y adolescentes	722,142	195,358	917,500	917,500	797,500	0
74.1.3 - Distribución de auxiliares auditivos, prótesis y órtesis mujeres, hombres, niñas, niños y adolescentes beneficiadas del programa	1,397,500	-62,009	1,335,491	1,335,491	1,335,491	0
74.1.4 - Entrega de lentes para vista cansada y lentes graduados a mujeres, hombres, niñas, niños y adolescentes	1,072,755	-755	1,072,000	1,072,000	1,072,000	0
74.1.5 - Entrega de apoyos alimentarios, fórmula lactea y pañales a mujeres, hombres, niñas, niños y adolescentes	667,383	450,368	1,117,751	1,117,751	1,117,751	0
74.1.6 - Distribución de apoyos a municipios participantes del programa Apoyos Invernales a mujeres, hombres, niñas, niños y adolescentes	3,000,000	992,105	3,992,105	3,992,105	2,287,625	0
<b>Total del Gasto hoja 1 de 3</b>	<b>295,082,627</b>	<b>3,650,401</b>	<b>298,733,028</b>	<b>298,733,028</b>	<b>286,571,258</b>	<b>0</b>

Elaboró  
  
 L.C. Karina Pacheco Madera  
 Subdirectora de Recursos Financieros

Vo. Bo.  
  
 L.C. Ana Bertha Luna Quintero  
 Coordinadora Administrativa

Autorizó  
  
 L.E. Victor Humberto de la Torre Delgado  
 Director General

Concepto	Egresos					Subejercicio
	Aprobado	Ampliaciones/ (Reducciones)	Modificado	Devengado	Pagado	
	1	2	3 = (1 + 2)	4	5	
<b>74.2 - ENTREGA DE APOYOS ECONÓMICOS A LA POBLACIÓN VULNERABLE, MUJERES, HOMBRES, NIÑAS, NIÑOS Y ADOLESCENTES</b>	<b>6,687,997</b>	<b>-608,704</b>	<b>6,079,293</b>	<b>6,079,293</b>	<b>5,370,594</b>	<b>0</b>
74.2.1 - Entrega de apoyo económico a viudas y viudos de COVID-19	3,000,000	-2,040,000	960,000	960,000	960,000	0
74.2.2 - Entrega de apoyos económicos de solicitudes diversas a mujeres, hombres, niñas, niños y adolescentes	1,569,997	1,431,696	3,001,693	3,001,693	2,292,994	0
74.2.3 - Entrega de estímulos a orientadoras (es) CAIC's a (mujeres y hombres)	2,118,000	-400	2,117,600	2,117,600	2,117,600	0
<b>74.3 - TRANSFORMANDO CON VALORES, MUJERES, HOMBRES, NIÑAS, NIÑOS Y ADOLESCENTES</b>	<b>3,928,651</b>	<b>138,950</b>	<b>4,067,601</b>	<b>4,067,601</b>	<b>3,295,038</b>	<b>0</b>
74.3.1 - Realización de eventos en municipios "Lo mejor de esta tierra eres tú"	1,555,051	139,881	1,694,932	1,694,932	1,560,370	0
74.3.2 - Entrega de apoyos en especie, dentro del marco del evento a mujeres, hombres, niñas, niños y adolescentes	2,373,600	-932	2,372,668	2,372,668	1,734,668	0
<b>92 - SALUD Y BIENESTAR FAMILIAR</b>						
<b>92.1 - ATENCIÓN INTEGRAL A LA SALUD Y LA DISCAPACIDAD A MUJERES, HOMBRES, NIÑAS, NIÑOS Y ADOLESCENTES</b>	<b>29,252,865</b>	<b>3,279,154</b>	<b>32,532,019</b>	<b>32,532,019</b>	<b>31,783,362</b>	<b>0</b>
92.1.1 - Brindar atención médica y acciones de prevención integral a mujeres, hombres, niñas, niños y adolescentes en situación de vulnerabilidad	14,272,605	39,586	14,312,191	14,312,191	14,022,467	0
92.1.2 - Brindar atención médica y rehabilitación integral a mujeres, hombres, niñas, niños y adolescentes con discapacidad mediante el Centro de Atención Integral a la Salud y la Discapacidad	14,980,260	3,239,568	18,219,828	18,219,828	17,760,895	0
<b>92.2 - CAPACITACIONES EN DIVERSAS TEMÁTICAS A NIÑAS, NIÑOS Y ADOLESCENTES PARA PREVENCIÓN DE RIESGOS SOCIALES</b>	<b>11,036,515</b>	<b>247,911</b>	<b>11,284,426</b>	<b>11,284,426</b>	<b>11,056,478</b>	<b>0</b>
92.2.1 - Brindar capacitaciones de las 14 temáticas preventivas a niñas, niños y adolescentes	10,733,078	266,822	10,999,900	10,999,900	10,771,952	0
92.2.3 - Brindar capacitaciones en el Centro vale la pena esperar a mujeres, hombres, niñas, niños y adolescentes	303,437	-18,911	284,526	284,526	284,526	0
<b>124 - ASISTENCIA INTEGRAL A NIÑAS, NIÑOS, ADOLESCENTES, ADULTOS MAYORES Y FAMILIA</b>						
<b>124.1 - ATENCIÓN A VÍCTIMAS Y GENERADORES DE VIOLENCIA OTORGADA MEDIANTE LA PROCURADURÍA DE PROTECCIÓN A NIÑAS, NIÑOS, ADOLESCENTES Y FAMILIA</b>	<b>23,177,258</b>	<b>3,217,921</b>	<b>26,395,179</b>	<b>26,395,179</b>	<b>25,792,341</b>	<b>0</b>
124.1.1 - Atención jurídica y psicológica brindada por la Procuraduría de Protección a Niñas, Niños, Adolescentes y Familia	15,625,882	2,493,079	18,118,961	18,118,961	17,696,419	0
124.1.3 - Brindar atención integral a usuarias (incluidos hijas e hijos) del CAVIZ.	7,551,376	724,841	8,276,217	8,276,217	8,095,921	0
<b>124.2 - ATENCIÓN INTEGRAL A NIÑAS NIÑOS, ADOLESCENTES Y MIGRANTES</b>	<b>28,082,443</b>	<b>13,671,366</b>	<b>41,753,809</b>	<b>41,753,809</b>	<b>38,824,406</b>	<b>0</b>
124.2.1 - Asistencia integral especializada a niños y niñas en desamparo por medio de la casa cuna Plácido Domingo	16,546,461	4,869,273	21,415,734	21,415,734	20,007,009	0
124.2.2 - Atención integral a adolescentes por medio de la Casa Hogar para Jóvenes de Zacatecas	9,991,086	5,543,380	15,534,466	15,534,466	14,577,758	0
124.2.3 - Atención integral a niñas, niños y adolescentes migrantes acompañados y no acompañados que transitan por el estado de zacatecas	1,544,896	3,258,713	4,803,609	4,803,609	4,239,639	0
<b>124.3 - ATENCIÓN INTEGRAL A MUJERES Y HOMBRES ADULTAS MAYORES</b>	<b>18,394,231</b>	<b>3,303,400</b>	<b>21,697,631</b>	<b>21,697,631</b>	<b>20,793,342</b>	<b>0</b>
124.3.1 - Asistencia integral especializada a mujeres y hombres adultos mayores en desamparo por medio de la Casa Hogar de la Tercera Edad	13,384,131	2,390,149	15,774,280	15,774,280	14,984,325	0
124.3.2 - Atención otorgada a mujeres y hombres adultos mayores, en estancia de día Casa del abuelo	5,010,100	913,251	5,923,351	5,923,351	5,809,017	0
<b>Total del Gasto hoja 2 de 3</b>	<b>120,559,960</b>	<b>23,249,997</b>	<b>143,809,957</b>	<b>143,809,957</b>	<b>136,915,561</b>	<b>0</b>

Elaboró  
  
L.C. Karina Pacheco Madera  
Subdirectora de Recursos Financieros

Vo. Bo.  
  
L.C. Ana Bertha Nuba Quintero  
Coordinadora Administrativa

Autorizó  
  
L.E. Victor Humberto de la Torre Delgado  
Director General



Información Financiera Cuarto Trimestre 2023  
 Sistema Estatal para el Desarrollo Integral de la Familia  
 Estado Analítico del Ejercicio del Presupuesto de Egresos



Clasificación Administrativa  
 Del 01 de enero al 31 de diciembre de 2023

Concepto	Egresos					Subejercicio
	Aprobado	Ampliaciones/ (Reducciones)	Modificado	Devengado	Pagado	
	1	2	3 = (1 + 2)	4	5	
<b>140 - PROCESOS ADMINISTRATIVOS</b>						
<b>140.1 - PROCESOS ADECUADOS PARA LA EJECUCIÓN DE LOS PROGRAMAS ASISTENCIALES</b>	<b>74,850,041</b>	<b>-5,030,749</b>	<b>69,819,292</b>	<b>69,819,292</b>	<b>68,070,643</b>	<b>0</b>
140.1.1 - Operación y control de los procesos administrativos del SEDIF	64,000,242	-4,383,686	59,616,556	59,616,556	58,086,359	0
140.1.2 - Supervisión, asesoría y capacitación sobre la operación de los programas del SEDIF a los Sistemas Municipales DIF.	4,710,364	-548,976	4,161,388	4,161,388	4,087,299	0
140.1.3 - Coordinar el proceso de planeación, programación, presupuestación, seguimiento, evaluación y rendición de cuentas	3,811,512	31,393	3,842,905	3,842,905	3,748,565	0
140.1.4 - Diagnóstico y mantenimiento preventivo y correctivo a equipos de cómputo,	2,327,923	-129,481	2,198,442	2,198,442	2,148,419	0
<b>140.2 - PROCESOS ADECUADOS PARA EL CONTROL DE PRESTACIONES DE SERVICIOS</b>	<b>13,285,850</b>	<b>9,435,476</b>	<b>22,721,326</b>	<b>22,721,326</b>	<b>21,788,937</b>	<b>0</b>
140.2.1 - Operación y control de los procesos del Centro de Ferias y Exposiciones de Zacatecas	4,974,155	3,487,186	8,461,341	8,461,341	8,192,256	0
140.2.2 - Operación y control de los procesos del Estacionamiento Plaza Bicentenario	4,177,566	2,649,904	6,827,470	6,827,470	6,524,285	0
140.2.3 - Operación y control de los procesos del Centro Turístico Teleférico Zacatecas	4,134,129	2,831,832	6,965,961	6,965,961	6,605,841	0
140.2.4 - Operación y control de los procesos de los talleres, maquila y tienda	0	466,554	466,554	466,554	466,554	0
<b>140.3 - PROMOCIÓN DE VALORES Y BIENESTAR A MUJERES, HOMBRES, NIÑAS, NIÑOS ADOLESCENTES Y FAMILIA PARA LOS ZA</b>	<b>14,936,969</b>	<b>85,746,672</b>	<b>100,683,641</b>	<b>100,683,641</b>	<b>90,163,824</b>	<b>0</b>
140.3.1 - Realización de eventos especiales para la atención a mujeres, hombres, niñas, niños y adolescentes zacatecanos en conmemoraciones y	6,882,946	82,716,861	89,599,807	89,599,807	79,414,169	0
140.3.2 - Operación y control de los procesos del Parque y Zoológico La Encantada	8,054,023	3,029,811	11,083,834	11,083,834	10,749,655	0
<b>Total del Gasto hoja 3 de 3</b>	<b>103,072,860</b>	<b>90,151,398</b>	<b>193,224,258</b>	<b>193,224,258</b>	<b>180,023,404</b>	<b>0</b>
<b>Total del Gasto Clasificación Administrativa</b>	<b>518,715,447</b>	<b>117,051,797</b>	<b>635,767,244</b>	<b>635,767,244</b>	<b>603,510,223</b>	<b>0</b>


Elaboró  
  
 L.C. Karina Pacheco Madera  
 Subdirectora de Recursos Financieros


Vo. Bo.  
  
 L.C. Ana Bertha Luna Quintero  
 Coordinadora Administrativa

Autorizó  
  
 L.E. Victor Humberto de la Torre Delgado  
 Director General

Del 01 de enero al 31 de diciembre de 2023

Concepto	Egresos					Subejercicio 6 = ( 3 - 4 )
	Aprobado	Ampliaciones/ (Reducciones)	Modificado	Devengado	Pagado	
	1	2	3 = ( 1 + 2 )	4	5	
<b>Poder Ejecutivo</b>	518,715,447	117,051,797	635,767,244	635,767,244	603,510,223	0
<i>Administración Pública Centralizada</i>	0	0	0	0	0	0
<i>Administración Pública Descentralizada</i>	518,715,447	117,051,797	635,767,244	635,767,244	603,510,223	0
<b>Poder Legislativo</b>	0	0	0	0	0	0
<b>Poder Judicial</b>	0	0	0	0	0	0
<b>Organos Autónomos</b>	0	0	0	0	0	0
<b>Municipios</b>	0	0	0	0	0	0
<b>Total del Gasto</b>	<b>518,715,447</b>	<b>117,051,797</b>	<b>635,767,244</b>	<b>635,767,244</b>	<b>603,510,223</b>	<b>0</b>

Elaboró  
  
L.C. Karina Pacheco Madera  
Subdirectora de Recursos Financieros

Vo. Bo.  
  
L.C. Ana Bertha Luna Quintero  
Coordinadora Administrativa


Autorizó  
  
L.E. Victor Humberto de la Torre Delgado  
Director General




Concepto	Egresos					Subejercicio
	Aprobado	Ampliaciones/ (Reducciones)	Modificado	Devengado	Pagado	
	1	2	3 = (1 + 2)	4	5	
Entidades Paraestatales y Fideicomisos No Empresariales y No Financieros	518,715,447	117,051,797	635,767,244	635,767,244	603,510,223	0
Instituciones Públicas de la Seguridad Social	0	0	0	0	0	0
Entidades Paraestatales Empresariales No Financieras con Participación Estatal Mayoritaria	0	0	0	0	0	0
Fideicomisos Empresariales No Financieros con Participación Estatal Mayoritaria	0	0	0	0	0	0
Entidades Paraestatales Empresariales Financieras Monetarias con Participación Estatal Mayoritaria	0	0	0	0	0	0
Entidades Paraestatales Empresariales Financieras No Monetarias con Participación Estatal Mayoritaria	0	0	0	0	0	0
Fideicomisos Financieros Públicos con Participación Estatal Mayoritaria	0	0	0	0	0	0
<b>Total del Gasto</b>	<b>518,715,447</b>	<b>117,051,797</b>	<b>635,767,244</b>	<b>635,767,244</b>	<b>603,510,223</b>	<b>0</b>

Clasificación Administrativa (Sector Paraestatal)


EAAS/ 1


Elaboró  
  
L.C. Karina Pacheco Madera  
Subdirectora de Recursos Financieros

Vo. Bo.  
  
L.C. Ana Bertha Luna Quintero  
Coordinadora Administrativa

Autorizó  
  
L.E. Victor Humberto de la Torre Delgado  
Director General


Concepto	Egresos					Subejercicio 6 = ( 3 - 4 )
	Aprobado	Ampliaciones/ (Reducciones)	Modificado	Devengado	Pagado	
	1	2	3 = ( 1 + 2 )	4	5	
<b>Gobierno</b>	0	0	0	0	0	0
Legislación	0	0	0	0	0	0
Justicia	0	0	0	0	0	0
Coordinación de la Política de Gobierno	0	0	0	0	0	0
Relaciones Exteriores	0	0	0	0	0	0
Asuntos Financieros y Hacendarios	0	0	0	0	0	0
Seguridad Nacional	0	0	0	0	0	0
Asuntos de Orden Público y de Seguridad Interior	0	0	0	0	0	0
Otros Servicios Generales	0	0	0	0	0	0
<b>Desarrollo Social</b>	518,715,447	117,051,797	635,767,244	635,767,244	603,510,223	0
Protección Ambiental	0	0	0	0	0	0
Vivienda y Servicios a la Comunidad	0	0	0	0	0	0
Salud	0	0	0	0	0	0
Recreación, Cultura y Otras Manifestaciones Sociales	0	0	0	0	0	0
Educación	0	0	0	0	0	0
Protección Social	518,715,447	117,051,797	635,767,244	635,767,244	603,510,223	0
Otros Asuntos Sociales	0	0	0	0	0	0
<b>Desarrollo Económico</b>	0	0	0	0	0	0
Asuntos Económicos, Comerciales y Laborales en General	0	0	0	0	0	0
Agropecuaria, Silvicultura, Pesca y Caza	0	0	0	0	0	0
Combustibles y Energía	0	0	0	0	0	0
Minería, Manufacturas y Construcción	0	0	0	0	0	0
Transporte	0	0	0	0	0	0
Comunicaciones	0	0	0	0	0	0
Turismo	0	0	0	0	0	0
Ciencia, Tecnología e Innovación	0	0	0	0	0	0
Otras Industrias y Otros Asuntos Económicos	0	0	0	0	0	0
<b>Otras no Clasificadas en Funciones Anteriores</b>	0	0	0	0	0	0
Transacciones de la Deuda Pública / Costo Financiero de la Deuda	0	0	0	0	0	0
Transferencias, Participaciones y Aportaciones entre Diferentes Niveles y Ordenes	0	0	0	0	0	0
Saneamiento del Sistema Financiero	0	0	0	0	0	0
Adeudos de Ejercicios Fiscales Anteriores	0	0	0	0	0	0
<b>Total del Gasto</b>	<b>518,715,447</b>	<b>117,051,797</b>	<b>635,767,244</b>	<b>635,767,244</b>	<b>603,510,223</b>	<b>0</b>


Elaboró  
  
L.C. Karina Pacheco Madera  
Subdirectora de Recursos Financieros

Vo. Bo.  
  
L.C. Ana Bertha Luna Quintero  
Coordinadora Administrativa

Autorizó  
  
L.E. Victor Humberto de la Torre Delgado  
Director General

Concepto	Egresos					Subejercicio 6 = (3 - 4)
	Aprobado	Ampliaciones/ (Reducciones)	Modificado	Devengado	Pagado	
	1	2	3 = (1 + 2)	4	5	
<b>1. No Etiquetado</b>						
11 Recursos Fiscales	0	0	0	0	0	0
12 Financiamientos Internos	0	0	0	0	0	0
13 Financiamientos Externos	0	0	0	0	0	0
14 Recursos Propios	0	38,812,250	38,812,250	38,812,250	36,532,969	0
15 Recursos Federales	0	0	0	0	0	0
16 Recursos Estatales	261,773,007	70,407,819	332,180,826	332,180,826	312,086,017	0
17 Otros recursos de Libre Disposición	0	989,990	989,990	989,990	167,500	0
<b>2. Etiquetado</b>						
25 Recursos Federales	256,942,440	6,841,738	263,784,178	263,784,178	254,723,736	0
26 Recursos Estatales						
27 Otros Recursos de Transferencias Federales Etiquetadas	0	0	0	0	0	0
<b>Total del Gasto</b>	<b>518,715,447</b>	<b>117,051,797</b>	<b>635,767,244</b>	<b>635,767,244</b>	<b>603,510,223</b>	<b>0</b>


Elaboró  
  
L.C. Karina Pacheco Madera  
Subdirectora de Recursos Financieros


Vo. Bo.  
  
L.C. Ana Bertha Luna Quintero  
Coordinadora Administrativa

Autorizó  
  
L.E. Victor Humberto de la Torre Delgado  
Director General

Identificación de Crédito o Instrumento	Contratación / Colocación	Amortización	Endeudamiento Neto
	A	B	C = A - B
<b>Créditos Bancarios</b>			
Crédito No.	0	0	0
Crédito No.	0	0	0
Crédito No.	0	0	0
Crédito No.	0	0	0
Crédito No.	0	0	0
Crédito No.	0	0	0
Crédito No.	0	0	0
<b>Total Créditos Bancarios</b>	0	0	0
<b>Otros Instrumentos de Deuda</b>			
Tipo de Instrumento	0	0	0
Tipo de Instrumento	0	0	0
Tipo de Instrumento	0	0	0
Tipo de Instrumento	0	0	0
Tipo de Instrumento	0	0	0
Tipo de Instrumento	0	0	0
Tipo de Instrumento	0	0	0
<b>Total Otros Instrumentos de Deuda</b>	0	0	0
<b>TOTAL</b>	0	0	0

NO APLICA


Elaboró  
  
L.C. Karina Pacheco Madera  
Subdirectora de Recursos Financieros

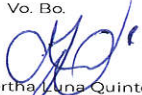
Vo. Bo.  
  
L.C. Ana Bertha Luna Quintero  
Coordinadora Administrativa

Autorizó  
  
L.E. Victor Humberto de la Torre Delgado  
Director General

Identificación de Crédito o Instrumento	Devengado	Pagado
<b>Créditos Bancarios</b>		
Crédito No.	0	0
Crédito No.	0	0
Crédito No.	0	0
Crédito No.	0	0
Crédito No.	0	0
Crédito No.	0	0
Crédito No.	0	0
<b>Total de Intereses de Créditos Bancarios</b>	0	0
<b>Instrumentos de Deuda</b>		
Tipo de Instrumento	0	0
Tipo de Instrumento	0	0
Tipo de Instrumento	0	0
Tipo de Instrumento	0	0
Tipo de Instrumento	0	0
Tipo de Instrumento	0	0
Tipo de Instrumento	0	0
<b>Total de Intereses de Otros Instrumentos de Deuda</b>	0	0
<b>TOTAL</b>	0	0

NO APLICA

Elaboró  
  
L.C. Karina Pacheco Madera  
Subdirectora de Recursos Financieros

Vo. Bo.  
  
L.C. Ana Bertha Luna Quintero  
Coordinadora Administrativa

Autorizó  
  
L.E. Victor Humberto de la Torre Delgado  
Director General