



SEDIF
ZACATECAS

II. Información Presupuestaria

INFORMACIÓN FINANCIERA PRIMER TRIMESTRE
SISTEMA ESTATAL PARA EL DESARROLLO INTEGRAL DE LA FAMILIA

2024



SEDIF
ZACATECAS

II.I. Información Presupuestaria Estado Analítico de Ingresos

INFORMACIÓN FINANCIERA PRIMER TRIMESTRE
SISTEMA ESTATAL PARA EL DESARROLLO INTEGRAL DE LA FAMILIA

2024






INFORMACIÓN FINANCIERA PRIMER TRIMESTRE 2024
SISTEMA ESTATAL PARA EL DESARROLLO INTEGRAL DE LA FAMILIA

Estado Analítico de Ingresos

Del 01 de enero al 31 de marzo de 2024

Rubro de Ingresos	Ingreso					Diferencia (6 = 5 - 1)
	Estimado	Ampliaciones y Reducciones	Modificado	Devengado	Recaudado	
	(1)	(2)	(3= 1 + 2)	(4)	(5)	
Impuestos	0	0	0	0	0	0
Cuotas y Aportaciones de Seguridad Social	0	0	0	0	0	0
Contribuciones de Mejoras	0	0	0	0	0	0
Derechos	0	0	0	0	0	0
Productos	0	1,193,270	1,193,270	1,193,270	1,193,270	1,193,270
Aprovechamientos	0	0	0	0	0	0
Ingresos por Ventas de Bienes, Prestación de Servicios y Otros Ingresos	0	6,779,464	6,779,464	6,779,464	6,779,464	6,779,464
Participaciones, Aportaciones, Convenios, Incentivos Derivados de la Colaboración Fiscal y Fondos Distintos de Aportaciones	0	0	0	0	0	0
Transferencias, Asignaciones, Subsidios y Subvenciones, y Pensiones y jubilaciones	536,368,238	20,693,376	557,061,614	139,071,213	139,071,213	-397,297,025
Ingresos Derivados de Financiamientos	0	0	0	0	0	0
Total	536,368,238	28,666,111	565,034,349	147,043,948	147,043,948	-389,324,290
				Ingresos excedentes¹		

<p>Elaboró</p>  <p>L.C. Karina Pacheco Madera Subdirectora de Recursos Financieros</p>	<p>Vc. Bc.</p>  <p>L.C. Ana Bertha Luna Quintero Coordinadora Administrativa</p>	<p>Autorizó</p>  <p>L.E. Victor Humberto de la Torre Delgado Director General</p>
---	---	--



INFORMACIÓN FINANCIERA PRIMER TRIMESTRE 2024
SISTEMA ESTATAL PARA EL DESARROLLO INTEGRAL DE LA FAMILIA
 Estado Analítico de Ingresos
 Del 01 de enero al 31 de marzo de 2024

Estado Analítico de Ingresos Por Fuente de Financiamiento	Ingreso					Diferencia (6 = 5 - 1)
	Estimado	Ampliaciones y Reducciones	Modificado	Devengado	Recaudado	
	(1)	(2)	(3 = 1 + 2)	(4)	(5)	
Ingresos del Poder Ejecutivo Federal o Estatal y de los Municipios	0	0	0	0	0	0
Impuestos	0	0	0	0	0	0
Cuotas y Aportaciones de Seguridad Social	0	0	0	0	0	0
Contribuciones de Mejoras	0	0	0	0	0	0
Derechos	0	0	0	0	0	0
Productos ¹	0	0	0	0	0	0
Aprovechamientos ²	0	0	0	0	0	0
Participaciones, Aportaciones, Convenios, Incentivos Derivados de la Colaboración Fiscal y Fondos Distintos de Aportaciones.	0	0	0	0	0	0
Transferencias, Asignaciones, Subsidios y Subvenciones, y Pensiones y Jubilaciones.	0	0	0	0	0	0
Ingresos de los Entes Públicos de los Poderes Legislativo y Judicial, de los Órganos Autónomos y del Sector Paraestatal o Paramunicipal, así como de las Empresas Productivas del Estado	536,368,238	28,666,111	565,034,349	147,043,948	147,043,948	-389,324,290
Cuotas y Aportaciones de Seguridad Social	0	0	0	0	0	0
Productos ¹	0	1,193,270	1,193,270	1,193,270	1,193,270	1,193,270
Ingresos por Ventas de Bienes, Prestación de Servicios y Otros Ingresos ³	0	6,779,464	6,779,464	6,779,464	6,779,464	6,779,464
Transferencias, Asignaciones, Subsidios y Subvenciones, y Pensiones y Jubilaciones	536,368,238	20,693,376	557,061,614	139,071,213	139,071,213	-397,297,025
Ingresos Derivados de Financiamientos	0	0	0	0	0	0
Ingresos Derivados de Financiamientos	0	0	0	0	0	0
Total	536,368,238	28,666,111	565,034,349	147,043,948	147,043,948	-389,324,290
				Ingresos excedentes⁴		-389,324,290

Elaboró

 L.C. Karina Pacheco Madera
 Subdirectora de Recursos Financieros

Vo. Bo.

 L.C. Ana Bertha Luna Quintero
 Coordinadora Administrativa

Autorizó

 L.E. Victor Humberto de la Torre Delgado
 Director General



SEDIF
ZACATECAS

II.II. Información Presupuestaria


Estado Analítico del Ejercicio de Presupuesto de Egresos


Información Financiera Primer Trimestre Ejercicio Fiscal 2024
 Sistema Estatal para el Desarrollo Integral de la Familia
 Estado Analítico del Ejercicio del Presupuesto de Egresos
 Clasificación por Objeto del Gasto (Capítulo)
 Del 01 de enero al 31 de marzo de 2024




	Concepto	Egresos				Subejercicio 6 = (3 - 4)	
		Aprobado	Ampliaciones/ (Reducciones)	Modificado	Devengado		Pagado
		1	2	3 = (1 + 2)	4		5
1000	Servicios Personales	50,964,028	2,160,766	53,124,794	48,389,734	47,286,145	4,735,060
2000	Materiales y Suministros	4,142,399	4,578,250	8,720,649	3,196,326	1,299,996	5,524,322
3000	Servicios Generales	12,829,922	12,033,943	24,863,865	11,111,727	9,113,748	13,752,138
4000	Transferencias, Asignaciones, Subsidios y Otras Ayudas	47,654,788	61,080,752	108,735,540	290,105	138,990	108,445,435
5000	Bienes Muebles, Inmuebles e Intangibles	0	804,638	804,638	69,973	66,842	734,666
6000	Inversión Pública	0	3,338,067	3,338,067	0	0	3,338,067
7000	Inversiones Financieras y Otras Provisiones	0	0	0	0	0	0
8000	Participaciones y Aportaciones	0	0	0	0	0	0
9000	Deuda Pública	0	0	0	0	0	0
Total del Gasto		115,591,137	83,996,416	199,587,553	63,057,865	57,905,721	136,529,689

IEAOG COG Capítulo

Elaboró

 L.C. Karina Pacheco Madera
 Subdirectora de Recursos Financieros


Vo. Bo.

 L.C. Ana Bertha Luna Quintero
 Coordinadora Administrativa


Autorizó

 L.E. Victor Humberto de la Torre Delgado
 Director General


Información Financiera Primer Trimestre Ejercicio Fiscal 2024
 Sistema Estatal para el Desarrollo Integral de la Familia
 Estado Analítico del Ejercicio del Presupuesto de Egresos
 Clasificación por Objeto del Gasto (Capítulo y Concepto)
 Del 01 de enero al 31 de marzo de 2024



Concepto	Egresos					Subejercicio
	Aprobado	Ampliaciones/ (Reducciones)	Modificado	Devengado	Pagado	
	1	2	3 = (1 + 2)	4	5	
Servicios Personales	50,964,028	2,160,766	53,124,794	48,389,734	47,286,145	4,735,060
Remuneraciones al Personal de Carácter Permanente	13,633,689	-461,305	13,172,384	12,862,816	12,862,816	309,568
Remuneraciones al Personal de Carácter Transitorio	47,250	2,296,461	2,343,711	831,722	831,722	1,511,989
Remuneraciones Adicionales y Especiales	5,185,381	1,346,714	6,532,095	5,386,987	5,386,987	1,145,108
Seguridad Social	13,920,764	-737,711	13,183,053	12,190,116	11,086,527	992,937
Otras Prestaciones Sociales y Económicas	16,794,676	-1,304,679	15,489,997	14,746,277	14,746,277	743,720
Previsiones	0	0	0	0	0	0
Pago de Estímulos a Servidores Públicos	1,382,268	1,021,286	2,403,554	2,371,817	2,371,817	31,738
Materiales y Suministros	4,142,399	4,578,250	8,720,649	3,196,326	1,299,996	5,524,322
Materiales de Administración, Emisión de Documentos y Artículos Oficiales	588,840	669,656	1,258,496	302,476	135,052	956,020
Alimentos y Utensilios	1,589,375	391,297	1,980,672	1,313,009	252,140	667,663
Materias Primas y Materiales de Producción y Comercialización	0	414,445	414,445	107,453	99,732	306,992
Materiales y Artículos de Construcción y de Reparación	0	368,678	368,678	67,128	18,642	301,550
Productos Químicos, Farmacéuticos y de Laboratorio	420,537	148,654	569,191	329,632	184,193	239,559
Combustibles, Lubricantes y Aditivos	1,123,150	1,733,693	2,856,843	583,131	327,526	2,273,712
Vestuario, Blancos, Prendas de Protección y Artículos Deportivos	159,217	98,382	257,599	199,415	115,952	58,184
Materiales y Suministros Para Seguridad	0	0	0	0	0	0
Herramientas, Refacciones y Accesorios Menores	261,280	753,444	1,014,724	294,082	166,759	720,642
Servicios Generales	12,829,922	12,033,943	24,863,865	11,111,727	9,113,748	13,752,138
Servicios Básicos	1,117,887	1,793,611	2,911,498	1,642,091	1,596,137	1,269,407
Servicios de Arrendamiento	20,000	-12,982	7,018	7,000	7,000	18
Servicios Profesionales, Científicos, Técnicos y Otros Servicios	1,339,281	1,747,496	3,086,777	2,015,379	1,454,378	1,071,398
Servicios Financieros, Bancarios y Comerciales	451,489	1,755,764	2,207,253	1,057,102	1,001,181	1,150,151
Servicios de Instalación, Reparación, Mantenimiento y Conservación	1,119,388	2,654,901	3,774,289	1,410,368	565,125	2,363,921
Servicios de Comunicación Social y Publicidad.	3,851	-2,016	1,835	0	0	1,835
Servicios de Traslado y Viáticos	423,373	645,431	1,068,804	495,279	418,615	573,525
Servicios Oficiales	4,912,393	1,170,696	6,083,089	2,855,268	2,456,149	3,227,820
Otros Servicios Generales	3,442,260	2,281,044	5,723,304	1,629,240	1,615,163	4,094,064
Total del Gasto hoja 1 de 3	67,936,349	18,772,959	86,709,308	62,697,787	57,699,889	24,011,521

Elaboró

 L.C. Karina Pacheco Madera
 Subdirectora de Recursos Financieros

Vo. Bo.

 L.C. Ana Bertha Luna Quintero
 Coordinadora Administrativa

Autorizó

 L.E. Victor Humberto de la Torre Delgado
 Director General

Información Financiera Primer Trimestre Ejercicio Fiscal 2024

Sistema Estatal para el Desarrollo Integral de la Familia


Estado Analítico del Ejercicio del Presupuesto de Egresos


Clasificación por Objeto del Gasto (Capítulo y Concepto)


Del 01 de enero al 31 de marzo de 2024



Concepto	Egresos					Subejercicio 6 = (3 - 4)
	Aprobado	Ampliaciones/ (Reducciones)	Modificado	Devengado	Pagado	
	1	2	3 = (1 + 2)	4	5	
Transferencias, Asignaciones, Subsidios y Otras Ayudas	47,654,788	61,080,752	108,735,540	290,105	138,990	108,445,435
Transferencias Internas y Asignaciones al Sector Público	45,236,588	-14,270,230	30,966,358	0	0	30,966,358
Transferencias al Resto del Sector Público	0	0	0	0	0	0
Subsidios y Subvenciones	0	0	0	0	0	0
Ayudas Sociales	2,418,200	75,350,982	77,769,182	290,105	138,990	77,479,077
Pensiones y Jubilaciones	0	0	0	0	0	0
Transferencias a Fideicomisos, Mandatos y Otros Análogos	0	0	0	0	0	0
Transferencias a la Seguridad Social	0	0	0	0	0	0
Donativos	0	0	0	0	0	0
Transferencias al Exterior	0	0	0	0	0	0
Bienes Muebles, Inmuebles e Intangibles	0	804,638	804,638	69,973	66,842	734,666
Mobiliario y Equipo de Administración	0	736,173	736,173	1,508	1,508	734,666
Mobiliario y Equipo Educativo y Recreativo	0	65,334	65,334	65,334	65,334	0
Equipo e Instrumental Médico y de Laboratorio	0	0	0	0	0	0
Vehículos y Equipo de Transporte	0	0	0	0	0	0
Equipo de Defensa y Seguridad	0	0	0	0	0	0
Maquinaria, Otros Equipos y Herramientas	0	3,131	3,131	3,130	0	0
Activos Biológicos	0	0	0	0	0	0
Bienes Inmuebles	0	0	0	0	0	0
Activos Intangibles	0	0	0	0	0	0
Inversión Pública	0	3,338,067	3,338,067	0	0	3,338,067
Obra Pública en Bienes de Dominio Público	0	3,338,067	3,338,067	0	0	3,338,067
Obra Pública en Bienes Propios	0	0	0	0	0	0
Proyectos Productivos y Acciones de Fomento	0	0	0	0	0	0
Total del Gasto hoja 2 de 3	47,654,788	65,223,457	112,878,245	360,078	205,832	112,518,168

Elaboró

 L.C. Karina Padilla Madera
 Subdirectora de Recursos Financieros

Vo. Bo.

 L.C. Ana Bertha Luna Quintero
 Coordinadora Administrativa

Autorizó

 L.E. Victor Humberto de la Torre Delgado
 Director General

Información Financiera Primer Trimestre Ejercicio Fiscal 2024

Sistema Estatal para el Desarrollo Integral de la Familia


Estado Analítico del Ejercicio del Presupuesto de Egresos

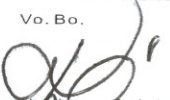
Clasificación por Objeto del Gasto (Capítulo y Concepto)


Del 01 de enero al 31 de marzo de 2024



Concepto	Egresos					Subejercicio
	Aprobado	Ampliaciones/ (Reducciones)	Modificado	Devengado	Pagado	
	1	2	3 = (1 + 2)	4	5	
Inversiones Financieras y Otras Provisiones	0	0	0	0	0	0
Inversiones Para el Fomento de Actividades Productivas	0	0	0	0	0	0
Acciones y Participaciones de Capital	0	0	0	0	0	0
Compra de Títulos y Valores	0	0	0	0	0	0
Concesión de Préstamos	0	0	0	0	0	0
Inversiones en Fideicomisos, Mandatos y Otros Análogos	0	0	0	0	0	0
Otras Inversiones Financieras	0	0	0	0	0	0
Provisiones para Contingencias y Otras Erogaciones Especiales	0	0	0	0	0	0
Participaciones y Aportaciones	0	0	0	0	0	0
Participaciones	0	0	0	0	0	0
Aportaciones	0	0	0	0	0	0
Convenios	0	0	0	0	0	0
Deuda Pública	0	0	0	0	0	0
Amortización de la Deuda Pública	0	0	0	0	0	0
Intereses de la Deuda Pública	0	0	0	0	0	0
Comisiones de la Deuda Pública	0	0	0	0	0	0
Gastos de la Deuda Pública	0	0	0	0	0	0
Costo por Coberturas	0	0	0	0	0	0
Apoyos Financieros	0	0	0	0	0	0
Adeudos de Ejercicios Fiscales Anteriores (Adefas)	0	0	0	0	0	0
Total del Gasto hoja 3 de 3	0	0	0	0	0	0
Total del Gasto Clasificación por Objeto del Gasto	115,591,137	83,996,416	199,587,553	63,057,865	57,905,721	136,529,689

Elaboró

 L.C. Karina Pacheco Madera
 Subdirectora de Recursos Financieros

Vo. Bo.

 L.C. Ana Bertha Luna Quintero
 Coordinadora Administrativa


Autorizó

 L.E. Victor Humberto de la Torre Delgado
 Director General

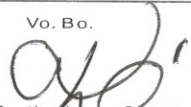
Información Financiera Primer Trimestre Ejercicio Fiscal 2024
 Sistema Estatal para el Desarrollo Integral de la Familia
 Estado Analítico del Ejercicio del Presupuesto de Egresos
 Clasificación Económica (por Tipo de Gasto)
 Del 01 de enero al 31 de marzo de 2024



Concepto	Egresos					Subejercicio 6 = (3 - 4)
	Aprobado	Ampliaciones/ (Reducciones)	Modificado	Devengado	Pagado	
	1	2	3 = (1 + 2)	4	5	
Gasto Corriente	115,591,137	79,853,711	195,444,848	62,987,892	57,838,879	132,456,956
Gasto de Capital	0	4,142,705	4,142,705	69,973	66,842	4,072,733
Amortización de la Deuda y Disminución de Pasivos	0	0	0	0	0	0
Pensiones y Jubilaciones	0	0	0	0	0	0
Participaciones	0	0	0	0	0	0
Total del Gasto	115,591,137	83,996,416	199,587,553	63,057,865	57,905,721	136,529,689

Clasificación Económica (por Tipo de Gasto)

Elaboró

 L.C. Karina Pacheco Madera
 Subdirectora de Recursos Financieros

Vo. Bo.

 L.C. Ana Bertha Luna Quintero
 Coordinadora Administrativa

Autorizó


 L.E. Victor Humberto de la Torre Delgado
 Director General


Información Financiera Primer Trimestre Ejercicio Fiscal 2024
 Sistema Estatal para el Desarrollo Integral de la Familia
 Estado Analítico del Ejercicio del Presupuesto de Egresos
 Clasificación Administrativa




Del 01 de enero al 31 de marzo de 2024

Concepto	Egresos					Subejercicio 6 = (3 - 4)
	Aprobado	Ampliaciones/ (Reducciones)	Modificado	Devengado	Pagado	
	1	2	3 = (1 + 2)	4	5	
Sistema Estatal para el Desarrollo Integral de la Familia	115,591,137	83,996,416	199,587,553	63,057,865	57,905,721	136,529,689
Unidad Administrativa 2	0	0	0	0	0	0
Unidad Administrativa 3	0	0	0	0	0	0
Unidad Administrativa 4	0	0	0	0	0	0
Unidad Administrativa 5	0	0	0	0	0	0
Unidad Administrativa 6	0	0	0	0	0	0
Unidad Administrativa 7	0	0	0	0	0	0
Unidad Administrativa 8	0	0	0	0	0	0
Unidad Administrativa 9	0	0	0	0	0	0
Unidad Administrativa 10	0	0	0	0	0	0
Total del Gasto	115,591,137	83,996,416	199,587,553	63,057,865	57,905,721	136,529,689

Elaboró

 L.C. Karina Pacheco Madera
 Subdirectora de Recursos Financieros

Vo. Bo.

 L.C. Ana Bertha Luna Quintero
 Coordinadora Administrativa


Autorizó

 L.E. Victor Humberto de la Torre Delgado
 Director General


Información Financiera Primer Trimestre Ejercicio Fiscal 2024
 Sistema Estatal para el Desarrollo Integral de la Familia
 Estado Analítico del Ejercicio del Presupuesto de Egresos
 Clasificación Administrativa




Del 01 de enero al 31 de marzo de 2024

Concepto	Egresos					Subejercicio
	Aprobado	Ampliaciones/ (Reducciones)	Modificado	Devengado	Pagado	
	1	2	3 = (1 + 2)	4	5	
Poder Ejecutivo	115,591,137	83,996,416	199,587,553	63,057,865	57,905,721	136,529,689
<i>Administración Pública Centralizada</i>	0	0	0	0	0	0
<i>Administración Pública Descentralizada</i>	115,591,137	83,996,416	199,587,553	63,057,865	57,905,721	136,529,689
Poder Legislativo	0	0	0	0	0	0
Poder Judicial	0	0	0	0	0	0
Organos Autónomos	0	0	0	0	0	0
Municipios	0	0	0	0	0	0
Total del Gasto	115,591,137	83,996,416	199,587,553	63,057,865	57,905,721	136,529,689

Elaboró

 L.C. Karina Pacheco Madera
 Subdirectora de Recursos Financieros

Vo. Bo.

 L.C. Ana Bertha Luna Quintero
 Coordinadora Administrativa

Autorizó

 L.E. Victor Humberto de la Torre Delgado
 Director General


Información Financiera Primer Trimestre Ejercicio Fiscal 2024
 Sistema Estatal para el Desarrollo Integral de la Familia
 Estado Analítico del Ejercicio del Presupuesto de Egresos
 Clasificación Administrativa
 Del 01 de enero al 31 de marzo de 2024





Concepto	Egresos					Subejercicio 6 = (3 - 4)
	Aprobado	Ampliaciones/ (Reducciones)	Modificado	Devengado	Pagado	
	1	2	3 = (1 + 2)	4	5	
Entidades Paraestatales y Fideicomisos No Empresariales y No Financieros	115,591,137	83,996,416	199,587,553	63,057,865	57,905,721	136,529,689
Instituciones Públicas de la Seguridad Social	0	0	0	0	0	0
Entidades Paraestatales Empresariales No Financieras con Participación Estatal Mayoritaria	0	0	0	0	0	0
Fideicomisos Empresariales No Financieros con Participación Estatal Mayoritaria	0	0	0	0	0	0
Entidades Paraestatales Empresariales Financieras Monetarias con Participación Estatal Mayoritaria	0	0	0	0	0	0
Entidades Paraestatales Empresariales Financieras No Monetarias con Participación Estatal Mayoritaria	0	0	0	0	0	0
Fideicomisos Financieros Públicos con Participación Estatal Mayoritaria	0	0	0	0	0	0
Total del Gasto	115,591,137	83,996,416	199,587,553	63,057,865	57,905,721	136,529,689

Clasificación Administrativa (Sector Paraestatal)

EAAS/1

Elaboró

 L.C. Karina Pacheco Madera
 Subdirectora de Recursos Financieros


Vo. Bo.

 L.C. Ana Bertha Luna Quintero
 Coordinadora Administrativa


Autorizó

 L.E. Victor Humberto de la Torre Delgado
 Director General

Información Financiera Primer Trimestre Ejercicio Fiscal 2024
 Sistema Estatal para el Desarrollo Integral de la Familia
 Estado Analítico del Ejercicio del Presupuesto de Egresos
 Clasificación Funcional (Finalidad y Función)
 Del 01 de enero al 31 de marzo de 2024



Concepto	Egresos					Subejercicio 6 = (3 - 4)
	Aprobado	Ampliaciones/ (Reducciones)	Modificado	Devengado	Pagado	
	1	2	3 = (1 + 2)	4	5	
Gobierno	0	0	0	0	0	0
Legislación	0	0	0	0	0	0
Justicia	0	0	0	0	0	0
Coordinación de la Política de Gobierno	0	0	0	0	0	0
Relaciones Exteriores	0	0	0	0	0	0
Asuntos Financieros y Hacendarios	0	0	0	0	0	0
Seguridad Nacional	0	0	0	0	0	0
Asuntos de Orden Público y de Seguridad Interior	0	0	0	0	0	0
Otros Servicios Generales	0	0	0	0	0	0
Desarrollo Social	115,591,137	83,996,416	199,587,553	63,057,865	57,905,721	136,529,689
Protección Ambiental	0	0	0	0	0	0
Vivienda y Servicios a la Comunidad	0	0	0	0	0	0
Salud	0	0	0	0	0	0
Recreación, Cultura y Otras Manifestaciones Sociales	0	0	0	0	0	0
Educación	0	0	0	0	0	0
Protección Social	115,591,137	83,996,416	199,587,553	63,057,865	57,905,721	136,529,689
Otros Asuntos Sociales	0	0	0	0	0	0
Desarrollo Económico	0	0	0	0	0	0
Asuntos Económicos, Comerciales y Laborales en General	0	0	0	0	0	0
Agropecuaria, Silvicultura, Pesca y Caza	0	0	0	0	0	0
Combustibles y Energía	0	0	0	0	0	0
Minería, Manufacturas y Construcción	0	0	0	0	0	0
Transporte	0	0	0	0	0	0
Comunicaciones	0	0	0	0	0	0
Turismo	0	0	0	0	0	0
Ciencia, Tecnología e Innovación	0	0	0	0	0	0
Otras Industrias y Otros Asuntos Económicos	0	0	0	0	0	0
Otras no Clasificadas en Funciones Anteriores	0	0	0	0	0	0
Transacciones de la Deuda Pública / Costo Financiero de la Deuda	0	0	0	0	0	0
Transferencias, Participaciones y Aportaciones entre Diferentes Niveles y Ordenes	0	0	0	0	0	0
Saneamiento del Sistema Financiero	0	0	0	0	0	0
Adeudos de Ejercicios Fiscales Anteriores	0	0	0	0	0	0
Total del Gasto	115,591,137	83,996,416	199,587,553	63,057,865	57,905,721	136,529,689

Elaboró

 L.C. Karina Pacheco Madera
 Subdirectora de Recursos Financieros

Vo. Bo.

 L.C. Ana Bertha Medina Quintero
 Coordinadora Administrativa

Autorizó

 L.E. Victor Humberto de la Torre Delgado
 Director General

Información Financiera Primer Trimestre Ejercicio Fiscal 2024

Sistema Estatal para el Desarrollo Integral de la Familia


Estado Analítico del Ejercicio del Presupuesto de Egresos


Clasificación por Fuente de Financiamiento


Del 01 de enero al 31 de marzo de 2024



Concepto	Egresos					Subejercicio 6 = (3 - 4)
	Aprobado	Ampliaciones/ (Reducciones)	Modificado	Devengado	Pagado	
	1	2	3 = (1 + 2)	4	5	
1. No Etiquetado						
11 Recursos Fiscales	0	0	0	0	0	0
12 Financiamientos Internos	0	0	0	0	0	0
13 Financiamientos Externos	0	0	0	0	0	0
14 Recursos Propios	0	35,917,844	35,917,844	4,917,856	3,696,242	30,999,987
15 Recursos Federales	0	0	0	0	0	0
16 Recursos Estatales	0	0	0	0	0	0
17 Otros recursos de Libre Disposición	0	0	0	0	0	0
2. Etiquetado						
25 Recursos Federales	44,270,230	18,078,573	62,348,803	0	0	62,348,803
26 Recursos Estatales	71,320,907	30,000,000	101,320,907	58,140,008	54,209,479	43,180,899
27 Otros Recursos de Transferencias Federales Etiquetadas	0	0	0	0	0	0
Total del Gasto	115,591,137	83,996,416	199,587,553	63,057,865	57,905,721	136,529,689

Elaboró

 L.C. Karina Pacheco Madera
 Subdirectora de Recursos Financieros

Vo. Bo.

 L.C. Ana Bertha Luján Quintero
 Coordinadora Administrativa

Autorizó

 L.E. Victor Humberto de la Torre Delgado
 Director General

Información Financiera Primer Trimestre Ejercicio Fiscal 2024
 Sistema Estatal para el Desarrollo Integral de la Familia





Endeudamiento Neto


Del 01 de enero al 31 de marzo de 2024

Identificación de Crédito o Instrumento	Contratación / Colocación A	Amortización B	Endeudamiento Neto C = A - B
Créditos Bancarios			
Crédito No.	0	0	0
Crédito No.	0	0	0
Crédito No.	0	0	0
Crédito No.	0	0	0
Crédito No.	0	0	0
Crédito No.	0	0	0
Crédito No.	0	0	0
Total Créditos Bancarios	0	0	0
Otros Instrumentos de Deuda			
Tipo de Instrumento	0	0	0
Tipo de Instrumento	0	0	0
Tipo de Instrumento	0	0	0
Tipo de Instrumento	0	0	0
Tipo de Instrumento	0	0	0
Tipo de Instrumento	0	0	0
Tipo de Instrumento	0	0	0
Total Otros Instrumentos de Deuda	0	0	0
TOTAL	0	0	0

NO APLICA

Elaboró

 L.C. Karina Pacheco Madera
 Subdirectora de Recursos Financieros

Vo. Bo.

 L.C. Ana Bertha Luna Quintero
 Coordinadora Administrativa

Autorizó

 L.E. Victor Humberto de la Torre Delgado
 Director General


Información Financiera Primer Trimestre Ejercicio Fiscal 2024
 Sistema Estatal para el Desarrollo Integral de la Familia


Intereses de la Deuda
 Del 01 de enero al 31 de marzo de 2024




Identificación de Crédito o Instrumento	Devengado	Pagado
Créditos Bancarios		
Crédito No.	0	0
Crédito No.	0	0
Crédito No.	0	0
Crédito No.	0	0
Crédito No.	0	0
Crédito No.	0	0
Crédito No.	0	0
Total de Intereses de Créditos Bancarios	0	0
Instrumentos de Deuda		
Tipo de Instrumento	0	0
Tipo de Instrumento	0	0
Tipo de Instrumento	0	0
Tipo de Instrumento	0	0
Tipo de Instrumento	0	0
Tipo de Instrumento	0	0
Tipo de Instrumento	0	0
Total de Intereses de Otros Instrumentos de Deuda	0	0
TOTAL	0	0

NO APLICA

Elaboró

 L.C. Karina Pacheco Madera
 Subdirectora de Recursos Financieros

Vo. Bo.

 L.C. Ana Belén Luna Quintero
 Coordinadora Administrativa

Autorizó

 L.E. Victor Humberto de la Torre Delgado
 Director General