



SEDIF
ZACATECAS

V. FORMATOS LEY DE DISCIPLINA FINANCIERA

INFORMACIÓN FINANCIERA PRIMER TRIMESTRE
SISTEMA ESTATAL PARA EL DESARROLLO INTEGRAL DE LA FAMILIA

2024



Información Financiera Primer Trimestre 2024
Sistema Estatal para el Desarrollo Integral de la Familia
Estado de Situación Financiera Detallado - LDF
Al 31 de marzo de 2024 y al 31 de diciembre de 2023
(Pesos)

CONCEPTO	Año		CONCEPTO	Año	
	2024	2023		2024	2023
ACTIVO			PASIVO		
Activo Circulante			Pasivo Circulante		
a. Efectivo y Equivalentes	117,184,147	63,146,869	a. Cuentas por Pagar a Corto Plazo	7,611,913	27,424,581
a1) Efectivo	18,500	18,500	a1) Servicios Personales por Pagar a Corto Plazo	1,103,589	5,895,450
a2) Bancos/Depositos y Otros	34,146,911	51,650,524	a2) Proveedores por Pagar a Corto Plazo	4,465,062	15,110,234
a3) Bancos/Depositos y Otros	0	0	a3) Contratistas por Obras Públicas por Pagar a Corto Plazo	0	0
a4) Inversiones Temporales (Hasta 3 meses)	62,995,736	11,477,805	a4) Participaciones y Aportaciones por Pagar a Corto Plazo	0	0
a5) Fondos con Afectación Específica	0	0	a5) Transferencias Otorgadas por Pagar a Corto Plazo	161,115	3,154,715
a6) Depósitos de Fondos de Terceros en Garantía y/o Administración	0	0	a6) Intereses, Comisiones y Otros Gastos de la Deuda Pública por Pagar	0	0
a7) Otros Efectivos y Equivalentes	0	0	a7) Retenciones y Contribuciones por Pagar a Corto Plazo	1,797,929	3,000,012
b. Derechos a Recibir Efectivo o Equivalentes	30,919,302	32,461,631	a8) Devoluciones de la Ley de Ingresos por Pagar a Corto Plazo	0	0
b1) Inversiones Financieras de Corto Plazo	0	0	a9) Otras Cuentas por Pagar a Corto Plazo	94,188	238,170
b2) Cuentas por Cobrar a Corto Plazo	0	0	b. Documentos por Pagar a Corto Plazo	0	0
b3) Deudores Diversos por Cobrar a Corto Plazo	118,609	54,943	b1) Documentos Comerciales por Pagar a Corto Plazo	0	0
b4) Ingresos por Recuperar a Corto Plazo	0	0	b2) Documentos con Contratistas por Obras Públicas por Pagar a CP	0	0
b5) Deudores por Anticipos de la Tesorería a Corto Plazo	489,305	-955	b3) Otros Documentos por Pagar a Corto Plazo	0	0
b6) Préstamos Otorgados a Corto Plazo	76,406	76,406	c. Percepción a Corto Plazo de la Deuda Pública a Largo Plazo	0	0
b7) Otros Derechos a Recibir Efectivo o Equivalentes a Corto Plazo	30,254,920	32,330,975	c1) Percepción a Corto Plazo de la Deuda Pública	0	0
c. Derechos a Recibir Bienes o Servicios	1,189,267	1,189,267	c2) Percepción a Corto Plazo de Arrendamiento Financiero	0	0
c1) Anticipo a Proveedores por Adquisición de Bienes y Prestación de Servicios a	11,699	11,699	d. Títulos y Valores a Corto Plazo	0	0
c2) Anticipo a Proveedores por Adquisición de Bienes Inmuebles y Muebles a Corto	0	0	e. Pasivos Diferidos a Corto Plazo	0	0
c3) Anticipo a Proveedores por Adquisición de Bienes Intangibles a Corto Plazo	0	0	e1) Ingresos Cobrados por Adelantado a Corto Plazo	0	0
c4) Anticipo a Contratistas por Obras Públicas a Corto Plazo	1,177,388	1,177,388	e2) Intereses Cobrados por Adelantado a Corto Plazo	0	0
c5) Otros Derechos a Recibir Bienes o Servicios a Corto Plazo	0	0	e3) Otros Pasivos Diferidos a Corto Plazo	0	0
d. Inventarios	0	0	f. Fondos y Bienes de Terceros en Garantía y/o Administración	0	0
d1) Inventario de Mercancías para Venta	0	0	f1) Fondos en Garantía a Corto Plazo	0	0
d2) Inventario de Mercancías Terminadas	0	0	f2) Fondos en Administración a Corto Plazo	0	0
d3) Inventario de Mercancías en Proceso de Elaboración	0	0	f3) Fondos Contingentes a Corto Plazo	0	0
d4) Inventario de Materias Primas, Materiales y Suministros para Producción	0	0	f4) Fondos de Fideicomisos, Mandatos y Contratos Análogos a Corto	0	0
d5) Bienes en Tránsito	0	0	f5) Otros Fondos de Terceros en Garantía y/o Administración a Corto	0	0
e. Almacenes	1,408,957	1,400,769	f6) Valores y Bienes en Garantía a Corto Plazo	0	0
f. Estimación por Pérdida o Deterioro de Activos Circulantes	0	0	g. Provisiones a Corto Plazo	238,002	9,942,100
f1) Estimaciones para Cuentas Incobrables por Derechos a Recibir Efectivo o	0	0	g1) Provisión para Demandas y Juicios a Corto Plazo	0	0
f2) Estimación por Deterioro de Inventarios	0	0	g2) Provisión para Contingencias a Corto Plazo	0	0
g. Otros Activos Circulantes	0	0	g3) Otras Provisiones a Corto Plazo	238,002	9,942,100
g1) Valores en Garantía	0	0	h. Otros Pasivos a Corto Plazo	6,976,166	8,662,386
g2) Bienes en Garantía (excluye depósitos de fondos)	0	0	h1) Ingresos por Clasificar	0	0
g3) Bienes Derivados de Embargos, Decomisos, Aseguramientos y Dación en Pago	0	0	h2) Reconstitución por Participar	0	0
g4) Adquisición con Fondos de Terceros	0	0	h3) Otros Pasivos Circulantes	6,976,166	8,662,386
IIA. Total de Activos Circulantes	150,681,673	98,168,576	IIA. Total de Pasivos Circulantes	14,826,081	46,329,067
Activo No Circulante			Pasivo No Circulante		
a. Inversiones Financieras a Largo Plazo	0	0	a. Cuentas por Pagar a Largo Plazo	0	0
b. Derechos a Recibir Efectivo o Equivalentes a Largo Plazo	0	0	b. Documentos por Pagar a Largo Plazo	0	0
c. Bienes Inmuebles, Infraestructura y Construcciones en Proceso	943,285,779	943,000,340	c. Deuda Pública a Largo Plazo	0	0
d. Bienes Muebles	182,023,897	185,244,413	d. Pasivos Diferidos a Largo Plazo	0	0
e. Activos Intangibles	2,704,540	2,704,540	e. Fondos y Bienes de Terceros en Garantía y/o en Administración a	0	0
f. Depreciación, Deterioro y Amortización Acumulada de Bienes	-144,057,171	-140,994,723	f. Provisiones a Largo Plazo	4,212,000	4,212,000
g. Activos Diferidos	8,530	8,530	II.B Total de Pasivos No Circulantes	4,212,000	4,212,000
h. Estimación por Pérdida o Deterioro de Activos no Circulantes	0	0	II. Total del Pasivo	19,038,081	50,541,067
i. Otros Activos no Circulantes	38,891,055	38,891,055	HACIENDA PÚBLICA/ PATRIMONIO		
IB. Total de Activos No Circulantes	1,022,856,638	1,022,950,164	III.A Hacienda Pública/Patrimonio Contribuido	25,166,855	25,166,855
I. Total del Activo	1,173,538,311	1,121,148,740	a. Aportaciones	6,000,468	6,000,468
			b. Donaciones de Capital	19,166,387	19,166,387
			c. Actualización de la Hacienda Pública / Patrimonio	0	0
			III.B. Hacienda Pública/Patrimonio Generado	1,120,313,375	1,045,420,818
			a. Resultados del Ejercicio (Ahorro / Desahorro)	63,703,118	-10,840,154
			b. Resultados de Ejercicios Anteriores	633,431,578	544,082,293
			c. Reservas	542,062,162	542,062,162
			d. Reservas	0	0
			e. Rectificaciones de Resultados de Ejercicios Anteriores	-29,013,483	-29,013,483
			III.C. Exceso o Insuficiencia en la Actualización de la Hacienda	0	0
			a. Resultado por Posición Monetaria	0	0
			b. Resultado por Tenencia de Activos no Monetarios	0	0
			III. Total Hacienda Pública/ Patrimonio	1,154,500,230	1,070,607,673
			IV. Total del Pasivo y Hacienda Pública / Patrimonio	1,173,538,311	1,121,148,740

LDF. Sistema Estatal para el Desarrollo Integral de la Familia
 Subsecretaría de Recursos Financieros

LDF. Sistema Estatal para el Desarrollo Integral de la Familia
 Subsecretaría de Administración

LDF. Sistema Estatal para el Desarrollo Integral de la Familia
 Subsecretaría de Tesorería



Información Financiera Primer Trimestre 2024
Sistema Estatal para el Desarrollo Integral de la Familia
Informe Analítico de la Deuda y Otros Pasivos - LDF
Del 01 de enero al 31 de marzo de 2024
(Pesos)

Denominación de las Deuda Pública y Otros Pasivos	Saldo al 31 de diciembre de 2023	Disposiciones del Periodo	Amortizaciones del Periodo	Revaluaciones, Reclassificaciones y Otros Ajustes	Saldo Final del Periodo	Pago de Intereses del Periodo	Pago de Comisiones y demás costos asociados durante el Periodo
1. Deuda Pública (1=A+B)	0	0	0	0	0	0	0
A. Corto Plazo	0	0	0	0	0	0	0
Instituciones de Crédito	0	0	0	0	0	0	0
Títulos y Valores	0	0	0	0	0	0	0
Arrendamientos Financieros	0	0	0	0	0	0	0
B. Largo Plazo	0	0	0	0	0	0	0
Instituciones de Crédito	0	0	0	0	0	0	0
Títulos y Valores	0	0	0	0	0	0	0
Arrendamientos Financieros	0	0	0	0	0	0	0
2. Otros Pasivos	50,541,067.00				19,038,081		
3. Total de la Deuda Pública y Otros Pasivos	0	0	0	0	0	0	0
4. Deuda Contingente ¹ (Informativo)	0	0	0	0	0	0	0
A. Deuda Contingente 1							
B. Deuda Contingente 2							
C. Deuda Contingente XX							
5. Valor de Instrumentos Bono Cupón Cero ² (Informativo)	0	0	0	0	0	0	0
A. Instrumento Bono Cupón 1							
B. Instrumento Bono Cupón 2							
C. Instrumento Bono Cupón Cero XX							
TOTAL DEUDA Y OTROS PASIVOS	0	0	0	0	0	0	0

Elaboro

 L.C. Karina Pacheco Macías
 Subdirectora de Recursos Financieros

Vc. Bo.

 L.C. Ana Soriano
 Coordinadora Administrativa

Autorizo

 L.E. Victor Humberto de la Torre
 Director General



Información Financiera Primer Trimestre 2024
Sistema Estatal para el Desarrollo Integral de la Familia

Obligaciones a Corto Plazo - LDF
Del 01 de enero al 31 de marzo de 2024

(Pesos)

Obligaciones a Corto Plazo	Monto Contratado	Plazo Pactado	Tasa de Interés	Comisiones y Costos Relacionados	Pago de Comisiones y demás costos
6. Obligaciones a Corto Plazo (Informativo)	0	0	0	0	0
A. Crédito 1	0	0	0	0	0
B. Crédito 2	0	0	0	0	0
C. Crédito XX	0	0	0	0	0

Elaboró

L.C. Karina Pacheco Madera
Subdirectora de Recursos Financieros

Vs. Bp.

L.C. Ana Bertha Luisa Quintana
Coordinadora Administrativa

Autorizó

L.E. Victor Humberto de la Torre Delgado
Director General



Información Financiera Primer Trimestre 2024
Sistema Estatal para el Desarrollo Integral de la Familia

Balance Presupuestario - LDF

Del 01 de enero al 31 de marzo de 2024

Concepto	Estimado/Aprobado (d)	Devengado	Recaudado/ Pagado
A. Ingresos Totales (A = A1+A2+A3)	536,368,238	147,043,948	147,043,948
A1. Ingresos de Libre Disposición	276,396,020	104,922,632	104,922,632
A2. Transferencias Federales Etiquetadas	259,972,218	42,121,316	42,121,316
A3. Financiamiento Neto			
B. Egresos Presupuestarios¹ (B = B1+B2)	259,972,218	63,057,865	57,905,721
B1. Gasto No Etiquetado (sin incluir Amortización de la Deuda Pública)	0	63,057,865	57,905,721
B2. Gasto Etiquetado (sin incluir Amortización de la Deuda Pública)	259,972,218	0	0
C. Remanentes del Ejercicio Anterior (C = C1 + C2)	0	0	0
C1. Remanentes de Ingresos de Libre Disposición aplicados en el periodo		0	0
C2. Remanentes de Transferencias Federales Etiquetadas aplicados en el periodo		0	0
I. Balance Presupuestario (I = A - B + C)	276,396,020	83,986,083	89,138,227
II. Balance Presupuestario sin Financiamiento Neto (II = I - A3)	276,396,020	83,986,083	89,138,227
III. Balance Presupuestario sin Financiamiento Neto y sin Remanentes del Ejercicio Anterior (III = II - C)	276,396,020	83,986,083	89,138,227

Concepto	Aprobado	Devengado	Pagado
E. Intereses, Comisiones y Gastos de la Deuda (E = E1+E2)	0	0	0
E1. Intereses, Comisiones y Gastos de la Deuda con Gasto No Etiquetado	0	0	0
E2. Intereses, Comisiones y Gastos de la Deuda con Gasto Etiquetado	0	0	0
IV. Balance Primario (IV= III + E)	276,396,020	83,986,083	89,138,227

Concepto	Estimado/ Aprobado (d)	Devengado	Recaudado/ Pagado
F. Financiamiento (F = F1 + F2)	0	0	0
F1. Financiamiento con Fuente de Pago de Ingresos de Libre Disposición	0	0	0
F2. Financiamiento con Fuente de Pago de Transferencias Federales Etiquetadas	0	0	0
G. Amortización de la Deuda (G = G1 + G2)	0	0	0
G1. Amortización de la Deuda Pública con Gasto No Etiquetado			
G2. Amortización de la Deuda Pública con Gasto Etiquetado	0	0	0
A3. Financiamiento Neto (A3 = F - G)	0	0	0

Información Financiera Primer Trimestre 2024
Sistema Estatal para el Desarrollo Integral de la Familia
Balance Presupuestario - LDF
Del 01 de enero al 31 de marzo de 2024

Concepto	Estimado/ Aprobado (d)	Devengado	Recaudado/ Pagado
A1. Ingresos de Libre Disposición	276,396,020	104,922,632	104,922,632
A3. Financiamiento Neto con Fuente de Pago de Ingresos de Libre Disposición (A3.1 = F1 - G1)	0	0	0
F1. Financiamiento con Fuente de Pago de Ingresos de Libre Disposición	0	0	0
G1. Amortización de la Deuda Pública con Gasto No Etiquetado	0	0	0
B1. Gasto No Etiquetado (sin incluir Amortización de la Deuda Pública)	0	63,057,865	57,905,721
C1. Remanentes de Ingresos de Libre Disposición aplicados en el periodo	0	0	0
V. Balance Presupuestario de Recursos Disponibles (V= A1 + A3.1 - B1 + C1)	276,396,020	41,864,767	47,016,911
VI. Balance Presupuestario de Recursos Disponibles sin Financiamiento Neto (VI = V - A3.1)	276,396,020	41,864,767	47,016,911

Concepto	Estimado/ Aprobado (d)	Devengado	Recaudado/ Pagado
A2. Transferencias Federales Etiquetadas	259,972,218	42,121,316	42,121,316
A3.2 Financiamiento Neto con Fuente de Pago de Transferencias Federales Etiquetadas (A3.2 = F2 - G2)	0	0	0
F2. Financiamiento con Fuente de Pago de Transferencias Federales Etiquetadas	0	0	0
G2. Amortización de la Deuda Pública con Gasto Etiquetado	0	0	0
B2. Gasto Etiquetado (sin incluir Amortización de la Deuda Pública)	259,972,218	0	0
C2. Remanentes de Transferencias Federales Etiquetadas aplicados en el periodo	0	0	0
VII. Balance Presupuestario de Recursos Etiquetados (VII = A2 + A3.2 - B2 + C2)	0	42,121,316	42,121,316
VIII. Balance Presupuestario de Recursos Etiquetados sin Financiamiento Neto (VIII = VII - A3.2)	0	42,121,316	42,121,316

Elaboró
L.C. Karina López Medina
Subdirectora de Recursos Financieros

Vp. Bo.
L.C. Ana Belén Ortiz Quintana
Coordinadora Administrativa

Autorizó
L.E. Víctor Humberto de la Torre Delgado
Director General



Información Financiera Primer Trimestre 2024
SISTEMA ESTATAL PARA EL DESARROLLO INTEGRAL DE LA FAMILIA

Estado Analítico de Ingresos Detallado

Del 01 de enero al 31 de marzo de 2024

Concepto	Ingreso					Diferencia
	Estimado (d)	Ampliaciones y Reducciones	Modificado	Devengado	Recaudado	
	(1)	(2)	(3= 1 + 2)	(4)	(5)	
Ingresos de Libre Disposición	0	7,114,192	7,114,192	7,114,192	7,114,192	7,114,192
A. Impuestos	0	0	0	0	0	0
B. Cuotas y Aportaciones de Seguridad Social	0	0	0	0	0	0
C. Contribuciones de Mejoras	0	0	0	0	0	0
D. Derechos	0	0	0	0	0	0
E. Productos	0	334,728	334,728	334,728	334,728	334,728
F. Aprovechamientos	0	0	0	0	0	0
G. Ingresos por Ventas de Bienes y Prestación de Servicios	0	6,779,464	6,779,464	6,779,464	6,779,464	6,779,464
H. Participaciones y Aportaciones	0	0	0	0	0	0
h1) Fondo General de Participaciones	0	0	0	0	0	0
h2) Fondo de Fomento Municipal	0	0	0	0	0	0
h3) Fondo de Fiscalización y Recaudación	0	0	0	0	0	0
h4) Fondo de Compensación	0	0	0	0	0	0
h5) Fondo de Extracción de Hidrocarburos	0	0	0	0	0	0
h6) Impuesto Especial Sobre Producción y Servicios	0	0	0	0	0	0
h7) 0.136% de la Recaudación Federal Participables	0	0	0	0	0	0
h8) 3.17% Sobre Extracción de Petróleo	0	0	0	0	0	0
h9) Gasolinas y Diésel	0	0	0	0	0	0
h10) Fondo de Impuesto Sobre la Renta	0	0	0	0	0	0
h11) Fondo de Estabilización de los Ingresos de las Entidades Federativas	0	0	0	0	0	0
I.- Incentivos Derivados de Colaboración Fiscal	0	0	0	0	0	0
i1) Tenencia o Uso de Vehículos	0	0	0	0	0	0
i2) Fondo de Compensación ISAN	0	0	0	0	0	0
i3) Impuesto Sobre Automóviles Nuevos	0	0	0	0	0	0
i4) Fondo de Compensación de Repecos-Intermedios	0	0	0	0	0	0
i5) Otros Incentivos Económicos	0	0	0	0	0	0
J. Transferencias	276,396,020	33,088,946	309,484,966	97,808,439	97,808,439	-178,587,581
K. Convenios	0	0	0	0	0	0
k1) Otros Convenios y Subsidios	0	0	0	0	0	0
L. Otros Ingresos de Libre Disposición	0	0	0	0	0	0
l1) Participaciones en Ingresos Locales	0	0	0	0	0	0
l2) Otros Ingresos de Libre Disposición	0	0	0	0	0	0
I. Total de Ingresos de Libre Disposición	276,396,020	40,203,139	316,599,159	104,922,632	104,922,632	-171,473,388
Ingresos Excedentes de Ingresos de Libre Disposición						

Elaboró

L.C. Karina Pacheco Madera
Subdirectora de Recursos Financieros

Vo. Bo.

L.C. Ana Bertha Luna Quintero
Coordinadora Administrativa

Autorizó

L.E. Victor Humberto de la Torre Delgado
Director General

Concepto	Ingreso					Diferencia (6 = 5 - 1)
	Estimado (d)	Ampliaciones y Reducciones	Modificado	Devengado	Recaudado	
	(1)	(2)	(3 = 1 + 2)	(4)	(5)	
Transferencias Federales Etiquetadas	259,972,218	-11,537,028	248,435,190	42,121,316	42,121,316	-217,850,902
A. Aportaciones	0	0	0	0	0	0
a1) Fondo de Aportaciones para la Nómina Educativa y Gasto Operativo	0	0	0	0	0	0
a2) Fondo de Aportaciones para los Servicios de Salud	0	0	0	0	0	0
a3) Fondo de Aportaciones para la Infraestructura Social	0	0	0	0	0	0
a4) Fondo de Aport. p/Fortalecimiento de los Municipios y las Demarcaciones Territoriales del DF	0	0	0	0	0	0
a5) Fondo de Aportaciones Múltiples	259,972,218	-11,940,929	248,031,290	41,717,416	41,717,416	-218,254,803
a6) Fondo de Aportaciones para la Educación Tecnológica y de Adultos	0	0	0	0	0	0
a7) Fondo de Aportaciones p/Seguridad Pública de los Estados y del DF	0	0	0	0	0	0
a8) Fondo de Aportaciones P/Fortalecimiento de las Entidades Federativas	0	0	0	0	0	0
B. Convenios	0	0	0	0	0	0
b1) Convenios de Protección Social en Salud	0	0	0	0	0	0
b2) Convenios de Descentralización	0	0	0	0	0	0
b3) Convenios de Reasignación	0	0	0	0	0	0
b4) Otros Convenios y Subsidios	0	403,900	403,900	403,900	403,900	403,900
C. Fondos Distintos de Aportaciones	0	0	0	0	0	0
c1) Fondo para Entidades Federativas y Municipios: Productos de Hidrocarburos	0	0	0	0	0	0
c2) Fondo Minero	0	0	0	0	0	0
D. Transferencias, Subsidios y Subvenciones, Pensiones y Jubilaciones	0	0	0	0	0	0
E. Otras Transferencias Federales Etiquetadas	0	0	0	0	0	0
II. Total de Transferencias Federales Etiquetadas	259,972,218	-11,537,028	248,435,190	42,121,316	42,121,316	-217,850,902
III. Ingresos Derivados de Financiamientos	0	0	0	0	0	0
A. Ingresos Derivados de Financiamientos	0	0	0	0	0	0
IV. Total de Ingresos	536,368,238	28,666,111	565,034,349	147,043,948	147,043,948	-389,324,290

 Elaboró

 L.C. Karina Padilla Maders
 Subdirectora de Recursos Financieros

 Vo. Bo.

 L.C. Ana Bertha Luna Quintero
 Coordinadora Administrativa

 Autorizó

 L.E. Victor Humberto de la Torre Delgado
 Director General

Información Financiera Primer Trimestre Ejercicio Fiscal 2024
 Sistema Estatal para el Desarrollo Integral de la Familia
 Estado Analítico del Ejercicio del Presupuesto de Egresos Detallado- LDF



Clasificación por Objeto del Gasto
 Del 01 de enero al 31 de marzo de 2024
 (PESOS)

Concepto	Egresos					Subejercicio
	Aprobado	Ampliaciones/ (Reducciones)	Modificado	Devengado	Pagado	
	1	2	3 = (1 + 2)	4	5	
I. Gasto No Etiquetado	276,396,020	65,917,844	342,313,864	63,057,865	57,905,721	279,255,999
A. Servicios Personales	206,424,566	2,160,766	208,585,332	48,389,734	47,286,145	160,195,598
a1) Remuneraciones al Personal de Carácter Permanente	57,713,556	-461,305	57,252,251	12,862,816	12,862,816	44,389,435
a2) Remuneraciones al Personal de Carácter Transitorio	189,000	2,296,461	2,485,461	831,722	831,722	1,653,739
a3) Remuneraciones Adicionales y Especiales	18,862,855	1,346,714	20,209,569	5,386,987	5,386,987	14,822,582
a4) Seguridad Social	61,844,170	-737,711	61,106,459	12,190,116	11,086,527	48,916,343
a5) Otras Prestaciones Sociales y Económicas	61,256,928	-1,304,679	59,952,249	14,746,277	14,746,277	45,205,972
a6) Previsiones	0	0	0	0	0	0
a7) Pago de Estímulos a Servidores Públicos	6,558,057	1,021,286	7,579,343	2,371,817	2,371,817	5,207,527
B. Materiales y Suministros	15,523,785	4,578,250	20,102,035	3,196,326	1,299,996	16,905,708
b1) Materiales de Administración, Emisión de Documentos y Artículos Oficiales	2,216,628	669,656	2,886,284	302,476	135,052	2,583,808
b2) Alimentos y Utensilios	5,883,461	391,297	6,274,758	1,313,009	252,140	4,961,749
b3) Materias Primas y Materiales de Producción y Comercialización	0	414,445	414,445	107,453	99,732	306,992
b4) Materiales y Artículos de Construcción y de Reparación	0	368,678	368,678	67,128	18,642	301,550
b5) Productos Químicos, Farmacéuticos y de Laboratorio	1,601,269	148,654	1,749,923	329,632	184,193	1,420,291
b6) Combustibles, Lubricantes y Aditivos	4,206,242	1,733,693	5,939,935	583,131	327,526	5,356,804
b7) Vestuario, Blancos, Prendas de Protección y Artículos Deportivos	646,462	98,382	744,844	199,415	115,952	545,429
b8) Materiales y Suministros Para Seguridad	0	0	0	0	0	0
b9) Herramientas, Refacciones y Accesorios Menores	969,723	753,444	1,723,167	294,082	168,759	1,429,085
C. Servicios Generales	27,083,907	11,579,302	38,663,209	11,111,727	9,113,748	27,551,482
c1) Servicios Básicos	4,280,092	1,793,611	6,073,703	1,642,091	1,596,137	4,431,612
c2) Servicios de Arrendamiento	78,720	-12,982	65,738	7,000	7,000	58,738
c3) Servicios Profesionales, Científicos, Técnicos y Otros Servicios	5,219,188	1,747,496	6,966,684	2,015,379	1,454,378	4,951,305
c4) Servicios Financieros, Bancarios y Comerciales	451,489	1,301,122	1,752,611	1,057,102	1,001,181	895,509
c5) Servicios de Instalación, Reparación, Mantenimiento y Conservación	4,400,650	2,654,901	7,055,551	1,410,368	565,125	5,645,183
c6) Servicios de Comunicación Social y Publicidad	19,894	-2,016	17,878	0	0	17,878
c7) Servicios de Traslado y Viáticos	1,578,766	645,431	2,224,197	495,279	418,615	1,728,918
c8) Servicios Oficiales	5,287,395	1,170,696	6,458,091	2,855,268	2,456,149	3,602,822
c9) Otros Servicios Generales	5,767,713	2,281,044	8,048,757	1,629,240	1,615,163	6,419,517
Total de Clasificación Por Objeto del Gasto hoja 1 de 6	249,032,258	18,318,318	267,350,576	62,697,787	57,699,889	204,652,788

Elaboró

 L.C. Karina Escobedo Madera
 Subdirectora de Recursos Financieros

Vo. Bo.

 L.C. Ana Beatriz de la Torre Quintero
 Coordinadora Administrativa

Autorizo

 L.E. Victor Humberto de la Torre Delgado
 Director General


Información Financiera Primer Trimestre Ejercicio Fiscal 2024
Sistema Estatal para el Desarrollo Integral de la Familia
Estado Analítico del Ejercicio del Presupuesto de Egresos Detallado- LDF
Clasificación por Objeto del Gasto
Del 01 de enero al 31 de marzo de 2024
(PESOS)



Concepto	Egresos					Subejercicio
	Aprobado	Ampliaciones/ (Reducciones)	Modificado	Devengado	Pagado	
	1	2	3 = (1 + 2)	4	5	
D. Transferencias, Asignaciones, Subsidios y Otras Ayudas	27,363,762	43,456,821	70,820,583	290,105	138,990	70,530,478
d1) Transferencia Internas y Asignaciones al Sector Público	3,300,000	30,000,000	33,300,000	0	0	33,300,000
d2) Transferencias al Resto del Sector Público	0	0	0	0	0	0
d3) Subsidios y Subvenciones	0	0	0	0	0	0
d4) Ayudas Sociales	24,063,762	13,456,821	37,520,583	290,105	138,990	37,230,478
d5) Pensiones y Jubilaciones	0	0	0	0	0	0
d6) Transferencias a Fideicomisos, Mandatos y Otros Análogos	0	0	0	0	0	0
d7) Transferencias a la Seguridad Social	0	0	0	0	0	0
d8) Donativos	0	0	0	0	0	0
d9) Transferencias al Exterior	0	0	0	0	0	0
E. Bienes Muebles, Inmuebles e Intangibles	0	804,638	804,638	69,973	66,842	734,666
e1) Mobiliario y Equipo de Administración	0	736,173	736,173	1,508	1,508	734,666
e2) Mobiliario y equipo Educativo y Recreativo	0	65,334	65,334	65,334	65,334	0
e3) Equipo e Instrumental Médico y de Laboratorio	0	0	0	0	0	0
e4) Vehículos y Equipo de Transporte	0	0	0	0	0	0
e5) Equipo de Defensa y Seguridad	0	0	0	0	0	0
e6) Maquinaria, Otros Equipos y Herramientas	0	3,131	3,131	3,130	0	0
e7) Activos Biológicos	0	0	0	0	0	0
e8) Bienes Inmuebles	0	0	0	0	0	0
e9) Bienes Intangibles	0	0	0	0	0	0
F. Inversión Pública	0	3,338,067	3,338,067	0	0	3,338,067
f1) Obra Pública en Bienes de Dominio Público	0	3,338,067	3,338,067	0	0	3,338,067
f2) Obra Pública en Bienes Propios	0	0	0	0	0	0
f3) Proyectos Productivos y Acciones de Fomento	0	0	0	0	0	0
Total de Clasificación Por Objeto del Gasto hoja 2 de 6	27,363,762	47,599,526	74,963,288	360,078	205,832	74,603,211

Elaboró

 L.C. Karina Pacheco Madera
 Subdirectora de Recursos Financieros

Vo. Bo.

 L.C. Ana Bertha Luna Quintero
 Coordinadora Administrativa


Autorizó


 L.E. Victor Humberto de la Torre Delgado
 Director General

Información Financiera Primer Trimestre Ejercicio Fiscal 2024
Sistema Estatal para el Desarrollo Integral de la Familia
Estado Analítico del Ejercicio del Presupuesto de Egresos Detallado- LDF
Clasificación por Objeto del Gasto
Del 01 de enero al 31 de marzo de 2024
(PESOS)



Concepto	Egresos					Subejercicio 6 = (3 - 4)
	Aprobado	Ampliaciones/ (Reducciones)	Modificado	Devengado	Pagado	
	1	2	3 = (1 + 2)	4	5	
G. Inversiones Financieras y Otras Provisiones	0	0	0	0	0	0
g1) Inversiones Para el Fomento de Actividades Productivas	0	0	0	0	0	0
g2) Acciones y Participaciones de Capital	0	0	0	0	0	0
g3) Compra de Títulos y Valores	0	0	0	0	0	0
g4) Concesión de Préstamos	0	0	0	0	0	0
g5) Inversiones de Fideicomisos, Mandatos y Otros Análogos	0	0	0	0	0	0
Fideicomisos de Desastres Naturales (Informativo)	0	0	0	0	0	0
g6) Otras Inversiones Financieras	0	0	0	0	0	0
g7) Provisiones para Contingencias y Otras Erogaciones Especiales	0	0	0	0	0	0
H. Participaciones y Aportaciones	0	0	0	0	0	0
h1) Participaciones	0	0	0	0	0	0
h2) Aportaciones	0	0	0	0	0	0
h3) Convenios	0	0	0	0	0	0
I. Deuda Pública	0	0	0	0	0	0
i1) Amortización de la Deuda Pública	0	0	0	0	0	0
i2) Intereses de la Deuda Pública	0	0	0	0	0	0
i3) Comisiones de la Deuda Pública	0	0	0	0	0	0
i4) Gastos de la Deuda Pública	0	0	0	0	0	0
i5) Costo por Coberturas	0	0	0	0	0	0
i6) Apoyos Financieros	0	0	0	0	0	0
i7) Adeudos de ejercicios Fiscales Anteriores (ADEFAS)	0	0	0	0	0	0
Total de Clasificación Por Objeto del Gasto hoja 3 de 6	0	0	0	0	0	0

Elaboró

 L.C. Karina Pacheco Madera
 Subdirectora de Recursos Financieros

Vo. Bo.

 L.C. Ana Bertha Ana Quintero
 Coordinadora Administrativa

Autorizó

 L.E. Victor Humberto de la Torre Delgado
 Director General


Información Financiera Primer Trimestre Ejercicio Fiscal 2024
Sistema Estatal para el Desarrollo Integral de la Familia
Estado Analítico del Ejercicio del Presupuesto de Egresos Detallado- LDF
Clasificación por Objeto del Gasto
Del 01 de enero al 31 de marzo de 2024
(PESOS)



Concepto	Egresos					Subejercicio
	Aprobado	Ampliaciones/ (Reducciones)	Modificado	Devengado	Pagado	
	1	2	3 = (1 + 2)	4	5	
II. Gasto Etiquetado	259,972,218	18,078,573	278,050,791	0	0	278,050,791
A. Servicios Personales	0	0	0	0	0	0
a1) Remuneraciones al Personal de Carácter Permanente	0	0	0	0	0	0
a2) Remuneraciones al Personal de Carácter Transitorio	0	0	0	0	0	0
a3) Remuneraciones Adicionales y Especiales	0	0	0	0	0	0
a4) Seguridad Social	0	0	0	0	0	0
a5) Otras Prestaciones Sociales y Económicas	0	0	0	0	0	0
a6) Previsiones	0	0	0	0	0	0
a7) Pago de Estímulos a Servidores Públicos	0	0	0	0	0	0
B. Materiales y Suministros	0	0	0	0	0	0
b1) Materiales de Administración, Emisión de Documentos y Artículos Oficiales	0	0	0	0	0	0
b2) Alimentos y Utensilios	0	0	0	0	0	0
b3) Materias Primas y Materiales de Producción y Comercialización	0	0	0	0	0	0
b4) Materiales y Artículos de Construcción y de Reparación	0	0	0	0	0	0
b5) Productos Químicos, Farmacéuticos y de Laboratorio	0	0	0	0	0	0
b6) Combustibles, Lubricantes y Aditivos	0	0	0	0	0	0
b7) Vestuario, Blancos, Prendas de Protección y Artículos Deportivos	0	0	0	0	0	0
b8) Materiales y Suministros Para Seguridad	0	0	0	0	0	0
b9) Herramientas, Refacciones y Accesorios Menores	0	0	0	0	0	0
C. Servicios Generales	0	454,642	454,642	0	0	454,642
c1) Servicios Básicos	0	0	0	0	0	0
c2) Servicios de Arrendamiento	0	0	0	0	0	0
c3) Servicios Profesionales, Científicos, Técnicos y Otros Servicios	0	0	0	0	0	0
c4) Servicios Financieros, Bancarios y Comerciales	0	454,642	454,642	0	0	454,642
c5) Servicios de Instalación, Reparación, Mantenimiento y Conservación	0	0	0	0	0	0
c6) Servicios de Comunicación Social y Publicidad	0	0	0	0	0	0
c7) Servicios de Traslado y Viáticos	0	0	0	0	0	0
c8) Servicios Oficiales	0	0	0	0	0	0
c9) Otros Servicios Generales	0	0	0	0	0	0
Total de Clasificación Por Objeto del Gasto hoja 4 de 6	0	454,642	454,642	0	0	454,642

Elaboró

 L.C. Karina Pacheco Madera
 Subdirectora de Recursos Financieros

Vo. Bo.

 L.C. Ana Bertha Pina Quintero
 Coordinadora Administrativa

Autorizó

 L.E. Victor Humberto de la Torre Delgado
 Director General

Información Financiera Primer Trimestre Ejercicio Fiscal 2024
Sistema Estatal para el Desarrollo Integral de la Familia
Estado Analítico del Ejercicio del Presupuesto de Egresos Detallado- LDF
Clasificación por Objeto del Gasto
Del 01 de enero al 31 de marzo de 2024
(PESOS)



Concepto	Egresos					Subejercicio 6 = (3 - 4)
	Aprobado	Ampliaciones/ (Reducciones)	Modificado	Devengado	Pagado	
	1	2	3 = (1 + 2)	4	5	
D. Transferencias, Asignaciones, Subsidios y Otras Ayudas	259,972,218	17,623,931	277,596,149	0	0	277,596,149
d1) Transferencia Internas y Asignaciones al Sector Público	259,972,218	-44,270,230	215,701,988	0	0	215,701,988
d2) Transferencias al Resto del Sector Público	0	0	0	0	0	0
d3) Subsidios y Subvenciones	0	0	0	0	0	0
d4) Ayudas Sociales	0	61,894,161	61,894,161	0	0	61,894,161
d5) Pensiones y Jubilaciones	0	0	0	0	0	0
d6) Transferencias a Fideicomisos, Mandatos y Otros Análogos	0	0	0	0	0	0
d7) Transferencias a la Seguridad Social	0	0	0	0	0	0
d8) Donativos	0	0	0	0	0	0
d9) Transferencias al Exterior	0	0	0	0	0	0
E. Bienes Muebles, Inmuebles e Intangibles	0	0	0	0	0	0
e1) Mobiliario y Equipo de Administración	0	0	0	0	0	0
e2) Mobiliario y equipo Educativo y Recreativo	0	0	0	0	0	0
e3) Equipo e Instrumental Médico y de Laboratorio	0	0	0	0	0	0
e4) Vehículos y Equipo de Transporte	0	0	0	0	0	0
e5) Equipo de Defensa y Seguridad	0	0	0	0	0	0
e6) Maquinaria, Otros Equipos y Herramientas	0	0	0	0	0	0
e7) Activos Biológicos	0	0	0	0	0	0
e8) Bienes Inmuebles	0	0	0	0	0	0
e9) Bienes Intangibles	0	0	0	0	0	0
F. Inversión Pública	0	0	0	0	0	0
f1) Obra Pública en Bienes de Dominio Público	0	0	0	0	0	0
f2) Obra Pública en Bienes Propios	0	0	0	0	0	0
f3) Proyectos Productivos y Acciones de Fomento	0	0	0	0	0	0
Total de Clasificación Por Objeto del Gasto hoja 5 de 6	259,972,218	17,623,931	277,596,149	0	0	277,596,149

Elaboró

 L.C. Karina Pacheco Madera
 Subdirectora de Recursos Financieros

Vo. Bo.

 L.C. Ana Bertha Luna Quintero
 Coordinadora Administrativa

Autorizó

 L.E. Victor Humberto de la Torre Delgado
 Director General


Información Financiera Primer Trimestre Ejercicio Fiscal 2024
Sistema Estatal para el Desarrollo Integral de la Familia
Estado Analítico del Ejercicio del Presupuesto de Egresos Detallado- LDF
Clasificación por Objeto del Gasto
Del 01 de enero al 31 de marzo de 2024
(PESOS)



Concepto	Egresos					Subejercicio 6 = (3 + 4)
	Aprobado	Ampliaciones/ (Reducciones)	Modificado	Devengado	Pagado	
	1	2	3 = (1 + 2)	4	5	
G. Inversiones Financieras y Otras Provisiones	0	0	0	0	0	0
g1) Inversiones Para el Fomento de Actividades Productivas	0	0	0	0	0	0
g2) Acciones y Participaciones de Capital	0	0	0	0	0	0
g3) Compra de Títulos y Valores	0	0	0	0	0	0
g4) Concesión de Préstamos	0	0	0	0	0	0
g5) Inversiones de Fideicomisos, Mandatos y Otros Análogos Fideicomisos de Desastres Naturales (Informativo)	0	0	0	0	0	0
g6) Otras Inversiones Financieras	0	0	0	0	0	0
g7) Provisiones para Contingencias y Otras Erogaciones Especiales	0	0	0	0	0	0
H. Participaciones y Aportaciones	0	0	0	0	0	0
h1) Participaciones	0	0	0	0	0	0
h2) Aportaciones	0	0	0	0	0	0
h3) Convenios	0	0	0	0	0	0
I. Deuda Pública	0	0	0	0	0	0
i1) Amortización de la Deuda Pública	0	0	0	0	0	0
i2) Intereses de la Deuda Pública	0	0	0	0	0	0
i3) Comisiones de la Deuda Pública	0	0	0	0	0	0
i4) Gastos de la Deuda Pública	0	0	0	0	0	0
i5) Costo por Coberturas	0	0	0	0	0	0
i6) Apoyos Financieros	0	0	0	0	0	0
i7) Adeudos de ejercicios Fiscales Anteriores (ADEFAS)	0	0	0	0	0	0
Total de Clasificación Por Objeto del Gasto hoja 6 de 6	0	0	0	0	0	0
Total de Clasificación Por Objeto del Gasto	536,368,238	83,996,416	620,364,654	63,057,865	57,905,721	557,306,790

Elaboró

 L.C. Karina Pacheco Madera
 Subdirectora de Recursos Financieros

Vo. Bo.

 L.C. Ana Bertha Luna Quintero
 Coordinadora Administrativa

Autorizó

 L.E. Victor Humberto de la Torre Delgado
 Director General

Información Financiera Primer Trimestre Ejercicio Fiscal 2024
 Sistema Estatal para el Desarrollo Integral de la Familia
 Estado Analítico del Ejercicio del Presupuesto de Egresos Detallado- LDF
 Clasificación Administrativa
 Del 01 de enero al 31 de marzo de 2024




(PESOS)

Concepto	Egresos					Subejercicio
	Aprobado	Ampliaciones/ (Reducciones)	Modificado	Devengado	Pagado	
	1	2	3 = (1 + 2)	4	5	
I. Gasto No Etiquetado	276,396,020	65,917,844	342,313,864	63,057,865	57,905,721	279,255,999
A. Sistema Estatal para el Desarrollo Integral de la Familia	276,396,020	65,917,844	342,313,864	63,057,865	57,905,721	279,255,999
B. Dependencia o Unidad Administrativa 2	0	0	0	0	0	0
C. Dependencia o Unidad Administrativa 3	0	0	0	0	0	0
D. Dependencia o Unidad Administrativa 4	0	0	0	0	0	0
E. Dependencia o Unidad Administrativa 5	0	0	0	0	0	0
F. Dependencia o Unidad Administrativa 6	0	0	0	0	0	0
G. Dependencia o Unidad Administrativa 7	0	0	0	0	0	0
H. Dependencia o Unidad Administrativa xx	0	0	0	0	0	0
II. Gasto Etiquetado	259,972,218	18,078,573	278,050,791	0	0	278,050,791
A. Sistema Estatal para el Desarrollo Integral de la Familia	259,972,218	18,078,573	278,050,791	0	0	278,050,791
B. Dependencia o Unidad Administrativa 2	0	0	0	0	0	0
C. Dependencia o Unidad Administrativa 3	0	0	0	0	0	0
D. Dependencia o Unidad Administrativa 4	0	0	0	0	0	0
E. Dependencia o Unidad Administrativa 5	0	0	0	0	0	0
F. Dependencia o Unidad Administrativa 6	0	0	0	0	0	0
G. Dependencia o Unidad Administrativa 7	0	0	0	0	0	0
H. Dependencia o Unidad Administrativa xx	0	0	0	0	0	0
III. Total de Egresos	536,368,238	83,996,416	620,364,654	63,057,865	57,905,721	557,306,790

Elaboró

 L.C. Karina Cabeceo Madera
 Subdirectora de Recursos Financieros

Vo. Bo.

 L.C. Ana Bertha Luna Quintero
 Coordinadora Administrativa

Autorizó

 L.E. Victor Humberto de la Torre Delgado
 Director General


Información Financiera Primer Trimestre Ejercicio Fiscal 2024
Sistema Estatal para el Desarrollo Integral de la Familia
Estado Analítico del Ejercicio del Presupuesto de Egresos Detallado- LDF
Clasificación Funcional
Del 01 de enero al 31 de marzo de 2024
(PESOS)



Concepto	Egresos					Subejercicio
	Aprobado	Ampliaciones/ (Reducciones)	Modificado	Devengado	Pagado	
	1	2	3 = (1 + 2)	4	5	
I. Gasto No Etiquetado	276,396,020	65,917,844	342,313,864	63,057,865	57,905,721	279,255,999
A. Gobierno	0	0	0	0	0	0
a1) Legislación	0	0	0	0	0	0
a2) Justicia	0	0	0	0	0	0
a3) Coordinación de la Política de Gobierno	0	0	0	0	0	0
a4) Relaciones Exteriores	0	0	0	0	0	0
a5) Asuntos Financieros y Hacendarios	0	0	0	0	0	0
a6) Seguridad Nacional	0	0	0	0	0	0
a7) Asuntos de Orden Público y de Seguridad Interior	0	0	0	0	0	0
a8) Otros Servicios Generales	0	0	0	0	0	0
B. Desarrollo Social	276,396,020	65,917,844	342,313,864	63,057,865	57,905,721	279,255,999
b1) Protección Ambiental	0	0	0	0	0	0
b2) Vivienda y Servicios a la Comunidad	0	0	0	0	0	0
b3) Salud	0	0	0	0	0	0
b4) Recreación, Cultura y Otras Manifestaciones Sociales	0	0	0	0	0	0
b5) Educación	0	0	0	0	0	0
b6) Protección Social	276,396,020	65,917,844	342,313,864	63,057,865	57,905,721	279,255,999
b7) Otros Asuntos Sociales	0	0	0	0	0	0
C. Desarrollo Económico	0	0	0	0	0	0
c1) Asuntos Económicos, Comerciales y Laborales en General	0	0	0	0	0	0
c2) Agropecuaria, Silvicultura, Pesca y Caza	0	0	0	0	0	0
c3) Combustibles y Energía	0	0	0	0	0	0
c4) Minería, Manufacturas y Construcción	0	0	0	0	0	0
c5) Transporte	0	0	0	0	0	0
c6) Comunicaciones	0	0	0	0	0	0
c7) Turismo	0	0	0	0	0	0
c8) Ciencia, Tecnología e Innovación	0	0	0	0	0	0
c9) Otras Industrias y Otros Asuntos Económicos	0	0	0	0	0	0
D. Otras no Clasificadas en Funciones Anteriores	0	0	0	0	0	0
d1) Transacciones de la Deuda Pública / Costo Financiero de la Deuda	0	0	0	0	0	0
d2) Transferencias, Participaciones y Aportaciones entre Diferentes Niveles	0	0	0	0	0	0
d3) Saneamiento del Sistema Financiero	0	0	0	0	0	0
d4) Adeudos de Ejercicios Fiscales Anteriores	0	0	0	0	0	0
Total Clasificación Funcional Hoja 1 de 2	276,396,020	65,917,844	342,313,864	63,057,865	57,905,721	279,255,999

Elaboró

 L.C. Karina Pasquel Madera
 Subdirectora de Recursos Financieros

Vo. Bo.

 L.C. Ana Bertha Luna Quintero
 Coordinadora Administrativa

Autorizó

 L.E. Victor Humberto de la Torre Delgado
 Director General

Información Financiera Primer Trimestre Ejercicio Fiscal 2024
 Sistema Estatal para el Desarrollo Integral de la Familia
 Estado Analítico del Ejercicio del Presupuesto de Egresos Detallado- LDF



Clasificación Funcional
 Del 01 de enero al 31 de marzo de 2024
 (PESOS)

Concepto	Egresos					Subejercicio 6 = (3 - 4)
	Aprobado	Ampliaciones/ (Reducciones)	Modificado	Devengado	Pagado	
	1	2	3 = (1 + 2)	4	5	
II. Gasto Etiquetado	259,972,218	18,078,573	278,050,791	0	0	278,050,791
A. Gobierno	0	0	0	0	0	0
a1) Legislación	0	0	0	0	0	0
a2) Justicia	0	0	0	0	0	0
a3) Coordinación de la Política de Gobierno	0	0	0	0	0	0
a4) Relaciones Exteriores	0	0	0	0	0	0
a5) Asuntos Financieros y Hacendarios	0	0	0	0	0	0
a6) Seguridad Nacional	0	0	0	0	0	0
a7) Asuntos de Orden Público y de Seguridad Interior	0	0	0	0	0	0
a8) Otros Servicios Generales	0	0	0	0	0	0
B. Desarrollo Social	259,972,218	18,078,573	278,050,791	0	0	278,050,791
b1) Protección Ambiental	0	0	0	0	0	0
b2) Vivienda y Servicios a la Comunidad	0	0	0	0	0	0
b3) Salud	0	0	0	0	0	0
b4) Recreación, Cultura y Otras Manifestaciones Sociales	0	0	0	0	0	0
b5) Educación	0	0	0	0	0	0
b6) Protección Social	259,972,218	18,078,573	278,050,791	0	0	278,050,791
b7) Otros Asuntos Sociales	0	0	0	0	0	0
C. Desarrollo Económico	0	0	0	0	0	0
c1) Asuntos Económicos, Comerciales y Laborales en General	0	0	0	0	0	0
c2) Agropecuaria, Silvicultura, Pesca y Caza	0	0	0	0	0	0
c3) Combustibles y Energía	0	0	0	0	0	0
c4) Minería, Manufacturas y Construcción	0	0	0	0	0	0
c5) Transporte	0	0	0	0	0	0
c6) Comunicaciones	0	0	0	0	0	0
c7) Turismo	0	0	0	0	0	0
c8) Ciencia, Tecnología e Innovación	0	0	0	0	0	0
c9) Otras Industrias y Otros Asuntos Económicos	0	0	0	0	0	0
D. Otras no Clasificadas en Funciones Anteriores	0	0	0	0	0	0
d1) Transacciones de la Deuda Pública / Costo Financiero de la Deuda	0	0	0	0	0	0
d2) Transferencias, Participaciones y Aportaciones entre Diferentes Niveles y	0	0	0	0	0	0
d3) Saneamiento del Sistema Financiero	0	0	0	0	0	0
d4) Adeudos de Ejercicios Fiscales Anteriores	0	0	0	0	0	0
Total Clasificación Funcional Hoja 2 de 2	259,972,218	18,078,573	278,050,791	0	0	278,050,791
Total Clasificación Funcional	536,368,238	83,996,416	620,364,654	63,057,865	57,905,721	557,306,790

Elaboró

 L.C. Karina Patricia Madala
 Subdirectora de Recursos Financieros

Vo. Bo.

 L.C. Ana Bertha Luna Quintero
 Coordinadora Administrativa


Autorizo


 L.E. Victor Humberto de la Torre Delgado
 Director General

Información Financiera Primer Trimestre Ejercicio Fiscal 2024
 Sistema Estatal para el Desarrollo Integral de la Familia
 Estado Analítico del Ejercicio del Presupuesto de Egresos Detallado- LDF
 Clasificación de Servicios Personales por Categoría
 Del 01 de enero al 31 de marzo de 2024
 (PESOS)



Concepto	Egresos					Subejercicio
	Aprobado	Ampliaciones/ (Reducciones)	Modificado	Devengado	Pagado	
	1	2	3 = (1 + 2)	4	5	
I. Gasto No Etiquetado	206,424,566	2,160,766	208,585,332	48,389,734	47,286,145	160,195,598
A. Personal Administrativo y Servicio Público	206,424,566	2,160,766	208,585,332	48,389,734	47,286,145	160,195,598
B. Magisterio	0	0	0	0	0	0
C. Servicios de Salud	0	0	0	0	0	0
c1) Personal Administrativo	0	0	0	0	0	0
c2) Personal Médico, Paramédico y afín	0	0	0	0	0	0
D. Seguridad Pública	0	0	0	0	0	0
E. Gastos asociados a la implementación de nuevas leyes federales o reformas a las mi	0	0	0	0	0	0
e1) Nombre del Programa o Ley 1	0	0	0	0	0	0
e2) Nombre de Programa o Ley 2	0	0	0	0	0	0
F. Sentencias laborales definitivas	0	0	0	0	0	0
II. Gasto Etiquetado	0	0	0	0	0	0
A. Personal Administrativo y Servicio Público	0	0	0	0	0	0
B. Magisterio	0	0	0	0	0	0
C. Servicios de Salud	0	0	0	0	0	0
c1) Personal Administrativo	0	0	0	0	0	0
c2) Personal Médico, Paramédico y afín	0	0	0	0	0	0
D. Seguridad Pública	0	0	0	0	0	0
E. Gastos asociados a la implementación de nuevas leyes federales o reformas a las mi	0	0	0	0	0	0
e1) Nombre del Programa o Ley 1	0	0	0	0	0	0
e2) Nombre de Programa o Ley 2	0	0	0	0	0	0
F. Sentencias laborales definitivas	0	0	0	0	0	0
III. Total del Gasto en Servicios Personales.	206,424,566	2,160,766	208,585,332	48,389,734	47,286,145	160,195,598

Elaboró

 L.C. Karina Padilla Mastera
 Subdirectora de Recursos Financieros

Vo. Bo.

 L.C. Ana Bertha Luna Quintero
 Coordinadora Administrativa

Autorizó

 L.E. Victor Humberto de la Torre Delgado
 Director General



Información Financiera Primer Trimestre 2024
Sistema Estatal para el Desarrollo Integral de la Familia
Informe Analítico de Obligaciones Diferentes de Financiamientos - LDF
Del 01 de enero al 31 de marzo de 2024

(Pesos)

Denominación de las Obligaciones Diferentes de Financiamientos (c)	Fecha de Contrato (d)	Fecha de Inicio de operación del Proyecto	Fecha de Vencimiento (f)	Monto de la Inversión pactado (g)	Plazo pactado (h)	Monto promedio mensual del pago de la contraprestación (i)	Monto promedio mensual del pago de la contraprestación correspondiente al pago de inversión (j)	Monto pagado de la Inversión al 31 de diciembre de 2023 (k)	Monto pagado de la Inversión Actualizado al 31 de diciembre de 2023 (l)	Saldo pendiente por pagar de la Inversión al 31 de diciembre de 2023 (m = g - l)
A. Asociaciones Público Privadas				0		0	0	0	0	0
a) APP 1										
b) APP 2										
c) APP 3										
d) APP XX										
B. Otros Instrumentos				0		0	0	0	0	0
a) Otro Instrumento 1										
b) Otro Instrumento 2										
c) Otro Instrumento 3										
d) Otro Instrumento XX										
C. Total de Obligaciones Diferentes de Financiamiento				0		0	0	0	0	0

Ejército

 L.C. Karina Patricia Muñoz
 Subdirectora de Recursos Financieros

Vc. Eo.

 L.C. Ana Beatriz Luna Gutiérrez
 Coordinadora Administrativa

Asistente

 L.E. Víctor Humberto de la Torre Esquivel
 Director General



Información Financiera Primer Trimestre 2024
Sistema Estatal para el Desarrollo Integral de la Familia
Proyección de Ingresos - LDF
(PESOS)
(CIFRAS NOMINALES)

Concepto (b)	Año en Cuestión (de iniciativa de Ley) 2023	2024	2025	2026	2027	2028
1. Ingresos de Libre Disposición (1=A+B+C+D+E+F+G+H+I+J+K+L)	0	0	0	0	0	0
A. Impuestos						
B. Cuotas y Aportaciones de Seguridad Social						
C. Contribuciones de Mejoras						
D. Derechos						
E. Productos						
F. Aprovechamientos						
G. Ingresos por Ventas de Bienes y Servicios						
H. Participaciones y Aportaciones						
I. Incentivos Derivados de la Colaboración Fiscal						
J. Transferencias						
K. Convenios						
L. Otros Ingresos de Libre Disposición						
2. Transferencias Federales Etiquetadas (2=A+B+C+D+E)	0	0	0	0	0	0
A. Aportaciones						
B. Convenios						
C. Fondos Distintos de Aportaciones						
D. Transferencias, Subsidios y Subvenciones, y Pensiones y Jubilaciones						
E. Otras Transferencias Federales Etiquetadas						
3. Ingresos Derivados de Financiamientos (3=A)	0	0	0	0	0	0
A. Ingresos Derivados de Financiamientos						
4. Total de Ingresos Proyectados (4=1+2+3)	0	0	0	0	0	0
Datos informativos						
1. Ingresos Derivados de Financiamientos con Fuente de Pago de Recursos de Libre Disposición.						
2. Ingresos Derivados de Financiamientos con Fuente de Pago de Transferencias Federales Etiquetadas.						
3. Ingresos Derivados de Financiamiento (3=1+2)	0	0	0	0	0	0

NO APLICA



Información Financiera Primer Trimestre 2024
Sistema Estatal para el Desarrollo Integral de la Familia
Proyecciones de Egresos- LDF
(Pesos)
(Cifras Nominales)

Concepto	Año en Cuestión 2023	Año 1 (d) 2024	Año 2 (d) 2025	Año 3 (d) 2026	Año 4 (d) 2027	Año 5 (d) 2028
1. Gasto No Etiquetado (1=A+B+C+D+E+F+G+H+I)	0	0	0	0	0	0
A. Servicios Personales	0	0	0	0	0	0
B. Materiales y Suministros	0	0	0	0	0	0
C. Servicios Generales	0	0	0	0	0	0
D. Transferencias, Asignaciones, Subsidios y Otras Ayudas	0	0	0	0	0	0
E. Bienes Muebles, Inmuebles e Intangibles	0	0	0	0	0	0
F. Inversión Pública	0	0	0	0	0	0
G. Inversiones Financieras y Otras Provisiones	0	0	0	0	0	0
H. Participaciones y Aportaciones	0	0	0	0	0	0
I. Deuda Pública	0	0	0	0	0	0
2. Gasto Etiquetado (1=A+B+C+D+E+F+G+H+I)	0	0	0	0	0	0
A. Servicios Personales	0	0	0	0	0	0
B. Materiales y Suministros	0	0	0	0	0	0
C. Servicios Generales	0	0	0	0	0	0
D. Transferencias, Asignaciones, Subsidios y Otras Ayudas	0	0	0	0	0	0
E. Bienes Muebles, Inmuebles e Intangibles	0	0	0	0	0	0
F. Inversión Pública	0	0	0	0	0	0
G. Inversiones Financieras y Otras Provisiones	0	0	0	0	0	0
H. Participaciones y Aportaciones	0	0	0	0	0	0
I. Deuda Pública	0	0	0	0	0	0
3. Total de Egresos Proyectados (3=1+2)	0	0	0	0	0	0

NO APLICA



Información Financiera Primer Trimestre 2024
Sistema Estatal para el Desarrollo Integral de la Familia
Resultado de Ingresos - LDF
(PESOS)

Concepto (b)	2018	2019	2020	2021	2022	Año del Ejercicio Vigente 2023
1. Ingresos de Libre Disposición (1=A+B+C+D+E+F+G+H+I+J+K+L)	0	0	0	0	0	0
A. Impuestos	0	0	0	0	0	0
B. Cuotas y Aportaciones de Seguridad Social	0	0	0	0	0	0
C. Contribuciones de Mejoras	0	0	0	0	0	0
D. Derechos	0	0	0	0	0	0
E. Productos	0	0	0	0	0	0
F. Aprovechamientos	0	0	0	0	0	0
G. Ingresos por Ventas de Bienes y Servicios	0	0	0	0	0	0
H. Participaciones	0	0	0	0	0	0
I. Incentivos Derivados de la Colaboración Fiscal	0	0	0	0	0	0
J. Transferencias	0	0	0	0	0	0
K. Convenios	0	0	0	0	0	0
L. Otros Ingresos de Libre Disposición	0	0	0	0	0	0
2. Transferencias Federales Etiquetadas (2=A+B+C+D+E)	0	0	0	0	0	0
A. Aportaciones	0	0	0	0	0	0
B. Convenios	0	0	0	0	0	0
C. Fondos Distintos de Aportaciones	0	0	0	0	0	0
D. Transferencias, Subsidios y Subvenciones, y Pensiones y Jubilaciones	0	0	0	0	0	0
E. Otras Transferencias Federales Etiquetadas	0	0	0	0	0	0
3. Ingresos Derivados de Financiamientos (3=A)	0	0	0	0	0	0
A. Ingresos Derivados de Financiamientos	0	0	0	0	0	0
4. Total de Resultados de Ingresos (4=1+2+3)	0	0	0	0	0	0
Datos Informativos						
1. Ingresos Derivados de Financiamientos con Fuente de Pago de Recursos de Libre Disposición.						
2. Ingresos Derivados de Financiamientos con Fuente de Pago de Transferencias Federales Etiquetadas.						
3. Ingresos Derivados de Financiamiento (3=1+2)						

NO APLICA



Información Financiera Primer Trimestre 2024
Sistema Estatal para el Desarrollo Integral de la Familia

Resultados de Egresos- LDF

(Pesos)

Concepto	2017	2018	2019	2020	2021	2022
1. Gasto No Etiquetado (1=A+B+C+D+E+F+G+H+I)	0	0	0	0	0	0
A. Servicios Personales	0	0	0	0	0	0
B. Materiales y Suministros	0	0	0	0	0	0
C. Servicios Generales	0	0	0	0	0	0
D. Transferencias, Asignaciones, Subsidios y Otras Ayudas	0	0	0	0	0	0
E. Bienes Muebles, Inmuebles e Intangibles	0	0	0	0	0	0
F. Inversión Pública	0	0	0	0	0	0
G. Inversiones Financieras y Otras Provisiones	0	0	0	0	0	0
H. Participaciones y Aportaciones	0	0	0	0	0	0
I. Deuda Pública	0	0	0	0	0	0
2. Gasto Etiquetado (1=A+B+C+D+E+F+G+H+I)	0	0	0	0	0	0
A. Servicios Personales	0	0	0	0	0	0
B. Materiales y Suministros	0	0	0	0	0	0
C. Servicios Generales	0	0	0	0	0	0
D. Transferencias, Asignaciones, Subsidios y Otras Ayudas	0	0	0	0	0	0
E. Bienes Muebles, Inmuebles e Intangibles	0	0	0	0	0	0
F. Inversión Pública	0	0	0	0	0	0
G. Inversiones Financieras y Otras Provisiones	0	0	0	0	0	0
H. Participaciones y Aportaciones	0	0	0	0	0	0
I. Deuda Pública	0	0	0	0	0	0
3. Total del Resultado de Egresos (3=1+2)	0	0	0	0	0	0

NO APLICA



Información Financiera Primer Trimestre 2024
Sistema Estatal para el Desarrollo Integral de la Familia
Informe Sobre Estudios Actuariales - LDF

Concepto	Pensiones y Jubilaciones	Salud	Riesgos de Trabajo	Invalidez y Vida	Otras Prestaciones Sociales
Tipo de Sistema	0	0	0	0	0
Prestación Laboral o Fondo general para trabajadores del estado o municipio					
Beneficio definido, Contribución definida o Mixto					
Población Afiliada	0	0	0	0	0
Activos	0	0	0	0	0
Edad máxima	0				
Edad mínima	0				
Edad promedio	0.00				
Pensionados y Jubilados	0				0
Edad máxima	0				
Edad mínima	0				
Edad promedio	0.00				
Beneficiarios					
Promedio de años de servicio (trabajadores activos)					
Aportación individual al plan de pensión como % del salario					
Aportación del ente público al plan de pensión como % del salario					
Crecimiento esperado de los pensionados y jubilados (como %)					
Crecimiento esperado de los activos (como %)					
Edad de Jubilación o Pensión					
Esperanza de vida					
Ingresos del Fondo		0	0	0	0
Ingresos Anuales al Fondo de Pensiones					
Nómina anual		0	0	0	0
Activos					
Pensionados y Jubilados					
Beneficiarios de Pensionados y Jubilados					

NO APLICA