




Zacatecas
GOBIERNO DEL ESTADO
2021-2027



SEDIF
ZACATECAS



2024 AÑO DE LA
PAZ
ZACATECAS

III. Información Programática



Zacatecas
GOBIERNO DEL ESTADO
2021-2027



SEDIF
ZACATECAS



2024 AÑO DE LA
PAZ
ZACATECAS

III. I. Información Programática Gasto por Categoría Programática

INFORMACIÓN FINANCIERA TERCER TRIMESTRE 2024
SISTEMA ESTATAL PARA EL DESARROLLO INTEGRAL DE LA FAMILIA



Información Financiera Tercer Trimestre Ejercicio Fiscal 2024

Sistema Estatal para el Desarrollo Integral de la Familia

Gasto por Categoría Programática

Del 01 de enero al 30 de septiembre del 2024

Concepto	Egresos					Subejercicio
	Aprobado	Ampliaciones/ (Reducciones)	Modificado	Devengado	Pagado	
	1	2	3 = (1 + 2)	4	5	
Programas Presupuestarios	373,991,883	189,706,825	563,698,708	383,714,691	351,736,644	179,984,017
Subsidios: Sector Social y Privado o Entidades Federativas y Municipios	213,180,541	71,665,034	284,845,575	180,550,603	151,451,490	104,294,972
Sujetos a Reglas de Operación	185,804,894	66,711,992	252,516,886	165,735,000	136,889,235	86,781,885
Otros Subsidios	27,375,647	4,953,042	32,328,689	14,815,603	14,562,255	17,513,087
Desempeño de las Funciones	110,052,957	47,231,333	157,284,290	127,211,418	125,230,790	30,072,873
Prestación de Servicios Públicos	90,921,472	27,630,763	118,552,235	99,753,978	97,999,394	18,798,257
Provisión de Bienes Públicos	0	0	0	0	0	0
Planeación, Seguimiento y Evaluación de Políticas Públicas	0	0	0	0	0	0
Promoción y Fomento	19,131,485	13,862,424	32,993,909	27,457,440	27,231,396	5,536,469
Regulación y Supervisión	0	0	0	0	0	0
Funciones de las Fuerzas Armadas (Únicamente Gobierno Federal)	0	0	0	0	0	0
Específicos	0	0	0	0	0	0
Proyectos de Inversión	0	5,738,146	5,738,146	0	0	5,738,146
Administrativos y de Apoyo	50,758,385	70,810,458	121,568,843	75,952,670	75,054,364	45,616,172
Apoyo al Proceso Presupuestario y para Mejorar la Eficiencia Institucional	50,758,385	70,810,458	121,568,843	75,952,670	75,054,364	45,616,172
Apoyo a la Función Pública y al Mejoramiento de la Gestión	0	0	0	0	0	0
Operaciones Ajenas	0	0	0	0	0	0
Compromisos	0	0	0	0	0	0
Obligaciones de Cumplimiento de Resolución Jurisdiccional	0	0	0	0	0	0
Desastres Naturales	0	0	0	0	0	0
Obligaciones	0	0	0	0	0	0
Pensiones y Jubilaciones	0	0	0	0	0	0
Aportaciones a la Seguridad Social	0	0	0	0	0	0
Aportaciones a Fondos de Estabilización	0	0	0	0	0	0
Aportaciones a Fondos de Inversión y Reestructura de Pensiones	0	0	0	0	0	0
Programas de Gasto Federalizado (Gobierno Federal)	0	0	0	0	0	0
Gasto Federalizado	0	0	0	0	0	0
Participaciones a Entidades Federativas y Municipios	0	0	0	0	0	0
Costo Financiero, Deuda o Apoyos a Deudores y Ahorradores de la Banca	0	0	0	0	0	0
Adeudos de Ejercicios Fiscales Anteriores	0	0	0	0	0	0
Total del Gasto	373,991,883	189,706,825	563,698,708	383,714,691	351,736,644	179,984,017

Elaboró

 L.C. KARINA PACHECO MADERA
 SUBDIRECTORA DE RECURSOS FINANCIEROS

Vo Bo


 L.C. ANA BERTHA LUNA QUINTERO
 COORDINADORA ADMINISTRATIVA

Autizó

 L.E. VICTOR HUMBERTO DE LA TORRE DELGADO
 DIRECTOR GENERAL



Zacatecas
GOBIERNO DEL ESTADO
2021-2027



SEDIF
ZACATECAS



2024 AÑO DE LA
PAZ
ZACATECAS

III. II. Información Programática Programas y Proyectos de Inversión

INFORMACIÓN FINANCIERA TERCER TRIMESTRE 2024
SISTEMA ESTATAL PARA EL DESARROLLO INTEGRAL DE LA FAMILIA



Información Financiera Tercer Trimestre Ejercicio Fiscal 2024
 Sistema Estatal para el Desarrollo Integral de la Familia
 Programas y Proyectos de Inversión por Principio Rector, Política Pública y Estrategia
 Del 01 de enero al 30 de septiembre de 2024

Concepto	Egresos					Subejercicio 6 = (3 - 4)
	Aprobado	Ampliaciones/ (Reducciones)	Modificado	Devengado	Pagado	
	1	2	3 = (1 + 2)	4	5	
1 Hacia una nueva Gobernanza	0	0	0	0	0	0
2 Bienestar para Todos	373,991,883	189,706,825	563,698,708	383,714,691	351,736,644	179,984,017
3 Ecosistema Socioeconómico Sólido e Inclusivo	0	0	0	0	0	0
Total del Gasto	373,991,883	189,706,825	563,698,708	383,714,691	351,736,644	179,984,017

Elaboró

 L.C. KARINA PACHECO MADERA
 SUBDIRECTORA DE RECURSOS FINANCIEROS

Vo.Bo.

 L.C. ANA BERTHA LUNA QUINTERO
 COORDINADORA ADMINISTRATIVA

Autorizó

 L.E. VICTOR HUMBERTO DE LA TORRE DELGADO
 DIRECTOR GENERAL



Información Financiera Tercer Trimestre Ejercicio Fiscal 2024
 Sistema Estatal para el Desarrollo Integral de la Familia
 Programas y Proyectos de Inversión por Principio Rector, Política Pública y Estrategia

Del 01 de enero al 30 de septiembre de 2024

Concepto	Egresos					Subejercicio 6 = (3 - 4)
	Aprobado	Ampliaciones/ (Reducciones)	Modificado	Devengado	Pagado	
	1	2	3 = (1 + 2)	4	5	
1 Hacia una nueva Gobernanza	0	0	0	0	0	0
1 Gobernabilidad para la paz social	0	0	0	0	0	0
2 Administración pública, eficiente y con sentido social	0	0	0	0	0	0
3 Construcción de la paz y la seguridad	0	0	0	0	0	0
4 Finanzas sanas	0	0	0	0	0	0
5 Participación social en la gestión pública	0	0	0	0	0	0
2 Bienestar para Todos	373,991,883	189,706,825	563,698,708	383,714,691	351,736,644	179,984,017
1 Educación para una sociedad igualitaria y con identidad	0	0	0	0	0	0
2 Salud para el bienestar	21,414,780	3,439,336	24,854,116	23,175,604	22,910,690	1,678,512
3 Infraestructura básica para combatir el rezago social	0	0	0	0	0	0
4 Desarrollo urbano y vivienda para la integración social	0	0	0	0	0	0
5 Deporte para todos	0	0	0	0	0	0
6 Desarrollo cultural para la convivencia social	0	0	0	0	0	0
7 Integración de la comunidad migrante	0	0	0	0	0	0
8 Sostenibilidad del agua y medio ambiente	0	0	0	0	0	0
9 Atención a Grupos Vulnerables	352,577,103	186,267,489	538,844,592	360,539,087	328,825,954	178,305,505
10 Mujeres Zacatecanas Transformado la Historia	0	0	0	0	0	0
3 Ecosistema Socioeconómico Sólido e Inclusivo	0	0	0	0	0	0
1 Dignidad para el campo	0	0	0	0	0	0
2 Encadenamiento productivo para la industria y la minería	0	0	0	0	0	0
3 Modernización de la actividad comercial y de servicios	0	0	0	0	0	0
4 Fortalecimiento de la diversidad turística del Estado	0	0	0	0	0	0
5 Infraestructura para el desarrollo económico	0	0	0	0	0	0
6 Ciencia, tecnología e innovación	0	0	0	0	0	0
7 Emprender para crecer	0	0	0	0	0	0
Total del Gasto	373,991,883	189,706,825	563,698,708	383,714,691	351,736,644	179,984,017

Elaboró.

 L.C. KARINA PACHECO MADERA
 SUBDIRECTORA DE RECURSOS FINANCIEROS

Vo.Bo.

 L.C. ANA BERTHA LUNA QUINTERO
 COORDINADORA ADMINISTRATIVA

Autorizó

 L.E. VICTOR HUMBERTO DE LA TORRE DELGADO
 DIRECTOR GENERAL



Información Financiera Tercer Trimestre Ejercicio Fiscal 2024

Sistema Estatal para el Desarrollo Integral de la Familia

Programas y Proyectos de Inversión por Principio Rector, Política Pública y Estrategia

Del 01 de enero al 30 de septiembre de 2024

Concepto	Egresos					Subejercicio
	Aprobado	Ampliaciones/ (Reducciones)	Modificado	Devengado	Pagado	
	1	2	3 = (1 + 2)	4	5	
1 Hacia una Nueva Gobernanza	0	0	0	0	0	0
1 Gobernabilidad para la paz social	0	0	0	0	0	0
Fortalecer la gobernabilidad mediante la coordinación sustantiva con órdenes de gobierno y Poderes del Estado para consolidar una reforma que lo modernice, transparente y lo vincule plenamente con la ciudadanía.	0	0	0	0	0	0
2 Fortalecer el estado de derecho y el acceso a la justicia, a través de la armonización del sistema estatal normativo.	0	0	0	0	0	0
3 Mejorar las relaciones con los diferentes actores sociales mediante la comunicación gubernamental transparente, clara y con sentido social que abone a una mejor rendición de cuentas y a la recuperación de la confianza ciudadana.	0	0	0	0	0	0
4 Fortalecer la protección integral de la población ante los posibles riesgos que amenazan la vida, la salud y el patrimonio.	0	0	0	0	0	0
5 Fortalecer la implementación de la perspectiva atención a niñas, niños y adolescentes con un enfoque transversal, para fortalecer la capacidad del ejercicio	0	0	0	0	0	0
2 Administración pública, eficiente y con sentido social	0	0	0	0	0	0
1 Implementar un profundo proceso de reestructuración de la administración pública e impulsar la reingeniería de procesos, transformando el modelo organizacional orientado al servicio de la ciudadanía y a la generación de valor público que permita incentivar y promover el desarrollo económico.	0	0	0	0	0	0
2 Consolidar la implementación de la gestión pública ética y contable basada en resultados, fortaleciendo y haciendo efectivos los mecanismos de participación social en todas las etapas del ciclo de la política pública.	0	0	0	0	0	0
3 Consolidar un modelo estratégico de planificación, seguimiento y evaluación para el desarrollo, con corresponsabilidad entre gobierno y sociedad, orientado a generar condiciones de bienestar para todos los zacatecanos.	0	0	0	0	0	0
5 Impulsar y consolidar el desarrollo de un modelo de gobierno digital y el incremento de servicios electrónicos, mediante el uso intensivo de medios tecnológicos y el marco normativo para su regulación, para garantizar la mejor atención ciudadana y prestación de servicios públicos.	0	0	0	0	0	0
6 Fortalecer la profesionalización del servicio público, implementación del servicio profesional de carrera, y la gestión de recursos humanos, recuperando el espíritu social del servicio y el enfoque en el ciudadano y salvaguardando los elementos más valiosos de la formación del capital humano con sentido público.	0	0	0	0	0	0
7 Reorientar los procesos de contrataciones públicas, mediante reformas al marco normativo que permita, sin limitar la participación, fortalecer la inclusión de las MIPYMES locales, como mecanismo para impulsar el desarrollo económico.	0	0	0	0	0	0
8 Implementar procesos de control, transparencia y rendición de cuentas para la transformación de la gestión.	0	0	0	0	0	0
3 Construcción de la paz y la seguridad	0	0	0	0	0	0
1 Adoptar un nuevo modelo que fortalezca la regulación de las relaciones sociales y el acceso a la justicia y la reparación del daño.	0	0	0	0	0	0
2 Integrar plenamente la Estrategia Nacional de Seguridad en el Estado y Municipios.	0	0	0	0	0	0
3 Fortalecer los esquemas de prevención, atención y procuración de justicia, que consideren mecanismos de colaboración y corresponsabilidad ciudadana, principalmente en casos de violencia familiar.	0	0	0	0	0	0
7 Recuperar la vocación policial con esquemas de profesionalización enfocados a contribuir a la dignificación de las instituciones de seguridad.	0	0	0	0	0	0
8 Fomentar la cultura de la denuncia y de la paz, para recuperar la confianza en la autoridad.	0	0	0	0	0	0
11 Impulsar una política de orientación de programas sociales y de emprendimiento para la atención a las causas de la violencia.	0	0	0	0	0	0
4 Finanzas sanas	0	0	0	0	0	0
1 Implementar en el poder ejecutivo, e impulsar en los otros poderes y órdenes de gobierno, una política responsable de disciplina y austeridad como eje del ejercicio del presupuesto pública.	0	0	0	0	0	0
2 Implementar medidas terreas de contención, supervisión y control del gasto administrativo, para reorientar el gasto de gobierno a fines sociales y a inversión productiva.	0	0	0	0	0	0
4 Impulsar alternativas para la disminución del costo de la deuda.	0	0	0	0	0	0
5 Reformar el sistema fiscal estatal para fortalecer sus capacidades recaudatorias, y mejorar la atención a las necesidades sociales.	0	0	0	0	0	0
6 Impulsar y gestionar acciones para el saneamiento financiero del sector educativo.	0	0	0	0	0	0
5 Participación social en la gestión pública	0	0	0	0	0	0
1 Mejorar las capacidades relacionales del Estado, para la mejor atención y concertación con grupos sociales.	0	0	0	0	0	0
Total del Gasto Principio Rector 1	0	0	0	0	0	0

Concepto	Egresos						Subejercicio
	Aprobado	Ampliaciones/ (Reducciones)	Modificado	Devengado	Pagado		
	1	2	3 = (1 + 2)	4	5	6 = (3 - 4)	
2 Bienestar para Todos	373,991,883	189,706,823	563,698,706	383,774,691	351,736,644	179,984,077	
1 Educación para una sociedad igualitaria y con identidad	0	0	0	0	0	0	
1 Ampliar la cobertura de programas federales para becas y apoyos para la educación, a fin de favorecer la inclusión y permanencia de los estudiantes.	0	0	0	0	0	0	
2 Digitalizar la infraestructura educativa para mejorar el sentido de la pertenencia y el bienestar de la comunidad escolar.	0	0	0	0	0	0	
3 Fortalecer la integración de Zacatecas en el plan educativo nacional, para conjuntar los esfuerzos de los estados al interior del país.	0	0	0	0	0	0	
4 Impulsar el fortalecimiento de las instituciones formadoras y de capacitación docente y para el trabajo, para mejorar la preparación docente.	0	0	0	0	0	0	
5 Vincular la educación media y superior al sistema productivo para mejorar la competitividad.	0	0	0	0	0	0	
6 Diseñar e implementar programas compensatorios para impulsar las políticas de género e inclusión en la educación.	0	0	0	0	0	0	
7 Atender las desigualdades generadas por la pandemia en materia de conectividad y equipos tecnológicos en las escuelas, para disminuir los niveles de exclusión.	0	0	0	0	0	0	
2 Salud para el bienestar	21,414,780	3,439,336	24,854,116	23,775,604	22,910,690	1,678,512	
1 Garantizar la presencia del personal de salud con capacidades técnicas adecuadas, para fortalecer la atención en todo el territorio.	0	0	0	0	0	0	
2 Implementar acciones en el cuidado de la salud a través de la educación preventiva, centrada en la maternidad, la familia y la comunidad.	21,414,780	3,439,336	24,854,116	23,775,604	22,910,690	1,678,512	
3 Priorizar la atención médica y nutricional en niñas, niños, mujeres, personas adultas mayores, personas con discapacidad y en situaciones de vulnerabilidad.	0	0	0	0	0	0	
4 Implementar un programa integral de salud mental con alcance a toda la población.	0	0	0	0	0	0	
5 Incrementar la cobertura de salud, fortaleciendo la infraestructura y equipamiento de las unidades, centros de salud, hospitales y casas de salud.	0	0	0	0	0	0	
6 Implementar acciones para mejorar el otorgamiento de consultas, garantizando el suministro de medicamentos e insumos médicos.	0	0	0	0	0	0	
7 Administrar de manera transparente, eficaz y eficiente los recursos para la salud.	0	0	0	0	0	0	
8 Implementar estrategias de vigilancia y control epidemiológico, así como de riesgos sanitarios.	0	0	0	0	0	0	
3 Infraestructura básica para combatir el rezago social	0	0	0	0	0	0	
1 Fortalecer los servicios básicos y obras de infraestructura de vivienda y urbanización, para combatir la pobreza y el rezago social.	0	0	0	0	0	0	
2 Construir y/o mejorar la infraestructura comunitaria para la dotación de servicios básicos a comunidades y poblados en rezago social.	0	0	0	0	0	0	
3 Fortalecer centros concentradores de servicios en zonas de alta dispersión, para facilitar la integración y atención de necesidades de servicios básicos.	0	0	0	0	0	0	
4 Construir o rehabilitar carreteras y caminos para fortalecer la integración de comunidades en el ámbito de rezago.	0	0	0	0	0	0	
4 Desarrollo urbano y vivienda para la integración social	0	0	0	0	0	0	
1 Realizar mejoras en espacios de vivienda como instrumento para la integración y dignificación social.	0	0	0	0	0	0	
2 Construir espacios de viviendas para su mejora y dignificación, contribuyendo a la mejora de la calidad de vida de sus habitantes.	0	0	0	0	0	0	
3 Rehabilitar espacios públicos, como estrategia para favorecer la convivencia, la cohesión social y el sentido de pertenencia en sus comunidades.	0	0	0	0	0	0	
4 Consolidar y mejorar la movilidad urbana y los servicios de transporte público, para generar un ambiente urbano digno y armónico, que permita condiciones de seguridad y desarrollo para la ciudadanía.	0	0	0	0	0	0	
5 Fortalecer acciones para preservar la riqueza artística e histórica, así como la tradición e identidad de nuestro Patrimonio Histórico.	0	0	0	0	0	0	
6 Impulsar el desarrollo de ciudades inteligentes bajo el concepto de centralidades urbanas, que promuevan la integración comunitaria y la distribución de equipamientos, para reducir los costos de mantenimiento de la movilidad.	0	0	0	0	0	0	
7 Impulsar el desarrollo de centros urbanos resilientes y sostenibles, que garantice el otorgamiento de servicios y la renovación urbana con mecanismos de cuidado del medio ambiente.	0	0	0	0	0	0	
8 Impulsar el fortalecimiento del ordenamiento territorial estatal integrando al territorio y las acciones a los niveles de desarrollo y bienestar.	0	0	0	0	0	0	
9 Fortalecer los procesos para la regularización jurídica y catastral de la propiedad de asentamientos humanos e áreas urbanas en riesgo.	0	0	0	0	0	0	
5 Deporte para todos	0	0	0	0	0	0	
1 Fortalecer la práctica deportiva mediante el uso de infraestructura en todo el Estado.	0	0	0	0	0	0	
2 Fomentar la cultura del deporte en instituciones públicas, como instrumento para la mejora de la salud, la convivencia y el bienestar físico y emocional.	0	0	0	0	0	0	
3 Fortalecer los programas de becas y estímulos deportivos que logran resultados destacados en los eventos del Sistema Nacional de Competencias y del Plan Olímpico.	0	0	0	0	0	0	
4 Desarrollar, mantener, rescatar y rehabilitar la infraestructura deportiva en todo el estado.	0	0	0	0	0	0	
6 Desarrollo cultural para la convivencia social	0	0	0	0	0	0	
1 Impulsar el desarrollo cultural con enfoque social.	0	0	0	0	0	0	
2 Fortalecer el programa de cultura en espacios públicos para incentivar la convivencia comunitaria.	0	0	0	0	0	0	
3 Promover acciones para llevar la cultura a todas las comunidades del Estado, fomentando nuestra identidad cultural y natural.	0	0	0	0	0	0	
4 Rediseñar la política cultural mediante acciones que eviten la fuga de talento zacatecano.	0	0	0	0	0	0	
5 Crear programas que articulen integralmente la cultura y el turismo, para el fortalecimiento del desarrollo económico y social de las comunidades.	0	0	0	0	0	0	
6 Implementar programas de apoyo para el fortalecimiento de las industrias creativas en la entidad.	0	0	0	0	0	0	
7 Promover un amplio programa de rescate y rehabilitación de los museos y espacios públicos y culturales para proteger, preservar y difundir el patrimonio cultural tanto material, como inmaterial de nuestro estado.	0	0	0	0	0	0	
7 Integración de la comunidad migrante	0	0	0	0	0	0	
1 Implementar programas para el fortalecimiento de los vínculos con nuestros migrantes.	0	0	0	0	0	0	
2 Orientar el uso de remesas al financiamiento de proyectos y actividades productivas, en alternativas de mezcla con recursos públicos.	0	0	0	0	0	0	
8 Sostenibilidad del agua y medio ambiente	0	0	0	0	0	0	
1 Desarrollar y fortalecer la infraestructura para el tratamiento y aprovechamiento de aguas residuales.	0	0	0	0	0	0	
2 Impulsar el desarrollo o fortalecimiento de sistemas regionales para la gestión de residuos sólidos.	0	0	0	0	0	0	
3 Impulsar proyectos y acciones de mitigación y remediación del impacto ambiental en las acciones de desarrollo urbano.	0	0	0	0	0	0	
9 Atención a Grupos Vulnerables	352,577,103	186,267,489	538,844,592	360,539,087	328,825,954	178,305,505	
1 Impulsar y promover la incorporación de las juventudes al sector laboral y educativo.	0	0	0	0	0	0	
2 Fortalecer la atención a personas en condiciones de vulnerabilidad, bajo la norma de no dejar a nadie afuera, no dejar a nadie atrás.	352,577,103	186,267,489	538,844,592	360,539,087	328,825,954	178,305,505	
3 Brindar y fortalecer la atención a las personas con discapacidad.	0	0	0	0	0	0	
10 Mujeres Zacatecas Transformando la Historia	0	0	0	0	0	0	
1 Impulsar mecanismos para el empoderamiento socioeconómico, cultural y político de las mujeres, con el fin de potenciar su propio desarrollo y como agente de cambio para la transformación estatal.	0	0	0	0	0	0	
2 Fortalecer la coordinación interinstitucional en los tres órdenes de gobierno, y promover la perspectiva de género en la administración pública.	0	0	0	0	0	0	
3 Promover y aplicar acciones de protección para prevenir y atender a mujeres víctimas de violencia, sus niñas e hijos.	0	0	0	0	0	0	
4 Elaborar y difundir el programa para la igualdad entre mujeres y hombres.	0	0	0	0	0	0	
5 Establecer y operar un programa de capacitación que contribuya a fomentar procesos de reeducación.	0	0	0	0	0	0	
6 Promover la armonización legislativa en materia de los derechos humanos de las mujeres.	0	0	0	0	0	0	
7 Crear mecanismos de participación ciudadana para incrementar la sensibilización e incorporación de liderazgos comprometidos en las políticas públicas con perspectiva de género.	0	0	0	0	0	0	
Total del Gasto Principio Rector 2	373,991,883	189,706,823	563,698,706	383,774,691	351,736,644	179,984,077	

Concepto	Egresos					Subejercicio
	Aprobado	Ampliaciones/ (Reducciones)	Modificado	Devengado	Pagado	
	1	2	3 = (1 + 2)	4	5	
3 Ecosistema Socioeconómico Sólido e Inclusivo	0	0	0	0	0	0
1 Dignidad para el campo	0	0	0	0	0	0
2 Impulsar el desarrollo tecnológico para el incremento a la productividad agropecuaria.	0	0	0	0	0	0
4 Promover la activación y regeneración de suelos para la mejora de la productividad.	0	0	0	0	0	0
6 Generar alternativas para la mejora de productos caprinos, leche y carne de bovino.	0	0	0	0	0	0
8 Fomentar la feminización del campo mediante el apoyo a los proyectos productivos encabezados por mujeres.	0	0	0	0	0	0
11 Estimular a la formalización laboral de los trabajadores.	0	0	0	0	0	0
12 Fomentar la autoproducción de alimentos en áreas rurales, para fortalecer la autosuficiencia alimentaria.	0	0	0	0	0	0
2 Encadenamiento productivo para la industria y la minería	0	0	0	0	0	0
1 Promover la generación de sinergias entre la industria, gobierno y el sector académico.	0	0	0	0	0	0
6 Promover la certificación de estándares de calidad y mejores prácticas.	0	0	0	0	0	0
3 Modernización de la actividad comercial y de servicios	0	0	0	0	0	0
1 Fomentar la creación y fortalecimiento de marcas locales.	0	0	0	0	0	0
3 Implementar programas de estímulos económicos para el fomento al empleo.	0	0	0	0	0	0
4 Fortalecimiento de la diversidad turística del Estado	0	0	0	0	0	0
6 Fortalecer la promoción y difusión de Zacatecas como destino turístico.	0	0	0	0	0	0
8 Impulsar el turismo en pueblos mágicos, para generar condiciones para el desarrollo económico.	0	0	0	0	0	0
5 Infraestructura para el desarrollo económico	0	0	0	0	0	0
2 Desarrollar infraestructura industrial básica para promover el desarrollo económico.	0	0	0	0	0	0
6 Ciencia, tecnología e innovación	0	0	0	0	0	0
1 Impulsar el cambio en las empresas locales para la transformación digital e industrial 4.0.	0	0	0	0	0	0
3 Fortalecer el financiamiento de proyectos de investigación vinculados a la economía social.	0	0	0	0	0	0
4 Promover los proyectos de desarrollo tecnológico desde el sector público.	0	0	0	0	0	0
5 Implementar y fortalecer los programas educativos de formación tecnológica con compromiso y responsabilidad social y ecológica.	0	0	0	0	0	0
6 Promover la generación de esquemas de investigación aplicada a los sectores estratégicos del Estado.	0	0	0	0	0	0
7 Impulsar proyectos de innovación tecnológica en MIPYMES.	0	0	0	0	0	0
8 Implementar programas para la formación de capital humano especializado para la inserción laboral.	0	0	0	0	0	0
7 Productividad en los sectores industrial y de servicios	0	0	0	0	0	0
1 Implementar programas para el impulso de proyectos de economía inclusiva y social.	0	0	0	0	0	0
2 Impulsar el desarrollo artesanal en la economía social.	0	0	0	0	0	0
4 Fortalecer las alternativas de financiamiento a través de la banca de desarrollo.	0	0	0	0	0	0
6 Generar esquemas de acompañamiento y asesoría en procesos de emprendimiento.	0	0	0	0	0	0
Total del Gasto Principio Rector 3	0	0	0	0	0	0


Elaboró.
L.C. KARINA PACHEGO MADERA
SUBDIRECTORA DE RECURSOS FINANCIEROS

Vo.Bo.
L.C. ANA BERTHA LUJANA QUINTERO
COORDINADORA ADMINISTRATIVA

Autorizó.
L.E. VICTOR HUMBERTO DE LA TORRE DELGADO
DIRECTOR GENERAL



Zacatecas
GOBIERNO DEL ESTADO
2021-2027



SEDIF
ZACATECAS




2024 AÑO DE LA
PAZ
ZACATECAS

III. III. Información Programática Indicadores de Resultados Nivel Fin



Zacatecas
GOBIERNO DEL ESTADO
2021-2027



SEDIF
ZACATECAS



2024 AÑO DE LA
PAZ
ZACATECAS

III. IV. Información Programática Indicadores de Resultados Nivel Propósito



MATRIZ DE INDICADORES PARA RESULTADOS

Tercer Trimestre

2024



Sistema Estatal para el Desarrollo Integral de la Familia

Subdirección de Planeación y Evaluación

Información del tercer trimestre ejercicio fiscal 2024

Programa integral de atención social, alimentación y desarrollo comunitario (Proyecto 170)

Matriz de Indicadores de Desempeño bajo la Metodología del Marco Lógico

Nivel	Nombre	Objetivos	Nombre/ Definición	Denominación - Método de cálculo - TipoDimensión- Frecuencia - Sentido - Meta Anual	Calculo	Resultado	Unidad de Medida	Meta Programada	Meta Realizada	Avance (%)
Fin	170 Programa integral de atención social, alimentación y desarrollo comunitario	Contribuir a reducir la pobreza a grupos prioritarios mediante la superación de la carencia alimentaria en la población vulnerable del estado de Zacatecas.	Nombre: Porcentaje de población que superó la carencia alimentaria en el Estado, Definición: Mide el porcentaje de grupos prioritarios que superó la carencia por acceso a la alimentación nutritiva y de calidad en el Estado de Zacatecas con respecto a la población en situación de pobreza	Método: (Grupos prioritarios que superó la carencia por acceso a la alimentación nutritiva y de calidad en el Estado de Zacatecas / total de población en situación de pobreza) * 100 Tipo: Impacto Dimensión: Eficacia Frecuencia: Anual Sentido: Constante Unidad de Medida: Porcentaje Meta Anual: 100 Línea Base: 100	80,320 / 277,100	29%	Persona	277,100	80,320	29%
Propósito	170 Programa integral de atención social, alimentación y desarrollo comunitario	Grupos prioritarios del Estado de Zacatecas superan la carencia alimentaria.	Nombre: Porcentaje de población que superó la carencia alimentaria en el Estado, Definición: Mide el porcentaje de grupos prioritarios que superó la carencia por acceso a la alimentación nutritiva y de calidad en el Estado de Zacatecas con respecto a la	Método: (Población con carencia por acceso a la alimentación nutritiva y de calidad atendida con los programas del SEDIF en el Estado de Zacatecas / total de población programada de atender) * 100 Tipo: Resultados Dimensión: Eficiencia Frecuencia: Anual Sentido: Constante Unidad de Medida: Porcentaje Meta Anual: 100 Línea Base: 100	665,690 / 1,287,873	52%	Ración	1,280,753	665,690	52%


Componente Responsables: SDIF Subdirección de Alimentación y Desarrollo Comunitario	170 Programa integral de atención social, alimentación y desarrollo comunitario	C1 Desayunos escolares a niñas, niños y adolescentes modalidad frío y caliente entregados	Nombre: Porcentaje de desayunos escolares entregados, Definición: Mide el porcentaje de desayunos escolares a niñas, niños y adolescentes modalidad frío y caliente entregados con respecto a los programados	Método: (Desayunos escolares a niñas, niñas y adolescentes modalidad frío y caliente entregados / Total de desayunos programados) * 100 Tipo: Producto Dimensión: Eficacia Frecuencia: Trimestral Sentido: Constante Unidad de Medida: Porcentaje Meta Anual: 100 Línea Base: 100	401,690 / 838,685	48%	Ración	838,685	401,690	48%
Componente Responsables: SDIF Subdirección de Alimentación y Desarrollo Comunitario	170 Programa integral de atención social, alimentación y desarrollo comunitario	C2 Paquetes alimentarios del programa 1,000 días de vida a mujeres embarazadas, en periodo de lactancia y/o menores de 2 años entregados	Nombre: Porcentaje de programa 1,000 días de vida, Definición: Mide el porcentaje de paquetes alimentarios del programa 1,000 días de vida entregados con respecto a los programados	Método: (Paquetes alimentarios del programa 1,000 días de vida entregados / Total de paquetes programados) * 100 Tipo: Producto Dimensión: Eficacia Frecuencia: Trimestral Sentido: Constante Unidad de Medida: Porcentaje Meta Anual: 100 Línea Base: 100	24,000 / 40,000	60%	Paquete	40,000	24,000	60%
Componente Responsables: SDIF Subdirección de Alimentación y Desarrollo Comunitario	170 Programa integral de atención social, alimentación y desarrollo comunitario	C3 Apoyos alimentarios del programa de atención alimentaria a grupos prioritarios (tipo a y b) entregados	Nombre: Porcentaje de apoyos alimentarios del programa atención alimentaria tipo A y B entregados, Definición: Mide el porcentaje de apoyos alimentarios del programa atención alimentaria tipo A y B entregados con respecto a los programados	Método: (Apoyos alimentarios del programa atención alimentaria tipo A y B entregados / Total de apoyos programados) * 100 Tipo: Producto Dimensión: Eficacia Frecuencia: Trimestral Sentido: Constante Unidad de Medida: Porcentaje Meta Anual: 100 Línea Base: 100	240,000 / 402,000	60%	Dotación	402,000	240,000	60%
Componente Responsables: SDIF Subdirección de Alimentación y Desarrollo Comunitario	170 Programa integral de atención social, alimentación y desarrollo comunitario	C4 Proyectos para el fortalecimiento de Casas de Día	Nombre: Porcentaje de Casas de día realizadas, Definición: Mide el porcentaje de Casas de día realizadas con respecto a los programadas	Método: (Casas de día realizadas / Total de Casas de día programadas) * 100 Tipo: Producto Dimensión: Eficacia Frecuencia: Trimestral Sentido: Constante Unidad de Medida: Porcentaje Meta Anual: 100 Línea Base: 100	0 / 4	0%	Proyecto	4	0	0%

Componen te Responsab les: SDIF Subdirecci ón de Alimentaci ón y Desarrollo Comunitari o	170 Programa integral de atención social, alimentación y desarrollo comunitario	C5 Proyectos para el fortalecimiento de Centros de Desarrollo Comunitario PILARES	Nombre: Porcentaje de Centros de desarrollo comunitarios DIF PILARES realizados, Definición: Mide el porcentaje de Centros de desarrollo DIF PILARES realizados con respecto a los programados	Método: (Centros de desarrollo comunitarios PILARES realizados / Total de Centros comunitarios programados) * 100 Tipo: Producto Dimensión: Eficacia Frecuencia: Trimestral Sentido: Constante Unidad de Medida: Porcentaje Meta Anual: 100 Línea Base: 100	0 / 4	0%	Proyecto	4	0	0%
Componen te Responsab les: SDIF Subdirecci ón de Alimentaci ón y Desarrollo Comunitari o	170 Programa integral de atención social, alimentación y desarrollo comunitario	C6 Equipamiento a espacios alimentarios escolares o comunitarios del SEDIF proporcionados	Nombre: Porcentaje de equipamiento a espacios escolares o comunitarios entregados, Definición: Mide el porcentaje de equipamiento a espacios escolares o comunitarios entregados con respecto a los programados	Método: (Equipamiento a espacios escolares o comunitarios entregados / Total de espacios programados) * 100 Tipo: Producto Dimensión: Eficacia Frecuencia: Trimestral Sentido: Constante Unidad de Medida: Porcentaje Meta Anual: 0 Línea Base: 100	0 / 37	0%	Proyecto	37	0	0%
Componen te Responsab les: SDIF Subdirecci ón de Alimentaci ón y Desarrollo Comunitari o	170 Programa integral de atención social, alimentación y desarrollo comunitario	C7 Capacitaciones que permitan desarrollar conocimientos, habilidades y competencias en las personas, a fin de propiciar y fortalecer la organización y participación comunitaria para el bienestar colectivo	Nombre: Porcentaje de capacitaciones realizadas, Definición: Mide el porcentaje de capacitaciones realizadas con respecto a los programados	Método: (Capacitaciones realizadas / Total de Tipo: Producto Dimensión: Eficacia Frecuencia: Trimestral Sentido: Constante Unidad de Medida: Porcentaje Meta Anual: 100 Línea Base: 100	0 / 44	0%	Capacitación	44	0	0%
Componen te Responsab les: SDIF Subdirecci ón de Alimentaci ón y Desarrollo Comunitari o	170 Programa integral de atención social, alimentación y desarrollo comunitario	C8 Proyectos comunitarios sociales y productivos, que a través del trabajo realizado al interior del grupo de desarrollo (GD), impacten de manera positiva en el resto de la localidad, a fin	Nombre: Porcentaje de proyectos comunitarios sociales y productivos realizados, Definición: Mide el porcentaje de proyectos comunitarios sociales y productivos realizados con respecto a los programados	Método: (Proyectos comunitarios sociales y productivos realizados / Total de proyectos programados) * 100 Tipo: Producto Dimensión: Eficacia Frecuencia: Trimestral Sentido: Constante Unidad de Medida: Porcentaje Meta Anual: 100 Línea Base: 100	0 / 16	0%	Proyecto	16	0	0%

Componente Responsables: SDIF Subdirección de Alimentación y Desarrollo Comunitario	170 Programa integral de atención social, alimentación y desarrollo comunitario	C9 Apoyos alimentarios para donativos, atención a contingencias, asociaciones civiles y a población urbano-marginada por parte del almacén central proporcionados	Nombre: Porcentaje de apoyos alimentarios por parte del almacén central realizados, Definición: Mide el porcentaje de apoyos alimentarios por parte del almacén central realizados con respecto a los programados	Método: (Apoyos alimentarios por parte del almacén central realizados / Total de apoyos programados) * 100 Tipo: Producto Dimensión: Eficacia Frecuencia: Trimestral Sentido: Constante Unidad de Medida: Porcentaje Meta Anual: 0 Línea Base: 100	Cancelado					
Actividad	170 Programa integral de atención social, alimentación y desarrollo comunitario	C1 A1 Integración del padrón de beneficiarios modalidad frío	Nombre: Padrón de beneficiarios, Definición: Mide el porcentaje de población que acudió a registrarse al programa desayunos modalidad fríos realizados con respecto a los programados	Método: (Población que acudió a registrarse al programa desayunos modalidad fríos realizados / Total de beneficiarios programados) * 100 Tipo: Proceso Dimensión: Eficacia Frecuencia: Trimestral Sentido: Constante Unidad de Medida: Porcentaje Meta Anual: 100 Línea Base: 100	1/1	100%	Padrón	1	1	100%
Actividad	170 Programa integral de atención social, alimentación y desarrollo comunitario	C1 A2 Distribución y entrega de desayunos a niños, niñas y adolescentes modalidad frío	Nombre: Porcentaje de desayunos modalidad Fríos entregados, Definición: Mide el porcentaje de población beneficiada con el programa desayunos modalidad fríos realizados con respecto a los programados	Método: (Población beneficiada con el programa desayunos modalidad fríos realizados / Total de desayunos programados) * 100 Tipo: Proceso Dimensión: Eficacia Frecuencia: Trimestral Sentido: Constante Unidad de Medida: Porcentaje Meta Anual: 100 Línea Base: 100	315,000 / 585,000	1	Ración	585,000	315,000	54%
Actividad	170 Programa integral de atención social, alimentación y desarrollo comunitario	C1 A3 Integración del padrón de beneficiarios modalidad caliente	Nombre: Porcentaje de padrón de beneficiarios, Definición: Mide el porcentaje de población que acudió a registrarse al programa desayunos modalidad calientes realizados con respecto a los programados	Método: (Población que acudió a registrarse al programa desayunos modalidad caliente realizados / Total de beneficiarios programados) * 100 Tipo: Proceso Dimensión: Eficacia Frecuencia: Trimestral Sentido: Constante Unidad de Medida: Porcentaje	1/1	100%	Padrón	1	1	100%

				Meta Anual: 100 Línea Base: 100						
Actividad	170 Programa integral de atención social, alimentación y desarrollo comunitario	C1 A4 Distribución y entrega de canastas básicas para la preparación de alimentos modalidad caliente	Nombre: Porcentaje de desayunos modalidad calientes, Definición: Mide el porcentaje de población beneficiada con el programa desayunos modalidad caliente realizados con respecto a los programados	Método: (Población beneficiada con el programa desayunos modalidad caliente realizados / Total de desayunos programados) * 100 Tipo: Proceso Dimensión: Eficacia Frecuencia: Trimestral Sentido: Constante Unidad de Medida: Porcentaje Meta Anual: 100 Línea Base: 100	86,690 / 253,685	34%	Ración	253,685	86,690	34%
Actividad	170 Programa integral de atención social, alimentación y desarrollo comunitario	C2 A1 Integración del padrón de beneficiarios programa 1,000 días	Nombre: Porcentaje de padrón de beneficiarios, Definición: Mide el porcentaje de población que acudió a registrarse al programa desayunos modalidad calientes realizados con respecto a los programados	Método: (Población que acudió a registrarse al programa 1,000 mil días realizados / Total población programadas) * 100 Tipo: Proceso Dimensión: Eficacia Frecuencia: Trimestral Sentido: Constante Unidad de Medida: Porcentaje Meta Anual: 100 Línea Base: 100	1/1	100%	Padrón	1	1	100%
Actividad	170 Programa integral de atención social, alimentación y desarrollo comunitario	C2 A2 Distribución y entrega de paquetes alimentarios del Programa 1,000 días	Nombre: Porcentaje de paquetes alimentarios 1000 días entregados, Definición: Mide el porcentaje de paquetes alimentarios del programa 1,000 días de vida entregados con respecto a los programados	Método: (Paquetes alimentarios del programa 1,000 días de vida entregados / Total de paquetes programados) * 100 Tipo: Proceso Dimensión: Eficacia Frecuencia: Trimestral Sentido: Constante Unidad de Medida: Porcentaje Meta Anual: 100 Línea Base: 100	24,000 / 40,000	1	Paquete	40,000	24,000	60%

Actividad	170 Programa integral de atención social, alimentación y desarrollo comunitario	C3 A1 Integración del padrón de beneficiarios del programa de atención alimentaria tipo A	Nombre: Porcentaje de población que acudió a registrarse al programa atención alimentaria tipo A, Definición: Mide el porcentaje de población que acudió a registrarse al programa atención alimentaria tipo A realizados con respecto a los programados	Método: (Población que acudió a registrarse al programa atención alimentaria tipo A / Total de población programada) * 100 Tipo: Proceso Dimensión: Eficacia Frecuencia: Trimestral Sentido: Constante Unidad de Medida: Porcentaje Meta Anual: 100 Línea Base: 100	1/1	100%	Padrón	1	1	100%
Actividad	170 Programa integral de atención social, alimentación y desarrollo comunitario	C3 A2 Distribución y entrega de apoyos alimentarios tipo A	Nombre: Porcentaje de apoyos alimentarios del programa atención alimentaria tipo A entregados, Definición: Mide el porcentaje de apoyos alimentarios del programa atención alimentaria tipo A entregados con respecto a los programados	Método: (Apoyos alimentarios del programa atención alimentaria tipo A entregados / Total de apoyos programados) * 100 Tipo: Proceso Dimensión: Eficacia Frecuencia: Trimestral Sentido: Constante Unidad de Medida: Porcentaje Meta Anual: 100 Línea Base: 100	12,000 / 22,000	55%	Dotación	22,000	12,000	55%
Actividad	170 Programa integral de atención social, alimentación y desarrollo comunitario	C3 A3 Integración del padrón de beneficiarios del programa de atención alimentaria tipo B	Nombre: Porcentaje de población que acudió a registrarse al programa atención alimentaria tipo B, Definición: Mide el porcentaje de población que acudió a registrarse al programa atención alimentaria tipo B realizados con respecto a los programados	Método: (Población que acudió a registrarse al programa atención alimentaria tipo B realizados / Total de población programada) * 100 Tipo: Proceso Dimensión: Eficacia Frecuencia: Trimestral Sentido: Constante Unidad de Medida: Porcentaje Meta Anual: 100 Línea Base: 100	1/1	100%	Padrón	1	1	100%
Actividad	170 Programa integral de atención social, alimentación y desarrollo comunitario	C3 A4 Distribución y entrega de apoyos alimentarios tipo B	Nombre: Porcentaje de apoyos alimentarios del programa atención alimentaria tipo B entregados, Definición: Mide el porcentaje de apoyos alimentarios del programa	Método: (Apoyos alimentarios del programa atención alimentaria tipo B entregados / Total de apoyos programados) * 100 Tipo: Proceso Dimensión: Eficacia Frecuencia: Trimestral	228,000 / 380,000	60%	Dotación	380,000	228,000	60%

	atención y desarrollo comunitario	alimentarios tipo B	atención alimentaria tipo B entregados con respecto a los programados	<p>Sentido: Constante</p> <p>Unidad de Medida: Porcentaje</p> <p>Meta Anual: 100</p> <p>Línea Base: 100</p>							
Actividad	170 Programa integral de atención social, alimentación y desarrollo comunitario	C4 A1 Integración del padrón de beneficiarios	Nombre: Porcentaje de población que acudió a registrarse a la Casas de día, Definición: Mide el porcentaje de población que acudió a registrarse a la Casa de día realizados respecto a la población programadas	<p>Método: (Población que acudió a registrarse a la Casa de día realizadas / Total de población programadas) * 100</p> <p>Tipo: Proceso</p> <p>Dimensión: Eficacia</p> <p>Frecuencia: Trimestral</p> <p>Sentido: Constante</p> <p>Unidad de Medida: Porcentaje</p> <p>Meta Anual: 100</p> <p>Línea Base: 100</p>	1/1	100%	Padrón	1	1	100%	
Actividad	170 Programa integral de atención social, alimentación y desarrollo comunitario	C4 A2 Entrega de proyectos de Casas de día	Nombre: Porcentaje de proyectos realizados, Definición: Mide el porcentaje de proyectos realizados con respecto a los programados	<p>Método: (Proyectos en Casas de día realizados / Total de proyectos programados) * 100</p> <p>Tipo: Proceso</p> <p>Dimensión: Eficacia</p> <p>Frecuencia: Trimestral</p> <p>Sentido: Constante</p> <p>Unidad de Medida: Porcentaje</p> <p>Meta Anual: 100</p> <p>Línea Base: 100</p>	0/6	0%	Proyecto	6	0	0%	
Actividad	170 Programa integral de atención social, alimentación y desarrollo comunitario	C5 A1 Integración del padrón de beneficiarios	Nombre: Porcentaje de población que acudió a registrarse al programa de proyectos comunitarios sociales y productivos, Definición: Mide el porcentaje de población que acudió a registrarse al programa de proyectos comunitarios realizados respecto a la población programadas	<p>Método: (Población que acudió a registrarse al programa de proyectos comunitarios realizados / Total de población programada) * 100</p> <p>Tipo: Proceso</p> <p>Dimensión: Eficacia</p> <p>Frecuencia: Trimestral</p> <p>Sentido: Constante</p> <p>Unidad de Medida: Porcentaje</p> <p>Meta Anual: 100</p> <p>Línea Base: 100</p>	1/1	100%	Padrón	1	1	100%	



Actividad	170 Programa integral de atención social, alimentación y desarrollo comunitario	C5 A2 Distribución y entrega de proyectos de desarrollo comunitario PILARES	Nombre: Porcentaje de proyectos comunitarios sociales y productivos realizados, Definición: Mide el porcentaje de proyectos comunitarios sociales y productivos realizados con respecto a los programados	Método: (Proyectos comunitarios sociales y productivos realizados / Total de proyectos programados) * 100 Tipo: Proceso Dimensión: Eficacia Frecuencia: Trimestral Sentido: Constante Unidad de Medida: Porcentaje Meta Anual: 100 Línea Base: 100	0 / 4	0%	Proyecto	4	0	0%
Actividad	170 Programa integral de atención social, alimentación y desarrollo comunitario	C6 A1 Integración del padrón para el equipamiento de espacios alimentarios	Nombre: Porcentaje de población que acudió a registrarse al programa de equipamiento, Definición: Mide el porcentaje de población que acudió a registrarse al programa de equipamiento realizados con respecto a la población programadas	Método: (Población que acudió a registrarse al programa de equipamiento realizados / Total de población programadas) * 100 Tipo: Proceso Dimensión: Eficacia Frecuencia: Trimestral Sentido: Constante Unidad de Medida: Porcentaje Meta Anual: 0 Línea Base: 100	0 / 1	0%	Padrón	1	0	0%
Actividad	170 Programa integral de atención social, alimentación y desarrollo comunitario	C6 A2 Distribución y entrega de equipamiento a espacios alimentarios	Nombre: Porcentaje de equipamiento a espacios entregados, Definición: Mide el porcentaje de equipamiento a espacios entregados con respecto a los programados	Método: (Equipamiento a espacios entregados / Total de espacios programados) * 100 Tipo: Proceso Dimensión: Eficacia Frecuencia: Trimestral Sentido: Constante Unidad de Medida: Porcentaje Meta Anual: 0 Línea Base: 100	0 / 37	0%	Proyecto	37	0	0%
Actividad	170 Programa integral de atención social, alimentación y desarrollo	C7 A1 Integración del padrón para impartir las capacitaciones del bienestar colectivo	Nombre: Porcentaje de población que acudió a registrarse al programa de capacitaciones, Definición: Mide el porcentaje de población que acudió a registrarse al programa de capacitaciones realizadas con	Método: (Población que acudió a registrarse al programa de capacitaciones realizadas / Total de población programadas) * 100 Tipo: Proceso Dimensión: Eficacia Frecuencia: Trimestral Sentido: Constante	1 / 1	100%	Padrón	1	1	100%

	comunitario		respecto a la poblacion programadas	<p>Unidad de Medida: Porcentaje</p> <p>Meta Anual: 100</p> <p>Línea Base: 100</p>						
Actividad	170 Programa integral de atención social, alimentación y desarrollo comunitario	C7 A2 Impartición de capacitaciones para el bienestar colectivo	Nombre: Porcentaje de capacitaciones del bienestar colectivo realizadas, Definición: Mide el porcentaje de capacitaciones del bienestar colectivo realizadas con respecto a las programadas	<p>Método: (Capacitaciones del bienestar colectivo realizadas / Total de capacitaciones programados) * 100</p> <p>Tipo: Proceso</p> <p>Dimensión: Eficacia</p> <p>Frecuencia: Trimestral</p> <p>Sentido: Constante</p> <p>Unidad de Medida: Porcentaje</p> <p>Meta Anual: 100</p> <p>Línea Base: 100</p>	0 / 44	0%	Capacitación	44	0	0%
Actividad	170 Programa integral de atención social, alimentación y desarrollo comunitario	C8 A1 Integración del padrón para la implementación de proyectos comunitarios sociales y productivos	Nombre: Porcentaje de población que acudió a registrarse al programa de proyectos comunitarios, Definición: Mide el porcentaje de población que acudió a registrarse al programa de proyectos comunitarios realizados respecto a la población programadas	<p>Método: (Población que acudio a registrarse al programa de proyectos comunitarios realizados / Total de población programadas) * 100</p> <p>Tipo: Proceso</p> <p>Dimensión: Eficacia</p> <p>Frecuencia: Trimestral</p> <p>Sentido: Constante</p> <p>Unidad de Medida: Porcentaje</p> <p>Meta Anual: 100</p> <p>Línea Base: 100</p>	1 / 1	100%	Padrón	1	1	100%
Actividad	170 Programa integral de atención social, alimentación y desarrollo comunitario	C8 A2 Distribución y entrega de proyectos comunitarios sociales y productivos	Nombre: Porcentaje de proyectos comunitarios sociales y productivos realizados, Definición: Mide el porcentaje de proyectos comunitarios sociales y productivos realizados con respecto a los programados	<p>Método: (Proyectos comunitarios sociales y productivos realizados / Total de proyectos programados) * 100</p> <p>Tipo: Proceso</p> <p>Dimensión: Eficacia</p> <p>Frecuencia: Trimestral</p> <p>Sentido: Constante</p> <p>Unidad de Medida: Porcentaje</p> <p>Meta Anual: 100</p> <p>Línea Base: 100</p>	0 / 16	0%	Proyecto	16	0	0%

Actividad	170 Programa integral de atención social, alimentación y desarrollo comunitario	C9 A1 Integración del padrón de apoyos alimentarios por parte del almacén central	Nombre: Porcentaje de población que acudió a registrarse al programa, Definición: Mide el porcentaje de población que acudió a registrarse al programa realizados respecto a la población programadas	<p>Método: (Población que acudio a registrarse al programa realizados / Total de población programadas) * 100</p> <p>Tipo: Proceso</p> <p>Dimensión: Eficacia</p> <p>Frecuencia: Trimestral</p> <p>Sentido: Constante</p> <p>Unidad de Medida: Porcentaje</p> <p>Meta Anual: 0</p> <p>Línea Base: 100</p>	Cancelado
Actividad	170 Programa integral de atención social, alimentación y desarrollo comunitario	C9 A2 Distribución y entrega de apoyos alimentarios para donativos, atención a contingencias, asociaciones civiles y a población urbano-marginada por parte del Almacén Central	Nombre: Porcentaje de apoyos alimentarios por parte del almacén central realizados, Definición: Mide el porcentaje de apoyos alimentarios por parte del almacén central realizados con respecto a los programados	<p>Método: (Apoyos alimentarios por parte del almacen central realizados / Total de apoyos programados) * 100</p> <p>Tipo: Proceso</p> <p>Dimensión: Eficacia</p> <p>Frecuencia: Trimestral</p> <p>Sentido: Constante</p> <p>Unidad de Medida: Porcentaje</p> <p>Meta Anual: 0</p> <p>Línea Base: 100</p>	

Elaboró



L.A. SANDRA KARINA VALERIO DIMAS
SUBDIRECCIÓN DE PLANEACIÓN Y EVALUACIÓN

Validó



L.E. VÍCTOR HUMBERTO DE LA TORRE DELGADO
DIRECTOR GENERAL DEL SEDIF



Sistema Estatal para el Desarrollo Integral de la Familia



Subdirección de Planeación y Evaluación

Información del tercer trimestre ejercicio fiscal 2024

Programa de apoyos a los grupos de atención prioritaria (Proyecto 171)

Matriz de Indicadores de Desempeño bajo la Metodología del Marco Lógico

Nivel	Nombre	Objetivos	Nombre/ Definición	Denominación - Método de cálculo - TipoDimensión-Frecuencia - Sentido - Meta Anual	Calculo	Resultado	Unidad de Medida	Meta Programada	Meta Realizada	Avance (%)
Fin	Programa de apoyos a los grupos de atención prioritaria (Proyecto 171)	Contribuir a mejorar la calidad de vida del estado de Zacatecas mediante programas de apoyos a la población prioritaria	Nombre: Porcentaje de población prioritaria del estado atendida Definición: Mide la población prioritaria del estado atendida con los programas del SEDIF con respecto a la población en situación de pobreza del estado de Zacatecas	Método: (Población prioritaria del estado atendida con los programas del SEDIF / Total de población en situación de pobreza del estado de Zacatecas) * 100 Tipo: Impacto Dimensión: Eficacia Frecuencia: Anual Sentido: Constante Unidad de Medida: Porcentaje Meta Anual: 100 Línea Base: 100	9,897 / 277,100	4%	Persona	277,100	9,897	4%
Propósito	Programa de apoyos a los grupos de atención prioritaria (Proyecto 171)	La población prioritaria del estado de Zacatecas cuenta con programas de apoyos para cubrir sus necesidades apremiantes	Nombre: Porcentaje de población perteneciente a los grupos de atención prioritaria del estado que recibió apoyos económicos y/o en especie. Definición: Mide el avance en porcentaje de población del estado de Zacatecas perteneciente a los grupos de atención prioritaria que recibió apoyos económicos y/o en especie con respecto a los programados.	Método: (Total de personas de los grupos de atención prioritaria que recibieron apoyos / Total de personas programadas) * 100 Tipo: Resultados	9,897 / 78,381	13%	Persona	78,381	9,897	13%

				Dimensión: Eficacia Frecuencia: Anual Sentido: Constante Unidad de Medida: Porcentaje Meta Anual: 100 Línea Base: 100						
Componente Responsables: SDIF Subdirección de atención a grupos vulnerables y desarrollo familiar	Programa de apoyos a los grupos de atención prioritaria (Proyecto 171)	C1 Apoyos económicos para las orientadoras y orientadores de personas de atención prioritaria entregados	Nombre: Porcentaje de apoyos económicos para orientadoras y orientadores de CAIC entregados Definición: Mide el porcentaje de avance en la entrega de los apoyos económicos a las y los orientadores de los CAIC con respecto a los programados	Método: (Número de Orientadores y Orientadores que recibieron un apoyo económico / Total de Orientadores y Orientadores programados) * 100 Tipo: Producto Dimensión: Eficiencia Frecuencia: Trimestral Sentido: Constante Unidad de Medida: Porcentaje Meta Anual: 100 Línea Base: 100	0 / 1,212	0%	Apoyo	1,212	0	0%
Componente Responsables: SDIF Subdirección de gestión social y atención ciudadana	Programa de apoyos a los grupos de atención prioritaria (Proyecto 171)	C2 Apoyos económicos para cuidadoras/cuidadores de personas de atención prioritaria proporcionados	Nombre: Porcentaje de apoyos económicos para cuidadoras y cuidadores entregados Definición: Mide el porcentaje de avance en la entrega de los apoyos económicos a las y los cuidadores de personas de atención prioritaria con respecto a los apoyos programados	Método: (Número de apoyos económicos a cuidadoras y cuidadores otorgados / Total de apoyos económicos a cuidadoras y cuidadores programados) * 100 Tipo: Producto Dimensión: Eficiencia Frecuencia: Trimestral Sentido: Constante Unidad de Medida: Porcentaje Meta Anual: 100 Línea Base: 100	0 / 1,875	0%	Apoyo	1,875	0	0%

<p>Componente Responsables: SDIF Subdirección de gestión social y atención ciudadana</p>	<p>Programa de apoyos a los grupos de atención prioritaria (Proyecto 171)</p>	<p>C3 Apoyos económicos para las personas de atención prioritaria entregados</p>	<p>Nombre: Porcentaje de apoyos económicos entregados a personas de atención prioritaria Definición: Mide el Porcentaje de avance en la entrega de apoyos económicos de personas de atención prioritaria que recibieron un apoyo económico con respecto a los programados</p>	<p>Método: (Número de apoyos económicos entregadas a personas de atención prioritaria / Total de apoyos económicos a personas de atención prioritaria programados) * 100 Tipo: Producto Dimensión: Eficacia Frecuencia: Trimestral Sentido: Constante Unidad de Medida: Porcentaje Meta Anual: 100 Línea Base: 100</p>	<p>196 / 600</p>	<p>33%</p>	<p>Apoyo</p>	<p>600</p>	<p>196</p>	<p>33%</p>
<p>Componente Responsables: SDIF Subdirección de atención a grupos vulnerables y desarrollo familiar</p>	<p>Programa de apoyos a los grupos de atención prioritaria (Proyecto 171)</p>	<p>C4 Apoyos económicos para la prevención de migración infantil no acompañada entregados</p>	<p>Nombre: Porcentaje de apoyos económicos para la prevención de la migración infantil no acompañada Definición: Mide el avance en la entrega de apoyos económicos destinados a niñas, niños y adolescentes para la prevención de la migración infantil no acompañada con respecto a apoyos económicos programados</p>	<p>Método: (Total de apoyos económicos destinados a niñas, niños y adolescentes para la prevención de la migración infantil no acompañada entregados / Total de apoyos económicos para la prevención de la migración infantil no acompañada programados) * 100 Tipo: Producto Dimensión: Eficiencia Frecuencia: Trimestral Sentido: Constante Unidad de Medida: Porcentaje Meta Anual: 100 Línea Base: 100</p>	<p>0 / 80</p>	<p>0%</p>	<p>Apoyo</p>	<p>80</p>	<p>0</p>	<p>0%</p>

<p>Componente Responsables: SDIF Subdirección de atención a grupos vulnerables y desarrollo familiar</p>	<p>Programa de apoyos a los grupos de atención prioritaria (Proyecto 171)</p>	<p>C5 Apoyos económicos para la prevención del trabajo infantil entregados</p>	<p>Nombre: Porcentaje de apoyos económicos para la prevención de la migración infantil no acompañada Definición: Mide el avance en la entrega de apoyos económicos destinados a niñas, niños y adolescentes para la prevención de la migración infantil no acompañada con respecto a apoyos económicos programados</p>	<p>Método: (Total de apoyos económicos destinados a niñas, niños y adolescentes para la prevención de la migración infantil no acompañada entregados / Total de apoyos económicos para la prevención de la migración infantil no acompañada programados) * 100 Tipo: Producto Dimensión: Eficiencia Frecuencia: Trimestral Sentido: Constante Unidad de Medida: Porcentaje Meta Anual: 100 Línea Base: 100</p>	<p>0 / 191</p>	<p>0%</p>	<p>Apoyo</p>	<p>191</p>	<p>0</p>	<p>0%</p>
<p>Componente Responsables: SDIF Subdirección de Planeación y evaluación del SEDIF</p>	<p>Programa de apoyos a los grupos de atención prioritaria (Proyecto 171)</p>	<p>C6 Apoyos económicos para proyectos productivos para el progreso de las familias de atención prioritaria entregados</p>	<p>Nombre: Porcentaje de apoyos económicos para proyectos productivos Definición: Mide el Porcentaje de avance en la entrega de apoyos económicos para proyectos productivos entregados con respecto a los programados</p>	<p>Método: (Total de apoyos económicos para proyectos productivos entregados / Total de apoyos para proyectos productivos programados) * 100 Tipo: Producto Dimensión: Eficiencia Frecuencia: Trimestral Sentido: Constante Unidad de Medida: Porcentaje Meta Anual: 100 Línea Base: 100</p>	<p>0 / 0</p>	<p>0%</p>	<p>Apoyo</p>	<p>0</p>	<p>0</p>	<p>0%</p>

<p>Componente Responsables: SDIF Subdirección de gestión social y atención ciudadana</p>	<p>Programa de apoyos a los grupos de atención prioritaria (Proyecto 171)</p>	<p>C7 Apoyos en temporada invernal entregados (cobijas, juguetes, bolos y otros que determine el SEDIF)</p>	<p>Nombre: Porcentaje de apoyos invernales entregados Definición: Mide el Porcentaje de avance en la entrega de apoyos invernales con respecto a los programados</p>	<p>Método: (Total de apoyos invernales entregados / Total de apoyos invernales programados) * 100 Tipo: Producto Dimensión: Eficiencia Frecuencia: Trimestral Sentido: Constante Unidad de Medida: Porcentaje Meta Anual: 100 Línea Base: 100</p>	<p>0 / 60,000</p>	<p>0%</p>	<p>Apoyo</p>	<p>60,000</p>	<p>0</p>	<p>0%</p>
<p>Componente Responsables: SDIF Subdirección de gestión social y atención ciudadana</p>	<p>Programa de apoyos a los grupos de atención prioritaria (Proyecto 171)</p>	<p>C8 Bicicletas para niñas y niños que la requieran para su traslado a su centro educativo "Ayúdame a llegar" entregadas</p>	<p>Nombre: Porcentaje de entrega de bicicletas Definición: Mide el Porcentaje de avance en la entrega de bicicletas a niñas y niños beneficiados con el programa Ayudándome a llegar con respecto a las programadas</p>	<p>Método: (Total de bicicletas entregadas a niñas y niños beneficiados con el programa Ayudándome a llegar / Total de bicicletas programadas) * 100 Tipo: Producto Dimensión: Eficacia Frecuencia: Trimestral Sentido: Constante Unidad de Medida: Porcentaje Meta Anual: 100 Línea Base: 100</p>	<p>288 / 619</p>	<p>47%</p>	<p>Apoyo</p>	<p>619</p>	<p>288</p>	<p>47%</p>

<p>Componente Responsables: SDIF Subdirección de gestión social y atención ciudadana</p>	<p>Programa de apoyos a los grupos de atención prioritaria (Proyecto 171)</p>	<p>C9 Lentes graduados para niñas, niños y adolescentes "Ver bien para aprender mejor" entregados</p>	<p>Nombre: Porcentaje de entrega de lentes graduados Definición: Mide el Porcentaje de avance en la entrega de lentes a personas beneficiadas con lentes graduados del programa Ver bien para aprender mejor con respecto a las programadas</p>	<p>Método: (Total de entes entregados a personas beneficiadas con lentes graduados del programa Ver bien para aprender mejor / Total de lentes programados) * 100 Tipo: Producto Dimensión: Eficacia Frecuencia: Trimestral Sentido: Constante Unidad de Medida: Porcentaje Meta Anual: 100 Línea Base: 100</p>	<p>6,745 / 8,994</p>	<p>75%</p>	<p>Apoyo</p>	<p>8,994</p>	<p>6,745</p>	<p>75%</p>
<p>Componente Responsables: SDIF Subdirección de gestión social y atención ciudadana</p>	<p>Programa de apoyos a los grupos de atención prioritaria (Proyecto 171)</p>	<p>C10 Aparatos funcionales para hombres y mujeres, niñas, niños, adolescentes, adultos mayores y personas con discapacidad (sillas de ruedas, andadores y bastones) entregados</p>	<p>Nombre: Porcentaje de entrega de aparatos funcionales Definición: Mide el Porcentaje de avance en la entrega de aparatos funcionales con respecto a los programados</p>	<p>Método: (Total de aparatos funcionales entregados / Total de apoyos funcionales programados) * 100 Tipo: Producto Dimensión: Eficacia Frecuencia: Trimestral Sentido: Constante Unidad de Medida: Porcentaje Meta Anual: 100 Línea Base: 100</p>	<p>406 / 850</p>	<p>48%</p>	<p>Apoyo</p>	<p>850</p>	<p>406</p>	<p>48%</p>

<p>Componente Responsables: SDIF Subdirección de gestión social y atención ciudadana</p>	<p>Programa de apoyos a los grupos de atención prioritaria (Proyecto 171)</p>	<p>C14 Prótesis dentales para adultos mayores "Transformando sonrisas con amor" entregadas</p>	<p>Nombre: Porcentaje de entrega de prótesis dentales Definición: Mide el Porcentaje de avance en la entrega de prótesis dentales con el programa transformando sonrisas con amor con respecto a las programadas</p>	<p>Método: (Total de prótesis dentales con el programa "Transformando Sonrisas con Amor" entregadas / Total de prótesis dentales programadas) * 100 Tipo: Producto Dimensión: Eficacia Frecuencia: Trimestral Sentido: Constante Unidad de Medida: Porcentaje Meta Anual: 100 Línea Base: 100</p>	<p>50 / 150</p>	<p>33%</p>	<p>Apoyo</p>	<p>150</p>	<p>50</p>	<p>33%</p>
<p>Componente Responsables: SDIF Subdirección de gestión social y atención ciudadana</p>	<p>Programa de apoyos a los grupos de atención prioritaria (Proyecto 171)</p>	<p>C15 Lentes para vista cansada para hombres y mujeres, niñas, niños, adolescentes, adultos mayores y personas con discapacidad entregados</p>	<p>Nombre: Porcentaje de entrega de lentes para vista cansada Definición: Mide el avance en la entrega de lentes para vista cansada con respecto a los lentes que se programaron entregar</p>	<p>Método: (Total de lentes para vista cansada entregados / Total de lentes para vista cansada programados) * 100 Tipo: Producto Dimensión: Eficacia Frecuencia: Trimestral Sentido: Constante Unidad de Medida: Porcentaje Meta Anual: 100 Línea Base: 100</p>	<p>902 / 2,100</p>	<p>43%</p>	<p>Apoyo</p>	<p>2,100</p>	<p>902</p>	<p>43%</p>

Actividad	Programa de apoyos a los grupos de atención prioritaria (Proyecto 171)	C1 A1 Entrega de apoyos económicos para las orientadoras y orientadores de los Centros de Atención Infantil Comunitarios	<p>Nombre: Porcentaje de apoyos económicos entregados a orientadoras/es</p> <p>Definición: Mide los apoyos económicos entregados a orientadoras/es con respecto a los apoyos programados de entregar</p>	<p>Método: (Número de apoyos económicos entregados a orientadoras/es / Total de apoyos programados de entregar) * 100</p> <p>Tipo: Proceso</p> <p>Dimensión: Eficacia</p> <p>Frecuencia: Trimestral</p> <p>Sentido: Constante</p> <p>Unidad de Medida: Porcentaje</p> <p>Meta Anual: 100</p> <p>Línea Base: 100</p>	0 / 1,212	0%	Apoyo	1,212	0	0%
Actividad	Programa de apoyos a los grupos de atención prioritaria (Proyecto 171)	C2 A1 Entrega de apoyos económicos a familiares cuidadores o cuidadoras de personas con discapacidad permanente y severa "Cuidando de ti con amor"	<p>Nombre: Porcentaje de apoyos económicos entregados a cuidadoras y cuidadores</p> <p>Definición: Mide los apoyos económicos entregados a cuidadoras/es con respecto a los apoyos programados de entregar</p>	<p>Método: (Número de apoyos económicos entregados a cuidadoras/es / Total de apoyos económicos programados de entregar) * 100</p> <p>Tipo: Proceso</p> <p>Dimensión: Eficacia</p> <p>Frecuencia: Trimestral</p> <p>Sentido: Constante</p> <p>Unidad de Medida: Porcentaje</p> <p>Meta Anual: 100</p> <p>Línea Base: 100</p>	0 / 1,875	0%	Apoyo	1,875	0	0%

Actividad	Programa de apoyos a los grupos de atención prioritaria (Proyecto 171)	C3 A1 Entrega de apoyos económicos de diversas solicitudes a hombres y mujeres, niñas, niños, adolescentes, adultos mayores y personas con discapacidad para erradicar las necesidades mas apremiantes de la ciudadanía	<p>Nombre: Porcentaje de apoyos económicos entregados para atención de necesidades apremiantes de los grupos de atención prioritaria</p> <p>Definición: Mide el avance en la entrega de los apoyos económicos entregados para atención de necesidades apremiantes de los grupos de atención prioritaria con respecto a los apoyos económicos programados de entregar a estos grupos</p>	<p>Método: (Número de apoyos económicos entregados para atención de necesidades apremiantes de los grupos de atención prioritaria / Total de apoyos económicos programados de entregar a los grupos de atención prioritaria) * 100</p> <p>Tipo: Proceso</p> <p>Dimensión: Eficacia</p> <p>Frecuencia: Trimestral</p> <p>Sentido: Constante</p> <p>Unidad de Medida: Porcentaje</p> <p>Meta Anual: 100</p> <p>Línea Base: 100</p>	196 / 600	33%	Apoyo	600	196	33%
Actividad	Programa de apoyos a los grupos de atención prioritaria (Proyecto 171)	C4 A1 Entrega de apoyos económicos para la prevención de migración infantil no acompañada	<p>Nombre: Porcentaje de apoyos económicos para la prevención de la migración infantil no acompañada</p> <p>Definición: Mide el avance en la entrega de apoyos económicos destinados a niñas, niños y adolescentes para la prevención de la migración infantil no acompañada con respecto a apoyos económicos programados</p>	<p>Método: (Total de apoyos económicos destinados a niñas, niños y adolescentes para la prevención de la migración infantil no acompañada entregados / Total de apoyos económicos para la prevención de la migración infantil no acompañada programados) * 100</p> <p>Tipo: Proceso</p>	0 / 80	0%	Apoyo	80	0	0%

				Dimensión: Eficacia Frecuencia: Trimestral Sentido: Constante Unidad de Medida: Porcentaje Meta Anual: 100 Línea Base: 100						
Actividad	Programa de apoyos a los grupos de atención prioritaria (Proyecto 171)	C4 A2 Integración del padrón de beneficiarios de apoyos económicos para la prevención de migración infantil no acompañada	Nombre: Porcentaje de avance en la integración del padrón de beneficiarios de apoyos económicos para la prevención de migración infantil no acompañada Definición: Mide el avance en la en la integración del padrón de beneficiarios de apoyos económicos para la prevención de migración infantil no acompañada de acuerdo a la programación	Método: (Integración del padrón de beneficiarios de apoyos económicos para la prevención de migración infantil no acompañada realizada / Integración del padrón de beneficiarios de apoyos económicos para la prevención de migración infantil no acompañada programada) * 100 Tipo: Proceso Dimensión: Eficacia Frecuencia: Trimestral Sentido: Constante Unidad de Medida: Porcentaje Meta Anual: 100 Línea Base: 100	0 / 1	0%	Padrón	1	0	0%
Actividad	Programa de apoyos a los grupos de atención prioritaria (Proyecto 171)	C5 A1 Entrega de apoyos económicos para la prevención del trabajo infantil	Nombre: Porcentaje de apoyos económicos para la prevención del trabajo infantil Definición: Mide el avance en la entrega de apoyos económicos destinados a niñas, niños y adolescentes para la prevención de la migración infantil no acompañada con respecto a apoyos económicos programados	Método: (Total de apoyos económicos destinados a niñas, niños y adolescentes para la prevención del trabajo infantil entregados / Total de apoyos económicos para la prevención de trabajo infantil programados) * 100 Tipo: Proceso	0 / 190	0%	Apoyo	190	0	0%

				Dimensión: Eficacia Frecuencia: Trimestral Sentido: Constante Unidad de Medida: Porcentaje Meta Anual: 100 Línea Base: 100						
Actividad	Programa de apoyos a los grupos de atención prioritaria (Proyecto 171)	C5 A2 Integración del padrón de beneficiarios de apoyos económicos para la prevención del trabajo infantil	Nombre: Porcentaje de apoyos económicos entregados Definición: Mide los apoyos económicos entregados con respecto a los programados	Método: (Porcentaje de apoyos económicos entregados / Total de apoyos entregados) *100 Tipo: Proceso Dimensión: Eficacia Frecuencia: Trimestral Sentido: Constante Unidad de Medida: Porcentaje Meta Anual: 100 Línea Base: 100	0 / 1	0%	Padrón	1	0	0%
Actividad	Programa de apoyos a los grupos de atención prioritaria (Proyecto 171)	C6 A1 Entrega de apoyos económicos para proyectos productivos para el progreso de las familias de atención prioritaria	Nombre: Porcentaje de apoyos económicos para proyectos productivos Definición: Mide el Porcentaje de avance en la entrega de apoyos económicos para proyectos productivos entregados con respecto a los programados	Método: (Total de apoyos económicos para proyectos productivos entregados / Total de apoyos para proyectos productivos programados) * 100 Tipo: Proceso Dimensión: Eficacia Frecuencia: Trimestral Sentido: Constante Unidad de Medida: Porcentaje Meta Anual: 100 Línea Base: 100	0 / 0	0%	Proyecto	0	0	0%

Actividad	Programa de apoyos a los grupos de atención prioritaria (Proyecto 171)	C6 A2 Integración del padrón de beneficiarios de apoyos económicos para proyectos productivos para el progreso de las familias de atención prioritaria	<p>Nombre: Porcentaje de avance en la integración del padrón de beneficiarios de apoyos económicos para proyectos productivos para el progreso de las familias de atención prioritaria</p> <p>Definición: Mide el avance en la integración del padrón de beneficiarios de apoyos económicos para proyectos productivos para el progreso de las familias de atención prioritaria</p>	<p>Método: (Integración del padrón de beneficiarios de apoyos económicos para proyectos productivos para el progreso de las familias de atención prioritaria realizada / Integración del padrón de beneficiarios de apoyos económicos para proyectos productivos para el progreso de las familias de atención prioritaria programada) * 100</p> <p>Tipo: Proceso</p> <p>Dimensión: Eficacia Frecuencia: Trimestral Sentido: Constante Unidad de Medida: Porcentaje Meta Anual: 100 Línea Base: 100</p>	1/1	100%	Padrón	1	1	100%
Actividad	Programa de apoyos a los grupos de atención prioritaria (Proyecto 171)	C7 A1 Entrega de apoyos en temporada invernal (cobijas, juguetes, bolos y otros que determine el SEDIF)	<p>Nombre: Porcentaje de apoyos invernales entregados</p> <p>Definición: Mide el Porcentaje de avance en la entrega de apoyos invernales con respecto a los programados</p>	<p>Método: (Total de apoyos invernales entregados / Total de apoyos invernales programados) * 100</p> <p>Tipo: Proceso</p> <p>Dimensión: Eficacia Frecuencia: Trimestral Sentido: Constante Unidad de Medida: Porcentaje Meta Anual: 100 Línea Base: 100</p>	0 / 60,000	0%	Apoyo	60,000	0	0%

Actividad	Programa de apoyos a los grupos de atención prioritaria (Proyecto 171)	C8 A1 Entrega de bicicletas para niñas y niños que la requieran para su traslado a su centro educativo "Ayúdame a llegar"	<p>Nombre: Porcentaje de entrega de bicicletas</p> <p>Definición: Mide el Porcentaje de avance en la entrega de bicicletas a niñas y niños beneficiados con el programa Ayudándome a llegar con respecto a las programadas</p>	<p>Método: (Total de bicicletas entregadas a niñas y niños beneficiados con el programa Ayudandome a llegar / Total de bicicletas programadas) * 100</p> <p>Tipo: Proceso</p> <p>Dimensión: Eficacia Frecuencia: Trimestral Sentido: Constante Unidad de Medida: Porcentaje Meta Anual: 100 Línea Base: 100</p>	288 / 619	47%	Apoyo	619	288	47%
Actividad	Programa de apoyos a los grupos de atención prioritaria (Proyecto 171)	C9 A1 Entrega de lentes graduados a niñas, niños y adolescentes "Ver bien para aprender mejor"	<p>Nombre: Porcentaje de entrega de lentes graduados</p> <p>Definición: Mide el Porcentaje de avance en la entrega de lentes a personas beneficiadas con lentes graduados del programa Ver bien para aprender mejor con respecto a las programadas</p>	<p>Método: (Total de entes entregados a personas beneficiadas con lentes graduados del programa Ver bien para aprender mejor / Total de lentes programados) * 100</p> <p>Tipo: Proceso</p> <p>Dimensión: Eficacia Frecuencia: Trimestral Sentido: Constante Unidad de Medida: Porcentaje Meta Anual: 100 Línea Base: 100</p>	6,745 / 8,994	75%	Apoyo	8,994	6,745	75%

Actividad	Programa de apoyos a los grupos de atención prioritaria (Proyecto 171)	C10 A1 Entrega de aparatos funcionales a hombres y mujeres, niñas, niños, adolescentes, adultos mayores y personas con discapacidad (sillas de ruedas, andadores y bastones)	Nombre: Porcentaje de entrega de aparatos funcionales Definición: Mide el Porcentaje de avance en la entrega de aparatos funcionales con respecto a los programados	Método: (Total de aparatos funcionales entregados / Total de apoyos funcionales programados) * 100 Tipo: Proceso Dimensión: Eficacia Frecuencia: Trimestral Sentido: Constante Unidad de Medida: Porcentaje Meta Anual: 100 Línea Base: 100	406 / 850	48%	Apoyo	850	406	48%
Actividad	Programa de apoyos a los grupos de atención prioritaria (Proyecto 171)	C11 A1 Entrega de aparatos auditivos a hombres y mujeres, niñas, niños , adolescentes, adultos mayores y personas con discapacidad	Nombre: Porcentaje de entrega de aparatos auditivos Definición: Mide el Porcentaje de avance en la entrega de aparatos auditivos entregados con respecto a los programados	Método: (Total de aparatos auditivos entregados / Total de aparatos auditivos programados) * 100 Tipo: Proceso Dimensión: Eficacia Frecuencia: Trimestral Sentido: Constante Unidad de Medida: Porcentaje Meta Anual: 100 Línea Base: 100	0 / 0	0%	Apoyo	0	0	0%



Actividad	Programa de apoyos a los grupos de atención prioritaria (Proyecto 171)	C12 A1 Entrega de fórmula láctea y pañales a hombres, mujeres, niñas, niños, adolescentes, adultos mayores y personas con discapacidad	Nombre: Porcentaje de entrega de fórmula láctea y pañales Definición: Mide el Porcentaje en la entrega de formula láctea y pañales con respecto a las programadas	Método: (Total de fórmula láctea y pañales entregados / Total de fórmula láctea y pañal programadas) * 100 Tipo: Proceso Dimensión: Eficacia Frecuencia: Trimestral Sentido: Constante Unidad de Medida: Porcentaje Meta Anual: 100 Línea Base: 100	1,254 / 1,680	75%	Apoyo	1,680	1,254	75%
Actividad	Programa de apoyos a los grupos de atención prioritaria (Proyecto 171)	C13 A1 Entrega de órtesis y prótesis a hombres, mujeres, niñas, niños, adolescentes, adultos mayores y personas con discapacidad	Nombre: Porcentaje de entrega de órtesis y prótesis Definición: Mide el avance en la entrega de órtesis y prótesis con respecto a los programadas	Método: (Total de órtesis y prótesis entregadas / Total de órtesis y prótesis programadas) * 100 Tipo: Proceso Dimensión: Eficacia Frecuencia: Trimestral Sentido: Constante Unidad de Medida: Porcentaje Meta Anual: 100 Línea Base: 100	56 / 30	187%	Apoyo	30	56	187%
Actividad	Programa de apoyos a los grupos de atención prioritaria (Proyecto 171)	C14 A1 Entrega de prótesis dentales a adultos mayores "Tranformando sonrisas con amor"	Nombre: Porcentaje de entrega de prótesis dentales Definición: Mide el Porcentaje de avance en la entrega de prótesis dentales con el programa transformando sonrisas con amor con respecto a las programadas	Método: (Total de prótesis dentales con el programa "Transformando Sonrisas con Amor" entregadas / Total de prótesis dentales programadas) * 100 Tipo: Proceso Dimensión: Eficacia Frecuencia: Trimestral Sentido: Constante Unidad de Medida: Porcentaje Meta Anual: 100	50 / 150	33%	Apoyo	150	50	33%

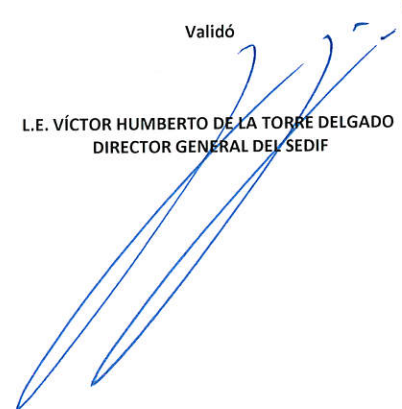
				Línea Base: 100						
Actividad	Programa de apoyos a los grupos de atención prioritaria (Proyecto 171)	C15 A1 Entrega de lentes para vista cansada a hombres y mujeres, niñas, niños, adolescentes, adultos mayores y personas con discapacidad	<p>Nombre: Porcentaje de entrega de lentes para vista cansada</p> <p>Definición: Mide el avance en la entrega de lentes para vista cansada con respecto a los lentes que se programaron entregar</p>	<p>Método: (Total de lentes para vista cansada entregados / Total de lentes para vista cansada programados) * 100</p> <p>Tipo: Proceso</p> <p>Dimensión: Eficacia</p> <p>Frecuencia: Trimestral</p> <p>Sentido: Constante</p> <p>Unidad de Medida: Porcentaje</p> <p>Meta Anual: 100</p> <p>Línea Base: 100</p>	902 / 2,100	43%	Apoyo	2,100	902	43%

Elaboró



L.A. SANDRA KARINA VALERIO DIMAS
SUBDIRECCIÓN DE PLANEACIÓN Y EVALUACIÓN

Validó



L.E. VÍCTOR HUMBERTO DE LA TORRE DELGADO
DIRECTOR GENERAL DEL SEDIF

Sistema Estatal para el Desarrollo Integral de la Familia

Subdirección de Planeación y Evaluación

Información del tercer trimestre ejercicio fiscal 2024

Programa de Atención a Niñas, Niños, Adolescentes, Migrantes, Mujeres, Adultos Mayores, Personas con Discapacidad y Familia. (Proyecto 172)

Matriz de Indicadores de Desempeño bajo la Metodología del Marco Lógico

Nivel	Nombre	Objetivos	Nombre/ Definición	Denominación - Método de cálculo - TipoDimensión-Frecuencia - Sentido - Meta Anual	Calculo	Resultado	Unidad de Medida	Meta Programada	Meta Realizada	Avance (%)
Fin	Programa de Atención a Niñas, Niños, Adolescentes, Migrantes, Mujeres, Adultos Mayores, Personas con Discapacidad y Familia. (Proyecto 172)	Contribuir en la atención social integral de niñas, niños, adolescentes, mujeres, víctimas de violencia intrafamiliar, personas en situación de abandono, personas en situación de movilidad y adultos mayores.	<p>Nombre: Porcentaje de personas atendidas con servicios sociales integrales</p> <p>Definición: Mide el porcentaje de niñas, niños, adolescentes, mujeres, víctimas de violencia intrafamiliar, personas en situación de abandono, personas en situación de movilidad y adultos mayores atendidas con servicios de la Procuraduría, CAVIZ, Casas Asistenciales y la subdirección de Grupos Vulnerables y Desarrollo Familiar con respecto a la población con al menos tres carencias sociales.</p>	<p>Método: (Total de personas atendidas en el periodo con acciones de asistencia social integral por el SEDIF en el año actual / Total de personas con al menos tres carencias sociales) *100</p> <p>Tipo: Impacto</p> <p>Dimensión: Eficacia Frecuencia: Anual Sentido: Constante Unidad de Medida: Porcentaje Meta Anual: 100 Línea Base: 100</p>	7,837 / 277,100	3%	Persona	277,100	7,837	3%



Propósito	Programa de Atención a Niñas, Niños, Adolescentes, Migrantes, Mujeres, Adultos Mayores, Personas con Discapacidad y Familia. (Proyecto 172)	Las niñas, niños, adolescentes, víctimas de violencia intrafamiliar, personas en situación de abandono, personas en situación de movilidad y adultos mayores tienen garantizados el pleno ejercicio, respeto, protección y promoción de los derechos humanos.	<p>Nombre: Tasa de variación en la atención social integral de las Familias</p> <p>Definición: Mide la variación en el número de personas pertenecientes a los grupos prioritarios que recibieron servicios de atención social integral por el SEDIF comparando año actual y año anterior.</p>	<p>Método: $\{ (\text{Total de personas atendidas en el periodo con acciones de asistencia social integral por el SEDIF en el año actual} / \text{Total de personas atendidas en el periodo con acciones de asistencia social integral por el SEDIF en el año t-1}) - 1 \} * 100$</p> <p>Tipo: Resultados</p> <p>Dimensión: Eficiencia Frecuencia: Anual Sentido: Ascendente Unidad de Medida: Tasa de Variación Meta Anual: 0 Línea Base: 7864</p>	7,837 / 15,813	50%	Persona	15,813	7,837	50%
Componente Responsables: SDIF Procuraduría de Protección a niñas niños adolescentes y familia del SEDIF	Programa de Atención a Niñas, Niños, Adolescentes, Migrantes, Mujeres, Adultos Mayores, Personas con Discapacidad y Familia. (Proyecto 172)	CI Atención a víctimas y generadores de violencia otorgada	<p>Nombre: Porcentaje de personas atendidas con servicios de la Procuraduría y/o CAVIZ</p> <p>Definición: Mide el porcentaje de personas atendidas en la Procuraduría de Protección a niñas, niños, adolescentes y Familia y en el Centro de Atención a la Violencia Familiar de Zacatecas con respecto a las personas programadas</p>	<p>Método: $(\text{Porcentaje de personas atendidas en la Procuraduría de Protección a niñas, niños, adolescentes y Familia y Centro de Atención a la Violencia Familiar de Zacatecas} / \text{Total de personas programadas}) * 100$</p> <p>Tipo: Producto</p> <p>Dimensión: Eficacia Frecuencia: Trimestral Sentido: Constante Unidad de Medida: Porcentaje Meta Anual: 100 Línea Base: 100</p>	3,800 / 2,893	131%	Persona	2,893	3,800	131%

<p>Componente Responsables: SDIF Procuraduría de Protección a niñas niños adolescentes y familia del SEDIF</p>	<p>Programa de Atención a Niñas, Niños, Adolescentes, Migrantes, Mujeres, Adultos Mayores, Personas con Discapacidad y Familia. (Proyecto 172)</p>	<p>C2 Atención integral a niñas, niños, adolescentes y migrantes otorgada</p>	<p>Nombre: Porcentaje de personas en situación de abandono y/o movilidad atendidas Definición: Mide el avance el la atención de personas en situación de abandono y/o movilidad en las casas asistenciales con respecto a las programadas</p>	<p>Método: (Número de personas víctimas de violencia a las que se les otorgó alojamiento / Número de personas programadas) * 100 Tipo: Producto Dimensión: Eficacia Frecuencia: Trimestral Sentido: Constante Unidad de Medida: Porcentaje Meta Anual: 100 Línea Base: 100</p>	<p>140 / 140</p>	<p>100%</p>	<p>Persona</p>	<p>140</p>	<p>140</p>	<p>100%</p>
<p>Componente Responsables: SDIF Procuraduría de Protección a niñas niños adolescentes y familia del SEDIF</p>	<p>Programa de Atención a Niñas, Niños, Adolescentes, Migrantes, Mujeres, Adultos Mayores, Personas con Discapacidad y Familia. (Proyecto 172)</p>	<p>C3 Atención integral a personas adultas y adultos mayores otorgada</p>	<p>Nombre: Porcentaje de personas adultas mayores atendidas Definición: Mide el porcentaje de avance en la atención de las personas adultas mayores en la Casa Hogar de la Tercera Edad y en la Estancia de Día Casa del Abuelo</p>	<p>Método: (Número de personas atendidas en la Casa Casa Hogar de la Tercera Edad y en la Estancia de Día Casa del Abuelo / Número de personas programadas a a atender en la Casa Casa Hogar de la Tercera Edad y en la Estancia de Día Casa del Abuelo) * 100 Tipo: Producto Dimensión: Eficacia Frecuencia: Trimestral Sentido: Constante Unidad de Medida: Porcentaje Meta Anual: 100 Línea Base: 100</p>	<p>130 / 130</p>	<p>100%</p>	<p>Persona</p>	<p>130</p>	<p>130</p>	<p>100%</p>

<p>Componente Responsables: SDIF</p> <p>Subdirección de atención a grupos vulnerables y desarrollo familiar</p>	<p>Programa de Atención a Niñas, Niños, Adolescentes, Migrantes, Mujeres, Adultos Mayores, Personas con Discapacidad y Familia. (Proyecto 172)</p>	<p>C4 Capacitaciones en diversas temáticas a niñas, niños y adolescentes para prevención de riesgos sociales y psicológicos impartidas.</p>	<p>Nombre: Porcentaje de personas atendidas mediante las capacitaciones en diversas temáticas para prevención de riesgos sociales y psicológicos</p> <p>Definición: Mide el porcentaje de atención en el número de personas a las que se les capacita en en diversas temáticas para prevención de riesgos sociales y psicológicos en relación con lo programado</p>	<p>Método: (Número de personas atendidas con capacitaciones en temáticas / Número de personas programadas a atender con capacitaciones en temáticas) * 100</p> <p>Tipo: Producto</p> <p>Dimensión: Eficacia Frecuencia: Trimestral Sentido: Constante Unidad de Medida: Porcentaje Meta Anual: 100 Línea Base: 100</p>	<p>3,767 / 12,650</p>	<p>30%</p>	<p>Persona</p>	<p>12,650</p>	<p>3,767</p>	<p>30%</p>
<p>Actividad</p>	<p>Programa de Atención a Niñas, Niños, Adolescentes, Migrantes, Mujeres, Adultos Mayores, Personas con Discapacidad y Familia. (Proyecto 172)</p>	<p>C1 A1 Asesoría jurídica y psicológica brindada a personas de atención prioritaria con problemas familiares legales</p>	<p>Nombre: Porcentaje de servicios de asesoría jurídica y psicológica otorgados</p> <p>Definición: Mide el porcentaje de los servicios de asesoría legal y psicológica que se prestaron en relación con los que se programaron.</p>	<p>Método: (Número de servicios de asesoría legal y psicológica otorgados / Número de servicios programados) * 100</p> <p>Tipo: Proceso</p> <p>Dimensión: Eficacia Frecuencia: Trimestral Sentido: Constante Unidad de Medida: Porcentaje Meta Anual: 100 Línea Base: 100</p>	<p>1,110 / 2,540</p>	<p>44%</p>	<p>Asistencia</p>	<p>2,540</p>	<p>1,110</p>	<p>44%</p>

Actividad	Programa de Atención a Niñas, Niños, Adolescentes, Migrantes, Mujeres, Adultos Mayores, Personas con Discapacidad y Familia. (Proyecto 172)	C1 A2 Servicio legal en materia de adopciones, restituciones y orientación psicológica brindado a los y las albergados en las casas asistenciales	<p>Nombre: Porcentaje de los servicios en materia de adopciones, restituciones y orientación jurídica</p> <p>Definición: Mide el porcentaje de los servicios en materia de adopciones, restituciones y orientación jurídica que se otorgaron en relación con los que se programaron.</p>	<p>Método: (Número de servicios en materia de adopciones, restituciones y orientación jurídica otorgados / Número de servicios programados) * 100</p> <p>Tipo: Proceso</p> <p>Dimensión: Eficacia Frecuencia: Trimestral Sentido: Constante Unidad de Medida: Porcentaje Meta Anual: 100 Línea Base: 100</p>	525 / 894	59%	Asistencia	894	525	59%
Actividad	Programa de Atención a Niñas, Niños, Adolescentes, Migrantes, Mujeres, Adultos Mayores, Personas con Discapacidad y Familia. (Proyecto 172)	C1 A3 Atención integral a mujeres víctimas de violencia brindada a través de asesorías jurídicas, psicológicas y de seguimiento así como la promoción de los servicios del CAVIZ	<p>Nombre: Porcentaje de atención integral a mujeres víctimas de violencia a través de asesorías jurídicas, psicológicas y de seguimiento así como la promoción de los servicios del CAVIZ otorgada.</p> <p>Definición: Mide el porcentaje de avance en la atención integral a mujeres víctimas de violencia a través de asesorías jurídicas, psicológicas y de seguimiento así como la promoción de los servicios del CAVIZ otorgada en relación con los que se programó.</p>	<p>Método: (Porcentaje de atenciones a usuarios y usuarias del CAVIZ otorgadas / Total de atenciones programadas) * 100</p> <p>Tipo: Proceso</p> <p>Dimensión: Eficacia Frecuencia: Trimestral Sentido: Constante Unidad de Medida: Porcentaje Meta Anual: 100 Línea Base: 100</p>	2,097 / 2,838	74%	Sesión	2,838	2,097	74%

Actividad	Programa de Atención a Niñas, Niños, Adolescentes, Migrantes, Mujeres, Adultos Mayores, Personas con Discapacidad y Familia. (Proyecto 172)	C1 A4 Alojamiento temporal e integral a mujeres víctimas de violencia, hijos e hijas brindado.	<p>Nombre: Porcentaje de personas víctimas de violencia a las que se les brinda alojamiento</p> <p>Definición: Mide el porcentaje de avance en el servicio de alojamiento que se le brindó a personas víctimas de violencia con relación a lo que se programó.</p>	<p>Método: (Número de personas víctimas de violencia a las que se les otorgó alojamiento / Número de personas programadas) * 100</p> <p>Tipo: Proceso</p> <p>Dimensión: Eficacia</p> <p>Frecuencia: Trimestral</p> <p>Sentido: Constante</p> <p>Unidad de Medida: Porcentaje</p> <p>Meta Anual: 100</p> <p>Línea Base: 100</p>	68 / 55	124%	Persona	55	68	124%
Actividad	Programa de Atención a Niñas, Niños, Adolescentes, Migrantes, Mujeres, Adultos Mayores, Personas con Discapacidad y Familia. (Proyecto 172)	C2 A1 Asistencia integral otorgada a niñas y niños albergados en Casa Cuna Plácido Domingo (vestido, calzado, alimentos, medicamentos, educación, entre otros)	<p>Nombre: Porcentaje de niñas y niños albergados en la Casa cuna Plácido Domingo</p> <p>Definición: Mide el porcentaje de niñas y niños en albergados en la Casa cuna Plácido Domingo atendidos con respecto a la capacidad del albergue</p>	<p>Método: (Número de niñas y niños albergados en la casa cuna / Capacidad de atención de la casa cuna) * 100</p> <p>Tipo: Proceso</p> <p>Dimensión: Eficacia</p> <p>Frecuencia: Trimestral</p> <p>Sentido: Constante</p> <p>Unidad de Medida: Porcentaje</p> <p>Meta Anual: 100</p> <p>Línea Base: 100</p>	630 / 840	75%	Persona	840	630	75%

Actividad	Programa de Atención a Niñas, Niños, Adolescentes, Migrantes, Mujeres, Adultos Mayores, Personas con Discapacidad y Familia. (Proyecto 172)	C2 A2 Asistencia integral otorgada a las y los albergados en Casa Hogar para Jóvenes (vestido, calzado, alimentos, medicamentos, educación, entre otros)	<p>Nombre: Porcentaje de jóvenes albergados en la Casa Hogar para Jóvenes</p> <p>Definición: Mide el porcentaje jóvenes en albergados en la Casa Hogar para Jóvenes con respecto a la capacidad del albergue</p>	<p>Método: (Número de jóvenes albergados en la Casa Hogar para Jóvenes / Capacidad de atención de la Casa Hogar para Jóvenes) * 100</p> <p>Tipo: Proceso</p> <p>Dimensión: Eficacia</p> <p>Frecuencia: Trimestral</p> <p>Sentido: Constante</p> <p>Unidad de Medida: Porcentaje</p> <p>Meta Anual: 100</p> <p>Línea Base: 100</p>	351 / 600	59%	Persona	600	351	59%
Actividad	Programa de Atención a Niñas, Niños, Adolescentes, Migrantes, Mujeres, Adultos Mayores, Personas con Discapacidad y Familia. (Proyecto 172)	C2 A3 Atención integral y temporal otorgada a los NNA migrantes acompañados y no acompañados en la Casa del Migrante Amor con Amor sin Fronteras (vestido, calzado, alimento, medicamentos, entre otros)	<p>Nombre: Porcentaje de personas en situación de movilidad atendidas en la Casa del Migrante Amor con Amor sin Fronteras</p> <p>Definición: Mide el porcentaje de personas en situación de movilidad atendidas en la Casa del Migrante atendidas en relación con la programación.</p>	<p>Método: (Número de prsonas en situación de movilidad atendidas en la Casa del Migrante / Número de personas programadas para atender) * 100</p> <p>Tipo: Proceso</p> <p>Dimensión: Eficacia</p> <p>Frecuencia: Trimestral</p> <p>Sentido: Constante</p> <p>Unidad de Medida: Porcentaje</p> <p>Meta Anual: 100</p> <p>Línea Base: 100</p>	424 / 250	170%	Persona	250	424	170%

Actividad	Programa de Atención a Niñas, Niños, Adolescentes, Migrantes, Mujeres, Adultos Mayores, Personas con Discapacidad y Familia. (Proyecto 172)	C3 A1 Asistencia integral otorgada a las y los albergados en Casa Hogar de la Tercera Edad (vestido, calzado, alimentos, medicamentos, atención médica, rehabilitación, enfermería, entre otros)	<p>Nombre: Porcentaje de personas adultas mayores atendidas en la Casa Hogar de la Tercera Edad</p> <p>Definición: Mide el porcentaje de avance en la atención de las personas adultas mayores en la Casa Hogar de la Tercera Edad con relación a lo programado</p>	<p>Método: (Número de personas atendidas en la Casa Casa Hogar de la Tercera Edad / Número de personas programadas a a atender en la Casa Casa Hogar de la Tercera Edad) * 100</p> <p>Tipo: Proceso</p> <p>Dimensión: Eficacia Frecuencia: Trimestral Sentido: Constante Unidad de Medida: Porcentaje Meta Anual: 100 Línea Base: 100</p>	159 / 200	80%	Persona	200	159	80%
Actividad	Programa de Atención a Niñas, Niños, Adolescentes, Migrantes, Mujeres, Adultos Mayores, Personas con Discapacidad y Familia. (Proyecto 172)	C3 A2 Servicio otorgado en la estancia de día en Casa del Abuelo (alimentos, atención médica, terapias, sesiones recreativas, clases de baile y música, entre otras)	<p>Nombre: Porcentaje de personas adultas mayores atendidas en la Estancia de Día Casa del Abuelo</p> <p>Definición: Mide el porcentaje de avance en la atención de las personas adultas mayores en la Estancia de Día Casa del Abuelo</p>	<p>Método: (Número de personas atendidas en la Estancia de Día Casa del Abuelo / Número de personas programadas a a atender en la Estancia de Día Casa del Abuelo) * 100</p> <p>Tipo: Proceso</p> <p>Dimensión: Eficacia Frecuencia: Trimestral Sentido: Constante Unidad de Medida: Porcentaje Meta Anual: 100 Línea Base: 100</p>	608 / 960	63%	Persona	960	608	63%

Actividad	Programa de Atención a Niñas, Niños, Adolescentes, Migrantes, Mujeres, Adultos Mayores, Personas con Discapacidad y Familia. (Proyecto 172)	C3 A3 Asistencia integral otorgada a las y los albergados en la Casa del Bienestar Apozol	Nombre: Porcentaje de atenciones brindadas en la Casa del Bienestar de Apozol Definición: Mide el avance en la asistencia de usuarios en al Casa del Bienestar de Apozol	Método: (Total de atenciones brindadas en la Casa del Bienestar de Apozol / Total de atenciones programadas en la Casa del Bienestar de Apozol) * 100 Tipo: Proceso Dimensión: Eficacia Frecuencia: Trimestral Sentido: Constante Unidad de Medida: Porcentaje Meta Anual: 100 Línea Base: 100	0 / 405	0	Persona	270	0	0%
Actividad	Programa de Atención a Niñas, Niños, Adolescentes, Migrantes, Mujeres, Adultos Mayores, Personas con Discapacidad y Familia. (Proyecto 172)	C4 A1 Capacitaciones otorgadas para la atención a grupos prioritarios en los SMDIF de las Temáticas: * Difusión y Promoción de los Derechos de la Niñez. * Salud del Niño y la Niña. Prevención de la Migración Infantil No Acompañada. * Centros de Asistencia Infantil Comunitarios (CAIC'S). * Prevención al Trabajo Infantil, * Concursos Infantiles. * Prevención de Riesgos Psicosociales/ Adicciones. *Prevención a la Población sobre riesgos Psicosociales/Embarazo en Adolescentes. *Buen Trato en la Familia. *Centro de Atención a la Familia (CAF). *Prevención sobre Acoso Escolar. *Prevención a la Población sobre Abuso Sexual. *Fortalecimiento de Valores.	Nombre: Porcentaje de avance en la impartición de capacitaciones de las temáticas de SNDIF Definición: Mide el avance en la participación de capacitaciones de las temáticas de SNDIF con respecto a las programadas	Método: (Total capacitaciones impartidas / Total de capacitaciones programadas) * 100 Tipo: Proceso Dimensión: Eficacia Frecuencia: Trimestral Sentido: Constante Unidad de Medida: Porcentaje Meta Anual: 100 Línea Base: 100	124 / 20	620%	Capacitación	20	124	620%

Actividad	Programa de Atención a Niñas, Niños, Adolescentes, Migrantes, Mujeres, Adultos Mayores, Personas con Discapacidad y Familia. (Proyecto 172)	C4 A2 Pláticas del programa Escuela para Padres otorgadas	<p>Nombre: Porcentaje de avance en el otorgamiento de pláticas del programa Escuela para Padres</p> <p>Definición: Mide el avance en la participación de pláticas el programa Escuela para Padres con respecto a las programadas</p>	<p>Método: (Total de pláticas impartidas / Total de pláticas programadas) * 100</p> <p>Tipo: Proceso</p> <p>Dimensión: Eficacia</p> <p>Frecuencia: Trimestral</p> <p>Sentido: Constante</p> <p>Unidad de Medida: Porcentaje</p> <p>Meta Anual: 100</p> <p>Línea Base: 100</p>	80 / 81	99%	Platicas	81	80	99%
Actividad	Programa de Atención a Niñas, Niños, Adolescentes, Migrantes, Mujeres, Adultos Mayores, Personas con Discapacidad y Familia. (Proyecto 172)	C4 A3 Concurso de dibujo, elección de impulsor estatal y Aniversario de la Convención sobre los Derechos de las niñas y los niños realizado	<p>Nombre: Porcentaje de avance en la realización de eventos del Concurso de dibujo, elección de impulsor estatal y Aniversario de la Convención sobre los Derechos de las niñas y los niños</p> <p>Definición: Mide el avance en la realización de eventos del Concurso de dibujo, elección de impulsor estatal y Aniversario de la Convención sobre los Derechos de las niñas y los niños con respecto a los eventos programados.</p>	<p>Método: (Total de eventos del Concurso de dibujo, elección de impulsor estatal y Aniversario de la Convención sobre los Derechos de las niñas y los niños realizados / Total de eventos Concurso de dibujo, elección de impulsor estatal y Aniversario de la Convención sobre los Derechos de las niñas y los niños programados) * 100</p> <p>Tipo: Proceso</p> <p>Dimensión: Eficacia</p> <p>Frecuencia: Trimestral</p> <p>Sentido: Constante</p> <p>Unidad de Medida: Porcentaje</p> <p>Meta Anual: 100</p> <p>Línea Base: 100</p>	5 / 4	125%	Evento	4	5	125%

Actividad	Programa de Atención a Niñas, Niños, Adolescentes, Migrantes, Mujeres, Adultos Mayores, Personas con Discapacidad y Familia. (Proyecto 172)	C4 A4 Atención a niñas y niños en la Ludoteca del SEDIF	<p>Nombre: Porcentaje de avance en la atención de niñas y niños en la Ludoteca del SEDIF</p> <p>Definición: Mide el avance en la atención niñas y niños en la Ludoteca del SEDIF en relación a lo programado</p>	<p>Método: (Total de atenciones de niñas y niños en la Ludoteca del SEDIF / Total de atenciones niñas y niños en la Ludoteca del SEDIF) * 100</p> <p>Tipo: Proceso</p> <p>Dimensión: Eficacia Frecuencia: Trimestral Sentido: Constante Unidad de Medida: Porcentaje Meta Anual: 100 Línea Base: 100</p>	2, 295 / 7,200	32%	Asistencia	7,200	2,295	32%
Actividad	Programa de Atención a Niñas, Niños, Adolescentes, Migrantes, Mujeres, Adultos Mayores, Personas con Discapacidad y Familia. (Proyecto 172)	C4 A5 Operación del Centro Vale la Pena Esperar	<p>Nombre: Porcentaje de avance en la firma de convenio con el municipio de Fresnillo para la operación del Centro Vale la Pena Esperar</p> <p>Definición: Mide el avance en la firma del convenio con el municipio de Fresnillo para la operación del Centro Vale la Pena Esperar con respecto a lo programado.</p>	<p>Método: (Total de convenios firmados con el Municipio de Fresnillo para la operación del Centro Vale la Pena Esperar / Total de convenios programadas) * 100</p> <p>Tipo: Proceso</p> <p>Dimensión: Eficacia Frecuencia: Trimestral Sentido: Constante Unidad de Medida: Porcentaje Meta Anual: 100 Línea Base: 100</p>	0 / 1	0	Convenio	1	0	0%

Actividad	Programa de Atención a Niñas, Niños, Adolescentes, Migrantes, Mujeres, Adultos Mayores, Personas con Discapacidad y Familia. (Proyecto 172)	C4 A6 Talleres de capacitación para el autoempleo realizados dentro del evento "Transformando Zacatecas con valores"	<p>Nombre: Porcentaje de avance en la realización de talleres de capacitación para el autoempleo dentro del evento "Transformando Zacatecas con valores"</p> <p>Definición: Mide el avance en la realización de talleres de capacitación para el autoempleo dentro del evento "Transformando Zacatecas con valores" con respecto a los talleres programados</p>	<p>Método: (Tota de talleres realizados / Total de talleres de capacitación programados) * 100</p> <p>Tipo: Proceso</p> <p>Dimensión: Eficacia Frecuencia: Trimestral Sentido: Constante Unidad de Medida: Porcentaje Meta Anual: 100 Línea Base: 100</p>	0 / 50	0	Taller	50	0	0%
Actividad	Programa de Atención a Niñas, Niños, Adolescentes, Migrantes, Mujeres, Adultos Mayores, Personas con Discapacidad y Familia. (Proyecto 172)	C4 A7 Atención a niñas y niños mediante la Ludoteca Móvil del SEDIF	<p>Nombre: Porcentaje de avance en la atención de niñas y niños en la Ludoteca Móvil del SEDIF</p> <p>Definición: Mide el avance en la atención niñas y niños en la Ludoteca Móvil del SEDIF en relación a lo programado</p>	<p>Método: (Total de atenciones de niñas y niños en la Ludoteca Móvil del SEDIF / Total de atenciones niñas y niños en la Ludoteca Móvil del SEDIF) * 100</p> <p>Tipo: Proceso</p> <p>Dimensión: Eficacia Frecuencia: Trimestral Sentido: Constante Unidad de Medida: Porcentaje Meta Anual: 100 Línea Base: 100</p>	1,250 / 4,550	27%	Usuario	4,550	1,250	27%

Actividad	Programa de Atención a Niñas, Niños, Adolescentes, Migrantes, Mujeres, Adultos Mayores, Personas con Discapacidad y Familia. (Proyecto 172)	C4 A8 Eventos realizados en municipios con la temática de "Transformando con Valores a la Niñez Zacatecana a través de la realidad virtual"	<p>Nombre: Porcentaje de avance en la realización de los eventos en municipios con la temática de "Transformando con Valores a la Niñez Zacatecana a través de la realidad virtual"</p> <p>Definición: Mide el avance en la realización de eventos en municipios con la temática de "Transformando con Valores a la Niñez Zacatecana a través de la realidad virtual" en relación a lo programado</p>	<p>Método: (Total de eventos realizados en municipios de la temática "Transformando con Valores a la Niñez Zacatecana a través de la realidad virtual" / Total de eventos en municipios programados con la temática) * 100</p> <p>Tipo: Proceso</p> <p>Dimensión: Eficacia Frecuencia: Trimestral Sentido: Constante Unidad de Medida: Porcentaje Meta Anual: 100 Línea Base: 100</p>	13 / 58	46%	Evento	28	13	46%
-----------	---	---	---	---	---------	-----	--------	----	----	-----

Elaboró



L.A. SANDRA KARINA VALERIO DIMAS
SUBDIRECCIÓN DE PLANEACIÓN Y EVALUACIÓN

Validó



L.E. VÍCTOR HUMBERTO DE LA TORRE DELGADO
DIRECTOR GENERAL DEL SEDI

Subdirección de Planeación y Evaluación

Información del tercer trimestre ejercicio fiscal 2024

Programa de atención a la salud y rehabilitación (173)

Matriz de Indicadores de Desempeño bajo la Metodología del Marco Lógico

Nivel	Nombre	Objetivos	Nombre/ Definición	Denominación - Método de cálculo - TipoDimensión-Frecuencia - Sentido - Meta Anual	Calculo	Resultado	Unidad de Medida	Meta Programada	Meta Realizada	Avance (%)
Fin	Programa de atención a la salud y rehabilitación (173)	Contribuir a mejorar la asistencia medica del estado de Zacatecas, mediante la implementación de programas de salud y rehabilitación	<p>Nombre: Porcentaje de población del estado que mejoro sus condiciones de salud con los programas brindados por AMSABI y CREE</p> <p>Definición: Mide en porcentaje la cantidad de la población que es atendida con servicios médicos y de rehabilitación por AMSABI y CREE con relación al total de la población con carencia por acceso a los servicios de salud en el estado.</p>	<p>Método: (Total de personas atendidas por AMSABI y CREE en el periodo / Total de la población con carencia por acceso a los servicios de salud en el estado) * 100</p> <p>Tipo: Impacto</p> <p>Dimensión: Eficacia Frecuencia: Anual Sentido: Constante Unidad de Medida: Porcentaje Meta Anual: 100 Línea Base: 100</p>	110,367 / 277,100	40%	Persona	277,100	110,367	40%



Propósito	Programa de atención a la salud y rehabilitación (173)	El Estado de Zacatecas cuenta con programas y acciones de asistencia médica, de rehabilitación y de educación preventiva	<p>Nombre: Porcentaje de la población del Estado atendida en salud y discapacidad por programas del SEDIF</p> <p>Definición: Mide la población del estado que fue atendida con los programas implementados de salud integral con respecto a los programados</p>	<p>Método: (Población del estado atendida con los programas implementados de salud integral del SEDIF / Total de población programada) * 100</p> <p>Tipo: Resultados</p> <p>Dimensión: Eficiencia Frecuencia: Anual Sentido: Constante Unidad de Medida: Porcentaje Meta Anual: 100 Línea Base: 100</p>	110,367 / 188,191	59%	Persona	188,191	110,367	59%
Componente Responsables : SDIF Subdirección AMSABI	Programa de atención a la salud y rehabilitación (173)	CI Atención integral para la salud y discapacidad de mujeres, hombres, niñas, niños y adolescentes realizada	<p>Nombre: Porcentaje de atenciones medicas por parte de AMSABI</p> <p>Definición: Mide el avance en el número de atenciones medicas otorgadas por el programa de AMSABI con respecto a las atenciones programadas</p>	<p>Método: (Número de atenciones otorgadas por AMSABI / Total atenciones programadas por AMSABI) * 100</p> <p>Tipo: Producto</p> <p>Dimensión: Eficiencia Frecuencia: Trimestral Sentido: Constante Unidad de Medida: Porcentaje Meta Anual: 100 Línea Base: 100</p>	66,634 / 88,890	75%	Asistencia	88,890	66,634	75%

<p>Componente Responsables : SDIF Centro de Rehabilitación y Educación Especial</p>	<p>Programa de atención a la salud y rehabilitación (173)</p>	<p>C2 Atención médica y rehabilitación para mujeres, hombres, niñas, niños y adolescentes con discapacidad brindada</p>	<p>Nombre: Porcentaje de atenciones brindadas para personas con discapacidad</p> <p>Definición: Mide el avance en el número de atenciones medicas y de rehabilitación otorgadas por el CREE y las Unidades Básicas de Rehabilitación con respecto a las atenciones programadas</p>	<p>Método: (Número de atenciones otorgadas por el CREE y UBR 's / Total atenciones programdas por CREE y UBR 's) * 100</p> <p>Tipo: Producto</p> <p>Dimensión: Eficiencia Frecuencia: Trimestral Sentido: Constante Unidad de Medida: Porcentaje Meta Anual: 100 Línea Base: 100</p>	<p>43,733 / 99,301</p>	<p>44%</p>	<p>Asistencia</p>	<p>99,301</p>	<p>43,733</p>	<p>44%</p>
<p>Actividad</p>	<p>Programa de atención a la salud y rehabilitación (173)</p>	<p>C1 Atención médica integral brindada a mujeres, hombres, niñas, niños en situación de vulnerabilidad por medio de centros regionales AMSABI</p>	<p>Nombre: Porcentaje de atenciones médicas otorgadas en los Centros Regionales de AMSABI</p> <p>Definición: Mide el avance en número de atenciones que se otorgan en los Centros Regionales de AMSABI con respecto al número de atenciones programadas.</p> <p>Dimensión: Eficacia Frecuencia: Trimestral Sentido: Constante Unidad de Medida: Porcentaje Meta Anual: 100 Línea Base: 100</p>	<p>Método: (Número de atenciones medica otorgadas en los Centros Regionales AMSABI / Total de atenciones medicas programadas en los Centros Regionales de AMSABI) * 100</p> <p>Tipo: Proceso</p> <p>Dimensión: Eficacia Frecuencia: Trimestral Sentido: Constante Unidad de Medida: Porcentaje Meta Anual: 100 Línea Base: 100</p>	<p>32,400 / 25,096</p>	<p>129%</p>	<p>Asistencia</p>	<p>25,096</p>	<p>32,400</p>	<p>129%</p>

Actividad	Programa de atención a la salud y rehabilitación (173)	C1 A2 Atención médica integral brindada a mujeres, hombres, niñas, niños en situación de vulnerabilidad por medio de brigadas médicas-asistenciales de AMSABI	<p>Nombre: Porcentaje de atenciones médicas otorgadas por las brigadas médica de AMSABI</p> <p>Definición: Mide el avance en número de atenciones que otorgan las brigadas médicas de AMSABI con respecto al número de atenciones programadas.</p> <p>Dimensión: Eficacia</p> <p>Frecuencia: Trimestral</p> <p>Sentido: Constante</p> <p>Unidad de Medida: Porcentaje</p> <p>Meta Anual: 100</p> <p>Línea Base: 100</p>	<p>Método: (Número de atenciones medica otorgadas por las brigadas médicas de AMSABI / Total de atenciones medicas programadas por las brigadas médicas de AMSABI) * 100</p> <p>Tipo: Proceso</p> <p>Dimensión: Eficacia</p> <p>Frecuencia: Trimestral</p> <p>Sentido: Constante</p> <p>Unidad de Medida: Porcentaje</p> <p>Meta Anual: 100</p> <p>Línea Base: 100</p>	29,266 / 36,744	80%	Asistencia	36,744	29,266	80%
Actividad	Programa de atención a la salud y rehabilitación (173)	C1 A3 Capacitaciones en temas de prevención integral brindadas a mujeres, hombres, niñas, niños en situación de vulnerabilidad por medio de AMSABI	<p>Nombre: Porcentaje de personas atendidas en capacitaciones de temas de prevención brindadas por AMSABI</p> <p>Definición: Mide el avance en número de personas a las que se les capacita en temas de salud preventiva con respecto al número de personas que se programan para recibir capacitación.</p>	<p>Método: (Número de personas capacitadas en temas de salud preventiva por AMSABI / Total de personas programadas para recibir capacitación por AMSABI) * 100</p> <p>Tipo: Proceso</p> <p>Dimensión: Eficacia</p> <p>Frecuencia: Trimestral</p> <p>Sentido: Constante</p> <p>Unidad de Medida: Porcentaje</p> <p>Meta Anual: 100</p> <p>Línea Base: 100</p>	4,968 / 27,050	18%	Asistencia	27,050	4,968	18%


Actividad	Programa de atención a la salud y rehabilitación (173)	C2 A1 Atención médica y rehabilitación integral brindada a mujeres, hombres, niñas, niños y adolescentes con discapacidad mediante el Centro de rehabilitación y Educación Especial (CREE)	<p>Nombre: Porcentaje de atenciones médicas y de rehabilitación otorgadas en el CREE</p> <p>Definición: Mide el avance en número de atenciones médicas y de rehabilitación que se otorgan en el CREE con respecto al número de atenciones programadas.</p>	<p>Método: (Número de atenciones medica otorgadas en el CREE / Total de atenciones medicas programadas en el CREE) * 100</p> <p>Tipo: Proceso</p> <p>Dimensión: Eficacia</p> <p>Frecuencia: Trimestral</p> <p>Sentido: Constante</p> <p>Unidad de Medida: Porcentaje</p> <p>Meta Anual: 100</p> <p>Línea Base: 100</p>	29,029 / 42,344	69%	Asistencia	42,344	29,029	69%
Actividad	Programa de atención a la salud y rehabilitación (173)	C2 A2 Atención médica y rehabilitación integral brindada a mujeres, hombres, niñas, niños y adolescentes con discapacidad mediante las Unidades Básicas de Rehabilitación (UBR´s)	<p>Nombre: Porcentaje de atenciones médicas y de rehabilitación otorgadas en las Unidades Básicas de Rehabilitación</p> <p>Definición: Mide el avance en número de atenciones médicas y de rehabilitación que se otorgan en las UBR´s con respecto al número de atenciones programadas.</p>	<p>Método: (Número de atenciones medica otorgadas en las UBR´s / otal de atenciones medicas programadas en las UBR´s) * 100</p> <p>Tipo: Proceso</p> <p>Dimensión: Eficacia</p> <p>Frecuencia: Trimestral</p> <p>Sentido: Constante</p> <p>Unidad de Medida: Porcentaje</p> <p>Meta Anual: 100</p> <p>Línea Base: 100</p>	14,704 / 56,957	26%	Asistencia	56,957	14,704	26%

Elaboró



L.A. SANDRA KARINA VALERIO DIMAS
SUBDIRECCIÓN DE PLANEACIÓN Y EVALUACIÓN

Validó



L.E. VÍCTOR HUMBERTO DE LA TORRE DELGADO
DIRECTOR GENERAL DEL SEDIF



Sistema Estatal para el Desarrollo Integral de la Familia



Subdirección de Planeación y Evaluación

Información del tercer trimestre ejercicio fiscal 2024

Programa de apoyo al proceso administrativo y de planeación 174

Matriz de Indicadores de Desempeño bajo la Metodología del Marco Lógico

Nivel	Nombre	Objetivos	Nombre/ Definición	Denominación - Método de cálculo - TipoDimensión-Frecuencia - Sentido - Meta Anual	Calculo	Resultado	Unidad de Medida	Meta Programada	Meta Realizada	Avance (%)
Fin	Programa de apoyo al proceso administrativo y de planeación 174	Contribuir a garantizar que el SEDIF responda con eficiencia en la atención de los grupos prioritarios, mediante procesos administrativos y de planeación integrales y eficientes	Nombre: Promedio de cumplimiento de avance de los programas presupuestarios del SEDIF, Definición: Mide el avance promedio que registran de manera trimestral los programas presupuestarios del SEDIF de acuerdo a la medición que realiza la COEPLA	Método: Suma del avance porcentual que registran de manera trimestral los programas presupuestarios del SEDIF de acuerdo a la medición que realiza la COEPLA / Número de programas presupuestarios autorizados Tipo: Impacto Dimensión: Eficacia Frecuencia: Anual Sentido: Constante Unidad de Medida: Promedio Meta Anual: 100 Línea Base: 100	120 / 170	71%	Actividad	170	120	71%
Propósito	Programa de apoyo al proceso administrativo y de planeación 174	El SEDIF cuenta con procesos administrativos y de planeación adecuados y eficientes para la ejecución de sus programas presupuestarios de atención a grupos prioritarios.	Nombre: Porcentaje de los Procesos administrativos y de planeación integrales y eficientes para la ejecución de los programas de atención del SEDIF, Definición: Mide el porcentaje de los Procesos administrativos que se realizan en el SEDIF de manera integral y eficiente con respecto a los programados	Método: (Procesos administrativos y de planeación integrales y eficientes del SEDIF realizados / Total de procesos administrativos y de planeación programados) * 100 Tipo: Resultados Dimensión: Eficiencia Frecuencia: Anual Sentido: Constante Unidad de Medida: Porcentaje Meta Anual: 100 Línea Base: 100	120 / 170	71%	Actividad	170	120	71%

[Handwritten signature]

Componente 1 - Procesos Administrativos realizados	Programa de apoyo al proceso administrativo y de planeación 174	El SEDIF cuenta con procesos administrativos y de planeación adecuados y eficientes para la ejecución de sus programas presupuestarios de atención a grupos prioritarios.	Nombre: Porcentaje de los Procesos administrativos realizados Definición: Mide el porcentaje de los Procesos administrativos que se realizan en el SEDIF con respecto a los programados	Método: (Procesos administrativos y de planeación integrales y eficientes del SEDIF realizados / Total de procesos administrativos y de planeación programados) * 100 Tipo: Proceso Dimensión: Eficacia Frecuencia: Trimestral Sentido: Constante Unidad de Medida: Porcentaje Meta Anual: 100 Línea Base: 100	92 / 131	70%	Actividad	131	92	70%
Componente 2 Ciclo presupuestario elaborado para la mejora continua de los programas y decisiones presupuestarias	Programa de apoyo al proceso administrativo y de planeación 174	El SEDIF cuenta con procesos administrativos y de planeación adecuados y eficientes para la ejecución de sus programas presupuestarios de atención a grupos prioritarios.	Nombre: Porcentaje de los Procesos administrativos realizados Definición: Mide el porcentaje de los Procesos administrativos que se realizan en el SEDIF con respecto a los programados	Método: (Procesos administrativos y de planeación integrales y eficientes del SEDIF realizados / Total de procesos administrativos y de planeación programados) * 100 Tipo: Proceso Dimensión: Eficacia Frecuencia: Trimestral Sentido: Constante Unidad de Medida: Porcentaje Meta Anual: 100 Línea Base: 100	25 / 35	71%	Actividad	35	25	71%
Componente 3 Diseño de políticas públicas realizadas (diagnósticos, mir, programas sectoriales e institucionales, planeación operativa, estudios de factibilidad, estudios técnicos y de infraestructura, reglas y lineamientos de operación, indicadores de desempeño, así como los	Programa de apoyo al proceso administrativo y de planeación 174	El SEDIF cuenta con procesos administrativos y de planeación adecuados y eficientes para la ejecución de sus programas presupuestarios de atención a grupos prioritarios.	Nombre: Porcentaje de los Procesos administrativos realizados Definición: Mide el porcentaje de los Procesos administrativos que se realizan en el SEDIF con respecto a los programados	Método: (Procesos administrativos y de planeación integrales y eficientes del SEDIF realizados / Total de procesos administrativos y de planeación programados) * 100 Tipo: Proceso Dimensión: Eficacia Frecuencia: Trimestral Sentido: Constante Unidad de Medida: Porcentaje Meta Anual: 100 Línea Base: 100	3 / 4	75%	Actividad	4	3	75%

<p>Actividad 1 - 1 Operación y control de los procesos administrativos del SEDIF (recursos humanos, recursos financieros, recursos materiales, servicios generales y mantenimiento y tecnologías de la información)</p>	<p>Programa de apoyo al proceso administrativo y de planeación 174</p>	<p>El SEDIF cuenta con procesos administrativos y de planeación adecuados y eficientes para la ejecución de sus programas presupuestarios de atención a grupos prioritarios.</p>	<p>Nombre: Porcentaje de los Procesos de los programas de atención del SEDIF, Definición: Mide el porcentaje de los Procesos administrativos que se realizan en el SEDIF con respecto a los programados</p>	<p>Método: (Porcentaje de procesos administrativos realizados / Total de procesos programados) * 100 Tipo: Proceso Dimensión: Eficacia Frecuencia: Trimestral Sentido: Constante Unidad de Medida: Porcentaje Meta Anual: 100 Línea Base: 100</p>	<p>9 / 12</p>	<p>75%</p>	<p>Proceso</p>	<p>12</p>	<p>9</p>	<p>75%</p>
<p>Actividad 1-2 - Realización de eventos especiales para fomentar la sana convivencia de las familias zacatecanas en conmemoraciones y días festivos</p>	<p>Programa de apoyo al proceso administrativo y de planeación 174</p>	<p>El SEDIF cuenta con procesos administrativos y de planeación adecuados y eficientes para la ejecución de sus programas presupuestarios de atención a grupos prioritarios.</p>	<p>Nombre: Porcentaje de los eventos del SEDIF, Definición: Mide el porcentaje de los eventos realizan en el SEDIF con respecto a los programados</p>	<p>Método: (Porcentaje de eventos realizados / Total de eventos programados) * 100 Tipo: Proceso Dimensión: Eficacia Frecuencia: Trimestral Sentido: Constante Unidad de Medida: Porcentaje Meta Anual: 100 Línea Base: 100</p>	<p>23 / 43</p>	<p>53%</p>	<p>Evento</p>	<p>43</p>	<p>23</p>	<p>53%</p>
<p>Actividad 1-3 - Realización de eventos correspondiente a la gira "Transformando Zacatecas con valores"</p>	<p>Programa de apoyo al proceso administrativo y de planeación 174</p>	<p>El SEDIF cuenta con procesos administrativos y de planeación adecuados y eficientes para la ejecución de sus programas presupuestarios de atención a grupos prioritarios.</p>	<p>Nombre: Porcentaje de los eventos del SEDIF, Definición: Mide el porcentaje de los eventos realizan en el SEDIF con respecto a los programados</p>	<p>Método: (Porcentaje de eventos realizados / Total de eventos programados) * 100 Tipo: Proceso Dimensión: Eficacia Frecuencia: Trimestral Sentido: Constante Unidad de Medida: Porcentaje Meta Anual: 100 Línea Base: 100</p>	<p>5 / 16</p>	<p>31%</p>	<p>Evento</p>	<p>16</p>	<p>5</p>	<p>31%</p>

<p>Actividad 1- 4 - Implementación de capacitaciones en temas de equidad, desigualdad, acoso, hostigamiento y violencias dirigido a las y los trabajadores del SEDIF</p>	<p>Programa de apoyo al proceso administrativo y de planeación 174</p>	<p>El SEDIF cuenta con procesos administrativos y de planeación adecuados y eficientes para la ejecución de sus programas presupuestarios de atención a grupos prioritarios.</p>	<p>Nombre: Porcentaje de capacitaciones brindadas, Definición: Mide el porcentaje de los capacitaciones que se realizan en el SEDIF con respecto a los programadas</p>	<p>Método: (Porcentaje de capacitaciones realizados / Total de capacitaciones programados) * 100 Tipo: Proceso Dimensión: Eficacia Frecuencia: Trimestral Sentido: Constante Unidad de Medida: Porcentaje Meta Anual: 100 Línea Base: 100</p>	<p>3 / 7</p>	<p>43%</p>	<p>Capacitación</p>	<p>7</p>	<p>3</p>	<p>43%</p>
<p>Actividad 1 -5 - Desarrollo del programa de cursos y capacitaciones para el personal enfocado en la profesionalización de los servicios de asistencia social</p>	<p>Programa de apoyo al proceso administrativo y de planeación 174</p>	<p>El SEDIF cuenta con procesos administrativos y de planeación adecuados y eficientes para la ejecución de sus programas presupuestarios de atención a grupos prioritarios.</p>	<p>Nombre: Porcentaje de cursos y capacitaciones brindadas, Definición: Mide el porcentaje de los capacitaciones y cursos que se realizan en el SEDIF con respecto a los programadas</p>	<p>Método: (Porcentaje de cursos y capacitaciones realizados / Total de cursos y capacitaciones programados) * 100 Tipo: Proceso Dimensión: Eficacia Frecuencia: Trimestral Sentido: Constante Unidad de Medida: Porcentaje Meta Anual: 100 Línea Base: 100</p>	<p>8 / 11</p>	<p>73%</p>	<p>Programa</p>	<p>11</p>	<p>8</p>	<p>73%</p>
<p>Actividad 1 -6 - Reuniones regionales y estatales con los Sistemas Municipales para el Desarrollo Integral de la Familia</p>	<p>Programa de apoyo al proceso administrativo y de planeación 174</p>	<p>El SEDIF cuenta con procesos administrativos y de planeación adecuados y eficientes para la ejecución de sus programas presupuestarios de atención a grupos prioritarios.</p>	<p>Nombre: Porcentaje de reuniones regionales programas, Definición: Mide el porcentaje de reuniones regionales que se realizaron con respecto a los programados</p>	<p>Método: (Porcentaje de reuniones regionales realizadas / Total de reuniones regionales programados) * 100 Tipo: Proceso Dimensión: Eficacia Frecuencia: Trimestral Sentido: Constante Unidad de Medida: Porcentaje Meta Anual: 100 Línea Base: 100</p>	<p>16 / 31</p>	<p>52%</p>	<p>Reunión</p>	<p>31</p>	<p>16</p>	<p>52%</p>

Actividad 1-7 - Implementación de la estrategia del Modelo para la Igualdad entre Mujeres y Hombres.	Programa de apoyo al proceso administrativo y de planeación 174	El SEDIF cuenta con procesos administrativos y de planeación adecuados y eficientes para la ejecución de sus programas presupuestarios de atención a grupos prioritarios.	Nombre: Porcentaje de estrategia del Modelo para la Igualdad entre Mujeres y Hombres realizadas, Definición: Mide el porcentaje de los estrategia del Modelo para la Igualdad entre Mujeres y Hombres con respecto a los programadas	Método: (Porcentaje de estrategia del Modelo para la Igualdad entre Mujeres y Hombres realizadas / Total de estrategia del Modelo para la Igualdad entre Mujeres y Hombres programados) * 100 Tipo: Proceso Dimensión: Eficacia Frecuencia: Trimestral Sentido: Constante Unidad de Medida: Porcentaje Meta Anual: 100 Línea Base: 100	28 / 21	133%	Actividad	21	28	133%
Actividad 2-1 - Seguimiento y control de las acciones realizadas a través de los programas presupuestarios para cumplir con los objetivos de la planeación, mediante indicadores de desempeño que sirven como	Programa de apoyo al proceso administrativo y de planeación 174.	El SEDIF cuenta con procesos administrativos y de planeación adecuados y eficientes para la ejecución de sus programas presupuestarios de atención a grupos prioritarios.	Nombre: Porcentaje de Seguimiento y control de las acciones realizadas Definición: Mide el porcentaje de Seguimiento y control de las acciones realizadas con respecto a los programados	Método: (Porcentaje de seguimiento y control de las acciones realizadas / Total de seguimiento y control de las acciones programados) * 100 Tipo: Proceso Dimensión: Eficacia Frecuencia: Trimestral Sentido: Constante Unidad de Medida: Porcentaje Meta Anual: 100 Línea Base: 100	21 / 28	75%	Informe	28	21	75%
Actividad 2 - 2 Evaluaciones internas y externas de conformidad con el Programa Anual de Evaluación de los resultados de la implementación del programa presupuestario y/o política pública	Programa de apoyo al proceso administrativo y de planeación 174	El SEDIF cuenta con procesos administrativos y de planeación adecuados y eficientes para la ejecución de sus programas presupuestarios de atención a grupos prioritarios.	Nombre: Porcentaje de evaluaciones internas y externas de los programas del SEDIF, Definición: Mide el porcentaje de evaluaciones internas y externas realizan en el SEDIF con respecto a las programados	Método: (Porcentaje de evaluaciones internas y externas de los programas del SEDIF realizadas / Total de evaluaciones internas y externas de los programas del SEDIF de las programadas) * 100 Tipo: Proceso Dimensión: Eficacia Frecuencia: Trimestral Sentido: Constante Unidad de Medida: Porcentaje Meta Anual: 100 Línea Base: 100	0 / 2	0%	Evaluación	2	0	0%

<p>Actividad 2 -3 - Informe de resultados trimestrales obtenidos a través de la Cuenta Pública en conjunción con la transparencia por medio de la página oficial del SEDIF</p>	<p>Programa de apoyo al proceso administrativo y de planeación 174</p>	<p>El SEDIF cuenta con procesos administrativos y de planeación adecuados y eficientes para la ejecución de sus programas presupuestarios de atención a grupos prioritarios.</p>	<p>Nombre: Porcentaje de Informe de resultados trimestrales de los programas de atención del SEDIF, Definición: Mide el porcentaje de los Informe de resultados trimestrales realizados con respecto a los programados</p>	<p>Método: (Porcentaje de informe de resultados trimestrales de los programas de atención del SEDIF realizados / Total de Informe de resultados trimestrales de los programas de atención del SEDIF programados) * 100 Tipo: Proceso Dimensión: Eficacia Frecuencia: Trimestral Sentido: Constante Unidad de Medida: Porcentaje Meta Anual: 100 Línea Base: 100</p>	<p>3 / 4</p>	<p>75%</p>	<p>Publicación</p>	<p>4</p>	<p>3</p>	<p>75%</p>
<p>Actividad 2 -4 - Elaboración e integración del Tercer Informe de Gobierno</p>	<p>Programa de apoyo al proceso administrativo y de planeación 174</p>	<p>El SEDIF cuenta con procesos administrativos y de planeación adecuados y eficientes para la ejecución de sus programas presupuestarios de atención a grupos prioritarios.</p>	<p>Nombre: Porcentaje de elaboración e integración del Tercer Informe de Gobierno del SEDIF, Definición: Mide el porcentaje de elaboración e integración del Tercer Informe de Gobierno del SEDIF realizado con respecto a los programado</p>	<p>Método: (Porcentaje de elaboración e integración del Tercer Informe de Gobierno del SEDIF realizados / Total de Porcentaje de elaboración e integración del Tercer Informe de Gobierno del SEDIF programado) * 100 Tipo: Proceso Dimensión: Eficacia Frecuencia: Trimestral Sentido: Constante Unidad de Medida: Porcentaje Meta Anual: 100 Línea Base: 100</p>	<p>1 / 1</p>	<p>100%</p>	<p>Informe</p>	<p>1</p>	<p>1</p>	<p>100%</p>
<p>Actividad 3- 1- Elaboración e integración del Anteproyecto de Egresos del año subsecuente</p>	<p>Programa de apoyo al proceso administrativo y de planeación 174</p>	<p>El SEDIF cuenta con procesos administrativos y de planeación adecuados y eficientes para la ejecución de sus programas presupuestarios de atención a grupos prioritarios.</p>	<p>Nombre: Porcentaje de Elaboración e integración del Anteproyecto de Egresos del año subsecuente realizado, Definición: Mide el porcentaje de Elaboración e integración del Anteproyecto de Egresos del año subsecuente realizado con respecto a los programado</p>	<p>Método: (Porcentaje de Elaboración e integración del Anteproyecto de Egresos del año subsecuente realizado / Total de elaboración e integración programado) * 100 Tipo: Proceso Dimensión: Eficacia Frecuencia: Trimestral Sentido: Constante Unidad de Medida: Porcentaje Meta Anual: 100 Línea Base: 100</p>	<p>1 / 2</p>	<p>50%</p>	<p>Proceso</p>	<p>2</p>	<p>1</p>	<p>50%</p>

<p>Actividad 3-2 - Elaboración y publicación de instrumentos normativos para la operación de los programas sociales (lineamientos y reglas de operación)</p>	<p>Programa de apoyo al proceso administrativo y de planeación 174</p>	<p>El SEDIF cuenta con procesos administrativos y de planeación adecuados y eficientes para la ejecución de sus programas presupuestarios de atención a grupos prioritarios.</p>	<p>Nombre: Porcentaje de los Elaboración y publicación de instrumentos normativos para la operación de los programas sociales (lineamientos y reglas de operación), Definición: Mide el porcentaje de Elaboración y publicación de instrumentos normativos para la operación de los programas sociales (lineamientos y reglas de operación) realizado con respecto a lo programado</p>	<p>Método: (Porcentaje de Elaboración y publicación de instrumentos normativos para la operación de los programas sociales (lineamientos y reglas de operación) realizados / Total de Elaboración y publicación de instrumentos normativos para la operación de los programas sociales programado) * 100</p> <p>Tipo: Proceso Dimensión: Eficacia Frecuencia: Trimestral Sentido: Constante Unidad de Medida: Porcentaje Meta Anual: 100 Línea Base: 100</p>	<p>2 / 2</p>	<p>100%</p>	<p>Publicación</p>	<p>2</p>	<p>2</p>	<p>100%</p>
--	--	--	--	--	--------------	-------------	--------------------	----------	----------	-------------


Elaboró



L.A. SANDRA KARINA VALERIO DIMAS
SUBDIRECCIÓN DE PLANEACIÓN Y EVALUACIÓN

Validó

L.E. VÍCTOR HUMBERTO DE LA TORRE DELGADO
DIRECTOR GENERAL DEL SEDIF



Subdirección de Planeación y Evaluación

Información del tercer trimestre ejercicio fiscal 2024

Programa de promoción y fomento de espacios públicos, turísticos y de convivencia familiar (175)

Matriz de Indicadores de Desempeño bajo la Metodología del Marco Lógico

Nivel	Nombre	Objetivos	Nombre/ Definición	Denominación - Metodo de calculo - TipoDimensión-Frecuencia - Sentido - Meta Anual	Calculo	Resultado	Unidad de Medida	Meta Programada	Meta Realizada	Avance (%)
Fin	Programa de promoción y fomento de espacios públicos, turísticos y de convivencia familiar (175)	Contribuir a una mejor transparencia administrativa de las áreas del SEDIF que prestan un servicio publico, turístico o de convivencia mediante procesos adecuados	Nombre: Porcentaje de áreas del SEDIF que prestan un servicio publico Definición: Mide las áreas del SEDIF que prestan un servicio publico para una mejor transparencia administrativa realizados con respecto a las áreas del SEDIF programadas	Método: (Áreas del SEDIF que prestan un servicio publico para una mejor transparencia administrativa / Total de las áreas del SEDIF programadas) *100) *100 Tipo: Impacto Dimensión: Eficacia Frecuencia: Anual Sentido: Ascendente Unidad de Medida: Porcentaje Meta Anual: 100 Línea Base: 0	9/9	1	Actividad	9	9	100%
Propósito	Programa de promoción y fomento de espacios públicos, turísticos y de convivencia familiar (175)	Las áreas del SEDIF que presta un servicio cuenta con procesos adecuados para su mejor transparencia administrativa	Nombre: Porcentaje de procesos adecuados Definición: Mide los procesos adecuados para una mejor transparencia administrativa realizados con respecto a los programados	Método: (Porcentaje de procesos adecuados para una mejor transparencia administrativa / Total de los procesos programados) *100 Tipo: Resultados Dimensión: Eficiencia Frecuencia: Anual Sentido: Constante Unidad de Medida: Porcentaje Meta Anual: 100 Línea Base: 100	9/9	1	Actividad	9	9	100%




Componente Responsables : SDIF Coordinación Administrativa del SEDIF	Programa de promoción y fomento de espacios públicos, turísticos y de convivencia familiar (175)	C1 Prestación de servicios proporcionados para el fortalecimiento de los programas sociales	Nombre: Porcentaje de prestación de servicios otorgados Definición: Mide la prestación servicios otorgados para el fortalecimiento de programas sociales realizados con respecto a los programados	Método: (Prestación servicios otorgados para el fortalecimiento de programas sociales / Total de servicios programados) * 100 Tipo: Producto Dimensión: Eficiencia Frecuencia: Semestral Sentido: Ascendente Unidad de Medida: Porcentaje Meta Anual: 100 Línea Base: 0	6 / 6	100%	Actividad	6	6	100%
Componente Responsables : SDIF Subdirección de Talleres Maquila y Capacitaciones	Programa de promoción y fomento de espacios públicos, turísticos y de convivencia familiar (175)	C2 Programa de promoción y fomento a la producción en la maquila, tiendas y talleres proporcionados	Nombre: Porcentaje integral de fortalecimiento a maquila, tiendas y talleres realizados Definición: Mide el fortalecimiento a maquila, tiendas y talleres realizados con respecto a los programados	Método: (Fortalecimiento a maquila, tiendas y talleres realizado / Total de fortalecimientos integrales programados) * 100 Tipo: Producto Dimensión: Eficiencia Frecuencia: Semestral Sentido: Constante Unidad de Medida: Porcentaje Meta Anual: 100 Línea Base: 100	3 / 3	100%	Apoyo	3	3	100%
Actividad	Programa de promoción y fomento de espacios públicos, turísticos y de convivencia familiar. (175)	C1 A1 Administración y control de la operación del Parque y Zoológico La Encantada	Nombre: Porcentaje de procesos administrativos y de control del Parque y Zoológico la encantada realizados Definición: Mide los procesos administrativos y de control del Parque y Zoológico la encantada realizados con respecto a los programados	Método: (Procesos administrativos y de control del Parque y Zoológico la Encantada / Total de procesos programados) * 100 Tipo: Proceso Dimensión: Eficacia Frecuencia: Trimestral Sentido: Constante	9 / 12	75%	Actividad	12	9	75%

				Unidad de Medida: Porcentaje Meta Anual: 100 Línea Base: 100						
Actividad	Programa de promoción y fomento de espacios públicos, turísticos y de convivencia familiar (175)	C1 A2 Administración y control de la operación del Centro Turístico Teleferico Zacatecas	Nombre: Porcentaje de procesos administrativos y de control del Centro turístico Teleférico realizados Definición: Mide los procesos administrativos y de control del Centro turístico Teleférico realizados con respecto a los programados	Método: (Porcentaje de procesos administrativos y de control del Centro turístico Teleferico / Total de procesos programados) * 100 Tipo: Proceso Dimensión: Eficacia Frecuencia: Trimestral Sentido: Constante Unidad de Medida: Porcentaje Meta Anual: 100 Línea Base: 100	9 / 12	75%	Actividad	12	9	75%
Actividad	Programa de promoción y fomento de espacios públicos, turísticos y de convivencia familiar (175)	C1 A3 Administración y control de la operación del Estacionamiento Plaza Bicentenario	Nombre: Porcentaje de procesos de la operación del estacionamiento plaza bicentenario realizados Definición: Mide los procesos de la operación del estacionamiento plaza bicentenario realizados con respecto a los programados	Método: (Procesos de la operación del Estacionamiento Plaza Bicentenario realizados / Total de procesos programados) * 100 Dimensión: Eficacia Frecuencia: Trimestral Sentido: Constante Unidad de Medida: Porcentaje Meta Anual: 100 Línea Base: 100	9 / 12	75%	Actividad	12	9	75%



Actividad	Programa de promoción y fomento de espacios públicos, turísticos y de convivencia familiar (175)	C1 A4 Administración y control de la operación del Centro de Ferias y Exposiciones	Nombre: Porcentaje de procesos de la operación Centro de Ferias y exposiciones realizados Definición: Mide los procesos de la operación Centro de Ferias y exposiciones realizados con respecto a los programados	Método: (Procesos de la operación Centro de Ferias y exposiciones realizados / Total de procesos programados) *100 Tipo: Proceso Dimensión: Eficacia Frecuencia: Trimestral Sentido: Constante Unidad de Medida: Porcentaje Meta Anual: 100 Línea Base: 100	9 /12	75%	Actividad	12	9	75%
Actividad	Programa de promoción y fomento de espacios públicos, turísticos y de convivencia familiar (175)	C1 A5 Implementación de estrategias integrales para la promoción y difusión de los servicios que se ofertan así como la atracción de clientes.	Nombre: Porcentaje de estrategias para la promoción y difusión de los servicios realizados Definición: Mide las estrategias para la promoción y difusión de los servicios realizados con respecto a los programados	Método: (Estrategias para la promoción y difusión de los servicios realizados / Total de estrategias para la promoción y difusión programadas) * 100 Tipo: Proceso Dimensión: Eficacia Frecuencia: Trimestral Sentido: Constante Unidad de Medida: Porcentaje Meta Anual: 100 Línea Base: 100	2 / 4	50%	Campaña	4	2	50%
Actividad	Programa de promoción y fomento de espacios públicos, turísticos y de convivencia familiar (175)	C1 A6 Adquisición de mobiliario y equipo para mejorar la calidad en los servicios que se ofrecen.	Nombre: Porcentaje de mobiliario y equipo adquirido Definición: Mide el mobiliario y equipo adquirido con respecto a lo programado de adquirir	Método: (Mobiliario y equipo adquirido / Total de equipo programado de adquirir) * 100 Tipo: Proceso Dimensión: Eficacia Frecuencia: Trimestral Sentido: Constante Unidad de Medida: Porcentaje Meta Anual: 100 Línea Base: 100	985 /1,950	51%	Pieza	1,950	985	51%


Actividad	Programa de promoción y fomento de espacios públicos, turísticos y de convivencia familiar (175)	C2 A1 Cursos de corte y confección para mujeres realizados en los municipios y comunidades del Estado	Nombre: Porcentaje de cursos de corte y confección realizados Definición: Mide los cursos de corte y confección realizados con respecto a los programados	Método: (Cursos de corte y confección realizados / Total de cursos programados) * 100 Tipo: Proceso Dimensión: Eficacia Frecuencia: Trimestral Sentido: Constante Unidad de Medida: Porcentaje Meta Anual: 100 Línea Base: 100	6 / 18	33%	Curso	18	6	33%
Actividad	Programa de promoción y fomento de espacios públicos, turísticos y de convivencia familiar (175)	C2 A2 Estrategias de marketing y calidad implementadas para la promoción, difusión y producción de los bienes y servicios que se ofertan para la atracción de clientes.	Nombre: Porcentaje de estrategias de marketing implementadas Definición: Mide las estrategias de marketing implementadas para realizar con respecto a las programadas	Método: (Estrategias de marketing implementadas para realizar / Total de estrategias programadas) * 100 Tipo: Proceso Dimensión: Eficacia Frecuencia: Trimestral Sentido: Constante Unidad de Medida: Porcentaje Meta Anual: 100 Línea Base: 100	3 / 18	17%	Actividad	18	3	17%
Actividad	Programa de promoción y fomento de espacios públicos, turísticos y de convivencia familiar (175)	C2 A3 Insumos, línea blanca y materia prima adquiridos para mejorar la calidad en los servicios y productos que se ofrecen.	Nombre: Porcentaje de artículos comprados Definición: Mide los artículos comprados con respecto a los programados	Método: (Artículos comprados con respecto a los programados / Total de artículos programados) * 100 Tipo: Proceso Dimensión: Eficacia Frecuencia: Trimestral Sentido: Constante Unidad de Medida: Porcentaje Meta Anual: 100 Línea Base: 100	1 / 3	33%	Compra	3	1	33%

Elaboró



L.A. SANDRA KARINA VALERIO DIMAS
SUBDIRECCIÓN DE PLANEACIÓN Y EVALUACIÓN

Validó



L.E. VÍCTOR HUMBERTO DE LA TORRE DELGADO
DIRECTOR GENERAL DEL SEDIF