




Zacatecas
GOBIERNO DEL ESTADO
2021-2027



SEDIF
ZACATECAS



2024 AÑO DE LA
PAZ
ZACATECAS

V. FORMATOS LEY DE DISCIPLINA FINANCIERA



Información Financiera Tercer Trimestre 2024
Sistema Estatal para el Desarrollo Integral de la Familia
Estado de Situación Financiera Detallado - LDF
Al 30 de septiembre de 2024 y al 31 de diciembre de 2023
(Pesos)

CONCEPTO	Año		CONCEPTO	Año	
	2024	2023		2024	2023
ACTIVO			PASIVO		
Activo Circulante			Pasivo Circulante		
a. Efectivo y Equivalentes	215,060,796	63,146,889	a. Cuentas por Pagar a Corto Plazo	37,315,397	27,424,581
a1) Efectivo	18,500	18,500	a1) Servicios Personales por Pagar a Corto Plazo	791,729	5,855,450
a2) Bancos/Tesorería	78,659,678	51,650,524	a2) Proveedores por Pagar a Corto Plazo	2,865,708	15,116,234
a3) Bancos/Dependencias y Otros	0	0	a3) Contratistas por Obras Públicas por Pagar a Corto Plazo	0	0
a4) Inversiones Temporales (Hasta 3 meses)	136,382,618	11,477,865	a4) Participaciones y Aportaciones por Pagar a Corto Plazo	0	0
a5) Fondos con Afectación Específica	0	0	a5) Transferencias Otorgadas por Pagar a Corto Plazo	28,933,074	3,154,715
a6) Depósitos de Fondos de Terceros en Garantía y/o Administración	0	0	a6) Intereses, Comisiones y Otros Gastos de la Deuda Pública por Pagar a	0	0
a7) Otros Efectivos y Equivalentes	0	0	a7) Retenciones y Contribuciones por Pagar a Corto Plazo	3,578,600	3,080,012
b. Derechos a Recibir Efectivo o Equivalentes	29,044,269	32,461,631	a8) Devoluciones de la Ley de Ingresos por Pagar a Corto Plazo	0	0
b1) Inversiones Financieras de Corto Plazo	0	0	a9) Otras Cuentas por Pagar a Corto Plazo	1,146,286	238,170
b2) Cuentas por Cobrar a Corto Plazo	0	0	b. Documentos por Pagar a Corto Plazo	0	0
b3) Deudores Diversos por Cobrar a Corto Plazo	507,513	54,943	b1) Documentos Comerciales por Pagar a Corto Plazo	0	0
b4) Ingresos por Recuperar a Corto Plazo	0	0	b2) Documentos con Contratistas por Obras Públicas por Pagar a CP	0	0
b5) Deudores por Anticipos de la Tesorería a Corto Plazo	76,408	76,408	b3) Otros Documentos por Pagar a Corto Plazo	0	0
b6) Préstamos Otorgados a Corto Plazo	469,305	-695	c. Porción a Corto Plazo de la Deuda Pública a Largo Plazo	0	0
b7) Otros Derechos a Recibir Efectivo o Equivalentes a Corto Plazo	27,591,043	32,330,975	c1) Porción a Corto Plazo de la Deuda Pública	0	0
c. Derechos a Recibir Bienes o Servicios	1,189,287	1,189,287	c2) Porción a Corto Plazo de Arrendamiento Financiero	0	0
c1) Anticipo a Proveedores por Adquisición de Bienes y Prestación de Servicios a Corto	11,899	11,899	d. Títulos y Valores a Corto Plazo	0	0
c2) Anticipo a Proveedores por Adquisición de Bienes Inmuebles y Muebles a Corto	0	0	e. Pasivos Diferidos a Corto Plazo	0	0
c3) Anticipo a Proveedores por Adquisición de Bienes Intangibles a Corto Plazo	0	0	e1) Ingresos Cobrados por Adelantado a Corto Plazo	0	0
c4) Anticipo a Contratistas por Obras Públicas a Corto Plazo	1,177,368	1,177,368	e2) Intereses Cobrados por Adelantado a Corto Plazo	0	0
c5) Otros Derechos a Recibir Bienes o Servicios a Corto Plazo	0	0	e3) Otros Pasivos Diferidos a Corto Plazo	0	0
d. Inventarios	0	0	f. Fondos y Bienes de Terceros en Garantía y/o Administración	0	0
d1) Inventario de Mercancías para Venta	0	0	f1) Fondos en Garantía a Corto Plazo	0	0
d2) Inventario de Mercancías Terminadas	0	0	f2) Fondos en Administración a Corto Plazo	0	0
d3) Inventario de Mercancías en Proceso de Elaboración	0	0	f3) Fondos Contingentes a Corto Plazo	0	0
d4) Inventario de Materias Primas, Materiales y Suministros para Producción	0	0	f4) Fondos de Fideicomisos, Mandatos y Contratos Análogos a Corto Plazo	0	0
d5) Bienes en Tránsito	0	0	f5) Otros Fondos de Terceros en Garantía y/o Administración a Corto Plazo	0	0
e. Almacenes	1,369,299	1,400,788	f6) Valores y Bienes en Garantía a Corto Plazo	0	0
f. Estimación por Pérdida o Deterioro de Activos Circulantes	0	0	g. Provisiones a Corto Plazo	2,501	9,942,100
f1) Estimaciones para Cuentas Incobrables por Derechos a Recibir Efectivo o	0	0	g1) Provisión para Demandas y Juicios a Corto Plazo	0	0
f2) Estimación por Deterioro de Inventarios	0	0	g2) Provisión para Contingencias a Corto Plazo	0	0
g. Otros Activos Circulantes	0	0	g3) Otras Provisiones a Corto Plazo	2,501	9,942,100
g1) Valores en Garantía	0	0	h. Otros Pasivos a Corto Plazo	4,875,204	8,962,386
g2) Bienes en Garantía (excluye depósitos de fondos)	0	0	h1) Ingresos por Clasificar	0	0
g3) Bienes Derivados de Embargos, Decomisos, Aseguramientos y Dación en Pago	0	0	h2) Reacondición por Participar	0	0
g4) Adquisición con Fondos de Terceros	0	0	h3) Otros Pasivos Circulantes	4,875,204	8,962,386
IA. Total de Activos Circulantes	246,663,631	98,198,576	IIA. Total de Pasivos Circulantes	42,193,102	46,329,067
Activo No Circulante			Pasivo No Circulante		
a. Inversiones Financieras a Largo Plazo	0	0	a. Cuentas por Pagar a Largo Plazo	0	0
b. Derechos a Recibir Efectivo o Equivalentes a Largo Plazo	0	0	b. Documentos por Pagar a Largo Plazo	0	0
c. Bienes Inmuebles, Infraestructura y Construcciones en Proceso	943,285,779	943,008,340	c. Deuda Pública a Largo Plazo	0	0
d. Bienes Muebles	170,707,437	185,244,413	d. Pasivos Diferidos a Largo Plazo	0	0
e. Activos Intangibles	2,704,540	2,704,540	e. Fondos y Bienes de Terceros en Garantía y/o en Administración a	0	0
f. Depreciación, Deterioro y Amortización Acumulada de Bienes	-151,918,844	-146,694,723	f. Provisiones a Largo Plazo	4,212,000	4,212,000
g. Activos Diferidos	8,539	8,539	II.B Total de Pasivos No Circulantes	4,212,000	4,212,000
h. Estimación por Pérdida o Deterioro de Activos no Circulantes	0	0	II. Total del Pasivo	46,405,102	50,541,067
i. Otros Activos no Circulantes	30,185,536	38,891,055	HACIENDA PÚBLICA/ PATRIMONIO		
IB. Total de Activos No Circulantes	1,012,953,187	1,022,950,164	III.A Hacienda Pública/Patrimonio Contribuido	25,351,973	25,186,855
I. Total del Activo	1,259,616,818	1,121,148,740	a. Aportaciones	6,000,468	6,000,468
			b. Donaciones de Capital	19,351,505	19,186,387
			c. Actualización de la Hacienda Pública / Patrimonio	0	0
			III.B. Hacienda Pública/Patrimonio Generado	1,187,859,743	1,045,420,818
			a. Resultados del Ejercicio (Ahorro / Desahorro)	142,408,098	-10,840,154
			b. Resultados de Ejercicios Anteriores	533,272,068	544,082,203
			c. Revalúos	542,092,161	542,092,162
			d. Reservas	0	0
			e. Rectificaciones de Resultados de Ejercicios Anteriores	-29,913,484	-29,913,483
			III.C. Exceso o Insuficiencia en la Actualización de la Hacienda	0	0
			a. Resultado por Posición Monetaria	0	0
			b. Resultado por Tenencia de Activos no Monetarios	0	0
			III Total Hacienda Pública/ Patrimonio	1,213,211,716	1,070,607,673
			IV. Total del Pasivo y Hacienda Pública / Patrimonio	1,259,616,818	1,121,148,740

Bajo protesta de decir verdad declaramos que los Estados Financieros y sus notas, son razonablemente correctos y son responsabilidad del emisor.

Elaboró
L.C. KARINA PACHECO MADERA
SUBDIRECTORA DE RECURSOS FINANCIEROS

Revisó
L.C. ANA BERTHA VANA QUINTERO
COORDINADORA ADMINISTRATIVA

Autorizó
L.E. VICTOR HUMBERTO DE LA TORRE DELGADO
DIRECTOR GENERAL



Información Financiera Tercer Trimestre 2024
Sistema Estatal para el Desarrollo Integral de la Familia
Obligaciones a Corto Plazo - LDF
Del 01 de enero al 30 de septiembre de 2024

(Pesos)

Obligaciones a Corto Plazo	Monto Contratado	Plazo Pactado	Tasa de Interés	Comisiones y Costos Relacionados	Pago de Comisiones y demás costos
6. Obligaciones a Corto Plazo (Informativo)	0	0	0	0	0
A. Crédito 1	0	0	0	0	0
B. Crédito 2	0	0	0	0	0
C. Crédito XX	0	0	0	0	0



Información Financiera Tercer Trimestre 2024
Sistema Estatal para el Desarrollo Integral de la Familia
Informe Analítico de la Deuda y Otros Pasivos - LDF

Del 01 de enero al 30 de septiembre de 2024
(Pesos)

Denominación de las Deuda Pública y Otros Pasivos	Saldo al 31 de diciembre de 2023	Disposiciones del Periodo	Amortizaciones del Periodo	Revaluaciones, Reclasificaciones y Otros Ajustes	Saldo Final del Periodo	Pago de Intereses del Periodo	Pago de Comisiones y demás costos asociados durante el Periodo
1. Deuda Pública (1=A+B)	0	0	0	0	0	0	0
A. Corto Plazo	0	0	0	0	0	0	0
Instituciones de Crédito	0	0	0	0	0	0	0
Títulos y Valores	0	0	0	0	0	0	0
Arrendamientos Financieros	0	0	0	0	0	0	0
B. Largo Plazo	0	0	0	0	0	0	0
Instituciones de Crédito	0	0	0	0	0	0	0
Títulos y Valores	0	0	0	0	0	0	0
Arrendamientos Financieros	0	0	0	0	0	0	0
2. Otros Pasivos	50,541,067				46,405,101		
3. Total de la Deuda Pública y Otros Pasivos	0	0	0	0	0	0	0
4. Deuda Contingente ¹ (Informativo)	0	0	0	0	0	0	0
A. Deuda Contingente 1							
B. Deuda Contingente 2							
C. Deuda Contingente XX							
5. Valor de Instrumentos Bono Cupón Cero ² (Informativo)	0	0	0	0	0	0	0
A. Instrumento Bono Cupón 1							
B. Instrumento Bono Cupón 2							
C. Instrumento Bono Cupón Cero XX							
TOTAL DEUDA Y OTROS PASIVOS	50,541,067	0	0	0	46,405,101	0	0



Información Financiera Tecer Trimestre 2024
Sistema Estatal Para el Desarrollo Integral de la Familia
Informe Analítico de Obligaciones Diferentes de Financiamientos - LDF
Del 01 de enero al 30 de junio de 2024

(Pesos)

Denominación de las Obligaciones Diferentes de Financiamientos (c)	Fecha de Contrato (d)	Fecha de Inicio de operación del Proyecto	Fecha de Vencimiento (f)	Monto de la Inversión pactado (g)	Plazo pactado (h)	Monto promedio mensual del pago de la contraprestación (i)	Monto promedio mensual del pago de la contraprestación correspondiente al pago de inversión (j)	Monto pagado de la Inversión al 30 de junio de 2024 (k)	Monto pagado de la Inversión Actualizado al 30 de junio de 2024 (l)	Saldo pendiente por pagar de la Inversión al 30 de junio de 2024 (m = g - l)
A. Asociaciones Público Privadas				0		0	0	0	0	0
a) APP 1										
b) APP 2										
c) APP 3										
d) APP XX										
B. Otros Instrumentos				0		0	0	0	0	0
a) Otro Instrumento 1										
b) Otro Instrumento 2										
c) Otro Instrumento 3										
d) Otro Instrumento XX										
C. Total de Obligaciones Diferentes de Financiamiento				0		0	0	0	0	0

Del 01 de enero al 30 de septiembre de 2024

Concepto	Estimado/Aprobado (d)	Devengado	Recaudado/ Pagado
A. Ingresos Totales (A = A1+A2+A3)	536,368,238	536,377,136	536,377,136
A1. Ingresos de Libre Disposición	276,396,020	339,019,086	339,019,086
A2. Transferencias Federales Etiquetadas	259,972,218	197,358,050	197,358,050
A3. Financiamiento Neto			
B. Egresos Presupuestarios¹ (B = B1+B2)	536,368,238	383,714,691	351,736,644
B1. Gasto No Etiquetado (sin incluir Amortización de la Deuda Pública)	276,396,020	235,955,861	229,566,105
B2. Gasto Etiquetado (sin incluir Amortización de la Deuda Pública)	259,972,218	147,758,830	122,170,538
C. Remanentes del Ejercicio Anterior (C = C1 + C2)		0	0
C1. Remanentes de Ingresos de Libre Disposición aplicados en el periodo		0	0
C2. Remanentes de Transferencias Federales Etiquetadas aplicados en el periodo		0	0
I. Balance Presupuestario (I = A - B + C)	0	152,662,445	184,640,492
II. Balance Presupuestario sin Financiamiento Neto (II = I - A3)	0	152,662,445	184,640,492
III. Balance Presupuestario sin Financiamiento Neto y sin Remanentes del Ejercicio Anterior (III = II - C)	0	152,662,445	184,640,492

Concepto	Aprobado	Devengado	Pagado
E. Intereses, Comisiones y Gastos de la Deuda (E = E1+E2)	0	0	0
E1. Intereses, Comisiones y Gastos de la Deuda con Gasto No Etiquetado	0	0	0
E2. Intereses, Comisiones y Gastos de la Deuda con Gasto Etiquetado	0	0	0
IV. Balance Primario (IV= III + E)	0	0	0

Concepto	Estimado/ Aprobado (d)	Devengado	Recaudado/ Pagado
F. Financiamiento (F = F1 + F2)	0	0	0
F1. Financiamiento con Fuente de Pago de Ingresos de Libre Disposición	0	0	0
F2. Financiamiento con Fuente de Pago de Transferencias Federales Etiquetadas	0	0	0
G. Amortización de la Deuda (G = G1 + G2)	0	0	0
G1. Amortización de la Deuda Pública con Gasto No Etiquetado	0	0	0
G2. Amortización de la Deuda Pública con Gasto Etiquetado	0	0	0
A3. Financiamiento Neto (A3 = F - G)	0	0	0



Información Financiera Tercer Trimestre 2024
Sistema Estatal para el desarrollo Integral de la Familia
Balance Presupuestario - LDF
Del 01 de enero al 30 de septiembre de 2024

Concepto	Estimado/ Aprobado (d)	Devengado	Recaudado/ Pagado
A1. Ingresos de Libre Disposición	276,396,020	339,019,086	339,019,086
A3. Financiamiento Neto con Fuente de Pago de Ingresos de Libre Disposición (A3.1 = F1 - G1)	0	0	0
F1. Financiamiento con Fuente de Pago de Ingresos de Libre Disposición	0	0	0
G1. Amortización de la Deuda Pública con Gasto No Etiquetado	0	0	0
B1. Gasto No Etiquetado (sin incluir Amortización de la Deuda Pública)	259,972,218	235,955,861	229,566,105
C1. Remanentes de Ingresos de Libre Disposición aplicados en el periodo		0	0
V. Balance Presupuestario de Recursos Disponibles (V= A1 + A3.1 - B1 + C1)	0	103,063,225	109,452,981
VI. Balance Presupuestario de Recursos Disponibles sin Financiamiento Neto (VI = V - A3.1)	0	0	0

Concepto	Estimado/ Aprobado (d)	Devengado	Recaudado/ Pagado
A2. Transferencias Federales Etiquetadas	259,972,218	197,358,050	197,358,050
A3.2 Financiamiento Neto con Fuente de Pago de Transferencias Federales Etiquetadas (A3.2 = F2 - G2)	0	0	0
F2. Financiamiento con Fuente de Pago de Transferencias Federales Etiquetadas	0	0	0
G2. Amortización de la Deuda Pública con Gasto Etiquetado	0	0	0
B2. Gasto Etiquetado (sin incluir Amortización de la Deuda Pública)	259,972,218	147,758,830	122,170,538
C2. Remanentes de Transferencias Federales Etiquetadas aplicados en el periodo		0	0
VII. Balance Presupuestario de Recursos Etiquetados (VII = A2 + A3.2 - B2 + C2)	0	49,599,220	75,187,512
VIII. Balance Presupuestario de Recursos Etiquetados sin Financiamiento Neto (VIII = VII - A3.2)	0	49,599,220	75,187,512

Bajo protesta de decir verdad declaramos que los Estados Financieros y sus notas, son razonablemente correctos y son responsabilidad del emisor.

Elaboró.

 L.C. KARINA PACHECO MADERA
 SUBDIRECTORA DE RECURSOS FINANCIEROS


Vo.Bo.


 L.C. ANA BERTHA LONA QUINTERO
 COORDINADORA ADMINISTRATIVA

Autorizó

 L.E. VICTOR HUMBERTO DE LA TORRE DELGADO
 DIRECTOR GENERAL

Concepto	Ingreso					Diferencia
	Estimado (d)	Ampliaciones y Reducciones	Modificado	Devengado	Recaudado	
	(1)	(2)	(3= 1 + 2)	(4)	(5)	
Ingresos de Libre Disposición	0	35,155,692	35,155,692	35,155,692	35,155,692	35,155,692
A. Impuestos	0	0	0	0	0	0
B. Cuotas y Aportaciones de Seguridad Social	0	0	0	0	0	0
C. Contribuciones de Mejoras	0	0	0	0	0	0
D. Derechos	0	0	0	0	0	0
E. Productos	0	6,261,888	6,261,888	6,261,888	6,261,888	6,261,888
F. Aprovechamientos	0	0	0	0	0	0
G. Ingresos por Ventas de Bienes y Prestación de Servicios	0	28,893,805	28,893,805	28,893,805	28,893,805	28,893,805
H. Participaciones y Aportaciones	0	0	0	0	0	0
h1) Fondo General de Participaciones	0	0	0	0	0	0
h2) Fondo de Fomento Municipal	0	0	0	0	0	0
h3) Fondo de Fiscalización y Recaudación	0	0	0	0	0	0
h4) Fondo de Compensación	0	0	0	0	0	0
h5) Fondo de Extracción de Hidrocarburos	0	0	0	0	0	0
h6) Impuesto Especial Sobre Producción y Servicios	0	0	0	0	0	0
h7) 0.136% de la Recaudación Federal Participables	0	0	0	0	0	0
h8) 3.17% Sobre Extracción de Petróleo	0	0	0	0	0	0
h9) Gasolinas y Diésel	0	0	0	0	0	0
h10) Fondo de Impuesto Sobre la Renta	0	0	0	0	0	0
h11) Fondo de Estabilización de los Ingresos de las Entidades Federativas	0	0	0	0	0	0
I.- Incentivos Derivados de Colaboración Fiscal	0	0	0	0	0	0
i1) Tenencia o Uso de Vehículos	0	0	0	0	0	0
i2) Fondo de Compensación ISAN	0	0	0	0	0	0
i3) Impuesto Sobre Automóviles Nuevos	0	0	0	0	0	0
i4) Fondo de Compensación de Repecos-Intermedios	0	0	0	0	0	0
i5) Otros Incentivos Económicos	0	0	0	0	0	0
J. Transferencias	276,396,020	109,908,074	386,304,094	303,863,394	303,863,394	27,467,374
K. Convenios	0	0	0	0	0	0
k1) Otros Convenios y Subsidios	0	0	0	0	0	0
L. Otros Ingresos de Libre Disposición	0	0	0	0	0	0
l1) Participaciones en Ingresos Locales	0	0	0	0	0	0
l2) Otros Ingresos de Libre Disposición	0	0	0	0	0	0
I. Total de Ingresos de Libre Disposición	276,396,020	145,063,766	421,459,786	339,019,086	339,019,086	62,623,066
Ingresos Excedentes de Ingresos de Libre Disposición						

Elaboró.

L.C. KARINA PACHECO MADERA
SUBDIRECTORA DE RECURSOS FINANCIEROS

Vo.Bo.

L.C. ANA BERTHA LUNA QUINTERO
COORDINADORA ADMINISTRATIVA

Autorizó

L.E. VICTOR HUMBERTO DE LA TORRE DELGADO
DIRECTOR GENERAL

Concepto	Ingreso					Diferencia
	Estimado (d)	Ampliaciones y Reducciones	Modificado	Devengado	Recaudado	
	(1)	(2)	(3= 1 + 2)	(4)	(5)	
Transferencias Federales Etiquetadas	259,972,218	22,260,755	282,232,973	197,358,050	197,358,050	-62,614,168
A. Aportaciones	0	0	0	0	0	0
a1) Fondo de Aportaciones para la Nómina Educativa y Gasto Operativo	0	0	0	0	0	0
a2) Fondo de Aportaciones para los Servicios de Salud	0	0	0	0	0	0
a3) Fondo de Aportaciones para la Infraestructura Social	0	0	0	0	0	0
a4) Fondo de Aport. p/Fortalecimiento de los Municipios y las Demarcaciones Territoriales del DF	0	0	0	0	0	0
a5) Fondo de Aportaciones Múltiples	259,972,218	16,052,626	276,024,844	191,149,921	191,149,921	-68,822,297
a6) Fondo de Aportaciones para la Educación Tecnológica y de Adultos	0	0	0	0	0	0
a7) Fondo de Aportaciones p/Seguridad Pública de los Estados y del DF	0	0	0	0	0	0
a8) Fondo de Aportaciones P/Fortalecimiento de las Entidades Federativas	0	0	0	0	0	0
B. Convenios	0	0	0	0	0	0
b1) Convenios de Protección Social en Salud	0	0	0	0	0	0
b2) Convenios de Descentralización	0	0	0	0	0	0
b3) Convenios de Reasignación	0	0	0	0	0	0
b4) Otros Convenios y Subsidios	0	6,208,129	6,208,129	6,208,129	6,208,129	6,208,129
C. Fondos Distintos de Aportaciones	0	0	0	0	0	0
c1) Fondo para Entidades Federativas y Municipios: Productos de Hidrocarburos	0	0	0	0	0	0
c2) Fondo Minero	0	0	0	0	0	0
D. Transferencias, Subsidios y Subvenciones, Pensiones y Jubilaciones	0	0	0	0	0	0
E. Otras Transferencias Federales Etiquetadas	0	0	0	0	0	0
II. Total de Transferencias Federales Etiquetadas	259,972,218	22,260,755	282,232,973	197,358,050	197,358,050	-62,614,168
III. Ingresos Derivados de Financiamientos	0	0	0	0	0	0
A. Ingresos Derivados de Financiamientos	0	0	0	0	0	0
IV. Total de Ingresos	536,368,238	167,324,522	703,692,760	536,377,136	536,377,136	8,898
Datos Informativos:						
1. Ingresos Derivados de Financiamientos con Fuente de Pago de Ingresos de Libre Disposición						
2. Ingresos Derivados de Financiamientos con Fuente de Pago de Transferencias Federales Etiquetadas						
3. Ingresos Derivados de Financiamientos (3=1+2)						

Elaboró

L. C. KARINA PACHECO MADERA
SUBDIRECTORA DE RECURSOS FINANCIEROS

V. P. P.

L. C. ANA BERTHA LUNA QUINTERO
COORDINADORA ADMINISTRATIVA

Autorizó

L. E. VICTOR HUMBERTO DE LA TORRE DELGADO
DIRECTOR GENERAL



Información Financiera Tercer Trimestre Ejercicio Fiscal 2024
 Sistema Estatal para el Desarrollo Integral de la Familia
 Estado Analítico del Ejercicio del Presupuesto de Egresos Detallado- LDF

Clasificación por Objeto del Gasto

Del 01 de enero al 30 de septiembre de 2024

Concepto	Egresos					Subejercicio 6 = (3 - 4)
	Aprobado	Ampliaciones/ (Reducciones)	Modificado	Devengado	Pagado	
	1	2	3 = (1 + 2)	4	5	
I. Gasto No Etiquetado (A+B+C+D+E+F+G+H+I)	276,396,020	157,314,242	433,710,262	235,955,861	229,566,105	197,754,402
A. Servicios Personales (A=a1+a2+a3+a4+a5+a6+a7)	206,424,566	9,918,313	216,342,879	151,235,283	150,443,063	65,107,597
a1) Remuneraciones al Personal de Carácter Permanente	57,713,556	3,385,664	61,099,220	44,041,218	44,041,218	17,058,002
a2) Remuneraciones al Personal de Carácter Transitorio	189,000	3,063,718	3,252,718	2,335,409	2,335,409	917,309
a3) Remuneraciones Adicionales y Especiales	18,862,855	2,194,612	21,057,467	10,021,396	10,009,922	11,036,071
a4) Seguridad Social	61,844,170	-946,215	60,897,955	42,960,185	42,179,439	17,937,770
a5) Otras Prestaciones Sociales y Económicas	61,256,928	1,037,777	62,294,705	46,547,566	46,547,566	15,747,139
a6) Previsiones	0	0	0	0	0	0
a7) Pago de Estímulos a Servidores Públicos	6,558,057	1,182,759	7,740,816	5,329,509	5,329,509	2,411,307
B. Materiales y Suministros (B=b1+b2+b3+b4+b5+b6+b7+b8+b9)	15,523,785	10,221,858	25,745,643	19,269,926	18,363,204	6,475,717
b1) Materiales de Administración, Emisión de Documentos y Artículos Oficiales	2,216,628	689,526	2,906,154	2,189,726	2,106,622	716,428
b2) Alimentos y Utensilios	5,883,461	1,891,894	7,775,355	5,773,797	5,192,472	2,001,558
b3) Materias Primas y Materiales de Producción y Comercialización	0	633,346	633,346	505,643	505,643	127,703
b4) Materiales y Artículos de Construcción y de Reparación	0	1,447,935	1,447,935	1,137,523	1,107,855	310,412
b5) Productos Químicos, Farmacéuticos y de Laboratorio	1,601,269	782,268	2,383,537	2,114,778	2,053,345	268,759
b6) Combustibles, Lubricantes y Aditivos	4,206,242	2,738,477	6,944,719	4,837,486	4,823,300	2,107,234
b7) Vestuario, Blancos, Prendas de Protección y Artículos Deportivos	646,462	898,550	1,545,012	1,282,682	1,281,759	262,330
b8) Materiales y Suministros Para Seguridad	0	0	0	0	0	0
b9) Herramientas, Refacciones y Accesorios Menores	969,723	1,139,861	2,109,584	1,428,291	1,292,208	681,293
C. Servicios Generales (C=c1+c2+c3+c4+c5+c6+c7+c8+c9)	27,083,907	39,447,441	66,531,348	52,844,539	51,671,521	13,686,809
c1) Servicios Básicos	4,280,092	3,271,818	7,551,910	5,537,220	5,443,208	2,014,690
c2) Servicios de Arrendamiento	78,720	23,123	101,843	24,881	24,881	76,961
c3) Servicios Profesionales, Científicos, Técnicos y Otros Servicios	5,219,188	2,615,037	7,834,225	6,098,605	6,051,362	1,735,619
c4) Servicios Financieros, Bancarios y Comerciales	451,489	2,501,929	2,953,418	2,478,902	2,394,488	474,516
c5) Servicios de Instalación, Reparación, Mantenimiento y Conservamiento	4,400,650	5,506,221	9,906,871	5,405,553	5,288,673	4,501,318
c6) Servicios de Comunicación Social y Publicidad	19,894	2,291,761	2,311,655	2,292,856	2,017,356	18,799
c7) Servicios de Traslado y Viáticos	1,578,766	1,848,409	3,427,175	2,404,234	2,277,716	1,022,941
c8) Servicios Oficiales	5,287,395	20,301,077	25,588,472	24,294,928	23,871,214	1,293,544
c9) Otros Servicios Generales	5,767,713	1,088,067	6,855,780	4,307,360	4,302,624	2,548,420
Total de Clasificación Por Objeto del Gasto hoja 1 de 6	249,032,258	59,587,613	308,619,871	223,349,748	220,477,788	85,270,123

LDF /6a.1

Elaboró:

 L.C. KARINA PACHEGO MADERA
 SUBDIRECTORA DE RECURSOS FINANCIEROS

Vo.Bo.

 L.C. ANA BERTHA LUNA QUINTERO
 COORDINADORA ADMINISTRATIVA

Autorizó:

 L.E. VICTOR HUMBERTO DE LA TORRE DELGADO
 DIRECTOR GENERAL



Información Financiera Tercer Trimestre Ejercicio Fiscal 2024

Sistema Estatal para el Desarrollo Integral de la Familia
Estado Análítico del Ejercicio del Presupuesto de Egresos Detallado- LDF

Clasificación por Objeto del Gasto

Del 01 de enero al 30 de septiembre de 2024

Concepto	Egresos					Subejercicio
	Aprobado	Ampliaciones/ (Reducciones)	Modificado	Devengado	Pagado	
	1	2	3 = (1 + 2)	4	5	
D. Transferencias, Asignaciones, Subsidios y Otras Ayudas (D=d1+d2+d3+d4+d5+d6+d7+d8+d9)	27,363,762	90,098,365	117,462,127	11,945,874	8,436,894	105,516,253
d1) Transferencia Internas y Asignaciones al Sector Público	3,300,000	42,000,000	45,300,000	0	0	45,300,000
d2) Transferencias al Resto del Sector Público	0	0	0	0	0	0
d3) Subsidios y Subvenciones	0	0	0	0	0	0
d4) Ayudas Sociales	24,063,762	48,098,365	72,162,127	11,945,874	8,436,894	60,216,253
d5) Pensiones y Jubilaciones	0	0	0	0	0	0
d6) Transferencias a Fideicomisos, Mandatos y Otros Análogos	0	0	0	0	0	0
d7) Transferencias a la Seguridad Social	0	0	0	0	0	0
d8) Donativos	0	0	0	0	0	0
d9) Transferencias al Exterior	0	0	0	0	0	0
E. Bienes Muebles, Inmuebles e Intangibles (E=e1+e2+e3+e4+e5+e6+e7+e8+e9)	0	1,848,539	1,848,539	660,239	651,423	1,188,300
e1) Mobiliario y Equipo de Administración	0	928,826	928,826	368,375	359,559	560,451
e2) Mobiliario y equipo Educativo y Recreativo	0	92,643	92,643	92,643	92,643	0
e3) Equipo e Instrumental Médico y de Laboratorio	0	25,404	25,404	25,404	25,404	0
e4) Vehículos y Equipo de Transporte	0	627,849	627,849	0	0	627,849
e5) Equipo de Defensa y Seguridad	0	0	0	0	0	0
e6) Maquinaria, Otros Equipos y Herramientas	0	173,818	173,818	173,818	173,818	0
e7) Activos Biológicos	0	0	0	0	0	0
e8) Bienes Inmuebles	0	0	0	0	0	0
e9) Bienes Intangibles	0	0	0	0	0	0
F. Inversión Pública (F=f1+f2+f3)	0	5,779,726	5,779,726	0	0	5,779,726
f1) Obra Pública en Bienes de Dominio Público	0	5,779,726	5,779,726	0	0	5,779,726
f2) Obra Pública en Bienes Propios	0	0	0	0	0	0
f3) Proyectos Productivos y Acciones de Fomento	0	0	0	0	0	0
Total de Clasificación Por Objeto del Gasto hoja 2 de 6	27,363,762	97,726,630	125,090,392	12,606,113	9,088,317	112,484,279

LDF /6a.2

Elaboró.

L.C. KARINA PACHECO MADERA
SUBDIRECTORA DE RECURSOS FINANCIEROS

Yo. Bo.

L.C. ANA BERTHA QUINTERO
COORDINADORA ADMINISTRATIVA

Autorizó

L.E. VICTOR HUMBERTO DE LA TORRE DELGADO
DIRECTOR GENERAL



Información Financiera Tercer Trimestre Ejercicio Fiscal 2024

Sistema Estatal para el Desarrollo Integral de la Familia

Estado Analítico del Ejercicio del Presupuesto de Egresos Detallado- LDF

Clasificación por Objeto del Gasto

Del 01 de enero al 30 de septiembre de 2024

Concepto	Egresos					Subejercicio
	Aprobado	Ampliaciones/ (Reducciones)	Modificado	Devengado	Pagado	
	1	2	3 = (1 + 2)	4	5	
G. Inversiones Financieras y Otras Provisiones (G=g1+g2+g3+g4+g5+g6+g7)	0	0	0	0	0	0
g1) Inversiones Para el Fomento de Actividades Productivas	0	0	0	0	0	0
g2) Acciones y Participaciones de Capital	0	0	0	0	0	0
g3) Compra de Títulos y Valores	0	0	0	0	0	0
g4) Concesión de Préstamos	0	0	0	0	0	0
g5) Inversiones de Fideicomisos, Mandatos y Otros Análogos Fideicomisos de Desastres Naturales (Informativo)	0	0	0	0	0	0
g6) Otras Inversiones Financieras	0	0	0	0	0	0
g7) Provisiones para Contingencias y Otras Erogaciones Especiales	0	0	0	0	0	0
H. Participaciones y Aportaciones (H=h1+h2+h3)	0	0	0	0	0	0
h1) Participaciones	0	0	0	0	0	0
h2) Aportaciones	0	0	0	0	0	0
h3) Convenios	0	0	0	0	0	0
I. Deuda Pública (I=i1+i2+i3+i4+i5+i6+i7)	0	0	0	0	0	0
i1) Amortización de la Deuda Pública	0	0	0	0	0	0
i2) Intereses de la Deuda Pública	0	0	0	0	0	0
i3) Comisiones de la Deuda Pública	0	0	0	0	0	0
i4) Gastos de la Deuda Pública	0	0	0	0	0	0
i5) Costo por Coberturas	0	0	0	0	0	0
i6) Apoyos Financieros	0	0	0	0	0	0
i7) Adeudos de ejercicios Fiscales Anteriores (ADEFAS)	0	0	0	0	0	0
Total de Clasificación Por Objeto del Gasto hoja 3 de 6	0	0	0	0	0	0

LDF /6a.3

Elaboró.

 L.C. KARINA PACHECO MADERA
 SUBDIRECTORA DE RECURSOS FINANCIEROS

Vo.Bo.

 L.C. ANA BERTHA LUNA QUINTERO
 COORDINADORA ADMINISTRATIVA

Autorizó

 L.E. VICTOR HUMBERTO DE LA TORRE DELGADO
 DIRECTOR GENERAL



Información Financiera Tercer Trimestre Ejercicio Fiscal 2024

Sistema Estatal para el Desarrollo Integral de la Familia

Estado Analítico del Ejercicio del Presupuesto de Egresos Detallado- LDF

Clasificación por Objeto del Gasto

Del 01 de enero al 30 de septiembre de 2024

Concepto	Egresos					Subejercicio 6 = (3 - 4)
	Aprobado	Ampliaciones/ (Reducciones)	Modificado	Devengado	Pagado	
	1	2	3 = (1 + 2)	4	5	
II. Gasto Etiquetado (II=A+B+C+D+E+F+G+H+I)	259,972,218	22,260,755	282,232,973	147,758,830	122,170,538	134,474,143
A. Servicios Personales (A=a1+a2+a3+a4+a5+a6+a7)	0	0	0	0	0	0
a1) Remuneraciones al Personal de Carácter Permanente	0	0	0	0	0	0
a2) Remuneraciones al Personal de Carácter Transitorio	0	0	0	0	0	0
a3) Remuneraciones Adicionales y Especiales	0	0	0	0	0	0
a4) Seguridad Social	0	0	0	0	0	0
a5) Otras Prestaciones Sociales y Económicas	0	0	0	0	0	0
a6) Previsiones	0	0	0	0	0	0
a7) Pago de Estímulos a Servidores Públicos	0	0	0	0	0	0
B. Materiales y Suministros (B=b1+b2+b3+b4+b5+b6+b7+b8+b9)	0	1,775,000	1,775,000	0	0	1,775,000
b1) Materiales de Administración, Emisión de Documentos y Artículos Oficiales	0	1,190,000	1,190,000	0	0	1,190,000
b2) Alimentos y Utensilios	0	180,000	180,000	0	0	180,000
b3) Materias Primas y Materiales de Producción y Comercialización	0	0	0	0	0	0
b4) Materiales y Artículos de Construcción y de Reparación	0	30,000	30,000	0	0	30,000
b5) Productos Químicos, Farmacéuticos y de Laboratorio	0	20,000	20,000	0	0	20,000
b6) Combustibles, Lubricantes y Aditivos	0	0	0	0	0	0
b7) Vestuario, Blancos, Prendas de Protección y Artículos Deportivos	0	350,000	350,000	0	0	350,000
b8) Materiales y Suministros Para Seguridad	0	0	0	0	0	0
b9) Herramientas, Refacciones y Accesorios Menores	0	5,000	5,000	0	0	5,000
C. Servicios Generales (C=c1+c2+c3+c4+c5+c6+c7+c8+c9)	0	7,209,477	7,209,477	352,955	215,519	6,856,522
c1) Servicios Básicos	0	249,468	249,468	13,254	10,449	236,213
c2) Servicios de Arrendamiento	0	0	0	0	0	0
c3) Servicios Profesionales, Científicos, Técnicos y Otros Servicios	0	596,321	596,321	0	0	596,321
c4) Servicios Financieros, Bancarios y Comerciales	0	5,486,454	5,486,454	19,016	0	5,467,438
c5) Servicios de Instalación, Reparación, Mantenimiento y Conservamiento	0	877,235	877,235	320,685	205,069	556,550
c6) Servicios de Comunicación Social y Publicidad	0	0	0	0	0	0
c7) Servicios de Traslado y Viáticos	0	0	0	0	0	0
c8) Servicios Oficiales	0	0	0	0	0	0
c9) Otros Servicios Generales	0	0	0	0	0	0
Total de Clasificación Por Objeto del Gasto hoja 4 de 6	0	8,984,477	8,984,477	352,955	215,519	8,631,522

LDF /6a.4

Elaboró.
L.C. KARINA PACHECO MADERA
SUBDIRECTORA DE RECURSOS FINANCIEROS

V.O. B.
L.C. ANA BERTHA LUNA QUINTERO
COORDINADORA ADMINISTRATIVA

Autorizó
L.E. VICTOR HUMBERTO DE LA TORRE DELGADO
DIRECTOR GENERAL



Información Financiera Tercer Trimestre Ejercicio Fiscal 2024
 Sistema Estatal para el Desarrollo Integral de la Familia
 Estado Analítico del Ejercicio del Presupuesto de Egresos Detallado- LDF

Clasificación por Objeto del Gasto

Del 01 de enero al 30 de septiembre de 2024

Concepto	Egresos					Subejercicio 6 = (3 - 4)
	Aprobado	Ampliaciones/ (Reducciones)	Modificado	Devengado	Pagado	
	1	2	3 = (1 + 2)	4	5	
D. Transferencias, Asignaciones, Subsidios y Otras Ayudas (D=d1+d2+d3+d4+d5+d6+d7+d8+d9d)	259,972,218	12,016,278	271,988,496	147,405,876	121,955,020	124,582,621
d1) Transferencia Internas y Asignaciones al Sector Público	259,972,218	-173,672,295	86,299,923	0	0	86,299,923
d2) Transferencias al Resto del Sector Público	0	220,944	220,944	0	0	220,944
d3) Subsidios y Subvenciones	0	0	0	0	0	0
d4) Ayudas Sociales	0	185,467,629	185,467,629	147,405,876	121,955,020	38,061,754
d5) Pensiones y Jubilaciones	0	0	0	0	0	0
d6) Transferencias a Fideicomisos, Mandatos y Otros Análogos	0	0	0	0	0	0
d7) Transferencias a la Seguridad Social	0	0	0	0	0	0
d8) Donativos	0	0	0	0	0	0
d9) Transferencias al Exterior	0	0	0	0	0	0
E. Bienes Muebles, Inmuebles e Intangibles (E=e1+e2+e3+e4+e5+e6+e7+e8+e9)	0	1,260,000	1,260,000	0	0	1,260,000
e1) Mobiliario y Equipo de Administración	0	1,260,000	1,260,000	0	0	1,260,000
e2) Mobiliario y equipo Educativo y Recreativo	0	0	0	0	0	0
e3) Equipo e Instrumental Médico y de Laboratorio	0	0	0	0	0	0
e4) Vehículos y Equipo de Transporte	0	0	0	0	0	0
e5) Equipo de Defensa y Seguridad	0	0	0	0	0	0
e6) Maquinaria, Otros Equipos y Herramientas	0	0	0	0	0	0
e7) Activos Biológicos	0	0	0	0	0	0
e8) Bienes Inmuebles	0	0	0	0	0	0
e9) Bienes Intangibles	0	0	0	0	0	0
F. Inversión Pública (F=f1+f2+f3)	0	0	0	0	0	0
f1) Obra Pública en Bienes de Dominio Público	0	0	0	0	0	0
f2) Obra Pública en Bienes Propios	0	0	0	0	0	0
f3) Proyectos Productivos y Acciones de Fomento	0	0	0	0	0	0
Total de Clasificación Por Objeto del Gasto hoja 5 de 6	259,972,218	13,276,278	273,248,496	147,405,876	121,955,020	125,842,621

LDF /6a.5

Elaboró.

 L.C. KARINA PACHECO MADERA
 SUBDIRECTORA DE RECURSOS FINANCIEROS

Vo.Bo.

 L.C. ANA BERTHA LUNA QUINTERO
 COORDINADORA ADMINISTRATIVA

Autorizó

 L.E. VICTOR HUMBERTO DE LA TORRE DELGADO
 DIRECTOR GENERAL



Información Financiera Tercer Trimestre Ejercicio Fiscal 2024

Sistema Estatal para el Desarrollo Integral de la Familia

Estado Analítico del Ejercicio del Presupuesto de Egresos Detallado- LDF

Clasificación por Objeto del Gasto

Del 01 de enero al 30 de septiembre de 2024

Concepto	Egresos					Subejercicio 6 = (3 - 4)
	Aprobado	Ampliaciones/ (Reducciones)	Modificado	Devengado	Pagado	
	1	2	3 = (1 + 2)	4	5	
G. Inversiones Financieras y Otras Provisiones (G=g1+g2+g3+g4+g5+g6+g7)	0	0	0	0	0	0
g1) Inversiones Para el Fomento de Actividades Productivas	0	0	0	0	0	0
g2) Acciones y Participaciones de Capital	0	0	0	0	0	0
g3) Compra de Títulos y Valores	0	0	0	0	0	0
g4) Concesión de Préstamos	0	0	0	0	0	0
g5) Inversiones de Fideicomisos, Mandatos y Otros Análogos Fideicomisos de Desastres Naturales (Informativo)	0	0	0	0	0	0
g6) Otras Inversiones Financieras	0	0	0	0	0	0
g7) Provisiones para Contingencias y Otras Erogaciones Especiales	0	0	0	0	0	0
H. Participaciones y Aportaciones (H=h1h+h2h+h3)	0	0	0	0	0	0
h1) Participaciones	0	0	0	0	0	0
h2) Aportaciones	0	0	0	0	0	0
h3) Convenios	0	0	0	0	0	0
I. Deuda Pública (I=i1+i2+i3+i4+i5+i6+i7)	0	0	0	0	0	0
i1) Amortización de la Deuda Pública	0	0	0	0	0	0
i2) Intereses de la Deuda Pública	0	0	0	0	0	0
i3) Comisiones de la Deuda Pública	0	0	0	0	0	0
i4) Gastos de la Deuda Pública	0	0	0	0	0	0
i5) Costo por Coberturas	0	0	0	0	0	0
i6) Apoyos Financieros	0	0	0	0	0	0
i7) Adeudos de ejercicios Fiscales Anteriores (ADEFAS)	0	0	0	0	0	0
Total de Clasificación Por Objeto del Gasto hoja 6 de 6	0	0	0	0	0	0
Total de Clasificación Por Objeto del Gasto	536,368,238	179,574,998	715,943,236	383,714,691	351,736,644	332,228,545

LDF /6a.6

Elaboró.
L.C. KARINA PACHECO MADERA
SUBDIRECTORA DE RECURSOS FINANCIEROS

Vo.Bo.
L.C. ANA BERTHA LUENA QUINTERO
COORDINADORA ADMINISTRATIVA

Autorizó
L.E. VICTOR HUMBERTO DE LA TORRE DELGADO
DIRECTOR GENERAL



Información Financiera Tercer Trimestre Ejercicio Fiscal 2024

Sistema Estatal para el Desarrollo Integral de la Familia


Estado Analítico del Ejercicio del Presupuesto de Egresos Detallado- LDF


Clasificación Administrativa


Del 01 de enero al 30 de septiembre de 2024

Concepto	Egresos					Subejercicio
	Aprobado	Ampliaciones/ (Reducciones)	Modificado	Devengado	Pagado	
	1	2	3 = (1 + 2)	4	5	
I. Gasto No Etiquetado	276,396,020	157,314,242	433,710,262	235,955,861	229,566,105	197,754,402
A. Sistema Estatal para el Desarrollo Integral de la Familia	276,396,020	157,314,242	433,710,262	235,955,861	229,566,105	197,754,402
B. Dependencia o Unidad Administrativa 2	0	0	0	0	0	0
C. Dependencia o Unidad Administrativa 3	0	0	0	0	0	0
D. Dependencia o Unidad Administrativa 4	0	0	0	0	0	0
E. Dependencia o Unidad Administrativa 5	0	0	0	0	0	0
F. Dependencia o Unidad Administrativa 6	0	0	0	0	0	0
G. Dependencia o Unidad Administrativa 7	0	0	0	0	0	0
H. Dependencia o Unidad Administrativa xx	0	0	0	0	0	0
II. Gasto Etiquetado	259,972,218	22,260,755	282,232,973	147,758,830	122,170,538	134,474,143
A. Sistema Estatal para el Desarrollo Integral de la Familia	259,972,218	22,260,755	282,232,973	147,758,830	122,170,538	134,474,143
B. Dependencia o Unidad Administrativa 2	0	0	0	0	0	0
C. Dependencia o Unidad Administrativa 3	0	0	0	0	0	0
D. Dependencia o Unidad Administrativa 4	0	0	0	0	0	0
E. Dependencia o Unidad Administrativa 5	0	0	0	0	0	0
F. Dependencia o Unidad Administrativa 6	0	0	0	0	0	0
G. Dependencia o Unidad Administrativa 7	0	0	0	0	0	0
H. Dependencia o Unidad Administrativa xx	0	0	0	0	0	0
III. Total de Egresos (III=I+II)	536,368,238	179,574,998	715,943,236	383,714,691	351,736,644	332,228,545

LDF /6b. 1

Elaboró.

 L.C. KARINA PACHECO MADERA
 SUBDIRECTORA DE RECURSOS FINANCIEROS

Va. Bn.

 L.C. ANA BERTHA LUNA QUINTERO
 COORDINADORA ADMINISTRATIVA

Autorizó

 L.E. VICTOR HUMBERTO DE LA TORRE DELGADO
 DIRECTOR GENERAL



Información Financiera Tercer Trimestre Ejercicio Fiscal 2024
 Sistema Estatal para el Desarrollo Integral de la Familia
 Estado Analítico del Ejercicio del Presupuesto de Egresos Detallado- LDF

Clasificación Administrativa

Del 01 de enero al 30 de septiembre de 2024

Concepto	Egresos					Subejercicio 6 = (3 - 4)
	Aprobado	Ampliaciones/ (Reducciones)	Modificado	Devengado	Pagado	
	1	2	3 = (1 + 2)	4	5	
I. Gasto No Etiquetado	276,396,020	157,314,242	433,710,262	235,955,861	229,566,105	197,754,402
170 - PROGRAMA INTEGRAL DE ATENCIÓN SOCIAL, ALIMENTACIÓN Y DESARROLLO COMUNITARIO						
170.1 - DESAYUNOS ESCOLARES A NIÑAS, NIÑOS Y ADOLESCENTES MODALIDAD FRÍO Y CALIENTE ENTREGADOS	15,287,687	8,016,902	23,304,589	15,026,873	14,924,343	8,277,716
170.1.1 - INTEGRACIÓN DEL PADRÓN DE BENEFICIARIOS MODALIDAD FRÍO	15,287,687	8,016,902	23,304,589	15,026,873	14,924,343	8,277,716
170.3 - APOYOS ALIMENTARIOS DEL PROGRAMA DE ATENCIÓN ALIMENTARIA A GRUPOS PRIORITARIOS (TIPO A Y B) ENTREGADOS	0	29,443,054	29,443,054	3,292,380	0	26,150,674
170.3.2 - DISTRIBUCIÓN Y ENTREGA DE APOYOS ALIMENTARIOS TIPO A	0	10,461,440	10,461,440	3,292,380	0	7,169,060
170.3.4 - DISTRIBUCIÓN Y ENTREGA DE APOYOS ALIMENTARIOS TIPO B	0	18,981,614	18,981,614	0	0	18,981,614
170.6 - EQUIPAMIENTO A ESPACIOS ALIMENTARIOS ESCOLARES O COMUNITARIOS DEL SEDIF PROPORCIONADOS	0	13,199,410	13,199,410	9,872	9,872	13,189,538
170.6.2 - DISTRIBUCIÓN Y ENTREGA DE EQUIPAMIENTO A ESPACIOS ALIMENTARIOS	0	13,199,410	13,199,410	9,872	9,872	13,189,538
171 - PROGRAMA DE APOYOS A LOS GRUPOS DE ATENCIÓN PRIORITARIA						
171.1 - APOYOS ECONÓMICOS PARA LAS ORIENTADORAS Y ORIENTADORES DE PERSONAS DE ATENCIÓN PRIORITARIA ENTREGADOS	1,430,000	275,956	1,705,956	715,956	715,956	990,000
171.1.1 - ENTREGA DE APOYOS ECONÓMICOS PARA LAS ORIENTADORAS Y ORIENTADORES DE LOS CENTROS DE ATENCIÓN INFANTIL CO	1,430,000	275,956	1,705,956	715,956	715,956	990,000
171.2 - APOYOS ECONÓMICOS PARA CUIDADORAS/CUIDADORES DE PERSONAS DE ATENCIÓN PRIORITARIA PROPORCIONADOS	21,333,609	402,809	21,736,418	6,843,459	6,806,711	14,892,959
171.2.1 - ENTREGA DE APOYOS ECONÓMICOS A FAMILIARES CUIDADORES O CUIDADORAS DE PERSONAS CON DISCAPACIDAD	21,333,609	402,809	21,736,418	6,843,459	6,806,711	14,892,959
171.3 - APOYOS ECONÓMICOS PARA LAS PERSONAS DE ATENCIÓN PRIORITARIA ENTREGADOS	1,503,000	576,310	2,079,310	1,602,404	1,385,804	476,906
171.3.1 - ENTREGA DE APOYOS ECONÓMICOS DE DIVERSAS SOLICITUDES A HOMBRE Y MUJERES, NIÑAS, NIÑOS, ADOLESCENTES, ADULT	1,503,000	576,310	2,079,310	1,602,404	1,385,804	476,906
171.4 - APOYOS ECONÓMICOS PARA LA PREVENCIÓN DE MIGRACIÓN INFANTIL NO ACOMPAÑADA ENTREGADOS	384,000	0	384,000	0	0	384,000
171.4.1 - ENTREGA DE APOYOS ECONÓMICOS PARA LA PREVENCIÓN DE MIGRACIÓN INFANTIL NO ACOMPAÑADA	384,000	0	384,000	0	0	384,000
171.5 - APOYOS ECONÓMICOS PARA LA PREVENCIÓN DEL TRABAJO INFANTIL ENTREGADOS	304,000	0	304,000	0	0	304,000
171.5.1 - ENTREGA DE APOYOS ECONÓMICOS PARA LA PREVENCIÓN DEL TRABAJO INFANTIL	304,000	0	304,000	0	0	304,000
171.6 - APOYOS ECONÓMICOS PARA PROYECTOS PRODUCTIVOS PARA EL PROGRESO DE LAS FAMILIAS DE ATENCIÓN PRIORITARIA	500,000	0	500,000	0	0	500,000
171.6.1 - ENTREGA DE APOYOS ECONÓMICOS PARA PROYECTOS PRODUCTIVOS PARA EL PROGRESO DE LAS FAMILIAS DE ATENCIÓN PR	500,000	0	500,000	0	0	500,000
171.7 - APOYOS EN TEMPORADA INVERNAL ENTREGADOS (COBIJAS, JUGUETES, BOLOS Y OTROS QUE DETERMINE EL SEDIF)	3,000,000	0	3,000,000	0	0	3,000,000
171.7.1 - ENTREGA DE APOYOS EN TEMPORADA INVERNAL (COBIJAS, JUGUETES, BOLOS Y OTROS QUE DETERMINE EL SEDIF)	3,000,000	0	3,000,000	0	0	3,000,000
171.8 - BICICLETAS PARA NIÑAS Y NIÑOS QUE LA REQUIERAN PARA SU TRASLADO A SU CENTRO EDUCATIVO "AYÚDAME A LLEGAR"	1,369,200	102,800	1,472,000	1,472,000	1,472,000	0
171.8.1 - ENTREGA DE BICICLETAS PARA NIÑAS Y NIÑOS QUE LA REQUIERAN PARA SU TRASLADO A SU CENTRO EDUCATIVO "AYÚDAME	1,369,200	102,800	1,472,000	1,472,000	1,472,000	0
171.9 - LENTES GRADUADOS PARA NIÑAS, NIÑOS Y ADOLESCENTES "VER BIEN PARA APRENDER MEJOR" ENTREGADOS	1,000,000	0	1,000,000	1,000,000	1,000,000	0
171.9.1 - ENTREGA DE LENTES GRADUADOS A NIÑAS, NIÑOS Y ADOLESCENTES "VER BIEN PARA APRENDER MEJOR"	1,000,000	0	1,000,000	1,000,000	1,000,000	0
171.10 - APARATOS FUNCIONALES PARA HOMBRES Y MUJERES, NIÑAS, NIÑOS, ADOLESCENTES, ADULTOS MAYORES Y PERSONAS CO	1,335,150	448,900	1,784,050	1,783,354	1,783,354	696
171.10.1 - ENTREGA DE APARATOS FUNCIONALES A HOMBRE Y MUJERES, NIÑAS, NIÑOS, ADOLESCENTES, ADULTOS MAYORES Y PERSON	1,335,150	448,900	1,784,050	1,783,354	1,783,354	696
Total de Clasificación Administrativa hoja 1 de 4	47,446,646	52,466,142	99,912,788	31,746,298	28,098,040	68,166,490

Elaboró.

 L. KARINA PACHECO MADERA
 SUBDIRECTORA DE RECURSOS FINANCIEROS

Vo.Bo.

 L. ANA BERTHA LUNA QUINTERO
 COORDINADORA ADMINISTRATIVA

Autorizó

 L. E. VICTOR HUMBERTO DE LA TORRE DELGADO
 DIRECTOR GENERAL



Información Financiera Tercer Trimestre Ejercicio Fiscal 2024
Sistema Estatal para el Desarrollo Integral de la Familia
Estado Analítico del Ejercicio del Presupuesto de Egresos Detallado- LDF

Clasificación Administrativa

Del 01 de enero al 30 de septiembre de 2024

Concepto	Egresos					Subejercicio 6 = (3 - 4)
	Aprobado	Ampliaciones/ (Reducciones)	Modificado	Devengado	Pagado	
	1	2	3 = (1 + 2)	4	5	
171.11 - APARATOS AYDITIVOS PARA HOMBRES Y MUJERES, NIÑAS, NIÑOS, ADOLESCENTES, ADULTOS MAYORES Y PERSONAS CON D	548,000	4,144,000	4,692,000	545,751	545,751	4,146,249
171.11.1 - ENTREGA DE APARATOS AUDITIVOS A HOMBRES Y MUJERES, NIÑAS, NIÑOS, ADOLESCENTES, ADULTOS MAYORES Y PERSONAS	548,000	4,144,000	4,692,000	545,751	545,751	4,146,249
171.12 - FÓRMULA LÁCTEA Y PAÑALES PARA HOMBRES, MUJERES, NIÑAS, NIÑOS, ADOLESCENTES, ADULTOS MAYORES Y PERSONAS CO	1,100,412	-607,734	492,679	492,679	492,679	0
171.12.1 - ENTREGA DE FÓRMULA LÁCTEA Y PAÑALES A HOMBRES, MUJERES, NIÑAS, NIÑOS, ADOLESCENTES, ADULTOS MAYORES Y PER	1,100,412	-607,734	492,679	492,679	492,679	0
171.13 - ÓRTESIS Y PRÓTESIS PARA HOMBRES, MUJERES, NIÑAS, NIÑOS, ADOLESCENTES, ADULTOS MAYORES Y PERSONAS CON DISC	1,000,000	0	1,000,000	0	0	1,000,000
171.13.1 - ENTREGA DE ÓTESIS Y PRÓTESIS A HOMBRES, MUJERES, NIÑAS, NIÑOS, ADOLESCENTES, ADULTOS MAYORES Y PERSONAS CON	1,000,000	0	1,000,000	0	0	1,000,000
171.14 - PRÓTESIS DENTALES PARA ADULTOS MAYORES "TRANSFORMANDO SONRISAS CON AMOR" ENTREGADAS	1,200,000	0	1,200,000	360,000	360,000	840,000
171.14.1 - ENTREGA DE PRÓTESIS DENTALES A ADULTOS MAYORES "TRANSFORMANDO SONRISAS CON AMOR"	1,200,000	0	1,200,000	360,000	360,000	840,000
171.15 - LENTES PARA VISTA CANSADA PARA HOMBRES Y MUJERES, NIÑAS, NIÑOS, ADOLESCENTES, ADULTOS MAYORES Y PERSONA	390,000	-390,000	0	0	0	0
171.15.1 - ENTREGA DE LENTES PARA VISTA CANSADA A HOMBRES Y MUJERES, NIÑAS, NIÑOS, ADOLESCENTES, ADULTOS MAYORES Y PE	390,000	-390,000	0	0	0	0
172 - PROGRAMA DE ATENCIÓN A NIÑAS, NIÑOS, ADOLESCENTES, MIGRANTES, MUJERES, ADULTOS MAYORES, PERSONAS CON DISC						
172.1 - ATENCIÓN A VÍCTIMAS Y GENERADORES DE VIOLENCIA OTORGADA	24,750,081	1,346,992	26,097,073	18,782,983	18,665,032	7,314,090
172.1.1 - ASESORÍA JURÍDICA Y PSICOLÓGICA BRINDADA A PERSONAS DE ATENCIÓN PRIORITARIA CON PROBLEMAS FAMILIARES LEGAL	17,786,767	560,321	18,347,088	13,142,187	13,057,106	5,204,901
172.1.2 - ATENCIÓN INTEGRAL A MUJERES VÍCTIMAS DE VIOLENCIA BRINDADA A TRAVÉS DE ASESORÍAS JURÍDICAS, PSICOLÓGICAS Y DE	6,963,314	786,671	7,749,985	5,640,796	5,607,926	2,109,189
172.2 - ATENCIÓN INTEGRAL A NIÑAS, NIÑOS, ADOLESCENTES Y MIGRANTES OTORGADA	41,318,375	474,342	41,792,717	27,304,197	26,453,726	14,488,520
172.2.1 - ASISTENCIA INTEGRAL OTORGADA A NIÑAS Y NIÑOS ALBERGADOS EN CASA CUNA PLACIDO DOMINGO (VESTIDO, CALZADO, AL	27,488,374	-2,553,574	24,934,800	14,293,789	14,169,485	10,641,011
172.2.2 - ASISTENCIA INTEGRAL OTORGADA A LAS Y LOS ALBERGADOS EN CASA HOGAR PARA JOVENES (VESTIDO, CALZADO, ALIMENTC	11,274,729	2,820,178	14,094,907	10,962,305	10,240,621	3,132,602
172.2.3 - ATENCIÓN INTEGRAL Y TEMPORAL A LOS NNA MIGRANTES ACOMPAÑADOS Y NO ACOMPAÑADOS EN LA CSA DEL MIGRANTE A	2,555,272	207,737	2,763,009	2,048,103	2,043,620	714,906
172.3 - ATENCIÓN INTEGRAL A PERSONAS ADULTAS Y ADULTOS MAYORES OTORGADA	20,237,153	3,032,916	23,270,069	17,475,204	17,406,801	5,794,865
172.3.1 - ASISTENCIA INTEGRAL OTORGADA A LAS Y LOS ALBERGADOS EN CASA HOGAR DE LA TERCERA EDAD (VESTIDO, CALZADO, ALI	14,409,500	1,431,764	15,841,264	11,792,284	11,740,884	4,048,980
172.3.2 - SERVICIO OTORGADO EN LA ESTANCIA DE DÍA EN CASA DEL ABUELO (ALIMENTOS, ATENCIÓN MÉDICA, TERAPIAS, SESIONES RE	5,827,653	1,601,152	7,428,805	5,682,921	5,665,917	1,745,884
172.4 - CAPACITACIONES EN DIVERSAS TEMÁTICAS A NIÑAS, NIÑOS Y ADOLESCENTES PARA PREVENCIÓN DE RIESGOS SOCIALES Y PSI	12,255,781	4,226,580	16,482,361	12,663,035	12,347,625	3,819,326
172.4.1 - CAPACITACIONES OTORGADAS PARA LA ATENCIÓN A GRUPOS PRIORITARIOS EN LOS SMDIF DE LAS TEMÁTICAS: DIFUSIÓN Y PA	3,677,576	1,044,459	4,722,035	3,462,568	3,184,774	1,259,467
172.4.3 - CONCURSO DE DIBUJO, ELECCIÓN DE IMPULSOR ESTATAL Y ANIVERSARIO DE LA CONVENCIÓN SOBRE LOS DERECHOS DE LA	8,242,398	3,177,960	11,420,358	8,944,552	8,906,936	2,475,806
172.4.5 - OPERACIÓN DEL CENTRO VALE LA PENA ESPERAR	335,807	4,161	339,968	255,915	255,915	84,053
173 - PROGRAMA DE ATENCIÓN A LA SALUD Y REHABILITACIÓN						
173.1 - ATENCIÓN INTEGRAL PARA LA SALUD Y DISCAPACIDAD DE MUJERES, HOMBRES, NIÑAS, NIÑOS Y ADOLESCENTES REALIZADA	13,726,214	962,891	14,689,105	10,475,653	10,415,812	4,213,451
173.1.2 - ATENCIÓN MÉDICA INTEGRAL BRINDADA A MUJERES, HOMBRES, NIÑAS, NIÑOS EN SITUACIÓN DE VULNERABILIDAD POR MED	13,726,214	962,891	14,689,105	10,475,653	10,415,812	4,213,451
173.2 - ATENCIÓN MÉDICA Y REHABILITACIÓN PARA MUJERES, HOMBRES, NIÑAS, NIÑOS Y ADOLESCENTES CON DISCAPACIDAD NRI	16,255,400	1,247,086	17,502,486	12,699,951	12,494,878	4,802,535
173.2.1 - ATENCIÓN MÉDICA Y REHABILITACIÓN INTEGRAL BRINDADA A MUJERES, HOMBRES, NIÑAS, NIÑOS Y ADOLESCENTES CON DISC	16,255,400	1,247,086	17,502,486	12,699,951	12,494,878	4,802,535
Total de Clasificación Administrativa hoja 2 de 4	132,781,416	14,437,073	147,218,489	100,799,452	99,182,305	46,419,036

Elaboró.
L. G. KARINA PACHECO MADERA
SUBDIRECTORA DE RECURSOS FINANCIEROS

Vo.Bo.
L. C. ANA BERTHA LUNA QUINTERO
COORDINADORA ADMINISTRATIVA

Autorizó
L. E. VICTOR HUMBERTO DE LA TORRE DELGADO
DIRECTOR GENERAL



Información Financiera Tercer Trimestre Ejercicio Fiscal 2024
 Sistema Estatal para el Desarrollo Integral de la Familia
 Estado Analítico del Ejercicio del Presupuesto de Egresos Detallado- LDF

Clasificación Administrativa

Del 01 de enero al 30 de septiembre de 2024

Concepto	Egresos					Subejercicio 6 = (3 - 4)
	Aprobado	Ampliaciones/ (Reducciones)	Modificado	Devengado	Pagado	
	1	2	3 = (1 + 2)	4	5	
174 - PROGRAMA DE APOYO AL PROCESO ADMINISTRATIVO Y DE PLANEACIÓN						
174.1 - PROCESOS ADMINISTRATIVOS REALIZADOS	69,404,083	70,810,458	140,214,541	75,952,670	75,054,364	64,261,870
174.1.1 - OPERACIÓN Y CONTROL DE LOS PROCESOS ADMINISTRATIVOS DEL SEDIF (RECURSO HUMANOS, RECURSOS FINANCIEROS, RECURSOS MATERIALES)	54,635,174	8,435,163	63,070,337	45,196,814	44,762,821	17,873,523
174.1.2 - REALIZACIÓN DE EVENTOS ESPECIALES PARA FOMENTAR LA SANA CONVIVENCIA DE LAS FAMILIAS ZACATECANAS EN COMEN	5,071,283	60,914,325	65,985,608	23,195,843	22,797,991	42,789,766
174.1.3 - REALIZACIÓN DE EVENTOS CORRESPONDIENTES A LA GIRA "TRANSFORMANDO ZACATECAS CON VALORES"	4,897,693	455,844	5,353,537	3,935,303	3,915,751	1,418,234
174.1.6 - REUNIONES REGIONALES Y ESTATALES CON LOS SISTEMAS MUNICIPALES PARA EL DESARROLLO INTEGRAL DE LA FAMILIA	4,799,933	1,005,124	5,805,057	3,624,710	3,577,801	2,180,347
175 - PROGRAMA DE PROMOCIÓN Y FOMENTO DE ESPACIOS PÚBLICOS, TURÍSTICOS Y DE CONVIVENCIA FAMILIAR						
175.1 - PRESTACIÓN DE SERVICIOS PROPORCIONADOS PARA EL FORTALECIMIENTO DE LOS PROGRAMAS SOCIALES	22,287,550	12,810,043	35,097,593	23,605,529	23,401,339	11,492,065
175.1.1 - ADMINISTRACIÓN Y CONTROL DE LA OPERACIÓN DEL PARQUE Y ZOOLOGICO LA ENCANTADA	8,106,416	1,315,281	9,421,697	6,901,056	6,876,081	2,520,641
175.1.2 - ADMINISTRACIÓN Y CONTROL DE LA OPERACIÓN DEL CENTRO TURISTICO TELEFÉRICO ZACATECAS	4,727,835	5,704,609	10,432,444	5,878,827	5,816,922	4,553,616
175.1.3 - ADMINISTRACIÓN Y CONTROL DE LA OPERACIÓN DEL ESTACIONAMIENTO PLAZA BICENTENARIO	4,321,006	3,272,225	7,593,231	4,794,847	4,708,035	2,798,384
175.1.4 - ADMINISTRACIÓN Y CONTROL DE LA OPERACIÓN DEL CENTRO DE FERIAS Y EXPOSICIONES	5,132,293	2,517,929	7,650,222	6,030,799	6,000,300	1,619,423
175.2 - PROGRAMA DE PROMOCIÓN Y FOMENTO A LA PRODUCCIÓN EN LA MAQUILA, TIENDAS Y TALLERES PROPORCIONADOS	4,476,325	1,052,381	5,528,706	3,851,911	3,830,058	1,676,794
175.2.1 - CURSOS DE CORTE Y CONFECCIÓN PARA MUJERES REALIZADOS EN LOS MUNICIPIOS Y COMUNIDADES DEL ESTADO	4,476,325	1,052,381	5,528,706	3,851,911	3,830,058	1,676,794
176 - PROGRAMA DE FORTALECIMIENTO DE LA INFRAESTRUCTURA DEL SEDIF						
176.1 - PROGRAMA FORTALECIMIENTO A INFRAESTRUCTURA DEL SEDIF	0	5,738,146	5,738,146	0	0	5,738,146
176.1.2 - AMPLIACIÓN R Y R DE CASA HOGAR DE JOVENES	0	1,238,146	1,238,146	0	0	1,238,146
176.1.2 - AMPLIACIÓN R Y R DE CASA HOGAR DE JOVENES	0	0	0	0	0	0
176.1.4 - AMPLIACIÓN, R Y R DE LAS INSTALACIONES ZOOLOGICO	0	2,600,000	2,600,000	0	0	2,600,000
176.1.9 - AMPLIACIÓN R Y R DE TIENDAS TALLERES Y COMEDOR	0	1,900,000	1,900,000	0	0	1,900,000
Total de Clasificación Administrativa hoja 3 de 4	96,167,958	90,411,028	186,578,986	103,410,110	102,285,760	83,168,876

Elaboró.

 L.C. KARINA PACHECO MADERA
 SUBDIRECTORA DE RECURSOS FINANCIEROS

Vp. Bg.

 L.C. ANA BERTHA LUNA QUINTERO
 COORDINADORA ADMINISTRATIVA

Autorizó

 L.E. VICTOR HUMBERTO DE LA TORRE DELGADO
 DIRECTOR GENERAL



Información Financiera Tercer Trimestre Ejercicio Fiscal 2024
 Sistema Estatal para el Desarrollo Integral de la Familia
 Estado Analítico del Ejercicio del Presupuesto de Egresos Detallado- LDF

Clasificación Administrativa

Del 01 de enero al 30 de septiembre de 2024

Concepto	Egresos					Subejercicio
	Aprobado	Ampliaciones/ (Reducciones)	Modificado	Devengado	Pagado	
	1	2	3 = (1 + 2)	4	5	
II. Gasto Etiquetado	259,972,218	22,260,755	282,232,973	147,758,830	122,170,538	134,474,143
170 - PROGRAMA INTEGRAL DE ATENCIÓN SOCIAL, ALIMENTACIÓN Y DESARROLLO COMUNITARIO						
170.1 - DESAYUNOS ESCOLARES A NIÑAS, NIÑOS Y ADOLESCENTES MODALIDAD FRÍO Y CALIENTE ENTREGADOS	112,223,250	9,467,438	121,690,688	64,401,304	50,808,244	57,289,384
170.1.2 - DISTRIBUCIÓN Y ENTREGA DE DESAYUNOS A NIÑOS, NIÑAS Y ADOLESCENTES MODALIDAD FRÍO	27,028,000	-7,595,062	19,432,938	5,789,070	4,502,610	13,643,868
170.1.4 - DISTRIBUCIÓN Y ENTREGA DE CANASTAS BÁSICAS PARA LA PREPARACIÓN DE ALIMENTOS MODALIDAD CALIENTE	85,195,250	17,062,500	102,257,750	58,612,234	46,305,634	43,645,516
170.2 - PAQUETES ALIMENTARIOS DEL PROGRAMA 1,000 DÍAS DE VIDA A MUJERES EMBARAZADAS, EN PERÍODO DE LACTANCIA	11,677,440	0	11,677,440	6,271,552	5,375,616	5,405,888
170.2.2 - DISTRIBUCIÓN Y ENTREGA DE PAQUETES ALIMENTARIOS DEL PROGRAMA 1,000 DÍAS	11,677,440	0	11,677,440	6,271,552	5,375,616	5,405,888
170.3 - APOYOS ALIMENTARIOS DEL PROGRAMA DE ATENCIÓN ALIMENTARIA A GRUPOS PRIORITARIOS (TIPO A Y B) ENTREGADOS	120,468,713	10,925,900	131,394,613	76,733,020	65,771,160	54,661,593
170.3.2 - DISTRIBUCIÓN Y ENTREGA DE APOYOS ALIMENTARIOS TIPO A	120,468,713	-81,015,960	39,452,753	0	0	39,452,753
170.3.4 - DISTRIBUCIÓN Y ENTREGA DE APOYOS ALIMENTARIOS TIPO B	0	91,941,860	91,941,860	76,733,020	65,771,160	15,208,840
170.4 - PROYECTOS PARA EL FORTALECIMIENTO DE CASAS DE DÍA	6,000,000	-1,519,337	4,480,663	0	0	4,480,663
170.4.2 - ENTREGA DE PROYECTOS DE CASAS DE DÍA	6,000,000	-1,519,337	4,480,663	0	0	4,480,663
170.5 - PROYECTOS PARA FORTALECIMIENTO DE CENTRO DE DESARROLLO COMUNITARIO PILARES	602,880	2,178,560	2,781,440	0	0	2,781,440
170.5.2 - DISTRIBUCIÓN Y ENTREGA DE PROYECTOS DE DESARROLLO COMUNITARIO PILARES	602,880	2,178,560	2,781,440	0	0	2,781,440
170.6 - EQUIPAMIENTO A ESPACIOS ALIMENTARIOS ESCOLARES O COMUNITARIOS DEL SEDIF PROPORCIONADOS	4,999,935	-4,999,935	0	0	0	0
170.6.2 - DISTRIBUCIÓN Y ENTREGA DE EQUIPAMIENTO A ESPACIOS ALIMENTARIOS	4,999,935	-4,999,935	0	0	0	0
170.7 - CAPACITACIONES QUE PERMITAN DESARROLLAR CONOCIMIENTOS, HABILIDADES Y COMPETENCIAS EN LAS PERSONAS, A	4,000,000	-2,900,000	1,100,000	0	0	1,100,000
170.7.2 - IMPARTICIÓN DE CAPACITACIONES PARA EL BIENESTAR COLECTIVO	4,000,000	-2,900,000	1,100,000	0	0	1,100,000
170.8 - PROYECTOS COMUNITARIOS SOCIALES Y PRODUCTIVOS	0	2,900,000	2,900,000	0	0	2,900,000
170.8.2 - DISTRIBUCIÓN Y ENTREGA DE PROYECTOS COMUNITARIOS SOCIALES Y PRODUCTIVOS	0	2,900,000	2,900,000	0	0	2,900,000
172 - PROGRAMA DE ATENCIÓN A NIÑAS, NIÑOS, ADOLESCENTES, MIGRANTES, MUJERES, ADULTOS MAYORES, PERSONAS CON DIS						
172.5 - PROYECTO PARA EL FORTALECIMIENTO DE LA CASA AMOR CON AMOR SIN FRONTERAS	0	4,978,770	4,978,770	352,955	215,519	4,625,815
172.5.1 - SEG. EJEC Y CTRL DEL PROYECTO FORTALECIMIENTO DE LA CASA AMOR CON AMOR SIN FRONTERAS	0	4,978,770	4,978,770	352,955	215,519	4,625,815
173 - PROGRAMA DE ATENCIÓN A LA SALUD Y REHABILITACIÓN						
173.2 - ATENCIÓN MÉDICA Y REHABILITACIÓN PARA MUJERES, HOMBRES, NIÑAS, NIÑOS Y ADOLESCENTES CON DISCAPACIDAD N	0	1,229,360	1,229,360	0	0	1,229,360
173.2.1 - ATENCIÓN MÉDICA Y REHABILITACIÓN INTEGRAL BRINDADA A MUJERES, HOMBRES, NIÑAS, NIÑOS Y ADOLESCENTES CON DISC	0	1,229,360	1,229,360	0	0	1,229,360
Total de Clasificación Administrativa hoja 4 de 5	259,972,218	22,260,755	282,232,973	147,758,830	122,170,538	134,474,143
Total de Clasificación Administrativa	536,368,238	179,574,998	715,943,236	383,714,691	351,736,644	332,228,545

Elaboró.

 L.C. KARINA PACHECO MADERA
 SUBDIRECTORA DE RECURSOS FINANCIEROS

Vo. Bo.

 L.C. ANA BERTHA LUNA QUINTERO
 COORDINADORA ADMINISTRATIVA

Autorizó

 L.E. VICTOR HUMBERTO DE LA TORRE DELGADO
 DIRECTOR GENERAL



Información Financiera Tercer Trimestre Ejercicio Fiscal 2024
 Sistema Estatal para el Desarrollo Integral de la Familia
 Estado Analítico del Ejercicio del Presupuesto de Egresos Detallado- LDF

Clasificación Funcional (finalidad y función)

Del 01 de enero al 30 de septiembre de 2024

Concepto	Egresos					Subejercicio
	Aprobado	Ampliaciones/ (Reducciones)	Modificado	Devengado	Pagado	
	1	2	3 = (1 + 2)	4	5	
I. Gasto No Etiquetado (I=A+B+C+D+E)	276,396,020	157,314,242	433,710,262	235,955,861	229,566,105	197,754,402
A. Gobierno (A=a1+a2+a3+a4+a5+a6+a7+a8)	0	0	0	0	0	0
a1) Legislación	0	0	0	0	0	0
a2) Justicia	0	0	0	0	0	0
a3) Coordinación de la Política de Gobierno	0	0	0	0	0	0
a4) Relaciones Exteriores	0	0	0	0	0	0
a5) Asuntos Financieros y Hacendarios	0	0	0	0	0	0
a6) Seguridad Nacional	0	0	0	0	0	0
a7) Asuntos de Orden Público y de Seguridad Interior	0	0	0	0	0	0
a8) Otros Servicios Generales	0	0	0	0	0	0
B. Desarrollo Social (B=b1+b2+b3+b4+b5+b6+b7)	276,396,020	157,314,242	433,710,262	235,955,861	229,566,105	197,754,402
b1) Protección Ambiental	0	0	0	0	0	0
b2) Vivienda y Servicios a la Comunidad	0	0	0	0	0	0
b3) Salud	0	0	0	0	0	0
b4) Recreación, Cultura y Otras Manifestaciones Sociales	0	0	0	0	0	0
b5) Educación	0	0	0	0	0	0
b6) Protección Social	276,396,020	157,314,242	433,710,262	235,955,861	229,566,105	197,754,402
b7) Otros Asuntos Sociales	0	0	0	0	0	0
C. Desarrollo Económico (C=c1+c2+c3+c4+c5+c6+c7+c8+c9)	0	0	0	0	0	0
c1) Asuntos Económicos, Comerciales y Laborales en General	0	0	0	0	0	0
c2) Agropecuaria, Silvicultura, Pesca y Caza	0	0	0	0	0	0
c3) Combustibles y Energía	0	0	0	0	0	0
c4) Minería, Manufacturas y Construcción	0	0	0	0	0	0
c5) Transporte	0	0	0	0	0	0
c6) Comunicaciones	0	0	0	0	0	0
c7) Turismo	0	0	0	0	0	0
c8) Ciencia, Tecnología e Innovación	0	0	0	0	0	0
c9) Otras Industrias y Otros Asuntos Económicos	0	0	0	0	0	0
D. Otras no Clasificadas en Funciones Anteriores (D=d1+d2+d3+d4)	0	0	0	0	0	0
d1) Transacciones de la Deuda Pública / Costo Financiero de la Deuda	0	0	0	0	0	0
d2) Transferencias, Participaciones y Aportaciones entre Diferentes Niveles y Ordenes de Gobierno	0	0	0	0	0	0
d3) Saneamiento del Sistema Financiero	0	0	0	0	0	0
d4) Adeudos de Ejercicios Fiscales Anteriores	0	0	0	0	0	0
Total Clasificación Funcional Hoja 1 de 2	276,396,020	157,314,242	433,710,262	235,955,861	229,566,105	197,754,402

LDF /6c. 1

Elaboró.

 L.C. KARINA PACHECO MADERA
 SUBDIRECTORA DE RECURSOS FINANCIEROS

Va. Bc.

 L.C. ANA BERTHA LUNA QUINTERO
 COORDINADORA ADMINISTRATIVA

Autorizó

 L.E. VICTOR HUMBERTO DE LA TORRE DELGADO
 DIRECTOR GENERAL



Información Financiera Tercer Trimestre Ejercicio Fiscal 2024
 Sistema Estatal para el Desarrollo Integral de la Familia
 Estado Analítico del Ejercicio del Presupuesto de Egresos Detallado- LDF
 Clasificación Funcional (finalidad y función)
 Del 01 de enero al 30 de septiembre de 2024

Concepto	Egresos					Subejercicio 6 = (3 - 4)
	Aprobado	Ampliaciones/ (Reducciones)	Modificado	Devengado	Pagado	
	1	2	3 = (1 + 2)	4	5	
II. Gasto Etiquetado (II=A+B+C+D+E)	259,972,218	22,260,755	282,232,973	147,758,830	122,170,538	134,474,143
A. Gobierno (A=a1+a2+a3+a4+a5+a6+a7+a8)	0	0	0	0	0	0
a1) Legislación	0	0	0	0	0	0
a2) Justicia	0	0	0	0	0	0
a3) Coordinación de la Política de Gobierno	0	0	0	0	0	0
a4) Relaciones Exteriores	0	0	0	0	0	0
a5) Asuntos Financieros y Hacendarios	0	0	0	0	0	0
a6) Seguridad Nacional	0	0	0	0	0	0
a7) Asuntos de Orden Público y de Seguridad Interior	0	0	0	0	0	0
a8) Otros Servicios Generales	0	0	0	0	0	0
B. Desarrollo Social (B=b1+b2+b3+b4+b5+b6+b7)	259,972,218	22,260,755	282,232,973	147,758,830	122,170,538	134,474,143
b1) Protección Ambiental	0	0	0	0	0	0
b2) Vivienda y Servicios a la Comunidad	0	0	0	0	0	0
b3) Salud	0	0	0	0	0	0
b4) Recreación, Cultura y Otras Manifestaciones Sociales	0	0	0	0	0	0
b5) Educación	0	0	0	0	0	0
b6) Protección Social	259,972,218	22,260,755	282,232,973	147,758,830	122,170,538	134,474,143
b7) Otros Asuntos Sociales	0	0	0	0	0	0
C. Desarrollo Económico (C=c1+c2+c3+c4+c5+c6+c7+c8+c9)	0	0	0	0	0	0
c1) Asuntos Económicos, Comerciales y Laborales en General	0	0	0	0	0	0
c2) Agropecuaria, Silvicultura, Pesca y Caza	0	0	0	0	0	0
c3) Combustibles y Energía	0	0	0	0	0	0
c4) Minería, Manufacturas y Construcción	0	0	0	0	0	0
c5) Transporte	0	0	0	0	0	0
c6) Comunicaciones	0	0	0	0	0	0
c7) Turismo	0	0	0	0	0	0
c8) Ciencia, Tecnología e Innovación	0	0	0	0	0	0
c9) Otras Industrias y Otros Asuntos Económicos	0	0	0	0	0	0
D. Otras no Clasificadas en Funciones Anteriores (D=d1+d2+d3+d4)	0	0	0	0	0	0
d1) Transacciones de la Deuda Publica / Costo Financiero de la Deuda	0	0	0	0	0	0
d2) Transferencias, Participaciones y Aportaciones entre Diferentes Niveles y Ordenes de Gobierno	0	0	0	0	0	0
d3) Saneamiento del Sistema Financiero	0	0	0	0	0	0
d4) Adeudos de Ejercicios Fiscales Anteriores	0	0	0	0	0	0
Total Clasificación Funcional Hoja 2 de 2	259,972,218	22,260,755	282,232,973	147,758,830	122,170,538	134,474,143
Total Clasificación Funcional	536,368,238	179,574,998	715,943,236	383,714,691	351,736,644	332,228,545

LDF /fc. 2

Elaboró.

 L.C. KARINA PACHECO MADERA
 SUBDIRECTORA DE RECURSOS FINANCIEROS

Vo. Bó.

 L.C. ANA BERTHA LUNA QUINTERO
 COORDINADORA ADMINISTRATIVA

Autorizó

 L.E. VICTOR HUMBERTO DE LA TORRE DELGADO
 DIRECTOR GENERAL



Información Financiera Tercer Trimestre Ejercicio Fiscal 2024
 Sistema Estatal para el Desarrollo Integral de la Familia
 Estado Analítico del Ejercicio del Presupuesto de Egresos Detallado- LDF

Clasificación de Servicios Personales por Categoría

Del 01 de enero al 30 de septiembre de 2024

Concepto	Egresos					Subejercicio 6 = (3 - 4)
	Aprobado	Ampliaciones/ (Reducciones)	Modificado	Devengado	Pagado	
	1	2	3 = (1 + 2)	4	5	
I. Gasto No Etiquetado (I=A+B+C+D+E+F)	206,424,566	9,918,313	216,342,879	151,235,283	150,443,063	65,107,597
A. Personal Administrativo y Servicio Público	206,424,566	9,918,313	216,342,879	151,235,283	150,443,063	65,107,597
B. Magisterio	0	0	0	0	0	0
C. Servicios de Salud (C=c1+c2)	0	0	0	0	0	0
c1) Personal Administrativo	0	0	0	0	0	0
c2) Personal Médico, Paramédico y afín	0	0	0	0	0	0
D. Seguridad Pública	0	0	0	0	0	0
E. Gastos asociados a la implementación de nuevas leyes federales o reformas a las mismas (E=e1+e2)	0	0	0	0	0	0
e1) Nombre del Programa o Ley 1	0	0	0	0	0	0
e2) Nombre de Programa o Ley 2	0	0	0	0	0	0
F. Sentencias laborales definitivas	0	0	0	0	0	0
II. Gasto Etiquetado (II=A+B+C+D+E+F)	0	0	0	0	0	0
A. Personal Administrativo y Servicio Público	0	0	0	0	0	0
B. Magisterio	0	0	0	0	0	0
C. Servicios de Salud (C=c1+c2)	0	0	0	0	0	0
c1) Personal Administrativo	0	0	0	0	0	0
c2) Personal Médico, Paramédico y afín	0	0	0	0	0	0
D. Seguridad Pública	0	0	0	0	0	0
E. Gastos asociados a la implementación de nuevas leyes federales o reformas a las mismas (E=e1+e2)	0	0	0	0	0	0
e1) Implementación del Nuevo Sistema de Justicia Penal	0	0	0	0	0	0
e2) Nombre de Programa o Ley 2	0	0	0	0	0	0
F. Sentencias laborales definitivas	0	0	0	0	0	0
III. Total del Gasto en Servicios Personales.	206,424,566	9,918,313	216,342,879	151,235,283	150,443,063	65,107,597

LDF /6d. 1

Elaboró.

 L.C. KARINA PACHECO MADERA
 SUBDIRECTORA DE RECURSOS FINANCIEROS

Vo.Bo.

 L.C. ANA BERTHA LUNA QUINTERO
 COORDINADORA ADMINISTRATIVA

Autorizó

 L.E. VICTOR HUMBERTO DE LA TORRE DELGADO
 DIRECTOR GENERAL