

INFORMACIÓN FINANCIERA CUARTO TRIMESTRE EJERCICIO FISCAL 2024



Zacatecas
GOBIERNO DEL ESTADO
2021-2027



SEDIF
ZACATECAS




2024 AÑO DE LA
PAZ
ZACATECAS

**SISTEMA ESTATAL PARA EL DESARROLLO INTEGRAL DE
LA FAMILIA**



Zacatecas
GOBIERNO DEL ESTADO
2021-2027



SEDIF
ZACATECAS



2024 AÑO DE LA
PAZ
ZACATECAS

I. Información Contable

INFORMACIÓN FINANCIERA CUARTO TRIMESTRE
SISTEMA ESTATAL PARA EL DESARROLLO INTEGRAL DE LA FAMILIA

2024

Concepto	2024	2023	Concepto	2024	2023
INGRESOS Y OTROS BENEFICIOS			GASTOS Y OTRAS PÉRDIDAS		
Ingresos de Gestión	55,025,561	36,723,468	Gastos de Funcionamiento	377,292,495	354,631,872
Impuestos	0	0	Servicios Personales	216,076,329	198,842,437
Cuotas y Aportaciones de Seguridad Social	0	0	Materiales y Suministros	35,046,855	29,688,413
Contribuciones de Mejoras	0	0	Servicios Generales	126,169,311	126,101,022
Derechos	0	0			
Productos	15,971,220	9,032,822	Transferencias, Asignaciones, Subsidios y Otras Ayudas	318,127,593	277,513,032
Aprovechamientos	0	0	Transferencias Internas y Asignaciones al Sector Público	0	0
Ingresos por Venta de Bienes y Prestación de Servicios	39,054,341	27,690,646	Transferencias al Resto del Sector Público	2,685,901	1,035,916
			Subsidios y Subvenciones	0	0
			Ayudas Sociales	315,441,691	276,477,116
			Pensiones y Jubilaciones	0	0
			Transferencias a Fideicomisos, Mandatos y Contratos Análogos	0	0
Participaciones, Aportaciones, Convenios, Incentivos Derivados de la Colaboración Fiscal, Fondos Distintos de Aportaciones, Transferencias, Asignaciones, Subsidios y Subvenciones, y Pensiones y Jubilaciones.	647,845,903	599,570,215	Transferencias a la Seguridad Social	0	0
			Donativos	0	0
Participaciones, Aportaciones, Convenios, Incentivos Derivados de la Colaboración Fiscal y Fondos Distintos de Aportaciones	0	0	Transferencias al Exterior	0	0
Transferencia, Asignaciones, Subsidios y Subvenciones, y Pensiones y Jubilaciones	647,845,903	599,570,215			
			Participaciones y Aportaciones	0	0
Otros Ingresos y Beneficios	0	0	Participaciones	0	0
Ingresos Financieros	0	0	Aportaciones	0	0
Incremento por Variación de Inventarios	0	0	Convenios	0	0
Disminución del Exceso de Estimaciones por Pérdida o Deterioro u Obsolescencia	0	0			
			Intereses, Comisiones y Otros Gastos de la Deuda Pública	0	0
Disminución del Exceso de Provisiones	0	0			
Otros Ingresos y Beneficios Varios	0	0	Intereses de la Deuda Pública	0	0
			Comisiones de la Deuda Pública	0	0
Total de Ingresos y Otros Beneficios	702,871,465	636,293,683	Gastos de la Deuda Pública	0	0
			Costo por Coberturas	0	0
			Apoyos Financieros	0	0
			Otros Gastos y Pérdidas Extraordinarias	14,455,819	14,988,933
			Estimaciones, Depreciaciones, Deterioros, Obsolescencia y Amortizaciones	14,455,819	14,988,933
			Provisiones	0	0
			Disminución de Inventarios	0	0
			Otros Gastos	0	0
			Inversión Pública	0	0
			Inversión Pública no Capitalizable	0	0
			Total de Gastos y Otras Pérdidas	709,875,907	647,133,837
			Resultados del Ejercicio (Ahorro/Desahorro)	-7,004,442	-10,840,154

Bajo protesta de decir verdad declaramos que los Estados Financieros y sus notas, son razonablemente correctos y son responsabilidad del emisor.

Elaboró.
L.C. KARINA PACHECO MADERA
SUBDIRECTORA DE RECURSOS FINANCIEROS

Vo Bo
L.C. ANA BERTHA LUNA QUINTERO
COORDINADORA ADMINISTRATIVA

Autorizó
L.E. VICTOR HUMBERTO DE LA TORRE DELGADO
DIRECTOR GENERAL



Información Financiera Cuarto Trimestre 2024
Sistema Estatal para el Desarrollo Integral de la Familia
Estado de Situación Financiera
Al 31 de diciembre de 2024 y al 31 de diciembre de 2023
(Cifras en Pesos)

Concepto	Año		Concepto	Año	
	2024	2023		2024	2023
ACTIVO			PASIVO		
Activo Circulante			Pasivo Circulante		
Efectivo y Equivalentes	61,124,965	63,146,889	Cuentas por Pagar a Corto Plazo	28,897,475	27,424,581
Derechos a Recibir Efectivo o Equivalentes	28,249,870	32,461,631	Documentos por Pagar a Corto Plazo	0	0
Derechos a Recibir Bienes o Servicios	1,189,267	1,189,267	Porción a Corto Plazo de la Deuda Pública a Largo Plazo	0	0
Inventarios	0	0	Títulos y Valores a Corto Plazo	0	0
Almacenes	1,369,299	1,400,789	Pasivos Diferidos a Corto Plazo	0	0
Estimación por Pérdida o Deterioro de Activos Circulantes	0	0	Fondos y Bienes de Terceros en Garantía y/o Administración a Corto Plazo	0	0
Otros Activos Circulantes	0	0	Provisiones a Corto Plazo	6,358,540	9,942,100
Total de Activos Circulantes	91,933,402	98,198,576	Otros Pasivos a Corto Plazo	4,775,677	8,962,386
Activo No Circulante			Total de Pasivos Circulantes	40,031,692	46,329,067
Inversiones Financieras a Largo Plazo	0	0	Pasivo No Circulante		
Derechos a Recibir Efectivo o Equivalentes a Largo Plazo	0	0	Cuentas por Pagar a Largo Plazo	0	0
Bienes Inmuebles, Infraestructura y Construcciones en Proceso	943,285,779	943,096,340	Documentos por Pagar a Largo Plazo	0	0
Bienes Muebles	185,834,478	185,244,413	Deuda Pública a Largo Plazo	0	0
Activos Intangibles	2,704,540	2,704,540	Pasivos Diferidos a Largo Plazo	0	0
Depreciación, Deterioro y Amortización Acumulada de Bienes	-154,879,218	-146,994,723	Fondos y Bienes de Terceros en Garantía y/o Administración a Largo Plazo	0	0
Activos Diferidos	8,539	8,539	Provisiones a Largo Plazo	4,212,000	4,212,000
Estimación por Pérdida o Deterioro de Activos no Circulantes	0	0	Total de Pasivos No Circulantes	4,212,000	4,212,000
Otros Activos no Circulantes	39,165,536	38,891,055	Total del Pasivo	44,243,692	50,541,067
Total de Activos No Circulantes	1,016,119,654	1,022,950,164	HACIENDA PÚBLICA/ PATRIMONIO		
Total del Activo	1,108,053,055	1,121,148,740	Hacienda Pública/Patrimonio Contribuido	25,377,251	25,186,855
			Aportaciones	6,000,468	6,000,468
			Donaciones de Capital	19,376,783	19,186,387
			Actualización de la Hacienda Pública / Patrimonio	0	0
			Hacienda Pública/Patrimonio Generado	1,038,432,112	1,045,420,818
			Resultados del Ejercicio (Ahorro / Desahorro)	-7,004,442	-10,840,154
			Resultados de Ejercicios Anteriores	533,257,875	544,082,293
			Revalúos	542,092,162	542,092,162
			Reservas	0	0
			Rectificaciones de Resultados de Ejercicios Anteriores	-29,913,483	-29,913,483
			Exceso o Insuficiencia en la Actualización de la Hacienda Pública/Patrimonio	0	0
			Resultado por Posición Monetaria	0	0
			Resultado por Tenencia de Activos no Monetarios	0	0
			Total Hacienda Pública/ Patrimonio	1,063,809,363	1,070,607,673
			Total del Pasivo y Hacienda Pública / Patrimonio	1,108,053,055	1,121,148,740

Bajo protesta de decir verdad declaramos que los Estados Financieros y sus notas, son razonablemente correctos y son responsabilidad del emisor.

Elaboró.

L.C. KARINA PACHECO MADERA
 SUBDIRECTORA DE RECURSOS FINANCIEROS

Vo Bo

L.C. ANA BERTHA LUNA QUINTERO
 COORDINADORA ADMINISTRATIVA

Autorizó

L.E. VICTOR HUMBERTO DE LA TORRE DELGADO
 DIRECTOR GENERAL



Información Financiera Cuarto Trimestre 2024
Sistema Estatal para el Desarrollo Integral de la Familia
Estado de Variación en la Hacienda Pública
Del 01 de enero al 31 de diciembre de 2024
(Cifras en Pesos)

Concepto	Hacienda Pública/Patrimonio Contribuido	Hacienda Pública/Patrimonio Generado de Ejercicios Anteriores	Hacienda Pública/Patrimonio Generado del Ejercicio	Exceso o Insuficiencia en la Actualización de la Hacienda Pública/Patrimonio	TOTAL
Hacienda Pública/Patrimonio Contribuido Neto de 2023	25,186,854	0	0	0	25,186,854
Aportaciones	6,000,468		0	0	6,000,468
Donaciones de Capital	19,186,387		0	0	19,186,387
Actualización de la Hacienda Pública/Patrimonio	0	0	0	0	0
Hacienda Pública/Patrimonio Generado Neto de 2023	0	1,056,260,973	-10,840,154	0	1,045,420,819
Resultados del Ejercicio (Ahorro/Desahorro)	0	0	-10,840,154	0	-10,840,154
Resultados de Ejercicios Anteriores	0	544,082,293	0	0	544,082,293
Revalúos	0	542,092,162	0	0	542,092,162
Reservas	0	0	0	0	0
Rectificaciones de Resultados de Ejercicios Anteriores	0	-29,913,483	0	0	-29,913,483
Exceso o Insuficiencia en la Actualización de la Hacienda Pública/Patrimonio Neto de 2023	0	0	0	0	0
Resultados por Posición Monetaria	0	0	0	0	0
Resultados por Tenencia de Activos no Monetarios	0	0	0	0	0
Hacienda Pública/Patrimonio Neto Final de 2023	25,186,854	1,056,260,973	-10,840,154	0	1,070,607,673
Cambios en la Hacienda Pública/Patrimonio Contribuido Neto de 2024	190,396	0	0	0	190,396
Aportaciones	0		0	0	0
Donaciones de Capital	190,396		0	0	190,396
Actualización de la Hacienda Pública/Patrimonio	0		0	0	0
Variaciones de la Hacienda Pública/Patrimonio Generado Neto de 2024	0	-10,824,418	3,835,712	0	-6,988,706
Resultados del Ejercicio (Ahorro/Desahorro)	0	0	-7,004,442	0	-7,004,442
Resultados de Ejercicios Anteriores	0	10,824,418.00	10,840,154	0	15,736
Revalúos	0	0	0	0	0
Reservas	0	0	0	0	0
Rectificaciones de Resultados de Ejercicios Anteriores	0	0	0	0	0
Cambios en el Exceso o Insuficiencia en la Actualización de la Hacienda Pública/Patrimonio Neto de 2024	0	0	0	0	0
Resultados por Posición Monetaria	0	0	0	0	0
Resultados por Tenencia de Activos no Monetarios	0	0	0	0	0
Hacienda Pública/ Patrimonio Neto Final de 2024	25,377,251	1,045,436,555	-7,004,442	0	1,063,809,363

Bajo protesta de decir verdad declaramos que los Estados Financieros y sus notas, son razonablemente correctos y son responsabilidad del emisor.

Elaboró.

L.C. KARINA PACHECO MADERA
 SUBDIRECTORA DE RECURSOS FINANCIEROS

Vo.Bo.

L.C. ANA BERTHA LUNA QUINTERO
 COORDINADORA ADMINISTRATIVA

Autorizó

L.E. VICTOR HUMBERTO DE LA TORRE DELGADO
 DIRECTOR GENERAL



Información Financiera Cuarto Trimestre 2024
Sistema Estatal para el Desarrollo Integral de la Familia
Estado de Cambios en la Situación Financiera
Del 01 de enero al 31 de diciembre de 2024
(Cifras en Pesos)

Concepto	Origen	Aplicación	Concepto	Origen	Aplicación
ACTIVO	14,149,670	1,053,985	PASIVO	1,472,894	7,770,269
Activo Circulante	6,265,175	0	Pasivo Circulante	1,472,894	7,770,269
Efectivo y Equivalentes	2,021,924	0	Cuentas por Pagar a Corto Plazo	1,472,894	0
Derechos a Recibir Efectivo o Equivalentes	4,211,762	0	Documentos por Pagar a Corto Plazo	0	0
Derechos a Recibir Bienes o Servicios	0	0	Porción a Corto Plazo de la Deuda Pública a Largo Plazo	0	0
Inventarios	0	0	Títulos y Valores a Corto Plazo	0	0
Almacenes	31,489	0	Pasivos Diferidos a Corto Plazo	0	0
Estimación por Pérdida o Deterioro de Activos Circulantes	0	0	Fondos y Bienes de Terceros en Garantía y/o Administración a Corto Plazo	0	0
Otros Activos Circulantes	0	0	Provisiones a Corto Plazo	0	3,583,560
Activo No Circulante	7,884,495	1,053,985	Otros Pasivos a Corto Plazo	0	4,186,709
Inversiones Financieras a Largo Plazo	0	0	Pasivo No Circulante	0	0
Derechos a Recibir Efectivo o Equivalentes a Largo Plazo	0	0	Cuentas por Pagar a Largo Plazo	0	0
Bienes Inmuebles, Infraestructura y Construcciones en Proceso	0	189,439	Documentos por Pagar a Largo Plazo	0	0
Bienes Muebles	0	590,065	Deuda Pública a Largo Plazo	0	0
Activos Intangibles	0	0	Pasivos Diferidos a Largo Plazo	0	0
Depreciación, Deterioro y Amortización Acumulada de Bienes	7,884,495	0	Fondos y Bienes de Terceros en Garantía y/o en Administración a Largo Plazo	0	0
Activos Diferidos	0	0	Provisiones a Largo Plazo	0	0
Estimación por Pérdida o Deterioro de Activos no Circulantes	0	0			
Otros Activos no Circulantes	0	274,481	HACIENDA PÚBLICA/ PATRIMONIO	0	0
			Hacienda Pública/Patrimonio Contribuido	190,396	0
			Aportaciones	0	0
			Donaciones de Capital	190,396	0
			Actualización de la Hacienda Pública / Patrimonio	0	0
			Hacienda Pública/Patrimonio Generado	3,835,712	10,824,418
			Resultados del Ejercicio (Ahorro / Desahorro)	3,835,712	0
			Resultados de Ejercicios Anteriores	0	10,824,418
			Revalúos	0	0
			Reservas	0	0
			Rectificaciones de Resultados de Ejercicios Anteriores	0	0
			Exceso o Insuficiencia en la Actualización de la Hacienda Pública/Patrimonio	0	0
			Resultado por Posición Monetaria	0	0
			Resultado por Tenencia de Activos no Monetarios	0	0

Bajo protesta de decir verdad declaramos que los Estados Financieros y sus notas, son razonablemente correctos y son responsabilidad del emisor.

Elaboró.

L.C. KARINA PACHECO MADERA
 SUBDIRECTORA DE RECURSOS FINANCIEROS

Vp. Bo.

L.C. ANA BERTHA LUNA QUINTERO
 COORDINADORA ADMINISTRATIVA

Autorizó

L.E. VICTOR HUMBERTO DE LA TORRE DELGADO
 DIRECTOR GENERAL



Información Financiera Cuarto Trimestre 2024
Sistema Estatal para el Desarrollo Integral de la Familia
Estado de Flujos de Efectivo
Del 01 de enero al 31 de diciembre de 2024 y del 01 de enero al 31 de diciembre de 2023
(Cifras en Pesos)

Concepto	2024	2023	Concepto	2024	2023
Flujos de Efectivo de las Actividades de Operación			Flujos de Efectivo de las Actividades de Inversión		
Origen	702,871,465	636,293,683	Origen	7,884,495	14,129,205
Impuestos	0	0	Bienes Inmuebles, Infraestructura y Construcciones en Proceso	0	0
Cuotas y Aportaciones de Seguridad Social	0	0	Bienes Muebles	0	0
Contribuciones de mejoras	0	0	Otros Orígenes de Inversión	7,884,495	14,129,205
Derechos	0	0	Aplicación	1,053,985	2,635,702
Productos	15,971,220	9,032,822	Bienes Inmuebles, Infraestructura y Construcciones en Proceso	189,439	1,040,198
Aprovechamientos	0	0	Bienes Muebles	590,065	1,595,504
Ingresos por Venta de Bienes y Prestación de Servicios	39,054,341	27,690,646	Otras Aplicaciones de Inversión	274,481	0
Participaciones, Aportaciones, Convenios, Incentivos Derivados de la Colaboración Fiscal y Fondos Distintos de Aportaciones	0	0	Flujos Netos de Efectivo por Actividades de Inversión	6,830,510	11,493,503
Transferencia, Asignaciones, Subsidios y Subvenciones, y Pensiones y Jubilaciones	647,845,903	599,570,215			
Otros Orígenes de Operación	0	0	Flujo de Efectivo de las Actividades de Financiamiento		
Aplicación	709,875,907	647,133,837	Origen	5,922,277	2,935,556
Servicios Personales	216,076,329	198,842,437	Endeudamiento Neto	0	0
Materiales y Suministros	35,046,855	29,688,413	Interno	0	0
Servicios Generales	126,169,311	126,101,022	Externo	0	0
Transferencias Internas y Asignaciones al Sector Público	0	0	Otros Orígenes de Financiamiento	5,922,277	2,935,556
Transferencias al resto del Sector Público	2,685,901	1,035,916	Aplicación	7,770,269	7,658,095
Subsidios y Subvenciones	0	0	Servicios de la Deuda	0	0
Ayudas Sociales	315,441,691	276,477,116	Interno	0	0
Pensiones y Jubilaciones	0	0	Externo	0	0
Transferencias a Fideicomisos, Mandatos y Contratos Análogos	0	0	Otras Aplicaciones de Financiamiento	7,770,269	7,658,095
Transferencias a la Seguridad Social	0	0	Flujos netos de Efectivo por Actividades de Financiamiento	-1,847,992	-4,722,539
Donativos	0	0			
Transferencias al Exterior	0	0	Incremento/Disminución Neta en el Efectivo y Equivalentes al Efectivo	-2,021,924	-4,069,190
Participaciones	0	0			
Aportaciones	0	0	Efectivo y Equivalente al Efectivo al Inicio del Ejercicio	63,146,889	67,216,078
Convenios	0	0	Efectivo y Equivalente al Efectivo al Final del Ejercicio	61,124,965	63,146,889
Otras Aplicaciones de Operación	14,455,819	14,988,933			
Flujos Netos de Efectivo por Actividades de Operación	-7,004,442	-10,840,154			

Bajo protesta de decir verdad declaramos que los Estados Financieros y sus notas, son razonablemente correctos y son responsabilidad del emisor.

Elaboró.

L.C. KARINA PACHECO MADERA
 SUBDIRECTORA DE RECURSOS FINANCIEROS

Vc.Bo.

L.C. ANA BERTHA LUJÁN QUINTERO
 COORDINADORA ADMINISTRATIVA

Autorizó

L.E. VÍCTOR HUMBERTO DE LA TORRE DELGADO
 DIRECTOR GENERAL



Información Financiera Cuarto Trimestre 2024
Sistema Estatal para el Desarrollo Integral de la Familia
Estado Analítico del Activo
Del 01 de enero al 31 de diciembre de 2024
(Cifras en Pesos)

Concepto	Saldo Inicial	Cargos del Periodo	Abonos del Periodo	Saldo Final	Variación del Periodo
	1	2	3	4 = (1+2-3)	(4-1)
ACTIVO	1,121,148,740	3,827,410,640	3,840,506,325	1,108,053,055	13,095,685
Activo Circulante	98,198,576	3,811,729,711	3,817,994,885	91,933,402	6,265,175
Efectivo y Equivalentes	63,146,889	3,102,318,615	3,104,340,538	61,124,965	2,021,924
Derechos a Recibir Efectivo o Equivalentes	32,461,631	709,042,828	713,254,590	28,249,870	4,211,762
Derechos a Recibir Bienes o Servicios	1,189,267	64,773	64,773	1,189,267	0
Inventarios	0	0	0	0	0
Almacenes	1,400,789	303,494	334,984	1,369,299	31,489
Estimación por Pérdida o Deterioro de Activos Circulantes	0	0	0	0	0
Otros Activos Circulantes	0	0	0	0	0
Activo No Circulante	1,022,950,164	15,680,929	22,511,439	1,016,119,654	6,830,510
Inversiones Financieras a Largo Plazo	0	0	0	0	0
Derechos a Recibir Efectivo o Equivalentes a Largo Plazo	0	0	0	0	0
Bienes Inmuebles, Infraestructura y Construcciones en Proceso	943,096,340	1,388,741	1,199,302	943,285,779	-189,439
Bienes Muebles	185,244,413	7,575,881	6,985,816	185,834,478	-590,065
Activos Intangibles	2,704,540	0	0	2,704,540	0
Depreciación, Deterioro y Amortización Acumulada de Bienes	-146,994,723	5,784,946	13,669,441	-154,879,218	7,884,495
Activos Diferidos	8,539	0	0	8,539	0
Estimación por Pérdida o Deterioro de Activos no Circulantes	0	0	0	0	0
Otros Activos no Circulantes	38,891,055	931,361	656,880	39,165,536	-274,481
	0	0	0	0	0

Bajo protesta de decir verdad declaramos que los Estados Financieros y sus notas, son razonablemente correctos y son responsabilidad del emisor.

Elaboró.

L.C. KARINA PACHECO MADERA
 SUBDIRECTORA DE RECURSOS FINANCIEROS

Vo.Bo.

L.C. ANA BERTHA LUNA QUINTERO
 COORDINADORA ADMINISTRATIVA

Autorizó

L.E. VICTOR HUMBERTO DE LA TORRE DELGADO
 DIRECTOR GENERAL



Información Financiera Cuarto Trimestre 2024
Sistema Estatal para el Desarrollo Integral de la Familia
Estado Analítico de la Deuda y Otros Pasivos
Del 01 de enero al 31 de diciembre de 2024

(Cifras en Pesos)

Denominación de las Deudas		Moneda de Contratación	Institución o País Acreedor	Saldo Inicial del Periodo	Saldo Final del Periodo
DEUDA PÚBLICA				0	0
	Corto Plazo				
Deuda Interna					
	Instituciones de Crédito	Pesos Mexicanos		0	0
	Títulos y Valores			0	0
	Arrendamientos Financieros			0	0
Deuda Externa					
	Organismos Financieros Internacionales			0	0
	Deuda Bilateral			0	0
	Títulos y Valores			0	0
	Arrendamientos Financieros			0	0
	Subtotal de Deuda Pública a Corto Plazo			0	0
	Largo Plazo				
Deuda Interna					
	Instituciones de Crédito	Pesos Mexicanos		0	0
	Títulos y Valores			0	0
	Arrendamientos Financieros			0	0
Deuda Externa					
	Organismos Financieros Internacionales			0	0
	Deuda Bilateral			0	0
	Títulos y Valores			0	0
	Arrendamientos Financieros			0	0
	Subtotal de Deuda Pública a Largo Plazo			0	0
TOTAL DE OTROS PASIVOS				50,541,067	44,243,692
TOTAL DEUDA PÚBLICA Y OTROS PASIVOS				0	0

Bajo protesta de decir verdad declaramos que los Estados Financieros y sus notas, son razonablemente correctos y son responsabilidad del emisor.

Elaboró.

L.C. KARINA PACHECO MADERA
 SUBDIRECTORA DE RECURSOS FINANCIEROS

Vo.Bo.

L.C. ANA BERTHA LUNA QUINTERO
 COORDINADORA ADMINISTRATIVA

Autorizó

L.E. VICTOR HUMBERTO DE LA TORRE DELGADO
 DIRECTOR GENERAL



SEDIF
ZACATECAS



Información Financiera Cuarto Trimestre 2024

Sistema Estatal para el Desarrollo Integral de la Familia

Pasivos Contingentes


Del 01 de enero al 31 de diciembre de 2024

(Cifras en Pesos)

NOMBRE	DOCUMENTO	NO, EXPEDIENTE	FECHA DE INICIO	MONTO TENTATIVO
JUICIOS LABORALES				11,422,495.27

Bajo protesta de decir verdad declaramos que los Estados Financieros y sus notas, son razonablemente correctos y son responsabilidad del emisor.


Elaboró.
L.C. KARINA PACHECO MADERA
SUBDIRECTORA DE RECURSOS FINANCIEROS


Vº Bº
L.C. ANA BERTHA LUNA QUINTERO
COORDINADORA ADMINISTRATIVA


Autorizó
L.E. VICTOR HUMBERTO DE LA TORRE DELGADO
DIRECTOR GENERAL

NOTAS DE GESTIÓN ADMINISTRATIVA

1.-AUTORIZACIÓN E HISTORIA

a) Fecha de Creación del ente Público

A nivel nacional el Sistema para el Desarrollo Integral de la Familia (DIF), es el organismo público encargado de desarrollar las políticas públicas en el campo de la asistencia social, institución que reúne las instituciones y programas que, en su momento, constituyeron valiosas respuestas ante las situaciones de desventaja social a lo largo de la historia de México.

El primer antecedente de DIF, es el Programa Gota de Leche que en 1929 reunía a un sector de mujeres quienes se encargaban de proporcionar alimento a las niñas y niños de la periferia de la Ciudad de México. Ello dio origen a la creación de la Asociación Nacional de Protección a la Infancia que reorganizó la Lotería Nacional precisamente para apoyar a la Beneficencia Pública encargada desde entonces de sustentar acciones de este tipo.


A finales de los años sesenta es creado el Instituto Mexicano de Asistencia de la Niñez (IMAN), para atender a las niñas y niños huérfanos, desvalidos, discapacitados o con diversos padecimientos. En 1961, se funda el Instituto Nacional de Protección de la Infancia (INPI), siendo este el antecedente del IMPI (Instituto Mexicano para la Infancia y la Familia). Este Instituto surge para prestar cierto tipo de servicios asistenciales entre los que se encontraba el Programa de desayunos escolares. Es en 1975 cuando se convierte en IMPI, con un objeto más ambicioso, el de ser instancia de promoción de la familia y la comunidad. Por un tiempo conviven el IMAN y el IMPI, y la confluencia de estas dos Instituciones da origen a un solo organismo para coordinar los Programas gubernamentales de asistencia social y en general las medidas a favor del bienestar de las familias, el Sistema Nacional para el Desarrollo Integral de la Familia, creado por decreto el 13 de enero de 1977, replicándose esta experiencia en todos los estados de la República Mexicana.

En el Estado de Zacatecas se crea el SEDIF (Sistema Estatal para el Desarrollo Integral de la Familia) el 27 de abril de 1977 mediante de decreto de creación Número 469, publicado en el Periódico Oficial Órgano de Gobierno del Estado. Se reforma y adiciona mediante decreto Número 73, publicado en el periódico Oficial en fecha 07 de abril de 1984. Posteriormente se derogan teniendo un nuevo sustento en La Ley de Asistencia Social, con dicha Ley se ampliaron sus facultades al otorgarle el carácter de coordinador de los esfuerzos asistenciales.

Bajo protesta de decir verdad declaramos que los Estados Financieros y sus Notas son razonablemente correctos y responsabilidad del emisor

Elaboró

L.C. MARINA PASQUERO MADERA
SUBDIRECTORA DE RECURSOS FINANCIEROS

Vg.Bo

L.C. ANA BERTHA ILLIA QUINTERO
COORDINADORA ADMINISTRATIVA

Autorizó

L.E. VICTOR HUMBERTO DE LA TORRE DELGADO
DIRECTOR GENERAL


b) Principales cambios en su estructura


La descentralización administrativa del Sistema Estatal DIF en el año 2012 obligó a realizar diversos cambios en el estatuto orgánico, con el propósito de adecuar las funciones de acuerdo a los nuevos procesos y procedimientos. Estas modificaciones se acentuaron en las áreas responsables de la administración y ejecución del presupuesto, ya que, a partir de la modificación a la Ley Orgánica de la Administración Pública Estatal, la Secretaria de Finanzas nos delegó la responsabilidad del ejercicio del Gasto, con base a las necesidades y programas establecidos en la administración 2012-2016 se da la modificación a la estructura orgánica y se formaliza con la publicación del estatuto orgánico el 15 de septiembre de 2013.


El principal cambio en la administración 2016-2021 es la desaparición del programa Farmacias Sumar, los cambios en la estructura de dicha administración se formalizan con la publicación del estatuto orgánico 13 de enero 2018.

Con fecha 27 de octubre se establecen los Lineamientos de Austeridad Republicana en Materia de Recursos Humanos, con la finalidad de que se realice un análisis exhaustivo en cada una de las oficinas que integran la entidad pública, con el fin de conocer cada uno de los puestos de trabajo, funciones, necesidad e importancia de su permanencia, de acuerdo al Organigrama, Reglamento y/o Estatuto según sea el caso, cuidando siempre la correcta operatividad de las oficinas, dicho análisis se llevó a cabo en el SEDIF por lo que con base a la normatividad aplicable se realiza una propuesta de estructura, la cual a la fecha ya se tiene la validación por parte de la Secretaria de la Función Pública, Secretaria de Administración y Secretaria de Finanzas, se tiene en proceso la actualización del estatuto orgánico con base a la estructura orgánica autorizada, para establecer y delimitar las funciones de cada una de las áreas.

Bajo protesta de decir verdad declaramos que los Estados Financieros y sus Notas son razonablemente correctos y responsabilidad del emisor

Elaboró

L.C. MARINA BAÑUECO MADERA
SUBDIRECTORA DE RECURSOS FINANCIEROS

Vº Bº

L.C. ANA BERTHA MUÑOZ QUINTERO
COORDINADORA ADMINISTRATIVA


Autorizó

L.E. VICTOR HUMBERTO DE LA TORRE DELGADO
DIRECTOR GENERAL

ESTRUCTURA ORGÁNICA DEL SEDIF 2012-2024

2013	2018	2024
<p>Junta de Gobierno</p> <p>Presidencia</p> <p>Secretaría Particular</p> <p>Secretaría Privada</p> <p>Dirección General</p> <p>Subdirección de Planeación y Evaluación</p> <p>Unidad Jurídica</p> <p>Subdirección de Tecnologías de la Información</p> <p>Coordinación de actividades especiales</p> <p>Departamento de Comunicación Social</p> <p>Coordinación administrativa</p> <p>Departamento de Seguimiento Administrativo</p> <p>Subdirección de Recursos Humanos</p> <p>Subdirección de Servicios Generales</p> <p>Subdirección de Recursos Materiales</p> <p>Departamento de Adquisiciones y Licitaciones</p> <p>Subdirección de Recursos Financieros</p> <p>Departamento de Procesos Financieros</p> <p>Subdirección del Parque Zoológico La Encantada</p> <p>Subdirección del Teleférico</p> <p>Dirección del programa Asistencia DIF en Movimiento ADIFAM</p> <p>Departamento de Vinculación administrativa</p> <p>Centro de Rehabilitación y Educación Especial CREE</p> <p>Subdirección de Atención a Grupos Vulnerables y Desarrollo Familiar</p> <p>Departamento de Atención a la Infancia y Adolescencia</p> <p>Departamento de Atención a Madres, Adultos Mayores y Familia</p> <p>Coordinación de centro de Ferias</p> <p>Subdirección de Fortalecimiento Institucional</p> <p>Departamento de Coordinación de Delegados Regionales</p> <p>Dirección de Alimentación y Desarrollo Comunitario</p> <p>Departamento de Vinculación Administrativa</p> <p>Departamento de Programas de Asistencia Social Alimentaria</p> <p>Departamento de Programas de Desarrollo Comunitario</p> <p>Departamento de Almacén central</p> <p>Subdirección de Gestión y Atención Ciudadana</p> <p>Departamento de Vinculación Institucional</p> <p>Dirección de Farmacias SUMAR</p> <p>Departamento de Vinculación Administrativa</p> <p>Supervisión Regional 01</p> <p>Supervisión Regional 02</p> <p>Unidad de enlace de Accesos a la Información Pública</p> <p>Procuraduría de Defensa del Menos, la Mujer y la Familia</p> <p>Coordinación de Asesores Jurídicos</p> <p>Departamento de Vinculación con Delegaciones de la Procuraduría</p> <p>Coordinación de Centro de Atención a la Violencia Familia de Zacatecas</p> <p>Coordinación de casas asistenciales</p> <p>Casa Cuna Placido Domingo</p> <p>Casa Hogar para Jóvenes de Zacatecas</p> <p>Casa Hogar de la Tercera Edad</p> <p>Casa del Abuelo</p>	<p>Junta de Gobierno</p> <p>Presidencia</p> <p>Secretaría Particular</p> <p>Secretaría Privada</p> <p>Dirección General</p> <p>Secretaría Técnica</p> <p>Subdirección de Planeación y Evaluación</p> <p>Subdirección Jurídica</p> <p>Departamento de Imagen, Relaciones Públicas y Comunicación Social</p> <p>Departamento de Tecnologías de la Información</p> <p>Unidad de Transparencia</p> <p>Órgano Interno de Control</p> <p>Coordinación administrativa</p> <p>Subdirección de Recursos Humanos</p> <p>Subdirección de Servicios Generales y Mantenimiento</p> <p>Subdirección de Recursos Materiales</p> <p>Departamento de Adquisiciones y Licitaciones</p> <p>Subdirección de Recursos Financieros</p> <p>Departamento de Procesos Financieros</p> <p>Subdirección del Parque Zoológico La Encantada</p> <p>Departamento de Seguimiento Administrativo</p> <p>Departamento del Teleférico</p> <p>Subdirección General de Atención a la Salud</p> <p>Subdirección del Programa de Atención de Asistencia Médica Diferente</p> <p>Subdirección del Centro de Rehabilitación y Educación Especial CREE</p> <p>Subdirección General de Asistencia Social</p> <p>Subdirección de Fortalecimiento Institucional</p> <p>Subdirección de Atención a Grupos Vulnerables y Desarrollo Familiar</p> <p>Subdirección de Gestión y Atención Ciudadana</p> <p>Subdirección de Centro de Ferias y Exposiciones</p> <p>Dirección de Alimentación y Desarrollo Comunitario</p> <p>Departamento de Vinculación Administrativa</p> <p>Departamento de Programas de Asistencia Social Alimentaria</p> <p>Departamento de Programas de Desarrollo Comunitario</p> <p>Departamento de Almacén central</p> <p>Procuraduría de Defensa del Menos, la Mujer y la Familia</p> <p>Coordinación de Asesores Jurídicos</p> <p>Departamento de Vinculación con Delegaciones de la Procuraduría</p> <p>Coordinación de Centro de Atención a la Violencia Familia de Zacatecas</p> <p>Coordinación de casas asistenciales</p> <p>Casa Cuna Placido Domingo</p> <p>Casa Hogar para Jóvenes de Zacatecas</p> <p>Casa Hogar de la Tercera Edad</p> <p>Casa del Abuelo</p>	<p>Junta de Gobierno</p> <p>Presidencia</p> <p>Secretaría Particular</p> <p>Secretaría Privada</p> <p>Dirección General</p> <p>Secretaría Técnica</p> <p>Subdirección de Planeación y Evaluación</p> <p>Subdirección Jurídica</p> <p>Subdirección de Tecnologías de la Información</p> <p>Departamento de Imagen, Relaciones Públicas y Comunicación Social</p> <p>Subdirección de Asistencia Médica, Amor, Salud y Bienestar</p> <p>Subdirección del Centro de Rehabilitación y Educación Especial CREE</p> <p>Subdirección de Atención a Grupos Vulnerables y Desarrollo Familiar</p> <p>Subdirección de Centro de Ferias y Exposiciones</p> <p>Subdirección de Fortalecimiento Institucional</p> <p>Subdirección de Alimentación y Desarrollo Comunitario</p> <p>Departamento de programas de asistencia Social alimentaria y Des. Com.</p> <p>Subdirección de Gestión y Atención Ciudadana</p> <p>Subdirección de Talleres, Maquila, Tienda y Capacitación</p> <p>Unidad de Transparencia</p> <p>Órgano Interno de Control</p> <p>Coordinación administrativa</p> <p>Subdirección de Recursos Humanos</p> <p>Subdirección de Servicios Generales y Mantenimiento</p> <p>Subdirección de Recursos Materiales</p> <p>Departamento de Adquisiciones y Licitaciones</p> <p>Subdirección de Recursos Financieros</p> <p>Departamento de Procesos Financieros</p> <p>Subdirección del Parque Zoológico La Encantada</p> <p>Departamento de Seguimiento Administrativo</p> <p>Departamento del Teleférico</p> <p>Departamento del Plaza bicentenario</p> <p>Procuraduría de Defensa del Menos, la Mujer y la Familia</p> <p>Coordinación de Asesores y Maltrato</p> <p>Coordinación de Adopciones y Pérdidas</p> <p>Coordinación de Centro de Atención a la Violencia Familia de Zacatecas</p> <p>Coordinación de casas asistenciales</p> <p>Casa Cuna Placido Domingo</p> <p>Casa Hogar para Jóvenes de Zacatecas</p> <p>Casa Hogar de la Tercera Edad</p> <p>Casa del Abuelo</p> <p>Casa Amor con Amor sin Fronteras</p>


Bajo protesta de decir verdad declaramos que los Estados Financieros y sus Notas son razonablemente correctos y responsabilidad del emisor

Elaboró




L. CORINA PACHECO MADERA
SUBDIRECTORA DE RECURSOS FINANCIEROS

Vo.Bo



L. ANA BERTUSINA QUINTERO
COORDINADORA ADMINISTRATIVA

Autorizó



L. E. VICTOR HUMBERTO DE LA TORRE DELGADO
DIRECTOR GENERAL

2.-PANORAMA ECONÓMICO Y FINANCIERO

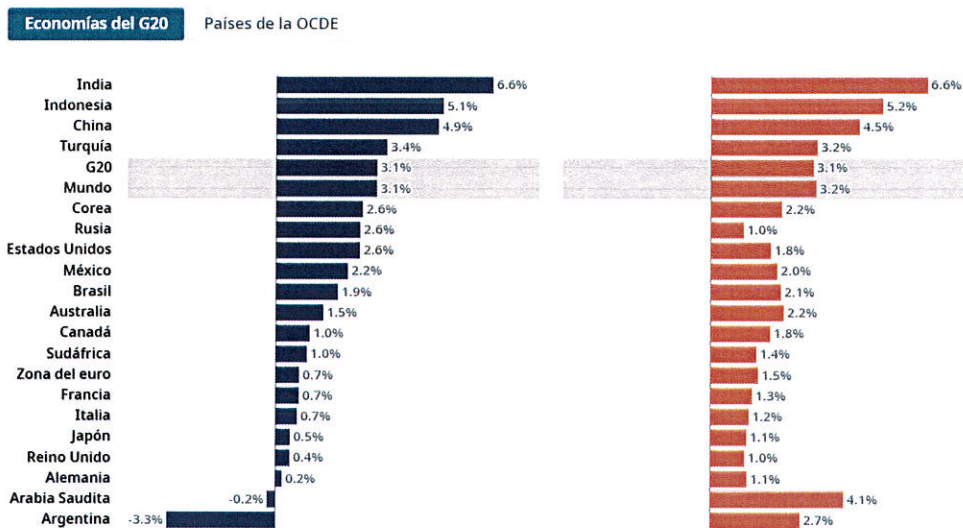
Dentro del abanico de funciones del servicio público, la administración y ejercicio de los recursos, es una de las responsabilidades más importantes que desempeñamos los servidores públicos, ya que es el medio por el cual los ciudadanos recibirán el beneficio de manera directa o indirectamente por el pago de sus impuestos, a través de infraestructura básica de salud, de educación, de seguridad y de servicios, además por medio de programas de Asistencia Social que es nuestro caso. El comportamiento de la economía a nivel internacional, nacional y local impacta directamente en el costo del dinero en el tiempo; es por ello que cualquier ente económico público o privado debe prever los efectos económicos futuros que provocaran fluctuaciones a sus fuentes de financiamiento.

“PERSPECTIVA ECONOMICA 2024”

La economía mundial sigue creciendo a un ritmo moderado, según la última edición del informe **Perspectivas Económicas** de la OCDE. El informe prevé un crecimiento estable del PIB mundial del 3,1% en 2024, idéntico al 3,1% registrado en 2023, y que irá seguido de un ligero repunte hasta el 3,2% en 2025.

Proyecciones de crecimiento del PIB para 2024 y 2025

%, variación interanual



Fuente: [OECD Economic Outlook, May 2024.](#)

Bajo protesta de decir verdad declaramos que los Estados Financieros y sus Notas son razonablemente correctos y responsabilidad del emisor

Elaboró:
L. C. KARINA PACHECO MADERA
SUBDIRECTORA DE RECURSOS FINANCIEROS

Vo Bo:
L. C. ANA BERTHA ZUÑIGA QUINTERO
COORDINADORA ADMINISTRATIVA

Autorizó:
L. E. VICTOR HUMBERTO DE LA TORRE DELGADO
DIRECTOR GENERAL

Con base a los criterios generales de política económica para la iniciativa de Ley de Ingresos y el Proyecto de Presupuesto de Egresos de la Federación para el ejercicio 2024, se prevé que el crecimiento de la economía mexicana se fundamente en la fortaleza del consumo privado, mayores niveles de inversión pública y privada, mismos que permitirán aumentar la conectividad del mercado interno y las rutas de exportación, garantizar la disponibilidad de energía, potenciar la derrama económica del turismo e incrementar la capacidad productiva del país. Como resultado de los factores anteriores, para 2024 se estima un rango de crecimiento para la economía mexicana que va de 2.5 a 3.5% anual.

Principales indicadores del Marco Macroeconómico, 2023-2024 ^{ef}


	2023	2024
Producto Interno Bruto		
Crecimiento% real (rango)	[2.5,3.5]	[2.5,3.5]
Nominal (miles de millones de pesos)	31,963	34,374
Deflactor del PIB	5.0	4.8
Inflación (%)		
Diciembre / diciembre	4.5	3.8
Promedio	5.7	4.5
Tipo de cambio nominal (pesos por dólar)		
Fin del periodo	17.3	17.6
Promedio	17.5	17.1
Tasa de interés (Cetes 28 días, %)		
Nominal fin de periodo	11.3	9.5
Nominal promedio	11.2	10.3
Real acumulada	6.9	6.7
Petróleo (canasta mexicana)		
Precio promedio (dls. / barril)	67.0	56.7
Plataforma de producción promedio (mbd)* /	1,955	1,983
Cuenta Corriente		
Millones de dólares	-13,177	-14,954
% del PIB	-0.8	-0.7


^{ef} Estimado.

*/ Incluye Pemex, condesados, socios y privados.

Fuente: SHCP.

Bajo protesta de decir verdad declaramos que los Estados Financieros y sus Notas son razonablemente correctos y responsabilidad del emisor

Elaboró

L. KARINA PACHECO MADERA
SUBDIRECTORA DE RECURSOS FINANCIEROS

Vo.Bo.

L. ANA BERTHA LUNA QUINTERO
COORDINADORA ADMINISTRATIVA

Autorizó

L. E VICTOR HUMBERTO DE LA TORRE DELGADO
DIRECTOR GENERAL

El estado de Zacatecas se encamina hacia un 2024 con un panorama económico definido por el crecimiento y los desafíos en sus principales municipios. La Nueva Gobernanza requiere una construcción en la que sociedad y gobierno actúen en comunión, por lo cual se incrementa el 11% respecto del presupuesto a nivel estatal aprobado en 2023 buscando fortalecer la confianza ciudadana, como elemento vital para la corresponsabilidad y la cooperación. Las asignaciones presupuestales a la política pública de asistencia social en Zacatecas no son solo una necesidad apremiante, sino un imperativo ético y moral en la era de la Cuarta Transformación.

Origen del Presupuesto de Egresos del SEDIF Zacatecas


El objeto de la Ley de Coordinación Fiscal, menciona el Artículo 1º, “es coordinar el sistema fiscal de la Federación con los de los Estados, Municipios y Distrito Federal, establecer la participación que corresponda a sus haciendas públicas en los ingresos federales; distribuir entre ellos dichas participaciones; fijar reglas de colaboración administrativa entre las diversas autoridades fiscales; constituir los organismos en materia de coordinación fiscal y dar las bases de su organización y funcionamiento”.


La Secretaría de Hacienda y Crédito Público celebra con las entidades federativas en este caso con el Estado de Zacatecas, el convenio de adhesión al Sistema Nacional de Coordinación Fiscal. En este convenio las Entidades participarán en el total de los impuestos federales y en los otros ingresos que señale esta Ley mediante la distribución de los fondos que en la misma se establecen.


El Estado a su vez determinará anualmente el Fondo General de Participaciones, basado en la información proporcionada en el Presupuesto de Egresos de la Federación (PEF) y aplicando la formulas estipuladas en la Ley de Coordinación Fiscal.

Al determinar los montos a percibir del presupuesto federal, además de la recaudación por ingresos de gestión, el Estado elabora la Ley de Ingresos, documento que da la pauta para la elaboración del Presupuesto de Egresos donde se distribuirá en los tres poderes de gobierno, ejecutivo, legislativo y judicial. La Ley de Ingresos y el Presupuesto de Egresos se someten a análisis y autorización del Poder Legislativo.

Bajo protesta de decir verdad declaramos que los Estados Financieros y sus Notas son razonablemente correctos y responsabilidad del emisor

Elaboró

L.C. KARINA PACHECO MADEIRA
SUBDIRECTORA DE RECURSOS FINANCIEROS

Vo Bo

L.C. ANA BERTHA LUNA QUINTERO
COORDINADORA ADMINISTRATIVA

Autorizó

L.E. VICTOR HUMBERTO DE LA TORRE DELGADO
DIRECTOR GENERAL

Una vez autorizado por el Congreso del Estado, se publica en el periódico oficial del Estado de Zacatecas. Cabe destacar que el presupuesto que ejerce el Poder Ejecutivo se clasifica en gasto programable y no programable.


El gasto total previsto en el Presupuesto de Egresos para el Ejercicio Fiscal 2023 del Estado de Zacatecas importa la cantidad de \$38,671,799,379.00 (treinta y ocho mil seiscientos setenta un millones, setecientos noventa y nueve mil, trecientos setenta y nueve pesos 00/100 M.N.) y corresponde al total de los ingresos previstos en la Ley de Ingresos del Estado de Zacatecas para el Ejercicio Fiscal 2024. (Art 9. PEEZ2024).


El Gasto Programable es distribuido entre la totalidad de los Entes Públicos que conforman la Administración Pública Estatal, donde se encuentra ubicada nuestra Dependencia, a la cual para el Ejercicio Fiscal 2023 le fue autorizado un Presupuesto de 536,368,238.00 (quinientos dieciocho millones setecientos quince mil cuatrocientos cuarenta y siete pesos 00/100 M.N.)


ESTATALES	69,971,454.00
2000 Materiales y suministros	16,670,785.00
3000 Servicios Generales	29,236,907.00
4000 Transferencias, asignaciones subsidios y otras ayudas Sociales	24,063,762.00
PARTICIPACIONES	206,424,566.00
1000 Servicios Generales	206,424,566.00
RECURSO FEDERAL (RAMO 33)	259,972,218.00
Fondo de Aportaciones Múltiples Asistencia Social (FAM-AS)	259,972,218.00
TOTAL	536,368,238.00

Es preciso mencionar que en el presupuesto aprobado por la Legislatura del Estado y publicado en el periódico de oficial contempla un presupuesto federal (FAM) por la cantidad de \$259,972,218.00 sin embargo el presupuesto con base al Diario Oficial de la Federación es por un importe de \$247,576,648.00.

Bajo protesta de decir verdad declaramos que los Estados Financieros y sus Notas son razonablemente correctos y responsabilidad del emisor

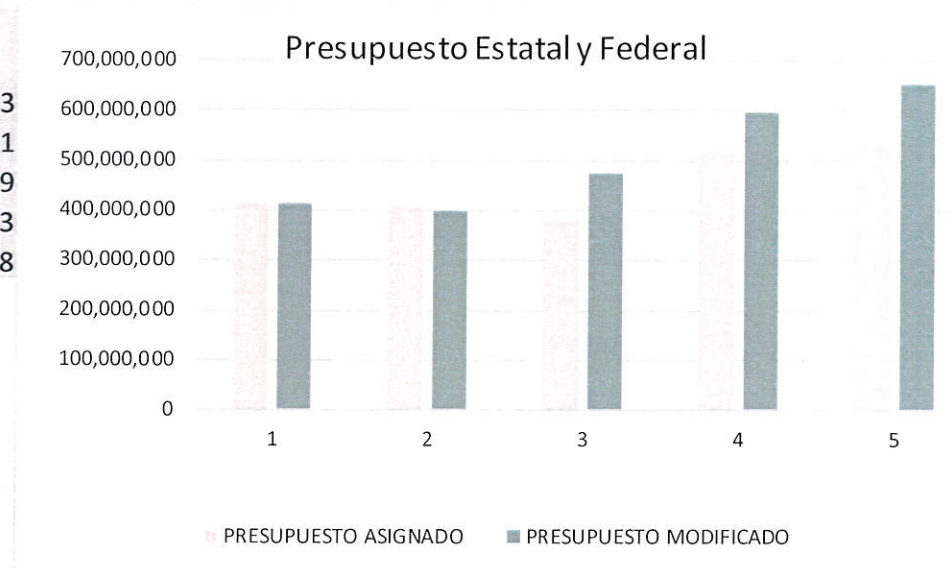
Elaboró,

L. CAROLINA PACHECO MADERA
SUBDIRECTORA DE RECURSOS FINANCIEROS

Vo Bo

L. ANA BEATRIZ LUNA QUINTERO
COORDINADORA ADMINISTRATIVA

Autorizó

L. E. VICTOR HUMBERTO DE LA TORRE DELGADO
DIRECTOR GENERAL

HISTÓRICO SEDIF PRESUPUESTO ESTATAL Y FEDERAL

EJERCICIO	PRESUPUESTO	
	ASIGNADO	MODIFICADO
2020	418,319,420	413,512,263
2021	407,479,817	398,644,891
2022	382,248,234	472,519,559
2023	518,715,447	595,965,003
2024	536,368,238	651,800,758



Para el cierre de los ejercicios 2020 y 2021, se tuvieron reducciones al presupuesto asignado, en lo correspondiente al cierre de 2022 se registró un incremento del 24% respecto del presupuesto asignado en el mismo año al recurso estatal y federal.

La asignación para el ejercicio 2022 y 2023 registro un incremento del 24% y 35.7% respectivamente en referencia al presupuesto asignado en el mismo año al recurso estatal y federal la asignación del ejercicio anterior.

La asignación para el ejercicio 2024 registro un incremento de 3% respecto al asignado en el ejercicio 2023.

Bajo protesta de decir verdad declaramos que los Estados Financieros y sus Notas son razonablemente correctos y responsabilidad del emisor

Elaboró
L.C. KARINA PACHECO MADERA
SUBDIRECTORA DE RECURSOS FINANCIEROS

Vo Bo
L.C. ANA BERTHA LUNA QUINTERO
COORDINADORA ADMINISTRATIVA

Autorizó
L.E. VICTOR HUMBERTO DE LA TORRE DELGADO
DIRECTOR GENERAL

3.-ORGANIZACIÓN Y OBJETO SOCIAL

a) Objeto Social

El objeto del Sistema Estatal para el Desarrollo Integral de La Familia es: La promoción de la asistencia social, la prestación de servicios en ese campo, el incremento de la interrelación sistemática de acciones que en la materia lleven las instituciones públicas y privadas, se entiende por asistencia social el conjunto de acciones tendientes a modificar y mejorar las circunstancias de carácter social que impidan el desarrollo integral del individuo, así como la protección física y mental. La asistencia social comprende acciones de promoción, previsión, prevención, protección y rehabilitación.

b) Principal actividad

Proporcionar de manera prioritaria los servicios de asistencia social en la forma que establece la Ley y su Reglamento, además de coordinar acciones con los DIF Municipales, asociaciones civiles y otras dependencias, por ser el eje rector de la asistencia social.

c) Ejercicio Fiscal

La presente información comprende el periodo del 1º de Enero al 31 de diciembre de 2024.

d) Régimen Jurídico

Es un organismo Público Descentralizado (Artículo 48, fracción II de la Ley Orgánica de la Administración Pública del Estado de Zacatecas), con personalidad jurídica y patrimonio propio, como entidad paraestatal goza de autonomía de gestión para el cabal cumplimiento de su objeto y de los objetivos y metas señalados en sus programas.

e) Consideraciones fiscales del ente

El Sistema Estatal para el Desarrollo Integral de la Familia, se encuentra inscrita en el Servicio de Administración Tributaria con la actividad de: Actividades Asistenciales, en el régimen de las Personas Morales con Fines no Lucrativos, de acuerdo al Título III de la Ley del Impuesto sobre la Renta.

Bajo protesta de decir verdad declaramos que los Estados Financieros y sus Notas son razonablemente correctos y responsabilidad del emisor

Elaboró
L.C. KARINA PACHECO MADERA
SUBDIRECTORA DE RECURSOS FINANCIEROS

Vº Bº
L.C. ANA BERTHA TUNAQUINTERO
COORDINADORA ADMINISTRATIVA

Autorizó
L.E. VICTOR HUMBERTO DE LA TORRE DELGADO
DIRECTOR GENERAL

Contribuciones a pagar:

- Cuotas patronales al Instituto Mexicano del Seguro Social
- Contribuciones a retener
- ISR sobre Sueldos y Salarios
- ISR sobre Honorarios
- ISR sobre Arrendamiento
- Impuesto sobre nómina
- Impuesto al Valor Agregado

f) Estructura Organizacional básica


La administración de los organismos descentralizados estará a cargo de un órgano de gobierno que podrá ser una junta de gobierno o su equivalente y un director general. (Artículo 15 de la Ley de Entidades Paraestatales)


La Junta de Gobierno es la máxima autoridad del SEDIF y se integrará de la forma siguiente:


- I. La persona que ostente la titularidad de la Presidencia Honorífica del SEDIF;
- II. La persona que ostente la titularidad de la Dirección General de los Servicios de Salud, quien presidirá la Junta de Gobierno;
- III. La persona que ostente la titularidad de la Dirección General del SEDIF, quien fungirá como Secretario Técnico, pudiendo delegar dicha función en el Subdirector Jurídico;
- IV. La persona que ostente la titularidad de la Secretaría de Desarrollo Social del Estado;
- V. La persona que ostente la titularidad de la Secretaría de Finanzas;
- VI. La persona que ostente la titularidad de la Coordinación Estatal de Planeación;
- VII. La persona que ostente la titularidad de la Secretaría de la Función Pública;
- VIII. La persona que ostente la titularidad de la Fiscalía General de Justicia; y
- IX. La persona que ostente la titularidad del Instituto para la Inclusión de las Personas con Discapacidad.

g) Fideicomisos: NO APLICA

Bajo protesta de decir verdad declaramos que los Estados Financieros y sus Notas son razonablemente correctos y responsabilidad del emisor

Elaboró

L.C. KARINA PACHECO MADERA
SUBDIRECTORA DE RECURSOS FINANCIEROS

Vo Bo

L.C. ANA BERTHA QUINTERO
COORDINADORA ADMINISTRATIVA

Autorizó

L.E. VICTOR HUMBERTO DE LA TORRE DELGADO
DIRECTOR GENERAL

4.- BASE DE PREPARACIÓN DE LOS ESTADOS FINANCIEROS

a) Los Estados Financieros que se informan al 30 de septiembre de 2024 se construyeron bajo la base normativa de la Ley General de Contabilidad Gubernamental, La Ley de Disciplina Financiera de las Entidades Federativas y sus Municipios y las disposiciones emitidas por el Consejo de Armonización Contable, cumpliendo en su estructura y diseño del modelo aprobado por CONAC (Consejo Nacional de Armonización Contable) y los Criterios para la elaboración y presentación homogénea de la información financiera y de los formatos a que hace referencia la Ley de Disciplina Financiera de las Entidades Federativas y los Municipios.


La normatividad aplicable para el reconocimiento, valuación y revelación de los diferentes rubros de la información financiera es la emitida por el CONAC, como las Principales Reglas de Registro y Valoración del Patrimonio (Elementos Generales), Reglas Específicas del Registro y Valoración del Patrimonio, Reglas de Registro y Valuación del Patrimonio.


El criterio para la valuación de los bienes inmuebles es a valor histórico en todos los casos, con excepción de los Edificios no Habitacionales, los cuales fueron valuados a su valor catastral.

Los postulados básicos Son los elementos fundamentales que configuran el Sistema de Contabilidad Gubernamental (SCG), teniendo incidencia en la identificación, el análisis, la interpretación, la captación, el procesamiento y el reconocimiento de las transformaciones, transacciones y otros eventos que afectan el ente público, siendo los siguientes:

- Sustancia económico
- Entes públicos
- Existencia permanente
- Revelación suficiente
- Importancia relativa
- Registro e integración presupuestaria
- Consolidación de la información financiera
- Devengo contable
- Valuación
- Dualidad económica
- Consistencia

Bajo protesta de decir verdad declaramos que los Estados Financieros y sus Notas son razonablemente correctos y responsabilidad del emisor

Elaboró

L.C. KARINA PACHECO MADERA
SUBDIRECTORA DE RECURSOS FINANCIEROS

Vo Bo

L.C. ANA BERTHA YARA QUINTERO
COORDINADORA ADMINISTRATIVA

Autorizó

L.E. VICTOR HUMBERTO DE LA TORRE DELGADO
DIRECTOR GENERAL

Leyes y Reglamentos complementarios que son utilizados como refuerzo en la aplicación de la Ley General de Contabilidad Gubernamental.

Normatividad Federal


- Constitución de los Estados Unidos Mexicanos
- Ley General de Contabilidad Gubernamental
- Ley de Presupuesto y Responsabilidad Hacendaria
- Ley de Disciplina Financiera de las Entidades Federativas y sus Municipios
- Ley de Coordinación Fiscal
- Ley de Asistencia Social
- Ley de Adquisiciones, Arrendamientos y Prestación de Servicios del sector público.

Normatividad Estatal

- Constitución Política del Estado Libre y Soberano de Zacatecas;
- Ley de Asistencia Social del Estado de Zacatecas
- Ley Orgánica de la Administración Pública del Estado de Zacatecas;
- Ley de Entidades Públicas Paraestatales del Estado de Zacatecas;
- Ley de Disciplina Financiera y Responsabilidad Hacendaria del Estado de Zacatecas y sus Municipios
- Ley de Adquisiciones, Arrendamientos y Prestación de Servicios relacionados con Bienes Muebles del Estado de Zacatecas;
- Ley de Obras Públicas y Servicios relacionados con las mismas para el Estado de Zacatecas;
- Ley de Fiscalización Superior del Estado de Zacatecas;
- Ley de Transparencia y Acceso a la Información Pública del Estado de Zacatecas;
- Presupuesto de Egresos del Estado de Zacatecas, para el ejercicio fiscal 2023


Bajo protesta de decir verdad declaramos que los Estados Financieros y sus Notas son razonablemente correctos y responsabilidad del emisor

Elaboró.




L.C. KARINA PACHECO MADERA
SUBDIRECTORA DE RECURSOS FINANCIEROS

Vo Bo.



L.C. ANA BERTHA LUNA QUINTERO
COORDINADORA ADMINISTRATIVA

Autorizó




L.E. VICTOR HUMBERTO DE LA TORRE DELGADO
DIRECTOR GENERAL

5.- POLÍTICAS DE CONTABILIDAD SIGNIFICATIVAS


- a) **Actualización del valor de los activos.** En el periodo que se informa no se llevaron a cabo revaluaciones de los bienes del SEDIF.
- b) **Operaciones en el extranjero.** En el periodo que se informa no se han realizado operaciones con el extranjero.
- c) **Método de Valuación de inversiones.** NO APLICA.
- d) **Sistema y método de valuación de inventarios.** A la fecha el valor de los inventarios con respecto del presupuesto total no es significativo, por lo tanto, se mantienen registrados a valor de adquisición.
- e) **Beneficios a empleados.** La plantilla de personal de base se ha visto beneficiada por los incrementos en prestaciones, gestionadas por el sindicato, solicitudes atendidas y autorizadas por la Secretaria de Administración y la Dirección General de este Sistema.
- f) **Provisiones.** – A la fecha de presentación de la información, la cuenta de Provisiones no registra saldo.
- g) **Reservas.** No se han creado reservas debido a que no se cuenta con el recurso suficiente que soporte partidas para tal fin.
- h) **Cambios en políticas contables.** - En el periodo que se informa, no se han realizado cambios en políticas contables.
- i) **Reclasificaciones.** - En el periodo que se informa no se realizaron reclasificaciones.
- j) **Depuración y Cancelación de Saldos.** En el periodo que se informa no se realizaron depuraciones y cancelaciones de saldos.
- Otros.** En el periodo que se informa no se realizó ningún registro extraordinario.

Bajo protesta de decir verdad declaramos que los Estados Financieros y sus Notas son razonablemente correctos y responsabilidad del emisor

Elaboró

L.C. KARINA PACHECO MADERA
SUBDIRECTORA DE RECURSOS FINANCIEROS

Vio Por


L.C. ANA BERTHA LUNA QUINTERO
COORDINADORA ADMINISTRATIVA


Autorizó

L.E. VICTOR HUMBERTO DE LA TORRE DELGADO
DIRECTOR GENERAL

6.- POSICIÓN EN MONEDA EXTRANJERA Y PROTECCIÓN DE RIESGO CAMBIARIO

- a) Activos en moneda extranjera. No aplica a la fecha.
- b) Pasivos en moneda Extranjera. No aplica a la fecha.
- c) Posición en Moneda extranjera. No aplica.
- d) Tipo de Cambio. No aplica.
- e) Equivalente en moneda nacional. No aplica a la fecha.

Bajo protesta de decir verdad declaramos que los Estados Financieros y sus Notas son razonablemente correctos y responsabilidad del emisor

Elaboró

L. C. KARINA PACHECO MADERA
SUBDIRECTORA DE RECURSOS FINANCIEROS

Vo Bo

L. C. ANA BERTHA MOLINA QUINTERO
COORDINADORA ADMINISTRATIVA

Autorizó

L. E. VICTOR HUMBERTO DE LA TORRE DELGADO
DIRECTOR GENERAL

7.-REPORTE ANALITICO DEL ACTIVO

Vida útil, depreciación, deterioro, amortización. El procedimiento para la determinación de la depreciación acumulada, depreciación del ejercicio y amortización de bienes intangibles; fue apegado a los Parámetros de Estimación de Vida Útil y a las Reglas Específicas de Registro y Valoración del Patrimonio emitidos por el CONAC, donde como política interna el valor de deshecho de los bienes muebles se determinó aplicando el 10%. Para los Bienes Inmuebles se determinó que el valor de deshecho fuera del 90%, considerando que los edificios en algunos casos obtienen plusvalía en lugar de depreciarse; así mismo el valor de deshecho de los Bienes Biológicos se determinará una vez que se dé por terminado el proceso de actualización del Inventario de dichos activos.

Se aplicó la fórmula para determinar la depreciación anual (Valor de Adquisición – Valor de Deshecho / Vida Útil= Depreciación Anual)

Cambio en el porcentaje de depreciación. No se efectuó cambio en el porcentaje de depreciación, ya que nos apegamos al resultado de la fórmula de Depreciación Anual.


Importe de los Gastos Capitalizados en el Ejercicio. La capitalización de gastos en el periodo que se informa ascendió a un monto de **7,342,659 pesos**, generados por inversión en activos.


Riesgos de Tipo de Cambio. No aplica


Valor en el ejercicio de los bienes construidos por la entidad. En el periodo que se informa no se recibieron actas de entrega recepción física de trabajos por terminación de obras en proceso.

* Al cierre del periodo que se informa nos encontramos en proceso de formalización de actas de entrega recepción pendientes, conjuntamente con las Dependencias relacionadas con las Obras, documentos que nos permitan acreditar de manera jurídica la posesión de los Bienes Inmuebles y activar las obras con la reclasificación contable correspondiente, lo cual incrementara de manera sustancial el Patrimonio del Sistema Estatal DIF.

Bajo protesta de decir verdad declaramos que los Estados Financieros y sus Notas son razonablemente correctos y responsabilidad del emisor

Elaboró

L.C. KARINA PACHECO MADERA
SUBDIRECTORA DE RECURSOS FINANCIEROS

Vo Bo

L.C. ANA BERTHA LUNA QUINTERO
COORDINADORA ADMINISTRATIVA

Autorizó

L.E. VICTOR HUMBERTO DE LA TORRE DELGADO
DIRECTOR GENERAL

Circunstancias de carácter significativo que afecten el activo.

* A la fecha la cuenta 1129-2021-3-2-0-0 registra un saldo a cargo de Martha del Rocío Pacheco Delgado, quien se desempeñó como encargada de la administración del Paseo Turístico Teleférico, por la cantidad de 898,634.50, ya que se encuentra pendiente de recuperar el ingreso de dichas cantidades.

* A la fecha la cuenta 1129-2021-1-6-0-0 registra un saldo a cargo de Promotora de Ferias y Fiestas Populares A.C. por la cantidad de 20,300,000.00 pesos, derivado el incumplimiento del convenio celebrado para la promoción, contratación y realización de los eventos presentación de los artistas Ozuna y Ricky Martin en las instalaciones del multiforo de Zacatecas.

* A la fecha la cuenta 1129-2020-1-7-0-0 registra un saldo a cargo de Creative Artist Agency, por la cantidad de 102,827.77 dólares al tipo de cambio de \$19.45, que suman la cantidad de \$2,000,000.13, ya que no se cuenta con la documentación comprobatoria de dicha operación para realizar el registro contable correspondiente.

* A la fecha la cuenta 1129-2019-5-1-0-0 tiene un saldo pendiente a cargo de Juan Ignacio Romo Ortiz quien fue responsable del programa Responsabilidad Diferente, por la cantidad de \$310,400.00 ya que se encuentran pendientes de recuperar varios cheques del programa.

* La cuenta 1134 "anticipo a contratistas" al cierre del periodo informa un saldo de \$1'177,368.28 por anticipos de obra pública, obras que fueron rescindidas por incumplimiento de contrato.


Desmantelamiento de Activos. No aplica


Administración de Activos. Actualmente se cuenta con un registro de todos los Bienes que componen el Activo No Circulante, mismo que tiene su origen en el área de Activos de la Subdirección de Recursos Materiales, quien maneja el Sistema de Administración de Activos Fijos (SAAF). Realizándose conciliaciones periódicas con la información del mismo SAAF y la información registrada en los Bienes Que componen el Activo No Circulante, como lo establece el Art. 27 de la Ley General de Contabilidad Gubernamental.

Bajo protesta de decir verdad declaramos que los Estados Financieros y sus Notas son razonablemente correctos y responsabilidad del emisor

Elaboró

L.C. KARINA PACHECO MADERA
SUBDIRECTORA DE RECURSOS FINANCIEROS

Vo Bo

L.C. ANA BERTHA LUNA QUINTERO
COORDINADORA ADMINISTRATIVA

Autorizó

L.E. VICTOR HUMBERTO DE LA TORRE DELGADO
DIRECTOR GENERAL

Explicación de las Principales Variaciones en el Activo.

- a) Inversiones en Valores. No aplica
- b) Patrimonio de organismos descentralizados de control presupuestario indirecto. No aplica
- c) Inversión en empresas de participación mayoritaria. No aplica.
- d) Inversión en empresas de participación minoritaria. No aplica.
- e) Patrimonio de Organismos Descentralizados de Control Presupuestario directo.

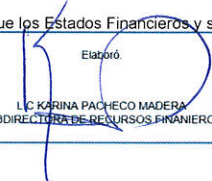
Las principales variaciones fueron generadas por la incorporación al Patrimonio de los Terrenos y Edificaciones propiedad del Sistema Estatal DIF en el Ejercicio 2015, además de disminuir del patrimonio el valor del parque vehicular y diversos bienes muebles que son propiedad de Gobierno del Estado.

- f) Explicación de las Principales Variaciones en el Activo. No aplica.

8.- FIDEICOMISOS, MANDATOS Y ANÁLOGOS: NO APLICA


Bajo protesta de decir verdad declaramos que los Estados Financieros y sus Notas son razonablemente correctos y responsabilidad del emisor

Elaboró.



L.C. KARINA PACHECO MADERA
SUBDIRECTORA DE RECURSOS FINANCIEROS

Vo Bo



L.C. ANA BERTHA MOLINA QUINTERO
COORDINADORA ADMINISTRATIVA

Autorizó



L.E. VICTOR HUMBERTO DE LA TORRE DELGADO
DIRECTOR GENERAL


9.- REPORTE DE LA RECAUDACIÓN


a) Análisis del comportamiento de la recaudación del 1° de enero al 30 de septiembre 2024 respecto al estimado para el ejercicio 2024.


ANALITICO DE LOS INGRESOS			
	Estimado	Recaudado	Variación
INGRESOS PROPIOS	26,579,460	51,069,044	-24,489,583
TELEFERICO	14,352,483	18,695,234	-4,342,751
PLAZA BICENTENARIO	5,466,558	6,788,233	-1,321,676
PARQUE LA ENCANTADA	1,506,099	1,677,831	-171,732
CENTRODEFERIAS	0	1,550,799	-1,550,799
C R E E	0	790,554	-790,554
CASA DEL ABUELO	0	288,600	-288,600
INGRESOS DIVERSOS	0	7,329,927	-7,329,927
COMEDOR HOSPITAL GENERAL	0	575,100	-575,100
TIENDA DE LA MUJER Y ARTESANIAS	0	282,231	-282,231
APOYOS INVERNALES	0	948,475	-948,475
PROGRAMA DE ASISTENCIA ALIMENTARIA	5,254,320	5,755,564	-501,244
INCAPACIDADES IMSS	0	1,592,208	-1,592,208
APORTACIONES DE DEPENDENCIAS	0	1,900,742	-1,900,742
PRODUCTOS	0	2,893,546	-2,893,546
INGRESOS ESTATALES	276,396,020	389,748,178	-113,352,158
SERVICIOS PERSONALES	206,424,566	213,613,627	-7,189,061
MATERIALES Y SUMINISTROS	16,670,785	17,720,785	-1,050,000
SERVICIOS GENERALES	29,236,907	88,686,907	-59,450,000
TRANSFERENCIAS, ASIGNACIONES Y AYUDAS	24,063,762	54,063,762	-30,000,000
FORTALECIMIENTOS CASAS DEL BIENESTAR		10,000,000	-10,000,000
PRODUCTOS	0	5,663,096	-5,663,096
INGRESOS FEDERALES	259,972,218	262,054,244	-2,082,026
FAM ASISTECIA SOCIAL 2024	259,972,218	247,576,648	12,395,570
FORTALECIMIENTO CASA AMOR CON AMOR	0	4,777,039	-4,777,039
PROGRAMA DE DISCAPACIDAD SNDIF		1,210,146	
PRODUCTOS	0	8,490,411	-8,490,411
TOTAL GENERAL	562,947,698	702,871,465	-139,923,767

Para el ejercicio 2024 se proyectó un estimado de **\$562, 947,698 pesos**, al cierre del ejercicio se recaudó la cantidad de **\$702, 871,465 pesos**, se tiene una variación por un importe de \$139, 923,767 pesos , derivado principalmente a la autorización de ampliaciones al recurso estatal por un importe de \$100,500,000 pesos en los capítulos 2000, 3000,4000 y 5000.

Bajo protesta de decir verdad declaramos que los Estados Financieros y sus Notas son razonablemente correctos y responsabilidad del emisor

Elaboró

L.C. KARINA PACHECO MADERA
SUBDIRECTORA DE RECURSOS FINANCIEROS

Vo.Bo.

L.C. ANA BERTHA LUNA QUINTERO
COORDINADORA ADMINISTRATIVA

Autorizó

L.E. VICTOR HUMBERTO DE LA TORRE DELGADO
DIRECTOR GENERAL

a) Comparativo de la recaudación de 01 de enero al 31 de diciembre 2023 y del 01 de enero al 30 de septiembre 2024

COMPARATIVO DE LOS INGRESOS EJERCICIOS 2024 vs 2023				
	2023	2024	Variación	RELATIVA
INGRESOS PROPIOS	39,968,592	51,069,044	-11,100,452	-28%
TELEFERICO	15,050,870	18,695,234	-3,644,364	-24%
PLAZA BICENTENARIO	5,466,558	6,788,233	-1,321,676	-24%
PARQUE LA ENCANTADA	1,506,099	1,677,831	-171,732	-11%
CENTRODEFERIAS	2,479,986	1,550,799	929,187	37%
C R E E	837,351	790,554	46,797	6%
CASA DEL ABUELO	279,020	288,600	-9,580	-3%
INGRESOS DIVERSOS	1,273,656	7,329,927	-6,056,271	-476%
COMEDOR HOSPITAL GENERAL	403,880	575,100	-171,220	-42%
TIENDA DE LA MUJER Y ARTESANIAS	393,226	282,231	110,995	28%
APOYOS INVERNALES	989,990	948,475	41,515	4%
PROGRAMA DE ASISTENCIA ALIMENTARIA	9,025,277	5,755,564	3,269,713	36%
INCAPACIDADES IMSS	1,079,537	1,592,208	-512,671	-47%
APORTACIONES DE DEPENDENCIAS	0	1,900,742	-1,900,742	
PRODUCTOS	1,183,142	2,893,546	-1,710,404	-145%
INGRESOS ESTATALES	332,180,826	389,748,178	-57,567,352	-17%
SERVICIOS PERSONALES	195,439,565	213,613,627	-18,174,062	-9%
MATERIALES Y SUMINISTROS	18,422,179	17,720,785	701,394	4%
SERVICIOS GENERALES	98,683,446	88,686,907	9,996,539	10%
TRANSFERENCIAS, ASIGNACIONES Y AYUDAS	19,635,635	54,063,762	-34,428,127	-175%
FORTALECIMIENTOS CASAS DEL BIENESTAR	0	10,000,000	-10,000,000	0%
PRODUCTOS	0	5,663,096	-5,663,096	0%
INGRESOS FEDERALES	263,056,740	262,054,244	1,002,496	0%
FAM ASISTECIA SOCIAL 2024	251,916,560	247,576,648	4,339,912	2%
FORTALECIMIENTO CASA AMOR CON AMOR S	3,500,004	4,777,039	-1,277,035	-36%
PROGRAMA DE DISCAPACIDAD SNDIF	878,021	1,210,146	-332,125	-38%
PRODUCTOS	6,762,156	8,490,411	-1,728,255	-26%
TOTAL GENERAL	635,206,158	702,871,465	-67,665,307	-11%

Bajo protesta de decir verdad declaramos que los Estados Financieros y sus Notas son razonablemente correctos y responsabilidad del emisor

Elaboró
L.C. KARINA PACHECO MADERA
SUBDIRECTORA DE RECURSOS FINANCIEROS

Vo Bo
L.C. ANA BERTHA LUNA QUINTERO
COORDINADORA ADMINISTRATIVA

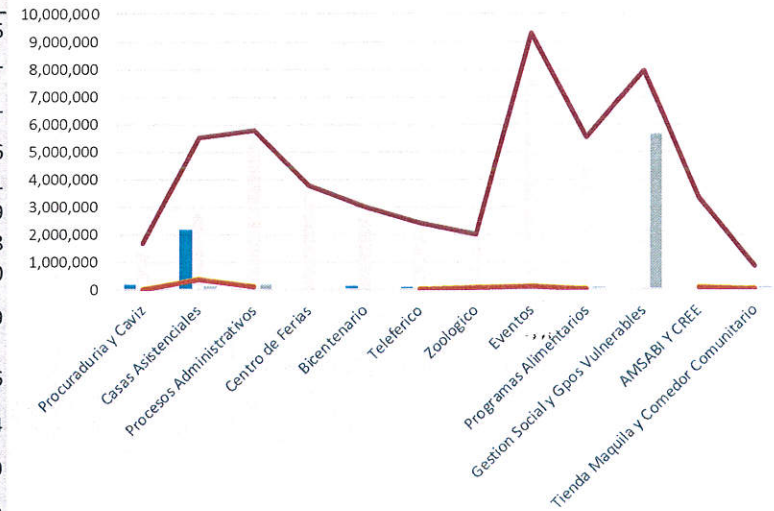
Autorizó
L.E. VICTOR HUMBERTO DE LA TORRE DELGADO
DIRECTOR GENERAL

a) Aplicación de Recursos Propio

Aplicación de los Recursos Propios de 01 de enero al 31 de diciembre 2024

PROGRAMA/AREA	SERVICIOS PERSONALES	GASTOS DE OPERACIÓN	AYUDAS SOCIALES	MOBILIARIO Y EQUIPO	TOTAL GASTOS POR ÁREA
Procuraduría y Caviz	190,015	1,454,490		10,551	1,655,055
Casas Asistenciales	2,171,168	2,806,141	139,479	379,322	5,496,111
Procesos Administrativos	20,000	5,466,106	185,260	108,726	5,780,091
Centro de Ferias		3,757,586			3,757,586
Bicentenario	145,623	2,850,608			2,996,231
Teleferico	90,000	2,321,300		26,059	2,437,359
Zoologico		1,963,518		32,390	1,995,908
Eventos		9,163,194		130,006	9,293,200
Programas Alimentarios		5,387,182	97,952	15,155	5,500,289
Gestion Social y Gpos Vulnerables		2,258,963	5,642,422		7,901,386
AMSABI Y CREE	49,786	3,188,248		53,531	3,291,564
Tienda Maquila y Comedor Comunitario		775,122	57,530	24,557	857,209
TOTAL GENERAL	2,666,592	41,392,457	6,122,643	780,297	50,961,989

Aplicación de los Recursos Propios por Área Operativa



Bajo protesta de decir verdad declaramos que los Estados Financieros y sus Notas son razonablemente correctos y responsabilidad del emisor

Elaboró
L C KARINA PACHECO MADERA
SUBDIRECTORA DE RECURSOS FINANCIEROS

Verificó
L C ANA BERTHA LUJANA QUINTERO
COORDINADORA ADMINISTRATIVA

Autorizó
L E VICTOR HUMBERTO DE LA TORRE DELGADO
DIRECTOR GENERAL

10.- INFORMACIÓN SOBRE LA DEUDA Y REPORTE ANALÍTICO DE LA DEUDA

Al 31 de diciembre del 2024, se tiene gastos devengados por concepto de servicios personales, adquisición de bienes y servicios y ayudas sociales pendiente de pago por la cantidad de \$25,067,996 pesos, las provisiones a corto plazo es por un importe de \$6,358,540 pesos; en retenciones generales por sueldos y demás impuestos a pagar un importe de \$3,752,416 pesos, que se pagarán en el mes de enero 2025 cuentas puente por 4,775,677 pesos y pasivos contingentes a corto plazo por 4,212,000 pesos. Como lo mencionamos anteriormente, dentro del Pasivo están incluidas cuentas puente que NO son OBLIGACIONES REALES y que tienen como finalidad el registro de la contrapartida de adeudos.

11.- CALIFICACIONES OTORGADAS: NO APLICA

12.- PROCESOS DE MEJORA


Principales Políticas de Control Interno


En el periodo que se informa se recibieron capacitaciones por parte de la Secretaria de la Función Pública en materia de control interno y administración de riesgos, así como también se reinstalo el comité de control interno y se presentaron los Programas de Control Interno (PTCI) y el Programa de Administración de Riesgos (PTAR) y a la fecha ya se cuenta con la evaluación de las acciones establecidas en dichos programas para el primer trimestre 2024.


Medidas de Desempeño Financiero, Metas y Alcance

Desde el inicio de la administración 2021-2027 el gobierno estatal ha implementado un plan de austeridad, con la finalidad de eficientar el gasto público, en SEDIF se realizó una análisis de la estructura orgánica para la reducción de personal de confianza, es precisó mencionar que derivado de la labor que realiza la dependencia resulta una tarea difícil reducir el número de plazas, ya que con el transcurso de los años se le han asignado actividades adicionales, en esta administración se incorpora el Voluntariado Estatal y se adiciona la Casa del Migrante Amor con Amor Sin fronteras, así como también se ha tenido un incremento en la población de las casas de niños (as) y jóvenes. Aunado a lo anterior se implementan medidas de control en los almacenes de las diferentes áreas del SEDIF.

Bajo protesta de decir verdad declaramos que los Estados Financieros y sus Notas son razonablemente correctos y responsabilidad del emisor

Elaboró

L.C. KARINA PAZ JECO MADERA
SUBDIRECTORA DE RECURSOS FINANCIEROS

Vo Bo

L.C. ANA BERTHA TORO QUINTERO
COORDINADORA ADMINISTRATIVA

Autorizó

L.E. VICTOR HUMBERTO DE LA TORRE DELGADO
DIRECTOR GENERAL

13.-INFORMACIÓN POR SEGMENTOS

Para el registro diario de todos los movimientos Contables y Presupuestarios se utiliza el Sistema Integral de Información Financiera (SIIF). Esta herramienta tecnológica además de cumplir con los requerimientos básicos que establece el Manual de Contabilidad Gubernamental en su Capítulo II, provee de información adicional y nos ofrece un panorama más completo por la desagregación en conceptos que son fundamentales para la toma de decisiones.

El reporteador del SIIF nos permite identificar los Principales Clasificadores tanto del Ingreso como del Egreso. En el caso de los ingresos podemos obtener una desagregación por rubro, tipo y clase de los recursos federales, estatales y recursos propios. Lo referente a los reportes sobre el Ejercicio del Presupuesto de Egresos, se puede determinar información del avance en la ejecución de los recursos y nos permite registrar el gasto por cada programa presupuestario. De esta manera el Sistema (SIIF) nos proporciona las herramientas para identificar y evaluar la eficiencia y avance de las operaciones que realiza cada área de nuestra dependencia. Los reportes sobre el ejercicio del presupuesto de egresos los consideramos una herramienta fundamental, ya que nos proporciona información sustancial para la toma de decisiones diariamente. Esta información la podemos obtener por Sector, Dependencia, Eje, Línea, Estrategia, Proyecto, Componente, Acción, Partida, Fuente Presupuestal, Partida y Tipo de Gasto. Podemos obtener que nos permite elaborar cédulas que contengan la presentación programática, por objeto del gasto, clasificación administrativa, etc. De esta manera nos permite evaluar la eficiencia de las actividades y operaciones que realiza cada área que comprende nuestra dependencia.

14.-EVENTOS POSTERIORES AL CIERRE

No existieron eventos posteriores al cierre.


15.-PARTES RELACIONADAS


La Toma de Decisiones operativas y financieras que se ejercen diariamente, son de manera autónoma e independiente; por lo tanto, NO existen Partes Relacionadas que influyan en el ejercicio de las funciones.


16.-RESPONSABILIDAD SOBRE LA PRESENTACIÓN RAZONABLE DE INFORMACIÓN CONTABLE

En cumplimiento a la responsabilidad adquirida, y bajo protesta de decir verdad “Declaramos que los Estados Financieros y sus notas, son razonablemente correctos y son nuestra responsabilidad”.

Bajo protesta de decir verdad declaramos que los Estados Financieros y sus Notas son razonablemente correctos y responsabilidad del emisor

Elaboró

L.C. KARINA PACHECO MADERA
SUBDIRECTORA DE RECURSOS FINANCIEROS

Vo Bo

L.C. ANA BENÍTEZ LUNA QUINTERO
COORDINADORA ADMINISTRATIVA

Autorizó

L.E. VICTOR HUMBERTO DE LA TORRE DELGADO
DIRECTOR GENERAL

NOTAS DE DESGLOSE

I.- NOTAS AL ESTADO DE ACTIVIDADES

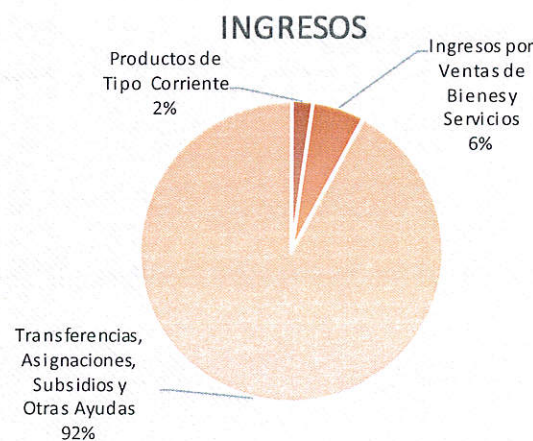
Ingresos y otros beneficios

De acuerdo al cuadro siguiente la cantidad de \$39'054,341 pesos, representa los ingresos obtenidos por los servicios que prestan las áreas del Sistema Estatal DIF, como: Teleférico, Centro de Ferias y Exposiciones, Parque Zoológico La Encantada y Estacionamiento Plaza Bicentenario, cantidad que representa el 6% del total de los ingresos.

El importe de \$15, 971,220 pesos corresponden a los rendimientos generados en las cuentas bancarias productivas. El monto de \$647'845,903 pesos, representa el 92% de las fuentes de financiamiento, y proviene del presupuesto de recurso estatal y federal que fue asignado para el ejercicio que se informa.

Ingresos del 1 de Enero al 31 Diciembre 2024

CONCEPTO	PORCENTAJE	DEVENGADO
INGRESOS Y OTROS BENEFICIOS		
Ingresos de la Gestión	8%	55,025,561
Productos de Tipo Corriente	2%	15,971,220
Ingresos por Ventas de Bienes y Servicios	6%	39,054,341
Otros Ingresos		
Participaciones, Aportaciones, Transferencias, Asignaciones, Subsidios y Otras Ayudas	92%	647,845,903
Transferencias, Asignaciones, Subsidios y Otras Ayudas	92%	647,845,903
Otros Ingresos y Beneficios	0%	0
Otros Ingresos y Beneficios Varios	0%	0
Total de Ingresos del Periodo	100%	\$ 702,871,464



Bajo protesta de decir verdad declaramos que los Estados Financieros y sus Notas son razonablemente correctos y responsabilidad del emisor

Elaboró:
L.C. MARINA BACHICO MADERA
SUBDIRECTORA DE RECURSOS FINANCIEROS

Vg. Bo.
L.C. ANA BERTHA LUNA QUINTERO
COORDINADORA ADMINISTRATIVA

Autorizó:
L.E. VICTOR HUMBERTO DE LA TORRE DELGADO
DIRECTOR GENERAL

Gastos y otras partidas

En la siguiente tabla podemos observar los conceptos y montos en los cuales se ha ejercido el presupuesto autorizado en el periodo que se informa, el cual fue por un total de \$709,875, 906 pesos. En Gastos de funcionamiento u operación se ejerció la cantidad de \$377'292,495 pesos cantidad que representa el 53% del total de las erogaciones, conceptos que comprenden el pago de servicios personales, compra de materiales y suministros y contratación de servicios diversos.

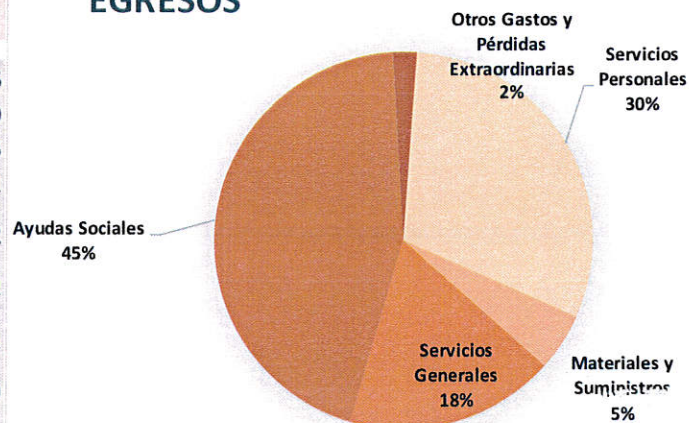
En este periodo se ha devengado la cantidad de \$315, 441,691 pesos en ayudas sociales, de los cuales \$254, 023,372 pesos corresponden a los programas alimentarios del Fondo de Aportación Múltiple Asistencia Social (FAM-AS), la cantidad de \$2,685,901 pesos representa el recurso estatal y federal no ejercido y que a más tardar el 15 de enero se reintegrara a la Secretaria de Finanzas y Federación según sea el caso.

Además, se determinó un egreso contable por la cantidad de \$14, 455,819 pesos por concepto de bajas de bienes muebles y depreciación y amortización del periodo que se informa.

Egresos del 01 de Enero al 31 de Diciembre 2024

CONCEPTO	PORCENTAJE	DEVENGADO
Gastos de Funcionamiento	53%	377,292,495
Servicios Personales	30%	216,076,329
Materiales y Suministros	5%	35,046,855
Servicios Generales	18%	126,169,311
Transferencia, Asignaciones, Subsidios y Otras Ayudas	45%	318,127,592
Transferencias Internas y Asignaciones Al Sector Publico	0%	2,685,901
Ayudas Sociales	44%	315,441,691
Otros Gastos y Pérdidas Extraordinarias	2%	14,455,819
Estimaciones Depreciaciones Deterioros Obsolescencia y Amortizaciones	2%	14,455,819
Total Egresos del Periodo	100%	\$ 709,875,906

EGRESOS



Bajo protesta de decir verdad declaramos que los Estados Financieros y sus Notas son razonablemente correctos y responsabilidad del emisor

Elaboró:
L. C. KARINA DÍAZ NECO MADERA
SUBDIRECTORA DE RECURSOS FINANCIEROS

Vo Bo:
L. C. ANA BERTHA LUNA QUINTERO
COORDINADORA ADMINISTRATIVA

Autorizó:
L. E. VICTOR HUMBERTO DE LA TORRE DELGADO
DIRECTOR GENERAL

ACTIVO

Efectivo y equivalentes

Efectivo y Equivalentes. - Son los recursos a corto plazo de gran liquidez que son fácilmente convertibles en importes determinados de efectivo, estando sujetos a un riesgo mínimo de cambio en su valor.

La cuenta de Efectivo y Equivalentes al 31 de diciembre de 2024, informa un saldo de \$61'124,965 pesos, la cual está integrada de la siguiente manera:


Efectivo y Equivalentes			
Cuenta	Descripción	2024	2023
1111	Efectivo	18,500	18,500
1112	Bancos	54,185,506	51,650,524
1114	Inversiones Temporales	6,920,959	11,477,865
		61,124,965	63,146,889


La cuenta 1111 Efectivo, con un saldo de \$18,500 pesos, corresponde al fondo en efectivo de caja chica del Paseo Turístico Teleférico por \$3,000, fondo fijo de caja del estacionamiento de Plaza Bicentenario con \$2,000 pesos, 12,000 pesos del sistema de cobro de estacionamientos del Centro de Ferias y 1,500 pesos en las Tiendas de la mujer.

La cuenta 1112 Bancos/Tesorería, expresa un saldo de \$54'185,506 pesos, de lo cual la cantidad de \$53,795,320 corresponde a recursos estatales y recursos propios mientras que el importe de \$390,187 representa el recurso federal.

La Cuenta **1114 Inversiones Temporales**, representa el monto invertido en cuentas productivas, cuya recuperación se efectuará en un plazo menor a tres meses, y que al final del periodo termina con un importe de \$6,920,959 pesos, \$4,105,858 de recursos locales y \$2,815,101 de recursos de origen federal.

Bajo protesta de decir verdad declaramos que los Estados Financieros y sus Notas son razonablemente correctos y responsabilidad del emisor

Elaboró,

L. C. YANIRA PACIFICO MADERA
SUBDIRECTORA DE RECURSOS FINANCIEROS

Vo.Bo.

L. C. ANA BENTHA LUNA QUINTERO
COORDINADORA ADMINISTRATIVA

Autorizó,

L. E. VICTOR HUMBERTO DE LA TORRE DELGADO
DIRECTOR GENERAL

Derechos a recibir y equivalentes y bienes y servicios

Los Derechos a recibir y equivalentes y bienes y servicios, representa los derechos de cobro originados por el desarrollo de nuestras actividades; la cual al término del periodo que se informa tiene un saldo de \$28'249,870 pesos; mencionado RUBRO está integrado por las cuales que se detallan a continuación:

Derechos a Recibir en Efectivo o Equivalentes						
Cuenta	Descripción	2024	2023	2022	2021	2020
1122	Cuentas por cobrar a corto plazo	-	-	-	2,748,766	32,324,832
1123	Deudores diversos	17,668	54,943	26,113	22,459	-
1124	Ingresos por recuperar a corto plazo	-	-	-	-	-
1125	Deudores por anticipo de Tesorería	- 742	- 695	6,205 -	61	-
1126	Préstamos otorgados a corto plazo	76,408	76,408	81,408	81,408	108,351
1129	Otros Derechos a Recibir a Corto Plazo	28,156,536	32,330,975	29,703,352	29,593,210	9,035,901
		28,249,870	32,461,631	29,817,078	32,445,782	41,469,083

La cuenta 1123 Deudores Diversos por Cobrar a Corto Plazo reporta un saldo al 31 de diciembre de 2024 de \$17,668 pesos, cantidad que representa los gastos a comprobar otorgados a diferentes áreas del SEDIF pendientes de ser comprobados.

La Cuenta 1126 Préstamos Otorgados a Corto Plazo por un monto total de \$76,408 pesos, representa los préstamos internos otorgados a empleados de manera extraordinaria en el ejercicio 2016.

La cuenta 1129 Otros derechos a Recibir a corto plazo muestra saldo más representativo teniendo un incremento más significativo en el ejercicio 2021, derivado del reconocimiento del adeudo por la cantidad \$20'300,000 pesos a cargo de Promotora de Ferias y Fiestas Populares A.C., por el incumplimiento al convenio de colaboración entre Gobierno del Estado y mencionada asociación, por la cancelación de los conciertos de Ozuna y Ricky Martin en la FENAZA edición 2019, así como también el pago a la empresa Cretive Artist AG para la presentación de Ricky Martin en sustitución del evento de la FENAZA evento que fue cancelado .

Bajo protesta de decir verdad declaramos que los Estados Financieros y sus Notas son razonablemente correctos y responsabilidad del emisor

Elaboro
L. KARINA DÍAZ DE CO MADERA
SUBDIRECTORA DE RECURSOS FINANCIEROS

Vo Bo
L. ANA BERITHA JIMÉNEZ QUINTERO
COORDINADORA ADMINISTRATIVA

Autorizó
L. E VICTOR HUMBERTO DE LA TORRE DELGADO
DIRECTOR GENERAL

Otra cantidad significativa del saldo que se informa al final del periodo de la cuenta 1129, por un importe \$4'577,307.96 pesos, que representa los adeudos de los municipios por concepto cuotas de recuperación de los programas alimentarios misma que tiene un ciclo de revolvencia anual que permite los lineamientos establecidos y reglas de operación para cuotas de recuperación del Programa de Asistencia Alimentaria

Inventarios: NO APLICA

Almacenes

La Cuenta 1151 Almacén de Materiales y Suministros de Consumo, la cual refleja un importe de \$1'369,299 pesos, representa el valor de los bienes en existencia en almacenes de bienes de consumo y equipo necesario para la prestación de servicios en el Centro de Ferias y Exposiciones y Paseo Turístico Teleférico, mismo que se detalla a continuación:


		Almacen	
Sub-Cuenta	Descripción	2024	2023
1	ALMACEN DE DONATIVOS	-	36,389
1000	LOZA CRISTALERIA BAR	15,538	15,538
2014	ALMACEN DE CRISTALERIA, LOZA Y CUBIERTOS	311,253	311,253
2014	ALMACEN DE BLANCOS	1,042,509	1,042,509
		1,369,299	1,405,689


Inversiones Financieras:


Inversiones Financieras de los Fideicomisos. NO APLICA

Saldos de las participaciones y aportaciones de capital. NO APLICA

Bajo protesta de decir verdad declaramos que los Estados Financieros y sus Notas son razonablemente correctos y responsabilidad del emisor

Elaboró

L.C. KARINA PACHECO MADERA
SUBDIRECTORA DE RECURSOS FINANCIEROS

Vo.Bo.

L.C. ANA BERTHA LUNA QUINTERO
COORDINADORA ADMINISTRATIVA

Autorizó

L.E. VICTOR HUMBERTO DE LA TORRE DELGADO
DIRECTOR GENERAL

Bienes Muebles, Inmuebles e Intangibles

Bienes Inmuebles, Infraestructura y Construcciones en Proceso. - Representa el monto de los Bienes Inmuebles propiedad del Sistema Estatal DIF, así como las inversiones en activo fijo, los gastos derivados de actos de su adquisición, adjudicación y expropiación e indemnización y los que se generen por estudios de pre inversión cuando se realice por causas de interés público; esta cuenta informa un saldo al 30 de diciembre 2024 de \$943'285,779 pesos, representa el valor de los terrenos, edificios no habitacionales y construcciones en proceso.

Bienes Inmuebles						
Cuenta	Descripción	Al 30 de Junio 2024	2023	2022	2021	2020
1231	Terrenos	685,470,963	685,470,963	685,470,963.20	158,805,070	158,805,070
1233	Edificios no Habitacionales	250,744,713	249,355,972	230,319,884.64	198,803,189	129,221,507
1235	Construcciones en Proceso en Bienes e Dominio Público	7,070,102	8,269,404	26,265,294	42,043,134	116,364,290
		943,285,779	943,096,340	942,056,142	399,651,392	404,390,867

Se tiene un incremento significativo en el ejercicio 2022 en el valor de terrenos y edificios, derivado de la actualización de su valor catastral, con base a información proporcionada por la Dirección de Catastro y registro Público del Estado de Zacatecas.

La cuenta 1235 Construcciones en Proceso en Bienes de Dominio Público, se tiene una disminución de un 94% con respecto del ejercicio 2020, derivado de la de regularización como edificios terminados ya que se trataba de obras que se concluyeron en ejercicios pasados, y la fecha se tiene un saldo de \$ 7'070,102 que aún no se cuenta con la documentación suficiente para su reclasificación.

Es preciso mencionar que se tiene en proceso de regularización de documentos que acrediten la propiedad de terrenos y edificios, como es el caso del Terreno de casa hogar, las instalaciones del CREE y las Unidades Básicas de Rehabilitación ubicadas en diferentes municipios del Estado.

Bajo protesta de decir verdad declaramos que los Estados Financieros y sus Notas son razonablemente correctos y responsabilidad del emisor

Elaboró
L.C. KARINA PACHECO MADERA
SUBDIRECTORA DE RECURSOS FINANCIEROS

Vo Bo
L.C. ANA BEATRIZ LUNA QUINTERO
COORDINADORA ADMINISTRATIVA

Autorizó
L.E. VICTOR HUMBERTO DE LA TORRE DELGADO
DIRECTOR GENERAL

La cuenta 1240 Bienes Muebles; representa el monto de los bienes propiedad del DIF Estatal, tales como Equipo de Oficina, Equipo de Operación, Equipo de Transporte, Maquinaria, Ejemplares en Zoológico y otros bienes requeridos en el desempeño de las actividades del Sistema Estatal DIF, misma que al final del periodo refleja un monto de \$185'834,478 pesos, cuenta que se desglosa de la siguiente manera:

Cuenta	Descripción	Bienes Muebles				
		2024	2023	2022	2021	2020
1241	Mobiliario y Equipo de Administración	27,640,901	21,983,466	21,787,425	21,052,545	20,126,262
1242	Mobiliario y Equipo Educativo y Recreativo	5,740,394	5,298,067	5,235,282	4,002,523	3,666,566
1243	Equipo e Instrumental Médico y de Laboratorio	25,189,147	25,201,126	24,151,028	23,828,017	20,784,793
1244	Vehículos y Equipo de Transporte	26,679,667	32,550,360	32,550,360	32,866,690	32,866,690
1245	Equipo de Defensa y Seguridad	0	0	0	0	0
1246	Maquinaria y Otros Equipos y Herramientas	97,836,905	97,594,736	97,308,156	97,101,006	89,245,523
1247	Colecciones, Obras de Arte y Objetos Valiosos	190,764	59,959	59,959	59,959	59,959
1248	Activos Biológicos	2,556,700	2,556,700	2,556,700	2,556,700	1,952,900
		185,834,478	185,244,413	183,648,909	181,467,440	168,702,693

De acuerdo a lo que se puede observar en el cuadro anterior, la inversión en la adquisición de bienes muebles ha sido muy conservadora esto derivado a la nula presupuestación en capítulo 5000 por medio de recurso estatal, las últimas adquisiciones se realizan principalmente con fuentes de recursos propio o con proyectos específicos en convenio con Sistema Nacional DIF, tal es el caso de la habilitación de la Casa Amor con Amor sin Fronteras, que entre 2024, 2023 y 2022 se realizó una inversión de 1'963,693 en bienes muebles, así como también se realizó la adquisición en 2024 de mobiliario para el equipamiento de las casas del bienestar ubicadas en los municipios de Jerez y Apozol por la cantidad de \$5,674,831.

Al cierre del periodo se tiene un saldo en la cuenta de **Activos Intangibles** por un importe de \$2,704,540 pesos, que representa principalmente el costo del software del sistema de cobro del estacionamiento denominado Megavelaria del Centro de Ferias y Exposiciones de Zacatecas y del Estacionamiento de Plaza Bicentenario por un importe de \$2,598,049 pesos.

Activos Intangibles		
Cuenta	Descripción	Al 30 de Junio 2024
1251	Software	2,622,622
1254	Licencias	81,919
		2,704,540

Bajo protesta de decir verdad declaramos que los Estados Financieros y sus Notas son razonablemente correctos y responsabilidad del emisor

Elaboró
L. C. KARINA BACHICO MADERA
SUBDIRECTORA DE RECURSOS FINANCIEROS

Vo.Bo.
L. C. ANA BERTHA GUANA QUINTERO
COORDINADORA ADMINISTRATIVA

Autorizó
L. E. VICTOR HUMBERTO DE LA TORRE DELGADO
DIRECTOR GENERAL

Estimaciones y Deterioros

La Depreciación, Amortización y Deterioro en la información financiera, representan el monto de la disminución de valor contable de los bienes propiedad del Sistema Estatal DIF por uso y paso del tiempo, calculo apegado a las Reglas Específicas de Registro y Valoración del Patrimonio emitido por el CONAC, en su apartado no 6. Depreciación, Deterioro y Amortización, del Ejercicio y Acumulada de Bienes.

Depreciación Acumulada Bienes Muebles

Cuenta	Descripción	2024
1261-123	Edificios No Habitacionales	3,576,230
1263-124	Mobiliario y Equipo de Administración	15,725,561
1263-124	Mobiliario y Equipo Educativo y Recreativo	3,918,341
1263-124	Equipo e Instrumental Médico y de Laboratorio	20,575,783
1263-124	Vehículos y Equipo de Transporte	59,082,088
1263-124	Maquinaria y Otros Equipos y Herramientas	49,761,149
1263-124	Colecciones, Obras de Arte y Objetos Valiosos	29,743
1263-124	Activos biológicos	742,596
1265-125	Bienes Intangibles	1,467,728
		154,879,218

Adicional a lo anterior en la cuenta **1293 Bienes en Comodato** se informa un saldo de **\$39'165,536 pesos**, cantidad que representa la sumatoria del valor del Equipo de Transporte con adaptaciones para personas con discapacidad, entregados en comodato a los Municipios del Estado, como apoyo a los DIF Municipales y en beneficio de la sociedad en estado de vulnerabilidad.

Otros Activos

Información sobre Circulante o no Circulante de otros activos y características cualitativas significativas. NO APLICA

Bajo protesta de decir verdad declaramos que los Estados Financieros y sus Notas son razonablemente correctos y responsabilidad del emisor

Elaboró
L.C. KARLA PACHECO MADERA
SUBDIRECTORA DE RECURSOS FINANCIEROS

Vo Bo
L.C. ANA BERTHA LUNA QUINTERO
COORDINADORA ADMINISTRATIVA

Autorizó
L.E. VICTOR HUMBERTO DE LA TORRE DELGADO
DIRECTOR GENERAL

PASIVO

Cuentas y Documento por pagar

Cuentas por Pagar , representa el monto de los adeudos del Sistema Estatal DIF, que se deberán pagar en un plazo menor o igual a doce meses, misma que asciende a un total de \$28,897,475 pesos al término del periodo que se informa, que de manera desagregada se compone por las siguientes cuentas:

Cuentas por Pagar a Corto Plazo					
Cuenta	Descripción	90	180	<=365	>365
2111	Servicios Personales	5,267,789			
2112	Proveedores	8,223,919			
2113	Contratistas por Obras Públicas	0			
2114	Participaciones y Aportaciones	0			
2115	Transferencias	11,576,289			
2116	Intereses, Comisiones y Otros gastos	0			
2117	Retenciones y contribuciones por pagar	3,752,416			
2119	Otras cuentas por Cobrar	77,063			
		28,897,475			

2024-12-31


Los registros presupuestales por la adquisición de Bienes y Servicios y Ayudas Sociales y prestaciones salariales, al registrar el momento contable del devengado se generan automáticamente las cuentas de pasivo 2111, 2112 y 2115 respectivamente, de lo cual se debe realizar el pago en un plazo no mayor a 90 días.


La Cuenta 2117 Retenciones y Contribuciones por Pagar a Corto Plazo al final del periodo que se informa tiene un saldo de \$3, 752,416 pesos, constituye las retenciones previstas en ley sobre remuneraciones realizadas al personal y se liquidan a más tardar 17 días posteriores al cierre de cada mes. Es importante manifestar que se tienen saldos de ejercicios anteriores que corresponden a amortizaciones de créditos INFONAVIT, conforme se van identificando las diferencias mediante confrontas de retenciones, se van liquidando paulatinamente a los beneficiarios los saldos a favor correspondientes


Fondos y Bienes de Terceros en Garantía y/o Administración: NO APLICA

Pasivos Diferidos: NO APLICA

Bajo protesta de decir verdad declaramos que los Estados Financieros y sus Notas son razonablemente correctos y responsabilidad del emisor

Elaboró

L.C. KARINA PACHECO MADERA
SUBDIRECTORA DE RECURSOS FINANCIEROS

Vo Bo

L.C. ANA BETULIA LEIZAOLA QUINTERO
COORDINADORA ADMINISTRATIVA

Autorizó

L.E. VICTOR HUMBERTO DE LA TORRE DELGADO
DIRECTOR GENERAL

Provisiones

Al 31 de diciembre de 2024 la cuenta **2179 Otras Provisiones a Corto Plazo** refleja un saldo por un importe de \$6,358,540 pesos, los cuales representan los compromisos de pago a cargo del SEDIF por concepto de provisiones al cierre del ejercicio, por la contratación de bienes y servicios pendientes, lo cual será pagado en un periodo no mayor a 90 días.

PROVISIONES A CORTO PLAZO	
1 RECURSOS FEDERALES	744,086
2 RECURSO ESTATALES	3,275,732
3 RECURSOS PROPIOS	2,338,723
	6,358,540

Otros Pasivos


La cuenta 2199 Otros Pasivos Circulantes, es utilizada principalmente como cuenta puente para el registro de la deuda de municipios por concepto de cuotas de recuperaciones del Programa de Alimentación y Desarrollo Comunitario, de clientes del Centro de Ferias y Exposiciones, intereses devengados por préstamos personales y registro de los fondos revolventes. NO representan una obligación de pago para el Sistema Estatal DIF, su registro es en cumplimiento a las Normas y Metodología para la Determinación de los Momentos Contables del Ingreso emitidos por el CONAC. Al término del periodo que se informa un saldo de \$4, 875,204 pesos, donde la Subcuenta 3700 por un importe de \$4'449,520 pesos representa el 96% del total. En seguida se detalla la cuenta contable referida.

Otros pasivos	
100 CUENTA PUENTE FONDOS REVOLVENTES	71,189
3700 CUOTAS DE RECUPERACIÓN	4,580,440
3702 INTERESES PRESTAMOS PERSONALES	82,420
3900 CUENTA PUENTE CLIENTES CENTRO DE FERIAS	41,628
	4,775,677

Bajo protesta de decir verdad declaramos que los Estados Financieros y sus Notas son razonablemente correctos y responsabilidad del emisor

Elaboró

 L.C. KARINA PINEDA MADERA
 SUBDIRECTORA DE RECURSOS FINANCIEROS

Vo.Bo.

 L.C. ANA BERTHA LUNA QUINTERO
 COORDINADORA ADMINISTRATIVA

Autorizó

 L.E. VICTOR HUMBERTO DE LA TORRE DELGADO
 DIRECTOR GENERAL

Pasivos contingentes

Al 31 de marzo de 2024 se tiene un saldo en registros contables por concepto de pasivos contingentes un importe de \$4,212,000, monto pendiente de ser actualizado, derivado que se someterá a Junta de Gobierno los importes de juicios laborales del último ejercicio y la actualización de los mismos.

ESTADO DE VARIACIÓN EN LA HACIENDA PÚBLICA

La Hacienda Pública / Patrimonio, en el siguiente cuadro se observa que el Patrimonio del Sistema Estatal DIF al inicio del ejercicio 2024 ascendía a un monto de \$1'070, 607, 673 pesos. Al término del periodo que se informa, se obtuvo un saldo final de \$1,063'809,363 pesos; teniendo un decremento por la cantidad de \$6,798,310 pesos, derivado principalmente por la perdida del ejercicio por un importe de \$7,042,442 pesos, mismo que corresponde al gasto contable de depreciaciones y amortizaciones de activo.

Variación en la Hacienda Publica/ Patrimonio del 01 de Enero al 31 Diciembre 2024

Cuenta Contable	Saldo Inicial	Cargos del Periodo	Abonos del Periodo	Saldo Final	Flujo del Periodo
Hacienda Pública/Patrimonio	1,070,607,673	174,364	-6,623,946	1,063,809,363	-6,798,310
Hacienda Pública/Patrimonio Contribuido	25,186,855			25,186,855	
Aportaciones	6,000,468			6,000,468	
Donaciones de Capital	19,186,387		190,396	19,376,783	
Actualización de la Hacienda Pública/Patrimonio					
Hacienda Pública/Patrimonio Generado	1,045,420,818	174,364	-6,814,342	1,038,432,112	-6,988,706
Resultados del Ejercicio (Ahorro/Desahorro)	-10,840,154	-10,840,154	-7,004,442	-7,004,442	3,835,712
Resultado de Ejercicios Anteriores.	544,082,293	11,014,518	190,100	533,257,875	-10,824,418
Revalúos	542,092,162			542,092,162	
Reservas					
Rectificaciones de Resultados de Ejercicios Anteriores	-29,913,483			-29,913,483	

Bajo protesta de decir verdad declaramos que los Estados Financieros y sus Notas son razonablemente correctos y responsabilidad del emisor

Elaboró
L C KARINA BACHECA MADERA
SUBDIRECTORA DE RECURSOS FINANCIEROS

Vo Bo
L C ANA BERTHA LUNA QUINTERO
COORDINADORA ADMINISTRATIVA

Autorizó
L E VICTOR HUMBERTO DE LA TORRE DELGADO
DIRECTOR GENERAL

ESTADO DE FLUJO DE EFECTIVO

Efectivo y Equivalentes

El análisis de los saldos inicial y final de las cuentas de Efectivo y Equivalentes tiene como finalidad mostrar la variación en el flujo de efectivo del periodo que se informa; por lo que en el cuadro siguiente se observa una disminución en el flujo en las cuentas bancarias por un total de \$2,021,924 pesos.

Efectivo y Equivalentes		
Concepto	2024	2023
Efectivo	18,500	18,500
Bancos	54,185,506	51,650,524
Inversiones	6,920,959	11,477,865
	61,124,965	63,146,889

Actividades de Inversión

De acuerdo a lo que se puede observar en el cuadro siguiente las actividades de inversión del primer trimestre del ejercicio 2024, que representa principalmente la adquisición de mobiliario para equipamiento de casas del bienestar.

Adquisiciones de Actividades de Inversiones efectivamente pagadas		
Concepto	2024	2023
Bienes Inmuebles		
Construcciones en Proceso		1,199,302
Bienes Muebles		
Mobiliario y Equipo	6,225,243	756,557
Mobiliario y Equipo Educativo	485,700	147,136
Equipo e Instrumental Médico	262,067	1,163,607
Maquinaria	369,650	355,738
Otras Inversiones		
	7,342,659	3,622,340

Bajo protesta de decir verdad declaramos que los Estados Financieros y sus Notas son razonablemente correctos y responsabilidad del emisor

Elaboró
L. C. KARINA PACHECO MADERA
SUBDIRECTORA DE RECURSOS FINANCIEROS

Vo Bo
L. C. ANA BERTHA LUNA QUINERO
COORDINADORA ADMINISTRATIVA

Autorizó
L. E. VICTOR HUMBERTO DE LA TORRE DELGADO
DIRECTOR GENERAL

CONCILIACIÓN INGRESOS PRESUPUESTARIOS Y CONTABLES

Conciliación entre Ingresos Presupuestarios y Contables del 1º de Enero al 31 de Diciembre 2024

1. Ingresos Presupuestarios (Analítico de Ingresos)	\$ 702,871,465
2. Mas ingresos contables no presupuestarios	0
Ingresos Financieros	0
Incremento por Variación de Inventarios	0
Disminución del Exceso de Estimaciones por Perdida o Deterioro u Obsolescencia	0
Disminución del Exceso de Provisiones	0
Otros Ingresos y Beneficios Varios	0
Otros Ingresos contables no Presupuestarios	0
3. Menos Ingresos Presupuestarios no Contables	0
Aprovechamientos patrimoniales	0
Ingresos Derivados de Financiamientos	0
Otros Ingresos presupuestarios no contables	0
4. Ingresos Contables (Estado de Actividades)	\$ 702,871,465

Bajo protesta de decir verdad declaramos que los Estados Financieros y sus Notas son razonablemente correctos y responsabilidad del emisor

Elabora
L. C. KARINA PACHECO MADERA
SUBDIRECTORA DE RECURSOS FINANCIEROS

Vo Bo
L. C. ANA BERTHA LUNA GUINTERO
COORDINADORA ADMINISTRATIVA


Autorizó
L. E. VICTOR HUMBERTO DE LA TORRE DELGADO
DIRECTOR GENERAL


CONCILIACIÓN EGRESOS PRESUPUESTARIOS Y CONTABLES

Conciliación entre Egresos Presupuestarios y Contables del 1 de Enero al 31 de Diciembre 2024

1. Total de Egresos Presupuestarios (Analítico de Egresos)		\$	702,762,747
2. Menos Egresos Presupuestarios No Contables		0	7,342,659
Materias Primas y Materiales de Producción y Comercialización		0	
Materiales y Suministros		0	
Mobiliario y Equipo de Administración	6,225,243		
Mobiliario y Equipo Educacional y Recreativo	485,700		
Equipo e Instrumental Médico y de Laboratorio	262,067		
Vehículos y Equipo de Transporte	0		
Equipo de Defensa y Seguridad	0		
Maquinaria, Otros Equipos y Herramientas	369,650		
Activos Biológicos	0		
Bienes Inmuebles	0		
Activos Intangibles	0		
Obra Pública en Bienes de Dominio Público	0		
Obra Pública en Bienes Propios	0		
Acciones y Participaciones de Capital	0		
Compra de Títulos y Valores	0		
Concesión de Préstamo	0		
Inversiones en Fideicomisos, Mandatos y Otros Análogos	0		
Provisiones para Contingencias y Otras Erogaciones Especiales	0		
Amortización de la Deuda Pública	0		
Adeudos de Ejercicios Fiscales Anteriores (ADEFAS)	0		
Otros Egresos Presupuestarios No Contables	0		
3. Mas Gastos Contables No Presupuestales		0	14,455,819
Estimaciones, Depreciaciones, Deterioros, Obsolescencia y Amortizaciones	14,455,819		
Provisiones	0		
Disminución de Inventarios	0		
Otros Gastos	0		
Inversión Pública no Capitalizable	0		
Materiales y Suministros (consumos)	0		
Otros Gastos Contables No Presupuestarios	0		
4. Total de Gasto Contable (Egresos Estado de Actividades)		\$	709,875,907

Bajo protesta de decir verdad declaramos que los Estados Financieros y sus Notas son razonablemente correctos y responsabilidad del emisor

Elaboró

 L.C. KARINA PACHECO MADERA
 SUBDIRECTORA DE RECURSOS FINANCIEROS

Vo Bo

 L.C. ANA BERTHA MOLINA QUINTERO
 COORDINADORA ADMINISTRATIVA

Autorizó

 L.E. VICTOR HUMBERTO DE LA TORRE DELGADO
 DIRECTOR GENERAL

NOTAS DE MEMORIA

CUENTAS DE ORDEN CONTABLES


Cuentas de orden contables


Las cuentas de orden no influyen en la información financiera y se utilizan para controlar inventarios de bienes que no son propiedad del Sistema Estatal DIF.


La subcuenta 1 se refiere al valor catastral del Centro de Rehabilitación y Educación Especial (CREE), mismo que es propiedad federal. La subcuenta 1000 representa básicamente el valor de los ejemplares entregados por PROFEPA en comodato, para su exhibición en el Parque Zoológico La Encantada. Además de la subcuenta 2000 representa el valor de los Bienes Muebles e Inmuebles en comodato y que son propiedad de Gobierno del Estado de Zacatecas. El cuadro de Bienes Entregados Bajo Contrato de Comodato representa el valor del equipo entregado a cocinas populares del Subprograma de Infraestructura, Rehabilitación y Equipamiento de Espacios Alimentarios.

Bienes Bajo contrato en Comodato 7631		
Subcuenta	CONCEPTO	MONTO
1	GOBIERNO FEDERAL	21,099,510
1000	PROFEPA	508,300
2000	SECRETARIA DE FINANZAS	473,627,885
3000	SECRETARIA DE SALUD	3,210,820
		\$ 498,446,516

Bajo protesta de decir verdad declaramos que los Estados Financieros y sus Notas son razonablemente correctos y responsabilidad del emisor

Elaboró

L. C. KARINE BASCHECO MADERA
SUBDIRECTORA DE RECURSOS FINANCIEROS

Vo Bo

L. C. ANA BERTHA LORA QUINTERO
COORDINADORA ADMINISTRATIVA

Autorizó

L. E. VICTOR HUMBERTO DE LA TORRE DELGADO
DIRECTOR GENERAL

CUENTAS DE ORDEN PRESUPUESTARIA

Las cuentas 8000 reflejan los saldos que generaron las afectaciones presupuestales en el periodo que se informa, mismas que son la base para conciliar el resultado de aplicar la Metodología para la Determinación de los Momentos Contables del Ingreso y Egreso.

CUENTAS DE ORDEN PRESUPUESTARIAS DEL INGRESO

CUENTA	CONCEPTO	MONTO
8110	Ley De Ingresos Estimada	536,368,238
8120	Ley De Ingresos Por Ejecutar	188,996
8130	Modificaciones A La Ley De Ingresos Estimada	166,692,223
8140	Ley De Ingresos Devengada	0
8150	Ley De Ingresos Recaudada	702,851,419

CUENTAS DE ORDEN PRESUPUESTARIA DEL EGRESO

CUENTA	CONCEPTO	MONTO
8210	Presupuesto De Egresos Aprobado	536,368,238
8220	Presupuesto De Egresos Por Ejercer	0
8230	Modificaciones Al Presupuesto De Egresos Aprobado	166,394,509
8240	Presupuesto De Egresos Comprometido	0
8250	Presupuesto De Egresos Devengado	4,582,181
8260	Presupuesto De Egresos Ejercido	23,467,381
8270	Presupuesto De Egresos Pagado	674,713,185

Bajo protesta de decir verdad declaramos que los Estados Financieros y sus Notas son razonablemente correctos y responsabilidad del emisor

Elaboró
L. C. KARINA PÉREZ MADERA
SUBDIRECTORA DE RECURSOS FINANCIEROS

VoBo
L. C. ANA BERTHA OLINA QUINTERO
COORDINADORA ADMINISTRATIVA

Autorizó
L. E. VICTOR HUMBERTO DE LA TORRE DELGADO
DIRECTOR GENERAL