




Zacatecas
GOBIERNO DEL ESTADO
2021-2027



SEDIF
ZACATECAS



2024 AÑO DE LA
PAZ
ZACATECAS


II. Información Presupuestaria

INFORMACIÓN FINANCIERA CUARTO TRIMESTRE
SISTEMA ESTATAL PARA EL DESARROLLO INTEGRAL DE LA FAMILIA

2024



Zacatecas
GOBIERNO DEL ESTADO
2021-2027



SEDIF
ZACATECAS



2024 AÑO DE LA
PAZ
ZACATECAS


II.I. Información Presupuestaria Estado Analítico de Ingresos


INFORMACIÓN FINANCIERA CUARTO TRIMESTRE 2024
SISTEMA ESTATAL PARA EL DESARROLLO INTEGRAL DE LA FAMILIA



Información Financiera Cuarto Trimestre 2024
SISTEMA ESTATAL PARA EL DESARROLLO INTEGRAL DE LA FAMILIA
Estado Analítico de Ingresos
Del 01 de enero al 31 de Diciembre de 2024


Rubro de Ingresos	Ingreso					Diferencia (6 = 5 - 1)
	Estimado	Ampliaciones y Reducciones	Modificado	Devengado	Recaudado	
	(1)	(2)	(3= 1 + 2)	(4)	(5)	
Impuestos	0	0	0	0	0	0
Cuotas y Aportaciones de Seguridad Social	0	0	0	0	0	0
Contribuciones de Mejoras	0	0	0	0	0	0
Derechos	0	0	0	0	0	0
Productos	0	15,971,220	15,971,220	15,971,220	15,971,220	15,971,220
Aprovechamientos	0	0	0	0	0	0
Ingresos por Ventas de Bienes, Prestación de Servicios y Otros Ingresos	0	39,054,341	39,054,341	39,054,341	39,054,341	39,054,341
Participaciones, Aportaciones, Convenios, Incentivos Derivados de la Colaboración Fiscal y Fondos Distintos de Aportaciones	0	0	0	0	0	0
Transferencias, Asignaciones, Subsidios y Subvenciones, y Pensiones y jubilaciones	536,368,238	111,477,665	647,845,903	647,845,903	647,845,903	111,477,665
Ingresos Derivados de Financiamientos	0	0	0	0	0	0
Total	536,368,238	166,503,227	702,871,465	702,871,465	702,871,465	166,503,227
				Ingresos excedentes¹		166,503,227



 Elaboró.
L.C. KARINA PACHECO MADERA
 SUBDIRECTORA DE RECURSOS FINANCIEROS


 Vo.Bo.
L.C. ANA BERTHA LUNA QUINTERO
 COORDINADORA ADMINISTRATIVA


 Autorizó
L.E. VICTOR HUMBERTO DE LA TORRE DELGADO
 DIRECTOR GENERAL

Estado Analítico de Ingresos Por Fuente de Financiamiento	Ingreso					Diferencia (6 = 5 - 1)
	Estimado	Ampliaciones y Reducciones	Modificado	Devengado	Recaudado	
	(1)	(2)	(3= 1 + 2)	(4)	(5)	
Ingresos del Poder Ejecutivo Federal o Estatal y de los Municipios	0	0	0	0	0	0
Impuestos	0	0	0	0	0	0
Cuotas y Aportaciones de Seguridad Social	0	0	0	0	0	0
Contribuciones de Mejoras	0	0	0	0	0	0
Derechos	0	0	0	0	0	0
Productos ¹	0	0	0	0	0	0
Aprovechamientos ²	0	0	0	0	0	0
Participaciones, Aportaciones, Convenios, Incentivos Derivados de la Colaboración Fiscal y Fondos Distintos de Aportaciones.	0	0	0	0	0	0
Transferencias, Asignaciones, Subsidios y Subvenciones, y Pensiones y Jubilaciones.	0	0	0	0	0	0
Ingresos de los Entes Públicos de los Poderes Legislativo y Judicial, de los Órganos Autónomos y del Sector Paraestatal o Paramunicipal, así como de las Empresas Productivas del Estado	536,368,238	166,503,227	702,871,465	702,871,465	702,871,465	166,503,227
Cuotas y Aportaciones de Seguridad Social	0	0	0	0	0	0
Productos ¹	0	15,971,220	15,971,220	15,971,220	15,971,220	15,971,220
Ingresos por Ventas de Bienes, Prestación de Servicios y Otros Ingresos ³	0	39,054,341	39,054,341	39,054,341	39,054,341	39,054,341
Transferencias, Asignaciones, Subsidios y Subvenciones, y Pensiones y Jubilaciones	536,368,238	111,477,665	647,845,903	647,845,903	647,845,903	111,477,665
Ingresos Derivados de Financiamientos	0	0	0	0	0	0
Ingresos Derivados de Financiamientos	0	0	0	0	0	0
Total	536,368,238	166,503,227	702,871,465	702,871,465	702,871,465	166,503,227
				Ingresos excedentes¹		

Elaboró.

L.C. KARINA PACHECO MADERA
SUBDIRECTORA DE RECURSOS FINANCIEROS

Vo.Bo.

L.C. ANA BERTHA LUNA QUINTERO
COORDINADORA ADMINISTRATIVA

Autorizó

L.E. VICTOR HUMBERTO DE LA TORRE DELGADO
DIRECTOR GENERAL


¹ Incluye intereses que generan las cuentas bancarias de los entes públicos en productos.

² Incluye donativos en efectivo del Poder Ejecutivo, entre otros aprovechamientos.

³ Se refiere a los ingresos propios obtenidos por los Poderes Legislativos y Judicial, los Órganos Autónomos y las entidades de la administración pública paraestatal y paramunicipal, por sus actividades diversas no inherentes a su operación que generan recursos y que no sean ingresos por venta de bienes o prestación de servicios, tales como donativos en efectivo, entre otros.



Zacatecas
GOBIERNO DEL ESTADO
2021-2027



SEDIF
ZACATECAS



2024 AÑO DE LA
PAZ
ZACATECAS

II.II. Información Presupuestaria Estado Analítico del Ejercicio de Presupuesto de Egresos

INFORMACIÓN FINANCIERA CUARTO TRIMESTRE
SISTEMA ESTATAL PARA EL DESARROLLO INTEGRAL DE LA FAMILIA 2024

Concepto	Egresos					Subejercicio 6 = (3 - 4)
	Aprobado	Ampliaciones/ (Reducciones)	Modificado	Devengado	Pagado	
	1	2	3 = (1 + 2)	4	5	
1000 Servicios Personales	206,424,566	9,651,763	216,076,329	216,076,329	211,907,154	0
2000 Materiales y Suministros	15,523,785	19,523,070	35,046,855	35,046,855	32,691,664	0
3000 Servicios Generales	27,083,907	99,085,404	126,169,311	126,169,311	119,812,822	0
4000 Transferencias, Asignaciones, Subsidios y Otras Ayudas	287,335,980	30,791,613	318,127,593	318,127,593	302,986,090	0
5000 Bienes Muebles, Inmuebles e Intangibles	0	7,342,659	7,342,659	7,342,659	7,315,455	0
6000 Inversión Pública	0	0	0	0	0	0
7000 Inversiones Financieras y Otras Provisiones	0	0	0	0	0	0
8000 Participaciones y Aportaciones	0	0	0	0	0	0
9000 Deuda Pública	0	0	0	0	0	0
Total del Gasto	536,368,238	166,394,509	702,762,747	702,762,747	674,713,185	0

I EAOG COG Capítulo

Elaboró.
L.C. KARINA PACHECO MADERA
SUBDIRECTORA DE RECURSOS FINANCIEROS

Vo.Bo.
L.C. ANA BERTHA LUNA QUINTERO
COORDINADORA ADMINISTRATIVA

Autorizó
L.E. VICTOR HUMBERTO DE LA TORRE DELGADO
DIRECTOR GENERAL



Información Financiera Cuarto Trimestre 2024
 Sistema Estatal para el Desarrollo Integral de la Familia
 Estado Analítico del Ejercicio del Presupuesto de Egresos
 Clasificación por Objeto del Gasto (Capítulo y Concepto)
 Del 01 de enero al 31 de diciembre de 2024

Concepto	Egresos					Subejercicio
	Aprobado	Ampliaciones/ (Reducciones)	Modificado	Devengado	Pagado	
	1	2	3 = (1 + 2)	4	5	
Servicios Personales	206,424,566	9,651,763	216,076,329	216,076,329	211,907,154	0
Remuneraciones al Personal de Carácter Permanente	57,713,556	159,580	57,873,136	57,873,136	57,873,136	0
Remuneraciones al Personal de Carácter Transitorio	189,000	2,942,326	3,131,326	3,131,326	3,131,326	0
Remuneraciones Adicionales y Especiales	18,862,855	2,113,887	20,976,742	20,976,742	20,975,350	0
Seguridad Social	61,844,170	1,730,374	63,574,544	63,574,544	59,406,762	0
Otras Prestaciones Sociales y Económicas	61,256,928	1,423,855	62,680,783	62,680,783	62,680,783	0
Previsiones	0	0	0	0	0	0
Pago de Estímulos a Servidores Públicos	6,558,057	1,281,740	7,839,797	7,839,797	7,839,797	0
Materiales y Suministros	15,523,785	19,523,070	35,046,855	35,046,855	32,691,664	0
Materiales de Administración, Emisión de Documentos y Artículos Oficiales	2,216,628	1,963,127	4,179,755	4,179,755	3,706,058	0
Alimentos y Utensilios	5,883,461	3,522,675	9,406,136	9,406,136	8,008,378	0
Materias Primas y Materiales de Producción y Comercialización	0	718,126	718,126	718,126	638,755	0
Materiales y Artículos de Construcción y de Reparación	0	3,226,801	3,226,801	3,226,801	3,167,419	0
Productos Químicos, Farmacéuticos y de Laboratorio	1,601,269	1,306,228	2,907,497	2,907,497	2,826,887	0
Combustibles, Lubricantes y Aditivos	4,206,242	3,312,581	7,518,823	7,518,823	7,518,823	0
Vestuario, Blancos, Prendas de Protección y Artículos Deportivos	646,462	2,863,864	3,510,326	3,510,326	3,272,630	0
Materiales y Suministros Para Seguridad	0	0	0	0	0	0
Herramientas, Refacciones y Accesorios Menores	969,723	2,609,669	3,579,392	3,579,392	3,552,713	0
Servicios Generales	27,083,907	99,085,404	126,169,311	126,169,311	119,812,822	0
Servicios Básicos	4,280,092	3,865,148	8,145,240	8,145,240	8,096,082	0
Servicios de Arrendamiento	78,720	9,729	88,449	88,449	77,429	0
Servicios Profesionales, Científicos, Técnicos y Otros Servicios	5,219,188	6,381,209	11,600,397	11,600,397	10,130,233	0
Servicios Financieros, Bancarios y Comerciales	451,489	2,919,403	3,370,892	3,370,892	3,315,677	0
Servicios de Instalación, Reparación, Mantenimiento y Conservación	4,400,650	5,400,257	9,800,907	9,800,907	9,800,907	0
Servicios de Comunicación Social y Publicidad.	19,894	3,231,703	3,251,597	3,251,597	3,251,597	0
Servicios de Traslado y Viáticos	1,578,766	2,204,739	3,783,505	3,783,505	3,780,931	0
Servicios Oficiales	5,287,395	74,212,434	79,499,829	79,499,829	74,731,956	0
Otros Servicios Generales	5,767,713	860,782	6,628,495	6,628,495	6,628,011	0
Total del Gasto hoja 1 de 3	249,032,258	128,260,237	377,292,495	377,292,495	364,411,640	0

Elaboró.

 L.C. KARINA PACHECO MADERA
 SUBDIRECTORA DE RECURSOS FINANCIEROS

Vo.Bo.

 L.C. ANA BERTHA LUNA QUINTERO
 COORDINADORA ADMINISTRATIVA

Autorizó

 L.E. VICTOR HUMBERTO DE LA TORRE DELGADO
 DIRECTOR GENERAL



Información Financiera Cuarto Trimestre 2024
Sistema Estatal para el Desarrollo Integral de la Familia
Estado Analítico del Ejercicio del Presupuesto de Egresos
Clasificación por Objeto del Gasto (Capítulo y Concepto)
Del 01 de enero al 31 de diciembre de 2024

Concepto	Egresos					Subejercicio
	Aprobado	Ampliaciones/ (Reducciones)	Modificado	Devengado	Pagado	
	1	2	3 = (1 + 2)	4	5	
Transferencias, Asignaciones, Subsidios y Otras Ayudas	287,335,980	30,791,613	318,127,593	318,127,593	302,986,090	0
Transferencias Internas y Asignaciones al Sector Público	263,272,218	-263,272,218	0	0	0	0
Transferencias al Resto del Sector Público	0	2,685,901	2,685,901	2,685,901	203,890	0
Subsidios y Subvenciones	0	0	0	0	0	0
Ayudas Sociales	24,063,762	291,377,929	315,441,691	315,441,691	302,782,200	0
Pensiones y Jubilaciones	0	0	0	0	0	0
Transferencias a Fideicomisos, Mandatos y Otros Análogos	0	0	0	0	0	0
Transferencias a la Seguridad Social	0	0	0	0	0	0
Donativos	0	0	0	0	0	0
Transferencias al Exterior	0	0	0	0	0	0
Bienes Muebles, Inmuebles e Intangibles	0	7,342,659	7,342,659	7,342,659	7,315,455	0
Mobiliario y Equipo de Administración	0	6,225,243	6,225,243	6,225,243	6,225,243	0
Mobiliario y Equipo Educativo y Recreativo	0	485,700	485,700	485,700	481,920	0
Equipo e Instrumental Médico y de Laboratorio	0	262,067	262,067	262,067	262,067	0
Vehículos y Equipo de Transporte	0	0	0	0	0	0
Equipo de Defensa y Seguridad	0	0	0	0	0	0
Maquinaria, Otros Equipos y Herramientas	0	369,650	369,650	369,650	346,226	0
Activos Biológicos	0	0	0	0	0	0
Bienes Inmuebles	0	0	0	0	0	0
Activos Intangibles	0	0	0	0	0	0
Inversión Pública	0	0	0	0	0	0
Obra Pública en Bienes de Dominio Público	0	0	0	0	0	0
Obra Pública en Bienes Propios	0	0	0	0	0	0
Proyectos Productivos y Acciones de Fomento	0	0	0	0	0	0
Total del Gasto hoja 2 de 3	287,335,980	38,134,272	325,470,252	325,470,252	310,301,545	0

Elaboró.

 L.C. KARINA PACHECO MADERA
 SUBDIRECTORA DE RECURSOS FINANCIEROS

Vo Bo.

 L.C. ANA BERTHA LUNA QUINTERO
 COORDINADORA ADMINISTRATIVA

Autorizó

 L.E. VICTOR HUMBERTO DE LA TORRE DELGADO
 DIRECTOR GENERAL



Información Financiera Cuarto Trimestre 2024
 Sistema Estatal para el Desarrollo Integral de la Familia
 Estado Analítico del Ejercicio del Presupuesto de Egresos
 Clasificación por Objeto del Gasto (Capítulo y Concepto)
 Del 01 de enero al 31 de diciembre de 2024

Concepto	Egresos					Subejercicio 6 = (3 - 4)
	Aprobado	Ampliaciones/ (Reducciones)	Modificado	Devengado	Pagado	
	1	2	3 = (1 + 2)	4	5	
Inversiones Financieras y Otras Provisiones	0	0	0	0	0	0
Inversiones Para el Fomento de Actividades Productivas	0	0	0	0	0	0
Acciones y Participaciones de Capital	0	0	0	0	0	0
Compra de Títulos y Valores	0	0	0	0	0	0
Concesión de Préstamos	0	0	0	0	0	0
Inversiones en Fideicomisos, Mandatos y Otros Análogos	0	0	0	0	0	0
Otras Inversiones Financieras	0	0	0	0	0	0
Provisiones para Contingencias y Otras Erogaciones Especiales	0	0	0	0	0	0
Participaciones y Aportaciones	0	0	0	0	0	0
Participaciones	0	0	0	0	0	0
Aportaciones	0	0	0	0	0	0
Convenios	0	0	0	0	0	0
Deuda Pública	0	0	0	0	0	0
Amortización de la Deuda Pública	0	0	0	0	0	0
Intereses de la Deuda Pública	0	0	0	0	0	0
Comisiones de la Deuda Pública	0	0	0	0	0	0
Gastos de la Deuda Pública	0	0	0	0	0	0
Costo por Coberturas	0	0	0	0	0	0
Apoyos Financieros	0	0	0	0	0	0
Adeudos de Ejercicios Fiscales Anteriores (Adefas)	0	0	0	0	0	0
Total del Gasto hoja 3 de 3	0	0	0	0	0	0
Total del Gasto Clasificación por Objeto del Gasto	536,368,238	166,394,509	702,762,747	702,762,747	674,713,185	0

Elaboró.

 L.C. KARINA PACHECO MADERA
 SUBDIRECTORA DE RECURSOS FINANCIEROS

Vo.Bo.


 L.C. ANA BERTHA LUNA QUINTERO
 COORDINADORA ADMINISTRATIVA


Autorizó


 L.E. VICTOR HUMBERTO DE LA TORRE DELGADO
 DIRECTOR GENERAL

Concepto	Egresos					Subejercicio
	Aprobado	Ampliaciones/ (Reducciones)	Modificado	Devengado	Pagado	
	1	2	3 = (1 + 2)	4	5	
Gasto Corriente	536,368,238	159,051,850	695,420,088	695,420,088	667,397,730	0
Gasto de Capital	0	7,342,659	7,342,659	7,342,659	7,315,455	0
Amortización de la Deuda y Disminución de Pasivos	0	0	0	0	0	0
Pensiones y Jubilaciones	0	0	0	0	0	0
Participaciones	0	0	0	0	0	0
Total del Gasto	536,368,238	166,394,509	702,762,747	702,762,747	674,713,185	0

Clasificación Económica (por Tipo de Gasto)

Elaboró.

L.C. KARINA PACHECO MADERA
SUBDIRECTORA DE RECURSOS FINANCIEROS

Vo.Bo.

L.C. ANA BERTHA LUNA QUINTERO
COORDINADORA ADMINISTRATIVA

Autorizó

L.E. VICTOR HUMBERTO DE LA TORRE DELGADO
DIRECTOR GENERAL

Concepto	Egresos					Subejercicio
	Aprobado	Ampliaciones/ (Reducciones)	Modificado	Devengado	Pagado	
	1	2	3 = (1 + 2)	4	5	
Sistema Estatal para el Desarrollo Integral de la Familia	536,368,238	166,394,509	702,762,747	702,762,747	674,713,185	0
Unidad Administrativa 2	0	0	0	0	0	0
Unidad Administrativa 3	0	0	0	0	0	0
Unidad Administrativa 4	0	0	0	0	0	0
Unidad Administrativa 5	0	0	0	0	0	0
Unidad Administrativa 6	0	0	0	0	0	0
Unidad Administrativa 7	0	0	0	0	0	0
Unidad Administrativa 8	0	0	0	0	0	0
Unidad Administrativa 9	0	0	0	0	0	0
Unidad Administrativa 10	0	0	0	0	0	0
Total del Gasto	536,368,238	166,394,509	702,762,747	702,762,747	674,713,185	0

Elaboró:

L.C. KARINA PACHECO MADERA
SUBDIRECTORA DE RECURSOS FINANCIEROS

Va.Bo.

L.C. ANA BERTHA LUNA QUINTERO
COORDINADORA ADMINISTRATIVA

Autorizó

L.E. VICTOR HUMBERTO DE LA TORRE DELGADO
DIRECTOR GENERAL



Información Financiera Cuarto Trimestre 2024
Sistema Estatal para el Desarrollo Integral de la Familia
Estado Analítico del Ejercicio del Presupuesto de Egresos
Clasificación Administrativa
Del 01 de enero al 31 de diciembre de 2024

Concepto	Egresos					Subejercicio 6 = (3 - 4)
	Aprobado	Ampliaciones/ (Reducciones)	Modificado	Devengado	Pagado	
	1	2	3 = (1 + 2)	4	5	
170 - PROGRAMA INTEGRAL DE ATENCIÓN SOCIAL, ALIMENTACIÓN Y DESARROLLO COMUNITARIO						
170.1 - DESAYUNOS ESCOLARES A NIÑAS, NIÑOS Y ADOLESCENTES MODALIDAD FRÍO Y CALIENTE ENTREGADOS	127,510,937	17,565,312	145,076,249	145,076,249	144,218,691	0
170.1.1 - INTEGRACIÓN DEL PADRÓN DE BENEFICIARIOS MODALIDAD FRÍO	15,287,687	6,858,751	22,146,438	22,146,438	21,566,538	0
170.1.2 - DISTRIBUCIÓN Y ENTREGA DE DESAYUNOS A NIÑOS, NIÑAS Y ADOLESCENTES MODALIDAD FRÍO	27,028,000	-18,388,352	8,639,648	8,639,648	8,361,990	0
170.1.4 - DISTRIBUCIÓN Y ENTREGA DE CANASTAS BASICAS PARA LA PREPARACIÓN DE ALIMENTOS MODALIDAD CALIENTE	85,195,250	29,094,914	114,290,164	114,290,164	114,290,164	0
170.2 - PAQUETES ALIMENTARIOS DEL PROGRAMA 1,000 DÍAS DE VIDA A MUJERES EMBARAZADAS, ENE PERIODO DE 2019 A 2024	11,677,440	-926,208	10,751,232	10,751,232	10,751,232	0
170.2.2 - DISTRIBUCIÓN Y ENTREGA DE PAQUETES ALIMENTARIOS DEL PROGRAMA 1,000 DÍAS	11,677,440	-926,208	10,751,232	10,751,232	10,751,232	0
170.3 - APOYOS ALIMENTARIOS DEL PROGRAMA DE ATENCIÓN ALIMENTARIA A GRUPOS PRIORITARIOS (TIPO A Y B) ENTREGADOS	120,468,713	16,717,687	137,186,400	137,186,400	137,186,400	0
170.3.2 - DISTRIBUCIÓN Y ENTREGA DE APOYOS ALIMENTARIOS TIPO A	120,468,713	-114,824,633	5,644,080	5,644,080	5,644,080	0
170.3.4 - DISTRIBUCIÓN Y ENTREGA DE APOYOS ALIMENTARIOS TIPO B	0	131,542,320	131,542,320	131,542,320	131,542,320	0
170.4 - PROYECTOS PARA EL FORTALECIMIENTO DE CASAS DE DÍA	6,000,000	-3,519,339	2,480,661	2,480,661	0	0
170.4.2 - ENTREGA DE PROYECTOS DE CASAS DE DÍA	6,000,000	-3,519,339	2,480,661	2,480,661	0	0
170.5 - PROYECTOS PARA FORTALECIMIENTO DE CENTRO DE DESARROLLO COMUNITARIO PILARES	602,880	1,927,539	2,530,419	2,530,419	2,530,419	0
170.5.2 - DISTRIBUCIÓN Y ENTREGA DE PROYECTOS DE DESARROLLO COMUNITARIO PILARES	602,880	1,927,539	2,530,419	2,530,419	2,530,419	0
170.6 - EQUIPAMIENTO A ESPACIOS ALIMENTARIOS ESCOLARES O COMUNITARIOS DEL SEDIF PROPORCIONADOS	4,999,935	886,334	5,886,269	5,886,269	9,872	0
170.6.2 - DISTRIBUCIÓN Y ENTREGA DE EQUIPAMIENTO A ESPACIOS ALIMENTARIOS	4,999,935	886,334	5,886,269	5,886,269	9,872	0
170.7 - CAPACITACIONES QUE PERMITAN DESARROLLAR CONOCIMIENTOS, HABILIDADES Y COMPETENCIAS EN LAS PERSONAS DE LOS GRUPOS DE ATENCIÓN PRIORITARIA ENTREGADOS	4,000,000	-2,901,500	1,098,500	1,098,500	1,098,500	0
170.7.2 - IMPARTICIÓN DE CAPACITACIONES PARA EL BIENESTAR COLECTIVO	4,000,000	-2,901,500	1,098,500	1,098,500	1,098,500	0
170.8 - PROYECTOS COMUNITARIOS SOCIALES Y PRODUCTIVOS	0	2,901,500	2,901,500	2,901,500	2,834,097	0
170.8.2 - DISTRIBUCIÓN Y ENTREGA DE PROYECTOS COMUNITARIOS SOCIALES Y PRODUCTIVOS	0	2,901,500	2,901,500	2,901,500	2,834,097	0
171 - PROGRAMA DE APOYOS A LOS GRUPOS DE ATENCIÓN PRIORITARIA						
171.1 - APOYOS ECONÓMICOS PARA LAS ORIENTADORAS Y ORIENTADORES DE PERSONAS DE ATENCIÓN PRIORITARIA ENTREGADOS	1,430,000	275,956	1,705,956	1,705,956	1,705,956	0
171.1.1 - ENTREGA DE APOYOS ECONÓMICOS PARA LAS ORIENTADORAS Y ORIENTADORES DE LOS CENTROS DE ATENCIÓN PRIORITARIA	1,430,000	275,956	1,705,956	1,705,956	1,705,956	0
171.2 - APOYOS ECONÓMICOS PARA CUIDADORAS/CUIDADORES DE PERSONAS DE ATENCIÓN PRIORITARIA PROPORCIONADOS	21,333,609	-3,238,960	18,094,649	18,094,649	17,867,783	0
171.2.1 - ENTREGA DE APOYOS ECONÓMICOS A FAMILIARES CUIDADORES O CUIDADORAS DE PERSONAS CON DISCAPACIDAD	21,333,609	-3,238,960	18,094,649	18,094,649	17,867,783	0
171.3 - APOYOS ECONÓMICOS PARA LAS PERSONAS DE ATENCIÓN PRIORITARIA ENTREGADOS	1,503,000	1,336,807	2,839,807	2,839,807	2,417,488	0
171.3.1 - ENTREGA DE APOYOS ECONÓMICOS DE DIVERSAS SOLICITUDES A HOMBRE Y MUJERES, NIÑAS, NIÑOS, ADOLESCENTES Y JÓVENES	1,503,000	1,336,807	2,839,807	2,839,807	2,417,488	0
171.4 - APOYOS ECONÓMICOS PARA LA PREVENCIÓN DE MIGRACIÓN INFANTIL NO ACOMPAÑADA ENTREGADOS	384,000	0	384,000	384,000	384,000	0
171.4.1 - ENTREGA DE APOYOS ECONÓMICOS PARA LA PREVENCIÓN DE MIGRACIÓN INFANTIL NO ACOMPAÑADA	384,000	0	384,000	384,000	384,000	0
171.5 - APOYOS ECONÓMICOS PARA LA PREVENCIÓN DEL TRABAJO INFANTIL ENTREGADOS	304,000	0	304,000	304,000	304,000	0
171.5.1 - ENTREGA DE APOYOS ECONÓMICOS PARA LA PREVENCIÓN DEL TRABAJO INFANTIL	304,000	0	304,000	304,000	304,000	0
Total del Gasto hoja 1 de 3	300,214,514	31,025,129	331,239,643	331,239,643	321,308,438	0

Elaboró:

L.C. KARINA PACHECO MADERA
 SUBDIRECTORA DE RECURSOS FINANCIEROS

Vo.Bo.


L.C. ANA BERTHA LUNA QUINTERO
 COORDINADORA ADMINISTRATIVA


Autorizó

L.E. VICTOR HUMBERTO DE LA TORRE DELGADO
 DIRECTOR GENERAL

Del 01 de enero al 31 de diciembre de 2024

Concepto	Egresos					Subejercicio 6 = (3 - 4)
	Aprobado	Ampliaciones/ (Reducciones)	Modificado	Devengado	Pagado	
	1	2	3 = (1 + 2)	4	5	
171 - 6 - APOYOS ECONÓMICOS PARA PROYECTOS PRODUCTIVOS PARA EL PROGRESO DE LAS FAMILIAS DE ATENCIÓN	500,000	-100,000	400,000	400,000	0	0
171.61 - ENTREGA DE APOYOS ECONÓMICOS PARA PROYECTOS PRODUCTIVOS PARA EL PROGRESO DE LAS FAMILIAS DE ATENCIÓN	500,000	-100,000	400,000	400,000	0	0
171.7 - APOYOS EN TEMPORADA INVERNAL ENTREGADOS (COBIJAS, JUGUETES, BOLOS Y OTROS QUE DETERMINE EL SEDIF)	3,000,000	948,436	3,948,436	3,948,436	2,051,504	0
171.71 - ENTREGA DE APOYOS EN TEMPORADA INVERNAL (COBIJAS, JUGUETES, BOLOS Y OTROS QUE DETERMINE EL SEDIF)	3,000,000	948,436	3,948,436	3,948,436	2,051,504	0
171.8 - BICICLETAS PARA NIÑAS Y NIÑOS QUE LA REQUIERAN PARA SU TRASLADO A SU CENTRO EDUCATIVO "AYÚDAMOS A NIÑOS"	1,369,200	102,800	1,472,000	1,472,000	1,472,000	0
171.81 - ENTREGA DE BICICLETAS PARA NIÑAS Y NIÑOS QUE LA REQUIERAN PARA SU TRASLADO A SU CENTRO EDUCATIVO	1,369,200	102,800	1,472,000	1,472,000	1,472,000	0
171.9 - LENTES GRADUADOS PARA NIÑAS, NIÑOS Y ADOLESCENTES "VER BIEN PARA APRENDER MEJOR" ENTREGADOS	1,000,000	0	1,000,000	1,000,000	1,000,000	0
171.91 - ENTREGA DE LENTES GRADUADOS A NIÑAS, NIÑOS Y ADOLESCENTES "VER BIEN PARA APRENDER MEJOR"	1,000,000	0	1,000,000	1,000,000	1,000,000	0
171.10 - APARATOS FUNCIONALES PARA HOMBRES Y MUJERES, NIÑAS, NIÑOS, ADOLESCENTES, ADULTOS MAYORES Y PERSONAS CON DISCAPACIDAD	1,335,150	448,204	1,783,354	1,783,354	1,783,354	0
171.101 - ENTREGA DE APARATOS FUNCIONALES A HOMBRE Y MUJERES, NIÑAS, NIÑOS, ADOLESCENTES, ADULTOS MAYORES Y PERSONAS CON DISCAPACIDAD	1,335,150	448,204	1,783,354	1,783,354	1,783,354	0
171.11 - APARATOS AUDITIVOS PARA HOMBRES Y MUJERES, NIÑAS, NIÑOS, ADOLESCENTES, ADULTOS MAYORES Y PERSONAS CON DISCAPACIDAD	548,000	4,141,751	4,689,751	4,689,751	4,689,751	0
171.111 - ENTREGA DE APARATOS AUDITIVOS A HOMBRES Y MUJERES, NIÑAS, NIÑOS, ADOLESCENTES, ADULTOS MAYORES Y PERSONAS CON DISCAPACIDAD	548,000	4,141,751	4,689,751	4,689,751	4,689,751	0
171.12 - FÓRMULA LÁCTEA Y PAÑALES PARA HOMBRES, MUJERES, NIÑAS, NIÑOS, ADOLESCENTES, ADULTOS MAYORES Y PERSONAS CON DISCAPACIDAD	1,100,412	-607,734	492,679	492,679	492,679	0
171.121 - ENTREGA DE FÓRMULA LÁCTEA Y PAÑALES A HOMBRES, MUJERES, NIÑAS, NIÑOS, ADOLESCENTES, ADULTOS MAYORES Y PERSONAS CON DISCAPACIDAD	1,100,412	-607,734	492,679	492,679	492,679	0
171.13 - ÓRTESIS Y PRÓTESIS PARA HOMBRES, MUJERES, NIÑAS, NIÑOS, ADOLESCENTES, ADULTOS MAYORES Y PERSONAS CON DISCAPACIDAD	1,000,000	-788	999,212	999,212	0	0
171.131 - ENTREGA DE ÓRTESIS Y PRÓTESIS A HOMBRES, MUJERES, NIÑAS, NIÑOS, ADOLESCENTES, ADULTOS MAYORES Y PERSONAS CON DISCAPACIDAD	1,000,000	-788	999,212	999,212	0	0
171.14 - PRÓTESIS DENTALES PARA ADULTOS MAYORES "TRANSFORMANDO SONRISAS CON AMOR" ENTREGADAS	1,200,000	0	1,200,000	1,200,000	360,000	0
171.141 - ENTREGA DE PRÓTESIS DENTALES A ADULTOS MAYORES "TRANSFORMANDO SONRISAS CON AMOR"	1,200,000	0	1,200,000	1,200,000	360,000	0
171.15 - LENTES PARA VISTA CANSADA PARA HOMBRES Y MUJERES, NIÑAS, NIÑOS, ADOLESCENTES, ADULTOS MAYORES Y PERSONAS CON DISCAPACIDAD	390,000	-390,000	0	0	0	0
171.151 - ENTREGA DE LENTES PARA VISTA CANSADA A HOMBRES Y MUJERES, NIÑAS, NIÑOS, ADOLESCENTES, ADULTOS MAYORES Y PERSONAS CON DISCAPACIDAD	390,000	-390,000	0	0	0	0
172 - PROGRAMA DE ATENCIÓN A NIÑAS, NIÑOS, ADOLESCENTES, MIGRANTES, MUJERES, ADULTOS MAYORES, PERSONAS CON DISCAPACIDAD Y VÍCTIMAS DE VIOLENCIA						
172.1 - ATENCIÓN A VÍCTIMAS Y GENERADORES DE VIOLENCIA OTORGADA	24,750,081	2,406,073	27,156,154	27,156,154	26,527,717	0
172.11 - ASESORÍA JURÍDICA Y PSICOLÓGICA BRINDADA A PERSONAS DE ATENCIÓN PRIORITARIA CON PROBLEMAS FAMILIARES	17,786,767	1,238,544	19,025,311	19,025,311	18,643,264	0
172.13 - ATENCIÓN INTEGRAL A MUJERES VÍCTIMAS DE VIOLENCIA BRINDADA A TRAVÉS DE ASESORÍAS JURÍDICAS, PSICOLÓGICAS Y PSICOPEDAGÓGICAS	6,963,314	1,167,529	8,130,843	8,130,843	7,884,453	0
172.2 - ATENCIÓN INTEGRAL A NIÑAS, NIÑOS, ADOLESCENTES Y MIGRANTES OTORGADA	41,318,375	-393,089	40,925,286	40,925,286	39,423,864	0
172.21 - ASISTENCIA INTEGRAL OTORGADA A NIÑAS Y NIÑOS ALBERGADOS EN CASA CUNA PLACIDO DOMINGO (VESTIDO, CALZADO, ALIMENTACIÓN)	27,488,374	-5,355,455	22,132,919	22,132,919	21,674,245	0
172.22 - ASISTENCIA INTEGRAL OTORGADA A LAS Y LOS ALBERGADOS EN CASA HOGAR PARA JOVENES (VESTIDO, CALZADO, ALIMENTACIÓN)	11,274,729	4,604,082	15,878,811	15,878,811	14,927,037	0
172.23 - ATENCIÓN INTEGRAL Y TEMPORAL A LOS NNA MIGRANTES ACOMPAÑADOS Y NO ACOMPAÑADOS EN LA CSA DEL ESTADO	2,555,272	358,284	2,913,556	2,913,556	2,822,582	0
172.3 - ATENCIÓN INTEGRAL A PERSONAS ADULTAS Y ADULTOS MAYORES OTORGADA	20,237,153	14,380,600	34,617,753	34,617,753	31,729,199	0
172.31 - ASISTENCIA INTEGRAL OTORGADA A LAS Y LOS ALBERGADOS EN CASA HOGAR DE LA TERCERA EDAD (VESTIDO, CALZADO, ALIMENTACIÓN)	14,409,500	2,669,405	17,078,905	17,078,905	16,502,870	0
172.32 - SERVICIO OTORGADO EN LA ESTANCIA DE DÍA EN CASA DEL ABUELO (ALIMENTOS, ATENCIÓN MÉDICA, TERAPIAS, SERVICIOS SOCIALES)	5,827,653	2,108,738	7,936,391	7,936,391	7,439,685	0
172.33 - ASISTENCIA INTEGRAL ALBERGADOS EN CASA DE BIENESTAR APOZOL	0	0	0	0	0	0
172.34 - ASISTENCIA INTEGRAL ALBERGADOS EN CASA DE BIENESTAR JEREZ	0	9,602,457	9,602,457	9,602,457	7,786,644	0
Total del Gasto hoja 2 de 3	97,748,371	20,936,253	118,684,624	118,684,624	109,530,067	0

Elaboró:

L. KARINA PACHECO MADERA
SUBDIRECTORA DE RECURSOS FINANCIEROS

Vo.Bo.

L. ANA BERTHA LUNA QUINTERO
COORDINADORA ADMINISTRATIVA

Autorizó:

L. VICTOR HUMBERTO DE LA TORRE DELGADO
DIRECTOR GENERAL



Información Financiera Cuarto Trimestre 2024
Sistema Estatal para el Desarrollo Integral de la Familia
Estado Analítico del Ejercicio del Presupuesto de Egresos
Clasificación Administrativa

Del 01 de enero al 31 de diciembre de 2024

Concepto	Egresos					Subejercicio
	Aprobado	Ampliaciones/ (Reducciones)	Modificado	Devengado	Pagado	
	1	2	3 = (1 + 2)	4	5	
172.4 - CAPACITACIONES EN DIVERSAS TEMÁTICAS A NIÑAS, NIÑOS Y ADOLESCENTES PARA PREVENCIÓN DE RIESGOS	12,255,781	5,132,443	17,388,224	17,388,224	16,911,081	0
172.4.1 - CAPACITACIONES OTORGADAS PARA LA ATENCIÓN A GRUPOS PRIORITARIOS EN LOS SMDIF DE LAS TEMÁTICAS:	3,677,576	1,396,104	5,073,680	5,073,680	4,785,368	0
172.4.3 - CONCURSO DE DIBUJO, ELECCIÓN DE IMPULSOR ESTATAL Y ANIVERSARIO DE LA CONVENCIÓN SOBRE LOS DER	8,242,398	3,681,639	11,924,037	11,924,037	11,735,207	0
172.4.5 - OPERACIÓN DEL CENTRO VALE LA PENA ESPERAR	335,807	54,699	390,506	390,506	390,506	0
172.5 - PROYECTO PARA EL FORTALECIMIENTO DE LA CASA AMOR CON AMOR SIN FRONTERAS	0	5,076,410	5,076,410	5,076,410	4,741,363	0
172.5.1 - SEG, EJEC Y CTRL DEL PROYECTO FORTALECIMIENTO DE LA CASA AMOR CON AMOR SIN FRONTERAS	0	5,076,410	5,076,410	5,076,410	4,741,363	0
173 - PROGRAMA DE ATENCIÓN A LA SALUD Y REHABILITACIÓN						
173.1 - ATENCIÓN INTEGRAL PARA LA SALUD Y DISCAPACIDAD DE MUJERES, HOMBRES, NIÑAS, NIÑOS Y ADOLESCENT	13,726,214	1,413,436	15,139,650	15,139,650	14,854,272	0
173.1.2 - ATENCIÓN MÉDICA INTEGRAL BRINDADA A MUJERES, HOMBRES, NIÑAS, NIÑOS EN SITUACIÓN DE VULNERABILID	13,726,214	1,413,436	15,139,650	15,139,650	14,854,272	0
173.2 - ATENCIÓN MÉDICA Y REHABILITACIÓN PARA MUJERES, HOMBRES, NIÑAS, NIÑOS Y ADOLESCENTES CON DISCA	16,255,400	3,132,733	19,388,133	19,388,133	19,010,155	0
173.2.1 - ATENCIÓN MÉDICA Y REHABILITACIÓN INTEGRAL BRINDADA A MUJERES, HOBRES, NIÑAS, NIÑOS Y ADOLESCENT	16,255,400	3,132,733	19,388,133	19,388,133	19,010,155	0
174 - PROGRAMA DE APOYO AL PROCESO ADMINISTRATIVO Y DE PLANEACIÓN						
174.1 - PROCESOS ADMINISTRATIVOS REALIZADOS	69,404,083	85,366,486	154,770,569	154,770,569	148,194,440	0
174.1.1 - OPERACIÓN Y CONTROL DE LOS PROCESOS ADMINISTRATIVOS DEL SEDIF (RECURSO HUMANOS, RECURSOS FINA	54,635,174	12,127,874	66,763,048	66,763,048	64,968,347	0
174.1.2 - REALIZACIÓN DE EVENTOS ESPECIALES PARA FOMENTAR LA SANA CONVIVENCIA DE LAS FAMILIAS ZACATECANAS	5,071,283	70,511,077	75,582,360	75,582,360	72,018,080	0
174.1.3 - REALIZACIÓN DE EVENTOS CORRESPONDIENTES A LA GIRA "TRANSFORMANDO ZACATECAS CON VALORES"	4,897,693	682,889	5,580,582	5,580,582	5,483,638	0
174.1.6 - REUNIONES REGIONALES Y ESTATALES CON LOS SISTEMAS MUNICIPALES PARA EL DESARROLLO INTEGRAL DE L	4,799,933	2,044,646	6,844,579	6,844,579	5,724,374	0
175 - PROGRAMA DE PROMOCIÓN Y FOMENTO DE ESPACIOS PÚBLICOS, TURÍSTICOS Y DE CONVIVENCIA FAMILIAR						
175.1 - PRESTACIÓN DE SERVICIOS PROPORCIONADOS PARA EL FORTALECIMIENTO DE LOS PROGRAMAS SOCIALES	22,287,550	13,093,208	35,380,758	35,380,758	34,641,283	0
175.1.1 - ADMINISTRACIÓN Y CONTROL DE LA OPERACIÓN DEL PARQUE Y ZOOLOGICO LA ENCANTADA	8,106,416	2,220,524	10,326,940	10,326,940	10,066,788	0
175.1.2 - ADMINISTRACIÓN Y CONTROL DE LA OPERACIÓN DEL CENTRO TURISTICO TELEFÉRICO ZACATECAS	4,727,835	3,470,409	8,198,244	8,198,244	8,041,564	0
175.1.3 - ADMINISTRACIÓN Y CONTROL DE LA OPERACIÓN DEL ESTACIONAMIENTO PLAZA BICENTENARIO	4,321,006	2,974,905	7,295,911	7,295,911	7,195,417	0
175.1.4 - ADMINISTRACIÓN Y CONTROL DE LA OPERACIÓN DEL CENTRO DE FERIAS Y EXPOSICIONES	5,132,293	4,427,370	9,559,663	9,559,663	9,337,515	0
175.2 - PROGRAMA DE PROMOCIÓN Y FOMENTO A LA PRODUCCIÓN EN LA MAQUILA, TIENDAS Y TALLERES PROPORC	4,476,325	1,218,411	5,694,736	5,694,736	5,522,085	0
175.2.1 - CURSOS DE CORTE Y CONFECCIÓN PARA MUJERES REALIZADOS EN LOS MUNICIPIOS Y COMUNIDADES DEL ESTA	4,476,325	1,218,411	5,694,736	5,694,736	5,522,085	0
176 - PROGRAMA DE FORTALECIMIENTO DE LA INFRAESTRUCTURA DEL SEDIF						
176.1 - PROGRAMA FORTALECIMIENTO A INFRAESTRUCTURA DEL SEDIF	0	0	0	0	0	0
176.1.2 - AMPLIACIÓN R Y R DE CASA HOGAR DE JOVENES	0	0	0	0	0	0
176.1.4 - AMPLIACIÓN, R Y R DE LAS INSTALACIONES ZOOLOGICO	0	0	0	0	0	0
176.1.6 - AMPLIACIÓN R Y R CASA CUNA	0	0	0	0	0	0
176.1.9 - AMPLIACIÓN R Y R DE TIENDAS TALLERES Y COMEDOR	0	0	0	0	0	0
Total del Gasto hoja 3 de 3	138,405,353	114,433,127	252,838,480	252,838,480	243,874,680	0
Total del Gasto Clasificación Administrativa	536,368,238	166,394,509	702,762,747	702,762,747	674,713,185	0

Elaboró.
L C KARINA PACHECO MADERA
SUBDIRECTORA DE RECURSOS FINANCIEROS


Vo.Bo.
L C ANA BERTHA LUNA QUINTERO
COORDINADORA ADMINISTRATIVA


Autorizó
L E VICTOR HUMBERTO DE LA TORRE DELGADO
DIRECTOR GENERAL



Información Financiera Cuarto Trimestre 2024
Sistema Estatal para el Desarrollo Integral de la Familia
Estado Analítico del Ejercicio del Presupuesto de Egresos
Clasificación Administrativa
Del 01 de enero al 31 de diciembre de 2024

Concepto	Egresos					Subejercicio 6 = (3 - 4)
	Aprobado	Ampliaciones/ (Reducciones)	Modificado	Devengado	Pagado	
	1	2	3 = (1 + 2)	4	5	
Poder Ejecutivo	536,368,238	166,394,509	702,762,747	702,762,747	674,713,185	0
<i>Administración Pública Centralizada</i>	0	0	0	0	0	0
<i>Administración Pública Descentralizada</i>	536,368,238	166,394,509	702,762,747	702,762,747	674,713,185	0
Poder Legislativo	0	0	0	0	0	0
Poder Judicial	0	0	0	0	0	0
Organos Autónomos	0	0	0	0	0	0
Municipios	0	0	0	0	0	0
Total del Gasto	536,368,238	166,394,509	702,762,747	702,762,747	674,713,185	0

Elaboró.

 L.C. KARINA PACHECO MADERA
 SUBDIRECTORA DE RECURSOS FINANCIEROS

Vo.Bo.

 L.C. ANA BERTHA LUNA QUINTERO
 COORDINADORA ADMINISTRATIVA

Autorizó

 L.E. VICTOR HUMBERTO DE LA TORRE DELGADO
 DIRECTOR GENERAL



Información Financiera Cuarto Trimestre 2024
Sistema Estatal para el Desarrollo Integral de la Familia
Estado Analítico del Ejercicio del Presupuesto de Egresos
Clasificación Administrativa
Del 01 de enero al 31 de diciembre de 2024

Concepto	Egresos					Subejercicio
	Aprobado	Ampliaciones/ (Reducciones)	Modificado	Devengado	Pagado	
	1	2	3 = (1 + 2)	4	5	
Entidades Paraestatales y Fideicomisos No Empresariales y No Financieros	536,368,238	166,394,509	702,762,747	702,762,747	674,713,185	0
Instituciones Públicas de la Seguridad Social	0	0	0	0	0	0
Entidades Paraestatales Empresariales No Financieras con Participación Estatal Mayoritaria	0	0	0	0	0	0
Fideicomisos Empresariales No Financieros con Participación Estatal Mayoritaria	0	0	0	0	0	0
Entidades Paraestatales Empresariales Financieras Monetarias con Participación Estatal Mayoritaria	0	0	0	0	0	0
Entidades Paraestatales Empresariales Financieras No Monetarias con Participación Estatal Mayoritaria	0	0	0	0	0	0
Fideicomisos Financieros Públicos con Participación Estatal Mayoritaria	0	0	0	0	0	0
Total del Gasto	536,368,238	166,394,509	702,762,747	702,762,747	674,713,185	0

Clasificación Administrativa (Sector Paraestatal)

EAAS/1

Elaboró.

L.C. KARINA PACHECO MADERA
SUBDIRECTORA DE RECURSOS FINANCIEROS

Vo. Bo.

L.C. ANA BERTHA LUNA QUINTERO
COORDINADORA ADMINISTRATIVA

Autorizó

L.E. VICTOR HUMBERTO DE LA TORRE DELGADO
DIRECTOR GENERAL



Información Financiera Cuarto Trimestre 2024
 Sistema Estatal para el Desarrollo Integral de la Familia
 Estado Analítico del Ejercicio del Presupuesto de Egresos
 Clasificación Funcional (Finalidad y Función)
 Del 01 de enero al 31 de diciembre de 2024

Concepto	Egresos					Subejercicio
	Aprobado	Ampliaciones/ (Reducciones)	Modificado	Devengado	Pagado	
	1	2	3 = (1 + 2)	4	5	
Gobierno	0	0	0	0	0	0
Legislación	0	0	0	0	0	0
Justicia	0	0	0	0	0	0
Coordinación de la Política de Gobierno	0	0	0	0	0	0
Relaciones Exteriores	0	0	0	0	0	0
Asuntos Financieros y Hacendarios	0	0	0	0	0	0
Seguridad Nacional	0	0	0	0	0	0
Asuntos de Orden Público y de Seguridad Interior	0	0	0	0	0	0
Otros Servicios Generales	0	0	0	0	0	0
Desarrollo Social	536,368,238	166,394,509	702,762,747	702,762,747	674,713,185	0
Protección Ambiental	0	0	0	0	0	0
Vivienda y Servicios a la Comunidad	0	0	0	0	0	0
Salud	0	0	0	0	0	0
Recreación, Cultura y Otras Manifestaciones Sociales	0	0	0	0	0	0
Educación	0	0	0	0	0	0
Protección Social	536,368,238	166,394,509	702,762,747	702,762,747	674,713,185	0
Otros Asuntos Sociales	0	0	0	0	0	0
Desarrollo Económico	0	0	0	0	0	0
Asuntos Económicos, Comerciales y Laborales en General	0	0	0	0	0	0
Agropecuaria, Silvicultura, Pesca y Caza	0	0	0	0	0	0
Combustibles y Energía	0	0	0	0	0	0
Minería, Manufacturas y Construcción	0	0	0	0	0	0
Transporte	0	0	0	0	0	0
Comunicaciones	0	0	0	0	0	0
Turismo	0	0	0	0	0	0
Ciencia, Tecnología e Innovación	0	0	0	0	0	0
Otras Industrias y Otros Asuntos Económicos	0	0	0	0	0	0
Otras no Clasificadas en Funciones Anteriores	0	0	0	0	0	0
Transacciones de la Deuda Pública / Costo Financiero de la Deuda	0	0	0	0	0	0
Transferencias, Participaciones y Aportaciones entre Diferentes Niveles y Ordenes	0	0	0	0	0	0
Saneario del Sistema Financiero	0	0	0	0	0	0
Adeudos de Ejercicios Fiscales Anteriores	0	0	0	0	0	0
Total del Gasto	536,368,238	166,394,509	702,762,747	702,762,747	674,713,185	0

Elaboró.

 L.C. KARINA PAOLILLO MADERA
 SUBDIRECTORA DE RECURSOS FINANCIEROS


Vo.Bo.


 L.C. ANA BERTHA LUNA QUINTERO
 COORDINADORA ADMINISTRATIVA


Autorizó

 L.E. VICTOR HUMBERTO DE LA TORRE DELGADO
 DIRECTOR GENERAL

Concepto	Egresos					Subejercicio
	Aprobado	Ampliaciones/ (Reducciones)	Modificado	Devengado	Pagado	
	1	2	3 = (1 + 2)	4	5	
1. No Etiquetado						
11 Recursos Fiscales	0	0	0	0	0	0
12 Financiamientos Internos	0	0	0	0	0	0
13 Financiamientos Externos	0	0	0	0	0	0
14 Recursos Propios	0	50,013,523	50,013,523	50,013,523	44,761,358	0
15 Recursos Federales	0	6,331,075	6,331,075	6,331,075	5,951,509	0
16 Recursos Estatales	0	0	0	0	0	0
17 Otros recursos de Libre Disposición	0	948,466	948,466	948,466	0	0
2. Etiquetado						
25 Recursos Federales	259,972,218	5,991,724	265,963,942	265,963,942	260,684,091	0
26 Recursos Estatales	276,396,020	103,109,722	379,505,742	379,505,742	363,316,226	0
27 Otros Recursos de Transferencias Federales Etiquetadas	0	0	0	0	0	0
Total del Gasto	536,368,238	166,394,509	702,762,747	702,762,747	674,713,185	0

Elaboró.

C. CAROLINA PACHECO MADERA
SUBDIRECTORA DE RECURSOS FINANCIEROS

Vo Bo.

L.C. ANA BERTHA LINA QUINTERO
COORDINADORA ADMINISTRATIVA

Autorizó

L.E. VICTOR HUMBERTO DE LA TORRE DELGADO
DIRECTOR GENERAL



Información Financiera Cuarto Trimestre 2024
 Sistema Estatal para el Desarrollo Integral de la Familia
 Endeudamiento Neto
 Del 01 de enero al 31 de diciembre de 2024

Identificación de Crédito o Instrumento	Contratación / Colocación	Amortización	Endeudamiento Neto
	A	B	C = A - B
Créditos Bancarios			
Crédito No.	0	0	0
Crédito No.	0	0	0
Crédito No.	0	0	0
Crédito No.	0	0	0
Crédito No.	0	0	0
Crédito No.	0	0	0
Crédito No.	0	0	0
Total Créditos Bancarios	0	0	0
Otros Instrumentos de Deuda			
Tipo de Instrumento	0	0	0
Tipo de Instrumento	0	0	0
Tipo de Instrumento	0	0	0
Tipo de Instrumento	0	0	0
Tipo de Instrumento	0	0	0
Tipo de Instrumento	0	0	0
Tipo de Instrumento	0	0	0
Total Otros Instrumentos de Deuda	0	0	0
TOTAL	0	0	0

NO APLICA

Elaboró.

 L.C. KARINA PACHECO MADERA
 SUBDIRECTORA DE RECURSOS FINANCIEROS

Vo.Bo.

 L.C. ANA BERTHA LUNA QUIÑERO
 COORDINADORA ADMINISTRATIVA

Autorizó

 L.E. VICTOR HUMBERTO DE LA TORRE DELGADO
 DIRECTOR GENERAL



Información Financiera Cuarto Trimestre 2024
 Sistema Estatal para el Desarrollo Integral de la Familia
 Intereses de la Deuda
 Del 01 de enero al 31 de diciembre de 2024

Identificación de Crédito o Instrumento	Devengado	Pagado
Créditos Bancarios		
Crédito No.	0	0
Crédito No.	0	0
Crédito No.	0	0
Crédito No.	0	0
Crédito No.	0	0
Crédito No.	0	0
Crédito No.	0	0
Total de Intereses de Créditos Bancarios	0	0
Otros Instrumentos de Deuda		
Tipo de Instrumento	0	0
Tipo de Instrumento	0	0
Tipo de Instrumento	0	0
Tipo de Instrumento	0	0
Tipo de Instrumento	0	0
Tipo de Instrumento	0	0
Tipo de Instrumento	0	0
Total de Intereses de Otros Instrumentos de Deuda	0	0
TOTAL	0	0

NO APLICA

Elaboró.

 L.C. KARINA BACHECO MADERA
 SUBDIRECTORA DE RECURSOS FINANCIEROS

Vo.Bo.

 L.C. ANA BERTHA LUJAN QUINTERO
 COORDINADORA ADMINISTRATIVA

Autorizó

 L.E. VICTOR HUMBERTO DE LA TORRE DELGADO
 DIRECTOR GENERAL