



Zacatecas
GOBIERNO DEL ESTADO
2021-2027



SEDIF
ZACATECAS



2024 AÑO DE LA
PAZ
ZACATECAS

III. Información Programática

INFORMACIÓN FINANCIERA CUARTO TRIMESTRE
SISTEMA ESTATAL PARA EL DESARROLLO INTEGRAL DE LA FAMILIA

2024



Zacatecas
GOBIERNO DEL ESTADO
2021-2027



SEDIF
ZACATECAS



2024 AÑO DE LA
PAZ
ZACATECAS

III.I. Información Programática Gasto por Categoría Programática

INFORMACIÓN FINANCIERA CUARTO TRIMESTRE
SISTEMA ESTATAL PARA EL DESARROLLO INTEGRAL DE LA FAMILIA 2024



Información Financiera Cuarto Trimestre 2024
Sistema Estatal para el Desarrollo Integral de la Familia
Gasto por Categoría Programática
Del 01 de enero al 31 de diciembre del 2024

Concepto	Egresos					Subejercicio
	Aprobado	Ampliaciones/ (Reducciones)	Modificado	Devengado	Pagado	
	1	2	3 = (1 + 2)	4	5	
Programas Presupuestarios	536,368,238	166,394,509	702,762,747	702,762,747	674,713,185	0
Subsidios: Sector Social y Privado o Entidades Federativas y Municipios	311,657,276	35,567,798	347,225,074	347,225,074	333,157,725	0
Sujetos a Reglas de Operación	275,259,905	32,651,325	307,911,230	307,911,230	298,629,211	0
Otros Subsidios	36,397,371	2,916,473	39,313,844	39,313,844	34,528,514	0
Desempeño de las Funciones	155,306,879	45,460,225	200,767,104	200,767,104	193,361,019	0
Prestación de Servicios Públicos	128,543,004	31,148,605	159,691,609	159,691,609	153,197,652	0
Provisión de Bienes Públicos	0	0	0	0	0	0
Planeación, Seguimiento y Evaluación de Políticas Públicas	0	0	0	0	0	0
Promoción y Fomento	26,763,875	14,311,620	41,075,495	41,075,495	40,163,368	0
Regulación y Supervisión	0	0	0	0	0	0
Funciones de las Fuerzas Armadas (Únicamente Gobierno Federal)	0	0	0	0	0	0
Específicos	0	0	0	0	0	0
Proyectos de Inversión	0	0	0	0	0	0
Administrativos y de Apoyo	69,404,083	85,366,486	154,770,569	154,770,569	148,194,440	0
Apoyo al Proceso Presupuestario y para Mejorar la Eficiencia Institucional	69,404,083	85,366,486	154,770,569	154,770,569	148,194,440	0
Apoyo a la Función Pública y al Mejoramiento de la Gestión	0	0	0	0	0	0
Operaciones Ajenas	0	0	0	0	0	0
Compromisos	0	0	0	0	0	0
Obligaciones de Cumplimiento de Resolución Jurisdiccional	0	0	0	0	0	0
Desastres Naturales	0	0	0	0	0	0
Obligaciones	0	0	0	0	0	0
Pensiones y Jubilaciones	0	0	0	0	0	0
Aportaciones a la Seguridad Social	0	0	0	0	0	0
Aportaciones a Fondos de Estabilización	0	0	0	0	0	0
Aportaciones a Fondos de Inversión y Reestructura de Pensiones	0	0	0	0	0	0
Programas de Gasto Federalizado (Gobierno Federal)	0	0	0	0	0	0
Gasto Federalizado	0	0	0	0	0	0
Participaciones a Entidades Federativas y Municipios	0	0	0	0	0	0
Costo Financiero, Deuda o Apoyos a Deudores y Ahorradores de la Banca	0	0	0	0	0	0
Adeudos de Ejercicios Fiscales Anteriores	0	0	0	0	0	0
Total del Gasto	536,368,238	166,394,509	702,762,747	702,762,747	674,713,185	0

Elaboró.

 L.C. KARINA PACHECO MADERA
 SUBDIRECTORA DE RECURSOS FINANCIEROS

Vo.Bo.

 L.C. ANA BERTHA LIMA QUINTERO
 COORDINADORA ADMINISTRATIVA

Autorizó

 L.E. VICTOR HUMBERTO DE LA TORRE DELGADO
 DIRECTOR GENERAL



Zacatecas
GOBIERNO DEL ESTADO
2021-2027



SEDIF
ZACATECAS





2024 AÑO DE LA
PAZ
ZACATECAS

III.II. Información Programática Programas y Proyectos de Inversión

INFORMACIÓN FINANCIERA CUARTO TRIMESTRE
SISTEMA ESTATAL PARA EL DESARROLLO INTEGRAL DE LA FAMILIA 2024

Concepto	Egresos					Subejercicio
	Aprobado	Ampliaciones/ (Reducciones)	Modificado	Devengado	Pagado	
	1	2	3 = (1 + 2)	4	5	
1 Hacia una nueva Gobernanza	0	0	0	0	0	0
2 Bienestar para Todos	536,368,238	166,394,509	702,762,747	702,762,747	674,713,185	0
3 Ecosistema Socioeconómico Sólido e Inclusivo	0	0	0	0	0	0
Total del Gasto	536,368,238	166,394,509	702,762,747	702,762,747	674,713,185	0


Elaboró.

L.C. KARINA PACHECO MADERA
SUBDIRECTORA DE RECURSOS FINANCIEROS


Vo.Bo.

L.C. ANA BERTHA LUNA QUINTERO
COORDINADORA ADMINISTRATIVA

Autorizó

L.E. VICTOR HUMBERTO DE LA TORRE DELGADO
DIRECTOR GENERAL

Concepto	Egresos					Subejercicio
	Aprobado	Ampliaciones/ (Reducciones)	Modificado	Devengado	Pagado	
	1	2	3 = (1 + 2)	4	5	
1 Hacia una nueva Gobernanza	0	0	0	0	0	0
1 Gobernabilidad para la paz social	0	0	0	0	0	0
2 Administración pública, eficiente y con sentido social	0	0	0	0	0	0
3 Construcción de la paz y la seguridad	0	0	0	0	0	0
4 Finanzas sanas	0	0	0	0	0	0
5 Participación social en la gestión pública	0	0	0	0	0	0
2 Bienestar para Todos	536,368,238	166,394,509	702,762,747	702,762,747	674,713,185	0
1 Educación para una sociedad igualitaria y con identidad	0	0	0	0	0	0
2 Salud para el bienestar	29,981,614	4,546,169	34,527,783	34,527,783	33,864,428	0
3 Infraestructura básica para combatir el rezago social	0	0	0	0	0	0
4 Desarrollo urbano y vivienda para la integración social	0	0	0	0	0	0
5 Deporte para todos	0	0	0	0	0	0
6 Desarrollo cultural para la convivencia social	0	0	0	0	0	0
7 Integración de la comunidad migrante	0	0	0	0	0	0
8 Sostenibilidad del agua y medio ambiente	0	0	0	0	0	0
9 Atención a Grupos Vulnerables	506,386,624	161,848,340	668,234,964	668,234,964	640,848,757	0
10 Mujeres Zacatecanas Transformado la Historia	0	0	0	0	0	0
3 Ecosistema Socioeconómico Sólido e Inclusivo	0	0	0	0	0	0
1 Dignidad para el campo	0	0	0	0	0	0
2 Encadenamiento productivo para la industria y la minería	0	0	0	0	0	0
3 Modernización de la actividad comercial y de servicios	0	0	0	0	0	0
4 Fortalecimiento de la diversidad turística del Estado	0	0	0	0	0	0
5 Infraestructura para el desarrollo económico	0	0	0	0	0	0
6 Ciencia, tecnología e innovación	0	0	0	0	0	0
7 Emprender para crecer	0	0	0	0	0	0
Total del Gasto	536,368,238	166,394,509	702,762,747	702,762,747	674,713,185	0

Elaboró:

L.C. KARINA PACHECO MADERA
SUBDIRECTORA DE RECURSOS FINANCIEROS

Vo.Bo.

L.C. ANA BERTHA LUNA QUINTERO
COORDINADORA ADMINISTRATIVA

Autorizó

L.E. VICTOR HUMBERTO DE LA TORRE DELGADO
DIRECTOR GENERAL



Concepto	Egresos					Subejercicio
	Aprobado	Ampliaciones/ (Reducciones)	Modificado	Devengado	Pagado	
	1	2	3 = (1 + 2)	4	5	
1 Hacia una Nueva Gobernanza	0	0	0	0	0	0
1 Gobernabilidad para la paz social	0	0	0	0	0	0
Fortalecer la gobernabilidad mediante la coordinación sustantiva con órdenes de gobierno y Poderes del Estado para consolidar una reforma que lo modernice, transparente y lo vincule plenamente con la ciudadanía.	0	0	0	0	0	0
Fortalecer el estado de derecho y el acceso a la justicia, a través de la armonización del sistema estatal normativo.	0	0	0	0	0	0
Mejorar las relaciones con los diferentes actores sociales mediante la comunicación gubernamental transparente, clara y con sentido social que abone a una mejor rendición de cuentas y a la recuperación de la confianza ciudadana.	0	0	0	0	0	0
Fortalecer la protección integral de la población ante los posibles riesgos que amenazan la vida, la salud y el patrimonio.	0	0	0	0	0	0
Fortalecer la implementación de la perspectiva atención a niñas, niños y adolescentes con un enfoque transversal, para fortalecer la capacidad del ejercicio	0	0	0	0	0	0
2 Administración pública, eficiente y con sentido social	0	0	0	0	0	0
Implementar un profundo proceso de reestructuración de la administración pública e impulsar la reingeniería de procesos, transformando el modelo organizacional orientado al servicio de la ciudadanía y a la generación de valor público que permita mejorar y dinamizar el desarrollo económico.	0	0	0	0	0	0
Consolidar la implementación de la gestión pública ética y confiable basada en resultados, fortaleciendo y haciendo efectivos los mecanismos de participación social en todas las etapas del ciclo de la política pública.	0	0	0	0	0	0
Consolidar un modelo estandarizado de planeación, seguimiento y evaluación para el desarrollo, con corresponsabilidad entre gobierno y sociedad, orientado a generar contribuciones al bienestar para todos los zacatecanos.	0	0	0	0	0	0
Impulsar y consolidar el desarrollo de un modelo de gobierno digital y el incremento de servicios electrónicos, mediante el uso intensivo de medios tecnológicos y el marco normativo para su regulación, para garantizar la mejor atención ciudadana y prestación de servicios públicos.	0	0	0	0	0	0
Fortalecer la profesionalización del servicio público, implementación del servicio profesional de carrera, y la gestión de recursos humanos, recuperando el espíritu social del servicio y el enfoque en el ciudadano y salvaguardando los elementos más valiosos de la formación del capital humano con sentido público.	0	0	0	0	0	0
Reorientar los procesos de contrataciones públicas, mediante reformas al marco normativo que permita, sin limitar la participación, fortalecer la inclusión de las MIPYMES locales, como mecanismo para impulsar el desarrollo económico.	0	0	0	0	0	0
Implementar procesos de control, transparencia y rendición de cuentas para la transformación de la gestión.	0	0	0	0	0	0
3 Construcción de la paz y la seguridad	0	0	0	0	0	0
Adoptar un nuevo modelo que fortalezca la regulación de las relaciones sociales y el acceso a la justicia y la reparación del daño.	0	0	0	0	0	0
Integrar plenamente la Estrategia Nacional de Seguridad en el Estado y Municipios.	0	0	0	0	0	0
Fortalecer los esquemas de prevención, atención y procuración de justicia, que consideren mecanismos de colaboración y corresponsabilidad ciudadana, principalmente en el caso de violencia familiar.	0	0	0	0	0	0
Recuperar la vocación policial con esquemas de profesionalización enfocados a contribuir a la dignificación de las instituciones de seguridad.	0	0	0	0	0	0
Fomentar la cultura de la denuncia y de la paz, para recuperar la confianza en la autoridad.	0	0	0	0	0	0
Impulsar una política de orientación de programas sociales y de emprendimiento para la atención a las causas de la violencia.	0	0	0	0	0	0
4 Finanzas sanas	0	0	0	0	0	0
Implementar en el poder ejecutivo, e impulsar en los otros poderes y órdenes de gobierno, una política responsable de disciplina y austeridad como eje del ejercicio del presupuesto pública.	0	0	0	0	0	0
Implementar medidas técnicas de contención, supervisión y control del gasto administrativo, para reorientar el gasto de gobierno a fines sociales y a inversión productiva.	0	0	0	0	0	0
Impulsar alternativas para la disminución del costo de la deuda.	0	0	0	0	0	0
Reformar el sistema fiscal estatal para fortalecer sus capacidades recaudatorias, y mejorar la atención a las necesidades sociales.	0	0	0	0	0	0
Impulsar y gestionar acciones para el saneamiento financiero del sector educativo.	0	0	0	0	0	0
5 Participación social en la gestión pública	0	0	0	0	0	0
Mejorar las capacidades relacionales del Estado, para la mejor atención y concertación con grupos sociales.	0	0	0	0	0	0
Total del Gasto Principio Rector 1	0	0	0	0	0	0

Concepto	Egresos					Subejercicio
	Aprobado	Ampliaciones/Reducciones	Modificacio	Devengado	Pagado	
	1	2	3 = B + 2	4	5	
2 Bienestar para Todos	536,368,238	364,394,609	702,762,747	702,762,747	674,773,185	0
1 Educación para una sociedad igualitaria y con igualdad	0	0	0	0	0	0
1 Ampliar la cobertura de programas federales para niñas y niños para la educación, a fin de fortalecer la inclusión y permanencia de los estudiantes.	0	0	0	0	0	0
2 Dotificar la infraestructura educativa para mejorar el acceso de la población y el bienestar de la comunidad escolar.	0	0	0	0	0	0
3 Fortalecer la integración de Zacatecas en el plan educativo nacional, para converger los esfuerzos con los demás estados del país.	0	0	0	0	0	0
4 Impulsar el fortalecimiento de las instituciones formadoras y de capacitación docente y para el trabajo, para mejorar la capacitación docente.	0	0	0	0	0	0
5 Vincular la educación media y superior al sistema productivo para mejorar la competitividad.	0	0	0	0	0	0
6 Diseñar e implementar programas compensatorios para impulsar las políticas de género e inclusión en el trabajo.	0	0	0	0	0	0
7 Atender las demandas generadas por la pandemia en materia de conectividad y equipos tecnológicos en las escuelas, para disminuir las brechas de acceso.	0	0	0	0	0	0
2 Salud para el bienestar	28,081,614	4,846,349	34,527,783	34,527,783	33,864,428	0
1 Garantizar la presencia del personal de salud con capacidades técnicas adecuadas, para fortalecer la atención en todo el territorio.	0	0	0	0	0	0
2 Implementar acciones en el cuidado de la salud a través de la educación preventiva, centrada en la mujer, la familia y la comunidad.	29,587,044	4,546,009	34,527,783	34,527,783	33,864,428	0
3 Promover la atención médica y nutricional en niños, niñas, mujeres, personas adultas mayores, personas con discapacidad y situaciones de vulnerabilidad.	0	0	0	0	0	0
4 Implementar un programa integral de salud mental con alcance a toda la población.	0	0	0	0	0	0
5 Incrementar la cobertura de salud, fortaleciendo la infraestructura y equipamiento de las unidades, centros de salud hospitalarios y casas de salud.	0	0	0	0	0	0
6 Implementar acciones para mejorar el aseguramiento de consultas, garantizando el suministro de medicamentos e insumos médicos.	0	0	0	0	0	0
7 Administrar de manera transparente, eficaz y eficiente los recursos para la salud.	0	0	0	0	0	0
8 Implementar estrategias de vigilancia y control epidemiológico, así como de riesgos sanitarios.	0	0	0	0	0	0
3 Infraestructura básica para mejorar el espacio social	0	0	0	0	0	0
1 Fortalecer las servicios básicos y áreas de infraestructura de vivienda y urbanización, para contribuir a la mejora de la vivienda rural.	0	0	0	0	0	0
2 Contribuir y/o mejorar la infraestructura comunitaria para la dotación de servicios básicos u otros servicios existentes en poblados rurales.	0	0	0	0	0	0
3 Fortalecer centros comunitarios de servicios en zonas de alta dispersión, para facilitar la atención y prestación de servicios de atención médica.	0	0	0	0	0	0
4 Construir e instalar comedores y centros comunitarios e integración de comunidades en situación de riesgo.	0	0	0	0	0	0
4 Desarrollo urbano y vivienda para la integración social	0	0	0	0	0	0
1 Realizar mejoras en aspectos de vivienda como instrumento para la integración y dignificación social.	0	0	0	0	0	0
2 Construir espacios de vivienda para su mejora y dignificación, contribuyendo a la mejora de la calidad de vida de las habitantes.	0	0	0	0	0	0
3 Rehabilitar espacios públicos, como estrategia para favorecer la convivencia, la cohesión social y el sentido de pertenencia en las comunidades.	0	0	0	0	0	0
4 Construir y mejorar la movilidad urbana y los servicios de transporte público, para generar un ambiente urbano digno y amigable, que permita condiciones de equidad y desarrollo para la ciudadanía.	0	0	0	0	0	0
5 Fortalecer acciones para preservar la riqueza histórica y cultural, así como la tradición e identidad de nuestra patrimonio histórico.	0	0	0	0	0	0
6 Promover la integración comunitaria y la distribución de equipamientos, para reducir las brechas de desarrollo de las comunidades.	0	0	0	0	0	0
7 Impulsar el desarrollo de ciudades inteligentes bajo el concepto de centralidades urbanas, que genere la integración comunitaria y la distribución de equipamientos, para reducir las brechas de desarrollo de las comunidades.	0	0	0	0	0	0
8 Impulsar el desarrollo de centros urbanos resilientes y sostenibles, que garantice el aseguramiento de servicios y la prevención de riesgos con mecanismos de control del medio ambiente.	0	0	0	0	0	0
9 Impulsar el fortalecimiento del ordenamiento territorial actual, integrando al territorio y las acciones a la planeación de desarrollo urbano.	0	0	0	0	0	0
10 Fortalecer los procesos para la regularización jurídica y catastro de la propiedad de asentamientos humanos donde habitan personas migrantes.	0	0	0	0	0	0
5 Deporte para todos	0	0	0	0	0	0
1 Fortalecer la práctica deportiva mediante el uso de infraestructura en todo el Estado.	0	0	0	0	0	0
2 Fomentar la cultura del deporte en instituciones públicas, como instrumento para la mejora de la salud y el bienestar físico y emocional.	0	0	0	0	0	0
3 Fortalecer los programas de deportes y actividades deportivas, que logran resultados destacados en los eventos del Sistema Nacional de Competencias y del Fútbol Profesional.	0	0	0	0	0	0
4 Desarrollar, mantener, recetar y rehabilitar la infraestructura deportiva en todo el estado.	0	0	0	0	0	0
6 Desarrollo cultural para la convivencia social	0	0	0	0	0	0
1 Impulsar el desarrollo cultural con enfoque social.	0	0	0	0	0	0
2 Fortalecer el programa de cultura en espacios públicos para el vínculo de la convivencia comunitaria.	0	0	0	0	0	0
3 Promover acciones para llevar la cultura a todos las comunidades del Estado, fomentando nuestro patrimonio cultural y rural.	0	0	0	0	0	0
4 Rediseñar la política cultural mediante acciones que eviten la fuga de talento zacatecano.	0	0	0	0	0	0
5 Crear programas que articulen integralmente la cultura y el turismo, para el fortalecimiento del desarrollo económico y social de las comunidades.	0	0	0	0	0	0
6 Implementar programas de apoyo para el fortalecimiento de las industrias creativas en la entidad.	0	0	0	0	0	0
7 Promover un amplio programa de rescate y rehabilitación de los museos y espacios públicos y culturales para proteger, preservar y difundir el patrimonio cultural tanto material, como inmaterial de nuestro estado.	0	0	0	0	0	0
7 Integración de la comunidad migrante	0	0	0	0	0	0
1 Implementar programas para el fortalecimiento de las vínculos con nuestros migrantes.	0	0	0	0	0	0
2 Orientar al uso de recursos al financiamiento de proyectos y actividades productivas, en alternativas de empleo con recursos públicos.	0	0	0	0	0	0
8 Sostenibilidad del agua y medio ambiente	0	0	0	0	0	0
1 Desarrollar y fortalecer la infraestructura para el tratamiento y aprovechamiento de aguas residuales.	0	0	0	0	0	0
2 Impulsar el desarrollo o fortalecimiento de sistemas regionales para la gestión de residuos sólidos.	0	0	0	0	0	0
3 Impulsar proyectos y acciones de mitigación y remedación del impacto ambiental en las acciones de desarrollo urbano.	0	0	0	0	0	0
9 Atención a Grupos Vulnerables	306,338,624	767,848,740	668,234,964	668,234,964	640,848,737	0
1 Impulsar y promover la incorporación de las juventudes al sector laboral y educativo.	0	0	0	0	0	0
2 Fortalecer la atención a personas en condiciones de vulnerabilidad, bajo la norma de no dejar a nadie atrás, ni dejar a nadie atrás.	306,338,624	767,848,740	668,234,964	668,234,964	640,848,737	0
3 Dirigir y fortalecer la atención a las personas con discapacidad.	0	0	0	0	0	0
10 Mujeres Zacatecas Transformando la Historia	0	0	0	0	0	0
1 Impulsar iniciativas para el empoderamiento socioeconómico, cultural y político de las mujeres, con el fin de potenciar su propio desarrollo y como agente de cambio para la transformación estatal.	0	0	0	0	0	0
2 Fortalecer la coordinación interinstitucional en las tres órdenes de gobierno, y promover la perspectiva de género en la administración pública.	0	0	0	0	0	0
3 Promover y ejecutar acciones de protección para prevenir y atender a mujeres víctimas de violencia, sus familias y sus hijos.	0	0	0	0	0	0
4 Elaborar y difundir el programa para la igualdad entre mujeres y hombres.	0	0	0	0	0	0
5 Establecer y operar un programa de capacitación que contribuya a fortalecer procesos de reducción.	0	0	0	0	0	0
6 Promover la armonización legislativa en materia de los derechos humanos de las mujeres.	0	0	0	0	0	0
7 Crear mecanismos de participación ciudadana para incrementar la sensibilización e incorporación de las mujeres en las políticas públicas con perspectiva de género.	0	0	0	0	0	0
Total del Cuatro Principio Revisor 2	536,368,238	364,394,609	702,762,747	702,762,747	674,773,185	0

Concepto	Egresos					Subejercicio
	Aprobado	Ampliaciones/ (Reducciones)	Modificado	Devengado	Pagado	
	1	2	3 = (1 + 2)	4	5	
3 Ecosistema Socioeconómico Sólido e Inclusivo	0	0	0	0	0	0
1 Dignidad para el campo	0	0	0	0	0	0
2 Impulsar el desarrollo tecnológico para el incremento a la productividad agropecuaria.	0	0	0	0	0	0
4 Promover la activación y regeneración de suelos para la mejora de la productividad.	0	0	0	0	0	0
6 Generar alternativas para la mejora de productos caprinos, leche y carne de bovino.	0	0	0	0	0	0
8 Fomentar la feminización del campo mediante el apoyo a los proyectos productivos encabezados por mujeres.	0	0	0	0	0	0
11 Estimular a la formalización laboral de los trabajadores.	0	0	0	0	0	0
12 Fomentar la autoproducción de alimentos en áreas rurales, para fortalecer la autosuficiencia alimentaria.	0	0	0	0	0	0
2 Encadenamiento productivo para la industria y la minería	0	0	0	0	0	0
1 Promover la generación de sinergias entre la industria, gobierno y el sector académico.	0	0	0	0	0	0
6 Promover la certificación de estándares de calidad y mejores prácticas.	0	0	0	0	0	0
3 Modernización de la actividad comercial y de servicios	0	0	0	0	0	0
1 Fomentar la creación y fortalecimiento de marcas locales.	0	0	0	0	0	0
3 Implementar programas de estímulos económicos para el fomento al empleo.	0	0	0	0	0	0
4 Fortalecimiento de la diversidad turística del Estado	0	0	0	0	0	0
6 Fortalecer la promoción y difusión de Zacatecas como destino turístico.	0	0	0	0	0	0
8 Impulsar el turismo en pueblos mágicos, para generar condiciones para el desarrollo económico.	0	0	0	0	0	0
5 Infraestructura para el desarrollo económico	0	0	0	0	0	0
2 Desarrollar infraestructura industrial básica para promover el desarrollo económico.	0	0	0	0	0	0
6 Ciencia, tecnología e innovación	0	0	0	0	0	0
1 Impulsar el cambio en las empresas locales para la transformación digital e industrial 4.0.	0	0	0	0	0	0
3 Fortalecer el financiamiento de proyectos de investigación vinculados a la economía social.	0	0	0	0	0	0
4 Promover los proyectos de desarrollo tecnológico desde el sector público.	0	0	0	0	0	0
5 Implementar y fortalecer los programas educativos de formación tecnológica con compromiso y responsabilidad social y ecológica.	0	0	0	0	0	0
6 Promover la generación de esquemas de investigación aplicada a los sectores estratégicos del Estado.	0	0	0	0	0	0
7 Impulsar proyectos de innovación tecnológica en MIPYMES.	0	0	0	0	0	0
8 Implementar programas para la formación de capital humano especializado para la inserción laboral.	0	0	0	0	0	0
7 Productividad en los sectores industrial y de servicios	0	0	0	0	0	0
1 Implementar programas para el impulso de proyectos de economía inclusiva y social.	0	0	0	0	0	0
2 Impulsar el desarrollo artesanal en la economía social.	0	0	0	0	0	0
4 Fortalecer las alternativas de financiamiento a través de la banca de desarrollo.	0	0	0	0	0	0
6 Generar esquemas de acompañamiento y asesoría en procesos de emprendimiento.	0	0	0	0	0	0
Total del Gasto Principio Rector 3	0	0	0	0	0	0

Elaboró.
L.C. KARINA RACHECO MADERA
SUBDIRECTORA DE RECURSOS FINANCIEROS

Vo.Bo.
L.C. ANA BERTHA LUNA QUINTERO
COORDINADORA ADMINISTRATIVA

Autorizó
L.E. VICTOR HUMBERTO DE LA TORRE DELGADO
DIRECTOR GENERAL



Zacatecas
GOBIERNO DEL ESTADO
2021-2027



SEDIF
ZACATECAS



2024 AÑO DE LA
PAZ
ZACATECAS

III.III. Información Programática Indicadores de Resultados Nivel Fin



Zacatecas
GOBIERNO DEL ESTADO
2021-2027



SEDIF
ZACATECAS



2024 AÑO DE LA
PAZ
ZACATECAS

III.IV. Información Programática Indicadores de Resultados Nivel Propósito

Sistema Estatal para el Desarrollo Integral de la Familia

Subdirección de Planeación y Evaluación

Información del cuarto trimestre ejercicio fiscal 2024

Programa integral de atención social, alimentación y desarrollo comunitario (Proyecto 170)

Matriz de Indicadores de Desempeño bajo la Metodología del Marco Lógico

Nivel	Nombre	Objetivos	Nombre/Definición	Denominación - Método de cálculo - TipoDimensión-Frecuencia - Sentido - Meta Anual	Calculo	Resultado	Unidad de Medida	Meta Programada	Meta Realizada	Avance (%)
Fin	170 Programa integral de atención social, alimentación y desarrollo comunitario	Contribuir a reducir la pobreza a grupos prioritarios mediante la superación de la carencia alimentaria en la población vulnerable del estado de Zacatecas.	Nombre: Porcentaje de población que superó la carencia alimentaria en el Estado, Definición: Mide el porcentaje de grupos prioritarios que superó la carencia por acceso a la alimentación nutritiva y de calidad en el Estado de Zacatecas con respecto a la población en situación de pobreza	Método: (Grupos prioritarios que superó la carencia por acceso a la alimentación nutritiva y de calidad en el Estado de Zacatecas / total de población en situación de pobreza) * 100 Tipo: Impacto Dimensión: Eficacia Frecuencia: Anual Sentido: Constante Unidad de Medida: Porcentaje Meta Anual: 100 Línea Base: 100	80,320 / 277,100	29%	Persona	277,100	80,320	29%
Propósito	170 Programa integral de atención social, alimentación y desarrollo comunitario	Grupos prioritarios del Estado de Zacatecas superan la carencia alimentaria.	Nombre: Porcentaje de población que superó la carencia alimentaria en el Estado, Definición: Mide el porcentaje de grupos prioritarios que superó la carencia por acceso a la alimentación nutritiva y de calidad en el Estado de Zacatecas con respecto a la	Método: (Población con carencia por acceso a la alimentación nutritiva y de calidad atendida con los programas del SEDIF en el Estado de Zacatecas / total de población programada de atender) * 100 Tipo: Resultados Dimensión: Eficiencia Frecuencia: Anual Sentido: Constante Unidad de Medida: Porcentaje Meta Anual: 100 Línea Base: 100	1,023,649 / 1,287,873	80%	Ración	1,280,757	1,023,649	80%

Componente Responsables: SDIF Subdirección de Alimentación y Desarrollo Comunitario	170 Programa integral de atención social, alimentación y desarrollo comunitario	C1 Desayunos escolares a niñas, niños y adolescentes modalidad frío y caliente entregados	Nombre: Porcentaje de desayunos escolares entregados, Definición: Mide el porcentaje de desayunos escolares a niñas, niños y adolescentes modalidad frío y caliente entregados con respecto a los programados	Método: (Desayunos escolares a niñas, niños y adolescentes modalidad frío y caliente entregados / Total de desayunos programados) * 100 Tipo: Producto Dimensión: Eficacia Frecuencia: Trimestral Sentido: Constante Unidad de Medida: Porcentaje Meta Anual: 100 Línea Base: 100	669,615 / 838,685	80%	Ración	838,685	669,615	80%
Componente Responsables: SDIF Subdirección de Alimentación y Desarrollo Comunitario	170 Programa integral de atención social, alimentación y desarrollo comunitario	C2 Paquetes alimentarios del programa 1,000 días de vida a mujeres embarazadas, en periodo de lactancia y/o menores de 2 años entregados	Nombre: Porcentaje de programa 1,000 días de vida, Definición: Mide el porcentaje de paquetes alimentarios del programa 1,000 días de vida entregados con respecto a los programados	Método: (Paquetes alimentarios del programa 1,000 días de vida entregados / Total de paquetes programados) * 100 Tipo: Producto Dimensión: Eficacia Frecuencia: Trimestral Sentido: Constante Unidad de Medida: Porcentaje Meta Anual: 100 Línea Base: 100	32,000 / 40,000	80%	Paquete	40,000	32,000	80%
Componente Responsables: SDIF Subdirección de Alimentación y Desarrollo Comunitario	170 Programa integral de atención social, alimentación y desarrollo comunitario	C3 Apoyos alimentarios del programa de atención alimentaria a grupos prioritarios (tipo a y b) entregados	Nombre: Porcentaje de apoyos alimentarios del programa atención alimentaria tipo A y B entregados, Definición: Mide el porcentaje de apoyos alimentarios del programa atención alimentaria tipo A y B entregados con respecto a los programados	Método: (Apoyos alimentarios del programa atención alimentaria tipo A y B entregados / Total de apoyos programados) * 100 Tipo: Producto Dimensión: Eficacia Frecuencia: Trimestral Sentido: Constante Unidad de Medida: Porcentaje Meta Anual: 100 Línea Base: 100	322,000 / 402,000	80%	Dotación	402,000	322,000	80%
Componente Responsables: SDIF Subdirección de Alimentación y Desarrollo Comunitario	170 Programa integral de atención social, alimentación y desarrollo comunitario	C4 Proyectos para el fortalecimiento de Casas de Día	Nombre: Porcentaje de Casas de día realizadas, Definición: Mide el porcentaje de Casas de día realizadas con respecto a los programadas	Método: (Casas de día realizadas / Total de Casas de día programadas) * 100 Tipo: Producto Dimensión: Eficacia Frecuencia: Trimestral Sentido: Constante Unidad de Medida: Porcentaje Meta Anual: 100 Línea Base: 100	2 / 6	33%	Proyecto	6	2	33%

Componente Responsables: SDIF Subdirección de Alimentación y Desarrollo Comunitario	170 Programa integral de atención social, alimentación y desarrollo comunitario	C5 Proyectos para el fortalecimiento de Centros de Desarrollo Comunitario PILARES	Nombre: Porcentaje de Centros de desarrollo comunitarios DIF PILARES realizados, Definición: Mide el porcentaje de Centros de desarrollo DIF PILARES realizados con respecto a los programados	Método: (Centros de desarrollo comunitarios DIF PILARES realizados / Total de Centros comunitarios programados) * 100 Tipo: Producto Dimensión: Eficacia Frecuencia: Trimestral Sentido: Constante Unidad de Medida: Porcentaje Meta Anual: 100 Línea Base: 100	2 / 6	33%	Proyecto	6	2	33%
Componente Responsables: SDIF Subdirección de Alimentación y Desarrollo Comunitario	170 Programa integral de atención social, alimentación y desarrollo comunitario	C6 Equipamiento a espacios alimentarios escolares o comunitarios del SEDIF proporcionados	Nombre: Porcentaje de equipamiento a espacios escolares o comunitarios entregados, Definición: Mide el porcentaje de equipamiento a espacios escolares o comunitarios entregados con respecto a los programados	Método: (Equipamiento a espacios escolares o comunitarios entregados / Total de espacios programados) * 100 Tipo: Producto Dimensión: Eficacia Frecuencia: Trimestral Sentido: Constante Unidad de Medida: Porcentaje Meta Anual: 0 Línea Base: 100	0 / 37	0%	Proyecto	37	0	0%
Componente Responsables: SDIF Subdirección de Alimentación y Desarrollo Comunitario	170 Programa integral de atención social, alimentación y desarrollo comunitario	C7 Capacitaciones que permitan desarrollar conocimientos, habilidades y competencias en las personas, a fin de propiciar y fortalecer la organización y participación comunitaria para el bienestar colectivo	Nombre: Porcentaje de capacitaciones realizadas, Definición: Mide el porcentaje de capacitaciones realizadas con respecto a los programados	Método: (Capacitaciones realizadas / Total de Tipo: Producto Dimensión: Eficacia Frecuencia: Trimestral Sentido: Constante Unidad de Medida: Porcentaje Meta Anual: 100 Línea Base: 100	22 / 44	50%	Capacitación	44	22	50%
Componente Responsables: SDIF Subdirección de Alimentación y Desarrollo Comunitario	170 Programa integral de atención social, alimentación y desarrollo comunitario	C8 Proyectos comunitarios sociales y productivos, que a través del trabajo realizado al interior del grupo de desarrollo (GD), impacten de manera positiva en el resto de la localidad, a fin de fomentar la salud y el bienestar comunitario proporcionados	Nombre: Porcentaje de proyectos comunitarios sociales y productivos realizados, Definición: Mide el porcentaje de proyectos comunitarios sociales y productivos realizados con respecto a los programados	Método: (Proyectos comunitarios sociales y productivos realizados / Total de proyectos programados) * 100 Tipo: Producto Dimensión: Eficacia Frecuencia: Trimestral Sentido: Constante Unidad de Medida: Porcentaje Meta Anual: 100 Línea Base: 100	8 / 16	50%	Proyecto	16	8	50%

Componente	170 Programa integral de atención social, alimentación y desarrollo comunitario	C9 Apoyos alimentarios para donativos, atención a contingencias, asociaciones civiles y a población urbano-marginada por parte del almacén central proporcionados	Nombre: Porcentaje de apoyos alimentarios por parte del almacén central realizados, Definición: Mide el porcentaje de apoyos alimentarios por parte del almacén central realizados con respecto a los programados	Método: (Apoyos alimentarios por parte del almacén central realizados / Total de apoyos programados) * 100 Tipo: Producto Dimensión: Eficacia Frecuencia: Trimestral Sentido: Constante Unidad de Medida: Porcentaje Meta Anual: 0 Línea Base: 100	Cancelado					
Actividad	170 Programa integral de atención social, alimentación y desarrollo comunitario	C1 A1 Integración del padrón de beneficiarios modalidad frío	Nombre: Padrón de beneficiarios, Definición: Mide el porcentaje de población que acudió a registrarse al programa desayunos modalidad fríos realizados con respecto a los programados	Método: (Población que acudió a registrarse al programa desayunos modalidad fríos realizados / Total de beneficiarios programados) * 100 Tipo: Proceso Dimensión: Eficacia Frecuencia: Trimestral Sentido: Constante Unidad de Medida: Porcentaje Meta Anual: 100 Línea Base: 100	1/1	100%	Padrón	1	1	100%
Actividad	170 Programa integral de atención social, alimentación y desarrollo comunitario	C1 A2 Distribución y entrega de desayunos a niños, niñas y adolescentes modalidad frío	Nombre: Porcentaje de desayunos modalidad Fríos entregados, Definición: Mide el porcentaje de población beneficiada con el programa desayunos modalidad fríos realizados con respecto a los programados	Método: (Población beneficiada con el programa desayunos modalidad fríos realizados / Total de desayunos programados) * 100 Tipo: Proceso Dimensión: Eficacia Frecuencia: Trimestral Sentido: Constante Unidad de Medida: Porcentaje Meta Anual: 100 Línea Base: 100	495,000 / 585,000	1	Ración	585,000	495,000	85%

Actividad	170 Programa integral de atención social, alimentación y desarrollo comunitario	C1 A3 Integración del padrón de beneficiarios modalidad caliente	Nombre: Porcentaje de padrón de beneficiarios, Definición: Mide el porcentaje de población que acudió a registrarse al programa desayunos modalidad calientes realizados con respecto a los programados	Método: (Población que acudió a registrarse al programa desayunos modalidad caliente realizados / Total de beneficiarios programados) * 100 Tipo: Proceso Dimensión: Eficacia Frecuencia: Trimestral Sentido: Constante Unidad de Medida: Porcentaje Meta Anual: 100 Línea Base: 100	1/1	100%	Padrón	1	1	100%
Actividad	170 Programa integral de atención social, alimentación y desarrollo comunitario	C1 A4 Distribución y entrega de canastas básicas para la preparación de alimentos modalidad caliente	Nombre: Porcentaje de desayunos modalidad calientes, Definición: Mide el porcentaje de población beneficiada con el programa desayunos modalidad caliente realizados con respecto a los programados	Método: (Población beneficiada con el programa desayunos modalidad caliente realizados / Total de desayunos programados) * 100 Tipo: Proceso Dimensión: Eficacia Frecuencia: Trimestral Sentido: Constante Unidad de Medida: Porcentaje Meta Anual: 100 Línea Base: 100	174,615 / 253,685	69%	Ración	253,685	174,615	69%
Actividad	170 Programa integral de atención social, alimentación y desarrollo comunitario	C2 A1 Integración del padrón de beneficiarios programa 1,000 días	Nombre: Porcentaje de padrón de beneficiarios, Definición: Mide el porcentaje de población que acudió a registrarse al programa desayunos modalidad calientes realizados con respecto a los programados	Método: (Población que acudió a registrarse al programa 1,000 mil días realizados / Total población programadas) * 100 Tipo: Proceso Dimensión: Eficacia Frecuencia: Trimestral Sentido: Constante Unidad de Medida: Porcentaje Meta Anual: 100 Línea Base: 100	1/1	100%	Padrón	1	1	100%

Actividad	170 Programa integral de atención social, alimentación y desarrollo comunitario	C2 A2 Distribución y entrega de paquetes alimentarios del Programa 1,000 días	Nombre: Porcentaje de paquetes alimentarios 1000 días entregados, Definición: Mide el porcentaje de paquetes alimentarios del programa 1,000 días de vida entregados con respecto a los programados	Método: (Paquetes alimentarios del programa 1,000 días de vida entregados / Total de paquetes programados) * 100 Tipo: Proceso Dimensión: Eficacia Frecuencia: Trimestral Sentido: Constante Unidad de Medida: Porcentaje Meta Anual: 100 Línea Base: 100	32,000 / 40,000	1	Paquete	40,000	32,000	80%
Actividad	170 Programa integral de atención social, alimentación y desarrollo comunitario	C3 A1 Integración del padrón de beneficiarios del programa de atención alimentaria tipo A	Nombre: Porcentaje de población que acudió a registrarse al programa atención alimentaria tipo A, Definición: Mide el porcentaje de población que acudió a registrarse al programa atención alimentaria tipo A realizados con respecto a los programados	Método: (Población que acudió a registrarse al programa atención alimentaria tipo A / Total de población programada) * 100 Tipo: Proceso Dimensión: Eficacia Frecuencia: Trimestral Sentido: Constante Unidad de Medida: Porcentaje Meta Anual: 100 Línea Base: 100	1/1	100%	Padrón	1	1	100%
Actividad	170 Programa integral de atención social, alimentación y desarrollo comunitario	C3 A2 Distribución y entrega de apoyos alimentarios tipo A	Nombre: Porcentaje de apoyos alimentarios del programa atención alimentaria tipo A entregados, Definición: Mide el porcentaje de apoyos alimentarios del programa atención alimentaria tipo A entregados con respecto a los programados	Método: (Apoyos alimentarios del programa atención alimentaria tipo A entregados / Total de apoyos programados) * 100 Tipo: Proceso Dimensión: Eficacia Frecuencia: Trimestral Sentido: Constante Unidad de Medida: Porcentaje Meta Anual: 100 Línea Base: 100	18,000 / 22,000	82%	Dotación	22,000	18,000	82%



Actividad	170 Programa integral de atención social, alimentación y desarrollo comunitario	C3 A3 Integración del padrón de beneficiarios del programa de atención alimentaria tipo B	Nombre: Porcentaje de población que acudió a registrarse al programa atención alimentaria tipo B, Definición: Mide el porcentaje de población que acudió a registrarse al programa atención alimentaria tipo B realizados con respecto a los programados	Método: (Población que acudió a registrarse al programa atención alimentaria tipo B realizados / Total de población programada) * 100 Tipo: Proceso Dimensión: Eficacia Frecuencia: Trimestral Sentido: Constante Unidad de Medida: Porcentaje Meta Anual: 100 Línea Base: 100	1/1	100%	Padrón	1	1	100%
Actividad	170 Programa integral de atención social, alimentación y desarrollo comunitario	C3 A4 Distribución y entrega de apoyos alimentarios tipo B	Nombre: Porcentaje de apoyos alimentarios del programa atención alimentaria tipo B entregados, Definición: Mide el porcentaje de apoyos alimentarios del programa atención alimentaria tipo B entregados con respecto a los programados	Método: (Apoyos alimentarios del programa atención alimentaria tipo B entregados / Total de apoyos programados) * 100 Tipo: Proceso Dimensión: Eficacia Frecuencia: Trimestral Sentido: Constante Unidad de Medida: Porcentaje Meta Anual: 100 Línea Base: 100	304,000 / 380,000	80%	Dotación	380,000	304,000	80%
Actividad	170 Programa integral de atención social, alimentación y desarrollo comunitario	C4 A1 Integración del padrón de beneficiarios	Nombre: Porcentaje de población que acudió a registrarse a la Casas de día, Definición: Mide el porcentaje de población que acudió a registrarse a la Casa de día realizados respecto a la población programadas	Método: (Población que acudió a registrarse a la Casa de día realizadas / Total de población programadas) * 100 Tipo: Proceso Dimensión: Eficacia Frecuencia: Trimestral Sentido: Constante Unidad de Medida: Porcentaje Meta Anual: 100 Línea Base: 100	1/1	100%	Padrón	1	1	100%

Actividad	170 Programa integral de atención social, alimentación y desarrollo comunitario	C4 A2 Entrega de proyectos de Casas de día	Nombre: Porcentaje de proyectos realizados, Definición: Mide el porcentaje de proyectos realizados con respecto a los programados	Método: (Proyectos en Casas de día realizados / Total de proyectos programados) * 100 Tipo: Proceso Dimensión: Eficacia Frecuencia: Trimestral Sentido: Constante Unidad de Medida: Porcentaje Meta Anual: 100 Línea Base: 100	2 / 6	33%	Proyecto	6	2	33%
Actividad	170 Programa integral de atención social, alimentación y desarrollo comunitario	C5 A1 Integración del padrón de beneficiarios	Nombre: Porcentaje de población que acudió a registrarse al programa de proyectos comunitarios sociales y productivos, Definición: Mide el porcentaje de población que acudió a registrarse al programa de proyectos comunitarios realizados respecto a la población programadas	Método: (Población que acudió a registrarse al programa de proyectos comunitarios realizados / Total de población programada) * 100 Tipo: Proceso Dimensión: Eficacia Frecuencia: Trimestral Sentido: Constante Unidad de Medida: Porcentaje Meta Anual: 100 Línea Base: 100	1 / 1	100%	Padrón	1	1	100%
Actividad	170 Programa integral de atención social, alimentación y desarrollo comunitario	C5 A2 Distribución y entrega de proyectos de desarrollo comunitario PILARES	Nombre: Porcentaje de proyectos comunitarios sociales y productivos realizados, Definición: Mide el porcentaje de proyectos comunitarios sociales y productivos realizados con respecto a los programados	Método: (Proyectos comunitarios sociales y productivos realizados / Total de proyectos programados) * 100 Tipo: Proceso Dimensión: Eficacia Frecuencia: Trimestral Sentido: Constante Unidad de Medida: Porcentaje Meta Anual: 100 Línea Base: 100	2 / 6	33%	Proyecto	6	2	33%



Actividad	170 Programa integral de atención social, alimentación y desarrollo comunitario	C6 A1 Integración del padrón para el equipamiento de espacios alimentarios	Nombre: Porcentaje de población que acudió a registrarse al programa de equipamiento, Definición: Mide el porcentaje de población que acudió a registrarse al programa de equipamiento realizados con respecto a la población programadas	Método: (Población que acudio a registrarse al programa de equipamiento realizados / Total de población programadas) * 100 Tipo: Proceso Dimensión: Eficacia Frecuencia: Trimestral Sentido: Constante Unidad de Medida: Porcentaje Meta Anual: 0 Línea Base: 100	0 / 1	0%	Padrón	1	0	0%
Actividad	170 Programa integral de atención social, alimentación y desarrollo comunitario	C6 A2 Distribución y entrega de equipamiento a espacios alimentarios	Nombre: Porcentaje de equipamiento a espacios entregados, Definición: Mide el porcentaje de equipamiento a espacios entregados con respecto a los programados	Método: (Equipamiento a espacios entregados / Total de espacios programados) * 100 Tipo: Proceso Dimensión: Eficacia Frecuencia: Trimestral Sentido: Constante Unidad de Medida: Porcentaje Meta Anual: 0 Línea Base: 100	0 / 37	0%	Proyecto	37	0	0%
Actividad	170 Programa integral de atención social, alimentación y desarrollo comunitario	C7 A1 Integración del padrón para impartir las capacitaciones del bienestar colectivo	Nombre: Porcentaje de población que acudió a registrarse al programa de capacitaciones, Definición: Mide el porcentaje de población que acudió a registrarse al programa de capacitaciones realizadas con respecto a la población programadas	Método: (Población que acudio a registrarse al programa de capacitaciones realizadas / Total de población programadas) * 100 Tipo: Proceso Dimensión: Eficacia Frecuencia: Trimestral Sentido: Constante Unidad de Medida: Porcentaje Meta Anual: 100 Línea Base: 100	1 / 1	100%	Padrón	1	1	100%
Actividad	170 Programa integral de atención	C7 A2 Impartición de	Nombre: Porcentaje de capacitaciones del bienestar colectivo realizadas, Definición: Mide	Método: (Capacitaciones del bienestar colectivo realizadas / Total de capacitaciones programados) * 100 Tipo: Proceso Dimensión: Eficacia						



Actividad	social, alimentación y desarrollo comunitario	capacitaciones para el bienestar colectivo	colectivo realizadas, Definición: Mide el porcentaje de capacitaciones del bienestar colectivo realizadas con respecto a las programadas	Frecuencia: Trimestral Sentido: Constante Unidad de Medida: Porcentaje Meta Anual: 100 Línea Base: 100	22 / 44	50%	Capacitación	44	22	50%
Actividad	170 Programa integral de atención social, alimentación y desarrollo comunitario	C8 A1 Integración del padrón para la implementación de proyectos comunitarios sociales y productivos	Nombre: Porcentaje de población que acudió a registrarse al programa de proyectos comunitarios, Definición: Mide el porcentaje de población que acudió a registrarse al programa de proyectos comunitarios realizados respecto a la población programadas	Método: (Población que acudio a registrarse al programa de proyectos comunitarios realizados / Total de población programadas) * 100 Tipo: Proceso Dimensión: Eficacia Frecuencia: Trimestral Sentido: Constante Unidad de Medida: Porcentaje Meta Anual: 100 Línea Base: 100	1 / 1	100%	Padrón	1	1	100%
Actividad	170 Programa integral de atención social, alimentación y desarrollo comunitario	C8 A2 Distribución y entrega de proyectos comunitarios sociales y productivos	Nombre: Porcentaje de proyectos comunitarios sociales y productivos realizados, Definición: Mide el porcentaje de proyectos comunitarios sociales y productivos realizados con respecto a los programados	Método: (Proyectos comunitarios sociales y productivos realizados / Total de proyectos programados) * 100 Tipo: Proceso Dimensión: Eficacia Frecuencia: Trimestral Sentido: Constante Unidad de Medida: Porcentaje Meta Anual: 100 Línea Base: 100	8 / 16	50%	Proyecto	16	8	50%
Actividad	170 Programa integral de atención social, alimentación y desarrollo comunitario	C9 A1 Integración del padrón de apoyos alimentarios por parte del almacén central	Nombre: Porcentaje de población que acudió a registrarse al programa, Definición: Mide el porcentaje de población que acudió a registrarse al programa realizados respecto a la población programadas	Método: (Población que acudio a registrarse al programa realizados / Total de población programadas) * 100 Tipo: Proceso Dimensión: Eficacia Frecuencia: Trimestral Sentido: Constante Unidad de Medida: Porcentaje Meta Anual: 0						

				Línea Base: 100
Actividad	170 Programa Integral de atención social, alimentación y desarrollo comunitario	C9 A2 Distribución y entrega de apoyos alimentarios para donativos, atención a contingencias, asociaciones civiles y a población urbano-marginada por parte del Almacén Central	Nombre: Porcentaje de apoyos alimentarios por parte del almacén central realizados, Definición: Mide el porcentaje de apoyos alimentarios por parte del almacén central realizados con respecto a los programados	Método: (Apoyos alimentarios por parte del almacén central realizados / Total de apoyos programados) * 100 Típo: Proceso Dimensión: Eficacia Frecuencia: Trimestral Sentido: Constante Unidad de Medida: Porcentaje Meta Anual: 0 Línea Base: 100

Cancelado

L.A. SANDRA KARINA VALERIO DIMAS
SUBDIRECCIÓN DE PLANEACIÓN Y EVALUACIÓN



L.E. VÍCTOR HUMBERTO DE LA TORRE DELGADO
DIRECTOR GENERAL DEL SEDIF



[Handwritten signature]



Sistema Estatal para el Desarrollo Integral de la Familia

Subdirección de Planeación y Evaluación


Información del cuarto trimestre ejercicio fiscal 2024

Programa de apoyos a los grupos de atención prioritaria (Proyecto 171)

Matriz de Indicadores de Desempeño bajo la Metodología del Marco Lógico

Nivel	Nombre	Objetivos	Nombre/ Definición	Denominación - Método de cálculo - TipoDimensión-Frecuencia - Sentido - Meta Anual	Calculo	Resultado	Unidad de Medida	Meta Programada	Meta Realizada	Avance (%)
Fin	Programa de apoyos a los grupos de atención prioritaria (Proyecto 171)	Contribuir a mejorar la calidad de vida del estado de Zacatecas mediante programas de apoyos a la población prioritaria	Nombre: Porcentaje de población prioritaria del estado atendida Definición: Mide la población prioritaria del estado atendida con los programas del SEDIF con respecto a la población en situación de pobreza del estado de Zacatecas	Método: (Población prioritaria del estado atendida con los programas del SEDIF / Total de población en situación de pobreza del estado de Zacatecas) * 100 Tipo: Impacto Dimensión: Eficacia Frecuencia: Anual Sentido: Constante Unidad de Medida: Porcentaje Meta Anual: 100 Línea Base: 100	55,568 / 277,100	20%	Persona	277,100	55,568	20%
Propósito	Programa de apoyos a los grupos de atención prioritaria (Proyecto 171)	La población prioritaria del estado de Zacatecas cuenta con programas de apoyos para cubrir sus necesidades apremiantes	Nombre: Porcentaje de población perteneciente a los grupos de atención prioritaria del estado que recibió apoyos económicos y/o en especie. Definición: Mide el avance en porcentaje de población del estado de Zacatecas perteneciente a los grupos de atención prioritaria que recibió apoyos económicos y/o en especie con respecto a los programados.	Método: (Total de personas de los grupos de atención prioritaria que recibieron apoyos / Total de personas programadas) * 100 Tipo: Resultados Dimensión: Eficacia	55,568 / 55,470	100%	Persona	55,550	55,568	100%

				Frecuencia: Anual							
				Sentido: Constante							
				Unidad de Medida: Porcentaje							
				Meta Anual: 100							
				Línea Base: 100							



<p>Componente Responsables: SDIF Subdirección de atención a grupos vulnerables y desarrollo familiar</p>	<p>Programa de apoyos a los grupos de atención prioritaria (Proyecto 171)</p>	<p>C1 Apoyos económicos para las orientadoras y orientadores de personas de atención prioritaria entregados</p>	<p>Nombre: Porcentaje de apoyos económicos para orientadoras y orientadores de CAIC entregados Definición: Mide el porcentaje de avance en la entrega de los apoyos económicos a las y los orientadores de los CAIC con respecto a los programados</p>	<p>Método: (Número de Orientadores y Orientadores que recibieron un apoyo económico / Total de Orientadores y Orientadores programados) * 100 Tipo: Producto Dimensión: Eficiencia Frecuencia: Trimestral Sentido: Constante Unidad de Medida: Porcentaje Meta Anual: 100 Línea Base: 100</p>	<p>1,212 / 1,212</p>	<p>100%</p>	<p>Apoyo</p>	<p>1,212</p>	<p>1,212</p>	<p>100%</p>
<p>Componente Responsables: SDIF Subdirección de gestión social y atención ciudadana</p>	<p>Programa de apoyos a los grupos de atención prioritaria (Proyecto 171)</p>	<p>C2 Apoyos económicos para cuidadoras/cuidadores de personas de atención prioritaria proporcionados</p>	<p>Nombre: Porcentaje de apoyos económicos para cuidadoras y cuidadores entregados Definición: Mide el porcentaje de avance en la entrega de los apoyos económicos a las y los cuidadores de personas de atención prioritaria con respecto a los apoyos programados</p>	<p>Método: (Número de apoyos económicos a cuidadoras y cuidadores otorgados / Total de apoyos económicos a cuidadoras y cuidadores programados) * 100 Tipo: Producto Dimensión: Eficiencia Frecuencia: Trimestral Sentido: Constante Unidad de Medida: Porcentaje Meta Anual: 100 Línea Base: 100</p>	<p>6,840 / 5,570</p>	<p>123%</p>	<p>Apoyo</p>	<p>5,570</p>	<p>6,840</p>	<p>123%</p>

<p>Componente Responsables: SDIF Subdirección de gestión social y atención ciudadana</p>	<p>Programa de apoyos a los grupos de atención prioritaria (Proyecto 171)</p>	<p>C3 Apoyos económicos para las personas de atención prioritaria entregados</p>	<p>Nombre: Porcentaje de apoyos económicos entregados a personas de atención prioritaria Definición: Mide el Porcentaje de avance en la entrega de apoyos económicos de personas de atención prioritaria que recibieron un apoyo económico con respecto a los programados</p>	<p>Método: (Número de apoyos económicos entregadas a personas de atención prioritaria / Total de apoyos económicos a personas de atención prioritaria programados) * 100 Tipo: Producto Dimensión: Eficacia Frecuencia: Trimestral Sentido: Constante Unidad de Medida: Porcentaje Meta Anual: 100 Línea Base: 100</p>	<p>361 / 500</p>	<p>72%</p>	<p>Apoyo</p>	<p>500</p>	<p>361</p>	<p>72%</p>
<p>Componente Responsables: SDIF Subdirección de atención a grupos vulnerables y desarrollo familiar</p>	<p>Programa de apoyos a los grupos de atención prioritaria (Proyecto 171)</p>	<p>C4 Apoyos económicos para la prevención de migración infantil no acompañada entregados</p>	<p>Nombre: Porcentaje de apoyos económicos para la prevención de la migración infantil no acompañada Definición: Mide el avance en la entrega de apoyos económicos destinados a niñas, niños y adolescentes para la prevención de la migración infantil no acompañada con respecto a apoyos económicos programados</p>	<p>Método: (Total de apoyos económicos destinados a niñas, niños y adolescentes para la prevención de la migración infantil no acompañada entregados / Total de apoyos económicos para la prevención de la migración infantil no acompañada programados) * 100 Tipo: Producto Dimensión: Eficiencia Frecuencia: Trimestral Sentido: Constante Unidad de Medida: Porcentaje Meta Anual: 100 Línea Base: 100</p>	<p>81 / 80</p>	<p>101%</p>	<p>Apoyo</p>	<p>80</p>	<p>81</p>	<p>101%</p>

<p>Componente Responsables: SDIF Subdirección de atención a grupos vulnerables y desarrollo familiar</p>	<p>Programa de apoyos a los grupos de atención prioritaria (Proyecto 171)</p>	<p>C5 Apoyos económicos para la prevención del trabajo infantil entregados</p>	<p>Nombre: Porcentaje de apoyos económicos para la prevención de la migración infantil no acompañada Definición: Mide el avance en la entrega de apoyos económicos destinados a niñas, niños y adolescentes para la prevención de la migración infantil no acompañada con respecto a apoyos económicos programados</p>	<p>Método: (Total de apoyos económicos destinados a niñas, niños y adolescentes para la prevención de la migración infantil no acompañada entregados / Total de apoyos económicos para la prevención de la migración infantil no acompañada programados) * 100 Tipo: Producto Dimensión: Eficiencia Frecuencia: Trimestral Sentido: Constante Unidad de Medida: Porcentaje Meta Anual: 100 Línea Base: 100</p>	<p>192 / 191</p>	<p>101%</p>	<p>Apoyo</p>	<p>191</p>	<p>192</p>	<p>101%</p>
<p>Componente Responsables: SDIF Subdirección de Planeación y evaluación del SEDIF</p>	<p>Programa de apoyos a los grupos de atención prioritaria (Proyecto 171)</p>	<p>C6 Apoyos económicos para proyectos productivos para el progreso de las familias de atención prioritaria entregados</p>	<p>Nombre: Porcentaje de apoyos económicos para proyectos productivos Definición: Mide el Porcentaje de avance en la entrega de apoyos económicos para proyectos productivos entregados con respecto a los programados</p>	<p>Método: (Total de apoyos económicos para proyectos productivos entregados / Total de apoyos para proyectos productivos programados) * 100 Tipo: Producto Dimensión: Eficiencia Frecuencia: Trimestral Sentido: Constante Unidad de Medida: Porcentaje Meta Anual: 100 Línea Base: 100</p>	<p>80 / 80</p>	<p>0%</p>	<p>Apoyo</p>	<p>80</p>	<p>80</p>	<p>0%</p>

<p>Componente Responsables: SDIF Subdirección de gestión social y atención ciudadana</p>	<p>Programa de apoyos a los grupos de atención prioritaria (Proyecto 171)</p>	<p>C7 Apoyos en temporada invernal entregados (cobijas, juguetes, bolos y otros que determine el SEDIF)</p>	<p>Nombre: Porcentaje de apoyos invernales entregados Definición: Mide el Porcentaje de avance en la entrega de apoyos invernales con respecto a los programados</p>	<p>Método: (Total de apoyos invernales entregados / Total de apoyos invernales programados) * 100 Tipo: Producto Dimensión: Eficiencia Frecuencia: Trimestral Sentido: Constante Unidad de Medida: Porcentaje Meta Anual: 100 Línea Base: 100</p>	<p>33,246 / 33,246</p>	<p>100%</p>	<p>Apoyo</p>	<p>33,246</p>	<p>33,246</p>	<p>100%</p>
<p>Componente Responsables: SDIF Subdirección de gestión social y atención ciudadana</p>	<p>Programa de apoyos a los grupos de atención prioritaria (Proyecto 171)</p>	<p>C8 Bicicletas para niñas y niños que la requieran para su traslado a su centro educativo "Ayúdame a llegar" entregadas</p>	<p>Nombre: Porcentaje de entrega de bicicletas Definición: Mide el Porcentaje de avance en la entrega de bicicletas a niñas y niños beneficiados con el programa Ayudándome a llegar con respecto a las programadas</p>	<p>Método: (Total de bicicletas entregadas a niñas y niños beneficiados con el programa Ayudándome a llegar / Total de bicicletas programadas) * 100 Tipo: Producto Dimensión: Eficacia Frecuencia: Trimestral Sentido: Constante Unidad de Medida: Porcentaje Meta Anual: 100 Línea Base: 100</p>	<p>760 / 609</p>	<p>125%</p>	<p>Apoyo</p>	<p>609</p>	<p>760</p>	<p>125%</p>



<p>Componente Responsables: SDIF Subdirección de gestión social y atención ciudadana</p>	<p>Programa de apoyos a los grupos de atención prioritaria (Proyecto 171)</p>	<p>C9 Lentes graduados para niñas, niños y adolescentes "Ver bien para aprender mejor" entregados</p>	<p>Nombre: Porcentaje de entrega de lentes graduados Definición: Mide el Porcentaje de avance en la entrega de lentes a personas beneficiadas con lentes graduados del programa Ver bien para aprender mejor con respecto a las programadas</p>	<p>Método: (Total de entes entregados a personas beneficiadas con lentes graduados del programa Ver bien para aprender mejor / Total de lentes programados) * 100 Tipo: Producto Dimensión: Eficacia Frecuencia: Trimestral Sentido: Constante Unidad de Medida: Porcentaje Meta Anual: 100 Línea Base: 100</p>	<p>8,445 / 9,444</p>	<p>89%</p>	<p>Apoyo</p>	<p>9,444</p>	<p>8,445</p>	<p>89%</p>
<p>Componente Responsables: SDIF Subdirección de gestión social y atención ciudadana</p>	<p>Programa de apoyos a los grupos de atención prioritaria (Proyecto 171)</p>	<p>C10 Aparatos funcionales para hombres y mujeres, niñas, niños, adolescentes, adultos mayores y personas con discapacidad (sillas de ruedas, andadores y bastones) entregados</p>	<p>Nombre: Porcentaje de entrega de aparatos funcionales Definición: Mide el Porcentaje de avance en la entrega de aparatos funcionales con respecto a los programados</p>	<p>Método: (Total de aparatos funcionales entregados / Total de apoyos funcionales programados) * 100 Tipo: Producto Dimensión: Eficacia Frecuencia: Trimestral Sentido: Constante Unidad de Medida: Porcentaje Meta Anual: 100 Línea Base: 100</p>	<p>769 / 815</p>	<p>94%</p>	<p>Apoyo</p>	<p>815</p>	<p>769</p>	<p>94%</p>

<p>Componente Responsables: SDIF Subdirección de gestión social y atención ciudadana</p>	<p>Programa de apoyos a los grupos de atención prioritaria (Proyecto 171)</p>	<p>C11 Aparatos auditivos para hombres y mujeres, niñas, niños, adolescentes, adultos mayores y personas con discapacidad entregados</p>	<p>Nombre: Porcentaje de entrega de aparatos auditivos Definición: Mide el Porcentaje de avance en la entrega de aparatos auditivos entregados con respecto a los programados</p>	<p>Método: (Total de aparatos auditivos entregados / Total de aparatos auditivos programados) * 100 Tipo: Producto Dimensión: Eficacia Frecuencia: Trimestral Sentido: Constante Unidad de Medida: Porcentaje Meta Anual: 100 Línea Base: 100</p>	<p>410 / 410</p>	<p>100%</p>	<p>Apoyo</p>	<p>410</p>	<p>410</p>	<p>100%</p>
<p>Componente Responsables: SDIF Subdirección de gestión social y atención ciudadana</p>	<p>Programa de apoyos a los grupos de atención prioritaria (Proyecto 171)</p>	<p>C12 Fórmula láctea y pañales para hombres, mujeres, niñas, niños, adolescentes, adultos mayores y personas con discapacidad entregados</p>	<p>Nombre: Porcentaje de entrega de fórmula láctea y pañales Definición: Mide el Porcentaje en la entrega de formula láctea y pañales con respecto a las programadas</p>	<p>Método: (Total de fórmula láctea y pañales entregados / Total de fórmula láctea y pañal programadas) * 100 Tipo: Producto Dimensión: Eficacia Frecuencia: Trimestral Sentido: Constante Unidad de Medida: Porcentaje Meta Anual: 100 Línea Base: 100</p>	<p>1,686 / 1,693</p>	<p>100%</p>	<p>Apoyo</p>	<p>1,693</p>	<p>1,686</p>	<p>100%</p>
<p>Componente Responsables: SDIF Subdirección de gestión social y atención ciudadana</p>	<p>Programa de apoyos a los grupos de atención prioritaria (Proyecto 171)</p>	<p>C13 Órtesis y prótesis para hombres, mujeres, niñas, niños, adolescentes, adultos mayores y personas con discapacidad entregados</p>	<p>Nombre: Porcentaje de entrega de órtesis y prótesis Definición: Mide el avance en la entrega de órtesis y prótesis con respecto a los programadas</p>	<p>Método: (Total de órtesis y prótesis entregadas / Total de órtesis y prótesis programadas) * 100 Tipo: Producto Dimensión: Eficacia Frecuencia: Trimestral Sentido: Constante Unidad de Medida: Porcentaje Meta Anual: 100 Línea Base: 100</p>	<p>63 / 30</p>	<p>210%</p>	<p>Apoyo</p>	<p>30</p>	<p>63</p>	<p>210%</p>


Componente Responsables: SDIF Subdirección de gestión social y atención ciudadana	Programa de apoyos a los grupos de atención prioritaria (Proyecto 171)	C14 Prótesis dentales para adultos mayores "Transformando sonrisas con amor" entregadas	Nombre: Porcentaje de entrega de prótesis dentales Definición: Mide el Porcentaje de avance en la entrega de prótesis dentales con el programa transformando sonrisas con amor con respecto a las programadas	Método: (Total de prótesis dentales con el programa "Transformando Sonrisas con Amor" entregadas / Total de prótesis dentales programadas) * 100 Tipo: Producto Dimensión: Eficacia Frecuencia: Trimestral Sentido: Constante Unidad de Medida: Porcentaje Meta Anual: 100 Línea Base: 100	200 / 150	133%	Apoyo	150	200	133%
Componente Responsables: SDIF Subdirección de gestión social y atención ciudadana	Programa de apoyos a los grupos de atención prioritaria (Proyecto 171)	C15 Lentes para vista cansada para hombres y mujeres, niñas, niños, adolescentes, adultos mayores y personas con discapacidad entregados	Nombre: Porcentaje de entrega de lentes para vista cansada Definición: Mide el avance en la entrega de lentes para vista cansada con respecto a los lentes que se programaron entregar	Método: (Total de lentes para vista cansada entregados / Total de lentes para vista cansada programados) * 100 Tipo: Producto Dimensión: Eficacia Frecuencia: Trimestral Sentido: Constante Unidad de Medida: Porcentaje Meta Anual: 100 Línea Base: 100	1,223 / 1,520	80%	Apoyo	1,520	1,223	80%
Actividad	Programa de apoyos a los grupos de atención prioritaria (Proyecto 171)	C1 A1 Entrega de apoyos económicos para las orientadoras y orientadores de los Centros de Atención Infantil	Nombre: Porcentaje de apoyos económicos entregados a orientadoras/es Definición: Mide los apoyos económicos entregados a orientadoras/es con respecto a los apoyos programados de entregar	Método: (Número de apoyos económicos entregados a orientadoras/es / Total de apoyos programados de entregar) * 100 Tipo: Proceso	1,212 / 1,212	100%	Apoyo	1,212	1,212	100%

Comunitarios

Dimensión: Eficacia
Frecuencia: Trimestral
Sentido: Constante
Unidad de Medida: Porcentaje
Meta Anual: 100
Línea Base: 100




Actividad	Programa de apoyos a los grupos de atención prioritaria (Proyecto 171)	C2 A1 Entrega de apoyos económicos a familiares cuidadores o cuidadoras de personas con discapacidad permanente y severa "Cuidando de ti con amor"	<p>Nombre: Porcentaje de apoyos económicos entregados a cuidadoras y cuidadores</p> <p>Definición: Mide los apoyos económicos entregados a cuidadoras/es con respecto a los apoyos programados de entregar</p>	<p>Método: (Número de apoyos económicos entregados a cuidadoras/es / Total de apoyos económicos programados de entregar) * 100</p> <p>Tipo: Proceso</p> <p>Dimensión: Eficacia</p> <p>Frecuencia: Trimestral</p> <p>Sentido: Constante</p> <p>Unidad de Medida: Porcentaje</p> <p>Meta Anual: 100</p> <p>Línea Base: 100</p>	6,840 / 5,570	123%	Apoyo	5,570	6,840	123%
Actividad	Programa de apoyos a los grupos de atención prioritaria (Proyecto 171)	C3 A1 Entrega de apoyos económicos de diversas solicitudes a hombres y mujeres, niñas, niños, adolescentes, adultos mayores y personas con discapacidad para erradicar las necesidades mas apremiantes de la ciudadanía	<p>Nombre: Porcentaje de apoyos económicos entregados para atención de necesidades apremiantes de los grupos de atención prioritaria</p> <p>Definición: Mide el avance en la entrega de los apoyos económicos entregados para atención de necesidades apremiantes de los grupos de atención prioritaria con respecto a los apoyos económicos programados de entregar a estos grupos</p>	<p>Método: (Número de apoyos económicos entregados para atención de necesidades apremiantes de los grupos de atención prioritaria / Total de apoyos económicos programados de entregar a los grupos de atención prioritaria) * 100</p> <p>Tipo: Proceso</p> <p>Dimensión: Eficacia</p> <p>Frecuencia: Trimestral</p> <p>Sentido: Constante</p> <p>Unidad de Medida: Porcentaje</p> <p>Meta Anual: 100</p> <p>Línea Base: 100</p>	361 / 500	72%	Apoyo	500	361	72%



Actividad	Programa de apoyos a los grupos de atención prioritaria (Proyecto 171)	C4 A1 Entrega de apoyos económicos para la prevención de migración infantil no acompañada	Nombre: Porcentaje de apoyos económicos para la prevención de la migración infantil no acompañada Definición: Mide el avance en la entrega de apoyos económicos destinados a niñas, niños y adolescentes para la prevención de la migración infantil no acompañada con respecto a apoyos económicos programados	Método: (Total de apoyos económicos destinados a niñas, niños y adolescentes para la prevención de la migración infantil no acompañada entregados / Total de apoyos económicos para la prevención de la migración infantil no acompañada programados) * 100 Tipo: Proceso Dimensión: Eficacia Frecuencia: Trimestral Sentido: Constante Unidad de Medida: Porcentaje Meta Anual: 100 Línea Base: 100	80 / 80	100%	Apoyo	80	80	100%
-----------	--	---	--	---	---------	------	-------	----	----	------




Actividad	Programa de apoyos a los grupos de atención prioritaria (Proyecto 171)	C4 A2 Integración del padrón de beneficiarios de apoyos económicos para la prevención de migración infantil no acompañada	<p>Nombre: Porcentaje de avance en la integración del padrón de beneficiarios de apoyos económicos para la prevención de migración infantil no acompañada</p> <p>Definición: Mide el avance en la en la integración del padrón de beneficiarios de apoyos económicos para la prevención de migración infantil no acompañada de acuerdo a la programación</p>	<p>Método: (Integración del padrón de beneficiarios de apoyos económicos para la prevención de migración infantil no acompañada realizada / Integración del padrón de beneficiarios de apoyos económicos para la prevención de migración infantil no acompañada programada) * 100</p> <p>Tipo: Proceso</p> <p>Dimensión: Eficacia Frecuencia: Trimestral Sentido: Constante Unidad de Medida: Porcentaje Meta Anual: 100 Línea Base: 100</p>	1/1	100%	Padrón	1	1	100%
Actividad	Programa de apoyos a los grupos de atención prioritaria (Proyecto 171)	C5 A1 Entrega de apoyos económicos para la prevención del trabajo infantil	<p>Nombre: Porcentaje de apoyos económicos para la prevención del trabajo infantil</p> <p>Definición: Mide el avance en la entrega de apoyos económicos destinados a niñas, niños y adolescentes para la prevención de la migración infantil no acompañada con respecto a apoyos económicos programados</p>	<p>Método: (Total de apoyos económicos destinados a niñas, niños y adolescentes para la prevención del trabajo infantil entregados / Total de apoyos económicos para la prevención de trabajo infantil programados) * 100</p> <p>Tipo: Proceso</p> <p>Dimensión: Eficacia Frecuencia: Trimestral Sentido: Constante Unidad de Medida: Porcentaje Meta Anual: 100 Línea Base: 100</p>	191 / 191	100%	Apoyo	191	191	100%



Actividad	Programa de apoyos a los grupos de atención prioritaria (Proyecto 171)	C5 A2 Integración del padrón de beneficiarios de apoyos económicos para la prevención del trabajo infantil	Nombre: Porcentaje de apoyos económicos entregados Definición: Mide los apoyos económicos entregados con respecto a los programados	Método: (Porcentaje de apoyos económicos entregados / Total de apoyos entregados) * 100 Tipo: Proceso Dimensión: Eficacia Frecuencia: Trimestral Sentido: Constante Unidad de Medida: Porcentaje Meta Anual: 100 Línea Base: 100	1/1	100%	Padrón	1	1	100%
Actividad	Programa de apoyos a los grupos de atención prioritaria (Proyecto 171)	C6 A1 Entrega de apoyos económicos para proyectos productivos para el progreso de las familias de atención prioritaria	Nombre: Porcentaje de apoyos económicos para proyectos productivos Definición: Mide el Porcentaje de avance en la entrega de apoyos económicos para proyectos productivos entregados con respecto a los programados	Método: (Total de apoyos económicos para proyectos productivos entregados / Total de apoyos para proyectos productivos programados) * 100 Tipo: Proceso Dimensión: Eficacia Frecuencia: Trimestral Sentido: Constante Unidad de Medida: Porcentaje Meta Anual: 100 Línea Base: 100	80 / 80	0%	Proyecto	80	80	0%



Actividad	Programa de apoyos a los grupos de atención prioritaria (Proyecto 171)	C6 A2 Integración del padrón de beneficiarios de apoyos económicos para proyectos productivos para el progreso de las familias de atención prioritaria	<p>Nombre: Porcentaje de avance en la integración del padrón de beneficiarios de apoyos económicos para proyectos productivos para el progreso de las familias de atención prioritaria</p> <p>Definición: Mide el avance en la integración del padrón de beneficiarios de apoyos económicos para proyectos productivos para el progreso de las familias de atención prioritaria</p>	<p>Método: (Integración del padrón de beneficiarios de apoyos económicos para proyectos productivos para el progreso de las familias de atención prioritaria realizada / Integración del padrón de beneficiarios de apoyos económicos para proyectos productivos para el progreso de las familias de atención prioritaria programada) * 100</p> <p>Tipo: Proceso</p> <p>Dimensión: Eficacia Frecuencia: Trimestral Sentido: Constante Unidad de Medida: Porcentaje Meta Anual: 100 Línea Base: 100</p>	1/1	100%	Padrón	1	1	100%
Actividad	Programa de apoyos a los grupos de atención prioritaria (Proyecto 171)	C7 A1 Entrega de apoyos en temporada invernal (cobijas, juguetes, bolos y otros que determine el SEDIF)	<p>Nombre: Porcentaje de apoyos invernales entregados</p> <p>Definición: Mide el Porcentaje de avance en la entrega de apoyos invernales con respecto a los programados</p>	<p>Método: (Total de apoyos invernales entregados / Total de apoyos invernales programados) * 100</p> <p>Tipo: Proceso</p> <p>Dimensión: Eficacia Frecuencia: Trimestral Sentido: Constante Unidad de Medida: Porcentaje Meta Anual: 100 Línea Base: 100</p>	33,246 / 33,246	100%	Apoyo	33,246	33,246	100%




Actividad	Programa de apoyos a los grupos de atención prioritaria (Proyecto 171)	C8 A1 Entrega de bicicletas para niñas y niños que la requieran para su traslado a su centro educativo "Ayúdame a llegar"	<p>Nombre: Porcentaje de entrega de bicicletas</p> <p>Definición: Mide el Porcentaje de avance en la entrega de bicicletas a niñas y niños beneficiados con el programa Ayudándome a llegar con respecto a las programadas</p>	<p>Método: (Total de bicicletas entregadas a niñas y niños beneficiados con el programa Ayudandome a llegar / Total de bicicletas programadas) * 100</p> <p>Tipo: Proceso</p> <p>Dimensión: Eficacia Frecuencia: Trimestral Sentido: Constante Unidad de Medida: Porcentaje Meta Anual: 100 Línea Base: 100</p>	760 / 609	125%	Apoyo	609	760	125%
Actividad	Programa de apoyos a los grupos de atención prioritaria (Proyecto 171)	C9 A1 Entrega de lentes graduados a niñas, niños y adolescentes "Ver bien para aprender mejor"	<p>Nombre: Porcentaje de entrega de lentes graduados</p> <p>Definición: Mide el Porcentaje de avance en la entrega de lentes a personas beneficiadas con lentes graduados del programa Ver bien para aprender mejor con respecto a las programadas</p>	<p>Método: (Total de entes entregados a personas beneficiadas con lentes graduados del programa Ver bien para aprender mejor / Total de lentes programados) * 100</p> <p>Tipo: Proceso</p> <p>Dimensión: Eficacia Frecuencia: Trimestral Sentido: Constante Unidad de Medida: Porcentaje Meta Anual: 100 Línea Base: 100</p>	8,445 / 9,444	89%	Apoyo	9,444	8,445	89%
Programa		C10 A1 Entrega de aparatos funcionales a hombres y	<p>Nombre: Porcentaje de entrega de aparatos funcionales</p>	<p>Método: (Total de aparatos funcionales entregados / Total de apoyos funcionales programados) * 100</p>						

Actividad	Programa de apoyos a los grupos de atención prioritaria (Proyecto 171)	hombres y mujeres, niñas, niños, adolescentes, adultos mayores y personas con discapacidad (sillas de ruedas, andadores y bastones)	Definición: Mide el Porcentaje de avance en la entrega de aparatos funcionales con respecto a los programados	Tipo: Proceso Dimensión: Eficacia Frecuencia: Trimestral Sentido: Constante Unidad de Medida: Porcentaje Meta Anual: 100 Línea Base: 100	769 / 815	94%	Apoyo	815	769	94%
-----------	--	---	---	--	-----------	-----	-------	-----	-----	-----



Actividad	Programa de apoyos a los grupos de atención prioritaria (Proyecto 171)	C11 A1 Entrega de aparatos auditivos a hombres y mujeres, niñas, niños, adolescentes, adultos mayores y personas con discapacidad	Nombre: Porcentaje de entrega de aparatos auditivos Definición: Mide el Porcentaje de avance en la entrega de aparatos auditivos entregados con respecto a los programados	Método: (Total de aparatos auditivos entregados / Total de aparatos auditivos programados) * 100 Tipo: Proceso Dimensión: Eficacia Frecuencia: Trimestral Sentido: Constante Unidad de Medida: Porcentaje Meta Anual: 100 Línea Base: 100	410 / 410	100%	Apoyo	410	410	100%
Actividad	Programa de apoyos a los grupos de atención prioritaria (Proyecto 171)	C12 A1 Entrega de fórmula láctea y pañales a hombres, mujeres, niñas, niños, adolescentes, adultos mayores y personas con discapacidad	Nombre: Porcentaje de entrega de fórmula láctea y pañales Definición: Mide el Porcentaje en la entrega de formula láctea y pañales con respecto a las programadas	Método: (Total de fórmula láctea y pañales entregados / Total de fórmula láctea y pañal programadas) * 100 Tipo: Proceso Dimensión: Eficacia Frecuencia: Trimestral Sentido: Constante Unidad de Medida: Porcentaje Meta Anual: 100 Línea Base: 100	1,686 / 1,693	100%	Apoyo	1,693	1,686	100%
Actividad	Programa de apoyos a los grupos de atención prioritaria (Proyecto 171)	C13 A1 Entrega de órtesis y prótesis a hombres, mujeres, niñas, niños, adolescentes, adultos mayores y personas con discapacidad	Nombre: Porcentaje de entrega de órtesis y prótesis Definición: Mide el avance en la entrega de órtesis y prótesis con respecto a los programadas	Método: (Total de órtesis y prótesis entregadas / Total de órtesis y prótesis programadas) * 100 Tipo: Proceso Dimensión: Eficacia Frecuencia: Trimestral Sentido: Constante Unidad de Medida: Porcentaje Meta Anual: 100 Línea Base: 100	63 / 30	210%	Apoyo	30	63	210%



Actividad	Programa de apoyos a los grupos de atención prioritaria (Proyecto 171)	C14. A1 Entrega de prótesis dentales a adultos mayores "Tranformando sonrisas con amor"	Nombre: Porcentaje de entrega de prótesis dentales Definición: Mide el Porcentaje de avance en la entrega de prótesis dentales con el programa transformando sonrisas con amor con respecto a las programadas	Método: (Total de prótesis dentales con el programa "Transformando Sonrisas con Amor" entregadas / Total de prótesis dentales programadas) * 100 Tipo: Proceso Dimensión: Eficacia Frecuencia: Trimestral Sentido: Constante Unidad de Medida: Porcentaje Meta Anual: 100 Línea Base: 100	200 / 150	133%	Apoyo	150	200	133%
Actividad	Programa de apoyos a los grupos de atención prioritaria (Proyecto 171)	C15 A1 Entrega de lentes para vista cansada a hombres y mujeres, niñas, niños, adolescentes, adultos mayores y personas con discapacidad	Nombre: Porcentaje de entrega de lentes para vista cansada Definición: Mide el avance en la entrega de lentes para vista cansada con respecto a los lentes que se programaron entregar	Método: (Total de lentes para vista cansada entregados / Total de lentes para vista cansada programados) * 100 Tipo: Proceso Dimensión: Eficacia Frecuencia: Trimestral Sentido: Constante Unidad de Medida: Porcentaje Meta Anual: 100 Línea Base: 100	1,223 / 1,520	80%	Apoyo	1,520	1,223	80%

L.A. SANDRA KARINA VALERIO DIMAS
SUBDIRECCIÓN DE PLANEACIÓN Y EVALUACIÓN



L.E. VÍCTOR HUMBERTO DE LA TORRE DELGADO
DIRECTOR GENERAL DEL SEDIF



Programa de Atención a Niñas, Niños, Adolescentes, Migrantes, Mujeres, Adultos Mayores, Personas con Discapacidad y Familia. (Proyecto 172)

Matriz de Indicadores de Desempeño bajo la Metodología del Marco Lógico

Nivel	Nombre	Objetivos	Nombre/ Definición	Denominación - Método de cálculo - TipoDimensión-Frecuencia - Sentido - Meta Anual	Calculo	Resultado	Unidad de Medida	Meta Programada	Meta Realizada	Avance (%)
Fin	Programa de Atención a Niñas, Niños, Adolescentes, Migrantes, Mujeres, Adultos Mayores, Personas con Discapacidad y Familia. (Proyecto 172)	Contribuir en la atención social integral de niñas, niños, adolescentes, mujeres, víctimas de violencia intrafamiliar, personas en situación de abandono, personas en situación de movilidad y adultos mayores.	<p>Nombre: Porcentaje de personas atendidas con servicios sociales integrales</p> <p>Definición: Mide el porcentaje de niñas, niños, adolescentes, mujeres, víctimas de violencia intrafamiliar, personas en situación de abandono, personas en situación de movilidad y adultos mayores atendidas con servicios de la Procuraduría, CAVIZ, Casas Asistenciales y la subdirección de Grupos Vulnerables y Desarrollo Familiar con respecto a la población con al menos tres carencias sociales.</p>	<p>Método: (Total de personas atendidas en el periodo con acciones de asistencia social integral por el SEDIF en el año actual / Total de personas con al menos tres carencias sociales) * 100</p> <p>Tipo: Impacto</p> <p>Dimensión: Eficacia Frecuencia: Anual Sentido: Constante Unidad de Medida: Porcentaje Meta Anual: 100 Línea Base: 100</p>	12,654 / 277,100	5%	Persona	277,100	12,654	5%



Propósito	Programa de Atención a Niñas, Niños, Adolescentes, Migrantes, Mujeres, Adultos Mayores, Personas con Discapacidad y Familia. (Proyecto 172)	Las niñas, niños, adolescentes, víctimas de violencia intrafamiliar, personas en situación de abandono, personas en situación de movilidad y adultos mayores tienen garantizados el pleno ejercicio, respeto, protección y promoción de los derechos humanos.	Nombre: Tasa de variación en la atención social integral de las Familias Definición: Mide la variación en el número de personas pertenecientes a los grupos prioritarios que recibieron servicios de atención social integral por el SEDIF comparando año actual y año anterior.	Método: $\{ (\text{Total de personas atendidas en el período con acciones de asistencia social integral por el SEDIF en el año actual} / \text{Total de personas atendidas en el período con acciones de asistencia social integral por el SEDIF en el año t-1}) - 1 \} * 100$ Tipo: Resultados Dimensión: Eficiencia Frecuencia: Anual Sentido: Ascendente Unidad de Medida: Tasa de Variación Meta Anual: 0 Línea Base: 7864	12,654 / 12,671	100%	Persona	12,671	12,654	100%
Componente Responsables: SDIF Procuraduría de Protección a niñas niños adolescentes y familia del SEDIF	Programa de Atención a Niñas, Niños, Adolescentes, Migrantes, Mujeres, Adultos Mayores, Personas con Discapacidad y Familia. (Proyecto 172)	CI Atención a víctimas y generadores de violencia otorgada	Nombre: Porcentaje de personas atendidas con servicios de la Procuraduría y/o CAVIZ Definición: Mide el porcentaje de personas atendidas en la Procuraría de Protección a niñas, niños, adolescentes y Familia y en el Centro de Atención a la Violencia Familiar de Zacatecas con respecto a las personas programadas	Método: $(\text{Porcentaje de personas atendidas en la Procuraduría de Protección a niñas, niños, adolescentes y Familia y Centro de Atención a la Violencia Familiar de Zacatecas} / \text{Total de personas programadas}) * 100$ Tipo: Producto Dimensión: Eficacia Frecuencia: Trimestral Sentido: Constante Unidad de Medida: Porcentaje Meta Anual: 100 Línea Base: 100	2,659 / 2,854	93%	Persona	2,854	2,659	93%

<p>Componente Responsables: SDIF Procuraduría de Protección a niñas niños adolescentes y familia del SEDIF</p>	<p>Programa de Atención a Niñas, Niños, Adolescentes, Migrantes, Mujeres, Adultos Mayores, Personas con Discapacidad y Familia. (Proyecto 172)</p>	<p>C2 Atención integral a niñas, niños, adolescentes y migrantes otorgada</p>	<p>Nombre: Porcentaje de personas en situación de abandono y/o movilidad atendidas Definición: Mide el avance el la atención de personas en situación de abandono y/o movilidad en las casas asistenciales con respecto a las programadas</p>	<p>Método: (Número de personas víctimas de violencia a las que se les otorgó alojamiento / Número de personas programadas) * 100 Tipo: Producto Dimensión: Eficacia Frecuencia: Trimestral Sentido: Constante Unidad de Medida: Porcentaje Meta Anual: 100 Línea Base: 100</p>	<p>140 / 140</p>	<p>100%</p>	<p>Persona</p>	<p>140</p>	<p>140</p>	<p>100%</p>
<p>Componente Responsables: SDIF Procuraduría de Protección a niñas niños adolescentes y familia del SEDIF</p>	<p>Programa de Atención a Niñas, Niños, Adolescentes, Migrantes, Mujeres, Adultos Mayores, Personas con Discapacidad y Familia. (Proyecto 172)</p>	<p>C3 Atención integral a personas adultas y adultos mayores otorgada</p>	<p>Nombre: Porcentaje de personas adultas mayores atendidas Definición: Mide el porcentaje de avance en la atención de las personas adultas mayores en la Casa Hogar de la Tercera Edad y en la Estancia de Día Casa del Abuelo</p>	<p>Método: (Número de personas atendidas en la Casa Casa Hogar de la Tercera Edad y en la Estancia de Día Casa del Abuelo / Número de personas programadas a a atender en la Casa Casa Hogar de la Tercera Edad y en la Estancia de Día Casa del Abuelo) * 100 Tipo: Producto Dimensión: Eficacia Frecuencia: Trimestral Sentido: Constante Unidad de Medida: Porcentaje Meta Anual: 100 Línea Base: 100</p>	<p>130 / 130</p>	<p>100%</p>	<p>Persona</p>	<p>130</p>	<p>130</p>	<p>100%</p>

<p>Componente Responsables: SDIF Subdirección de atención a grupos vulnerables y desarrollo familiar</p>	<p>Programa de Atención a Niñas, Niños, Adolescentes, Migrantes, Mujeres, Adultos Mayores, Personas con Discapacidad y Familia. (Proyecto 172)</p>	<p>C4 Capacitaciones en diversas temáticas a niñas, niños y adolescentes para prevención de riesgos sociales y psicológicos impartidas.</p>	<p>Nombre: Porcentaje de personas atendidas mediante las capacitaciones en diversas temáticas para prevención de riesgos sociales y psicológicos</p> <p>Definición: Mide el porcentaje de atención en el número de personas a las que se les capacita en en diversas temáticas para prevención de riesgos sociales y psicológicos en relación con lo programado</p>	<p>Método: (Número de personas atendidas con capacitaciones en temáticas / Número de personas programadas a atender con capacitaciones en temáticas) * 100</p> <p>Tipo: Producto</p> <p>Dimensión: Eficacia Frecuencia: Trimestral Sentido: Constante Unidad de Medida: Porcentaje Meta Anual: 100 Línea Base: 100</p>	<p>9,725 / 9,547</p>	<p>102%</p>	<p>Persona</p>	<p>9,547</p>	<p>9,725</p>	<p>102%</p>
<p>Actividad</p>	<p>Programa de Atención a Niñas, Niños, Adolescentes, Migrantes, Mujeres, Adultos Mayores, Personas con Discapacidad y Familia. (Proyecto 172)</p>	<p>C1 A1 Asesoría jurídica y psicológica brindada a personas de atención prioritaria con problemas familiares legales</p>	<p>Nombre: Porcentaje de servicios de asesoría jurídica y psicológica otorgados</p> <p>Definición: Mide el porcentaje de los servicios de asesoría legal y psicológica que se prestaron en relación con los que se programaron.</p>	<p>Método: (Número de servicios de asesoría legal y psicológica otorgados / Número de servicios programados) * 100</p> <p>Tipo: Proceso</p> <p>Dimensión: Eficacia Frecuencia: Trimestral Sentido: Constante Unidad de Medida: Porcentaje Meta Anual: 100 Línea Base: 100</p>	<p>1,820 / 2,540</p>	<p>72%</p>	<p>Asistencia</p>	<p>2,540</p>	<p>1,820</p>	<p>72%</p>

Actividad	Programa de Atención a Niñas, Niños, Adolescentes, Migrantes, Mujeres, Adultos Mayores, Personas con Discapacidad y Familia. (Proyecto 172)	CI A2 Servicio legal en materia de adopciones, restituciones y orientación psicológica brindado a los y las albergados en las casas asistenciales	<p>Nombre: Porcentaje de los servicios en materia de adopciones, restituciones y orientación jurídica</p> <p>Definición: Mide el porcentaje de los servicios en materia de adopciones, restituciones y orientación jurídica que se otorgaron en relación con los que se programaron.</p>	<p>Método: (Número de servicios en materia de adopciones, restituciones y orientación jurídica otorgados / Número de servicios programados) * 100</p> <p>Tipo: Proceso</p> <p>Dimensión: Eficacia Frecuencia: Trimestral Sentido: Constante Unidad de Medida: Porcentaje Meta Anual: 100 Línea Base: 100</p>	735 / 894	82%	Asistencia	894	735	82%
Actividad	Programa de Atención a Niñas, Niños, Adolescentes, Migrantes, Mujeres, Adultos Mayores, Personas con Discapacidad y Familia. (Proyecto 172)	CI A3 Atención integral a mujeres víctimas de violencia brindada a través de asesorías jurídicas, psicológicas y de seguimiento así como la promoción de de los servicios del CAVIZ	<p>Nombre: Porcentaje de atención integral a mujeres víctimas de violencia a través de asesorías jurídicas, psicológicas y de seguimiento así como la promoción de de los servicios del CAVIZ otorgada.</p> <p>Definición: Mide el porcentaje de avance en la atención integral a mujeres víctimas de violencia a través de asesorías jurídicas, psicológicas y de seguimiento así como la promoción de de los servicios del CAVIZ otorgada en relación con los que se programó.</p>	<p>Método: (Porcentaje de atenciones a usuarios y usuarias del CAVIZ otorgadas / Total de atenciones programadas) * 100</p> <p>Tipo: Proceso</p> <p>Dimensión: Eficacia Frecuencia: Trimestral Sentido: Constante Unidad de Medida: Porcentaje Meta Anual: 100 Línea Base: 100</p>	2,687 / 2,801	96%	Sesión	2,801	2,687	96%



Actividad	Programa de Atención a Niñas, Niños, Adolescentes, Migrantes, Mujeres, Adultos Mayores, Personas con Discapacidad y Familia. (Proyecto 172)	C1 A4 Alojamiento temporal e integral a mujeres víctimas de violencia, hijos e hijas brindado.	<p>Nombre: Porcentaje de personas víctimas de violencia a las que se les brindó alojamiento</p> <p>Definición: Mide el porcentaje de avance en el servicio de alojamiento que se le brindó a personas víctimas de violencia con relación a lo que se programó.</p>	<p>Método: (Número de personas víctimas de violencia a las que se les otorgó alojamiento / Número de personas programadas) * 100</p> <p>Tipo: Proceso</p> <p>Dimensión: Eficacia</p> <p>Frecuencia: Trimestral</p> <p>Sentido: Constante</p> <p>Unidad de Medida: Porcentaje</p> <p>Meta Anual: 100</p> <p>Línea Base: 100</p>	77 / 53	145%	Persona	53	77	145%
Actividad	Programa de Atención a Niñas, Niños, Adolescentes, Migrantes, Mujeres, Adultos Mayores, Personas con Discapacidad y Familia. (Proyecto 172)	C2 A1 Asistencia integral otorgada a niñas y niños albergados en Casa Cuna Plácido Domingo (vestido, calzado, alimentos, medicamentos, educación, entre otros)	<p>Nombre: Porcentaje de niñas y niños albergados en la Casa cuna Plácido Domingo</p> <p>Definición: Mide el porcentaje de niñas y niños en albergados en la Casa cuna Plácido Domingo atendidos con respecto a la capacidad del albergue</p>	<p>Método: (Número de niñas y niños albergados en la casa cuna / Capacidad de atención de la casa cuna) * 100</p> <p>Tipo: Proceso</p> <p>Dimensión: Eficacia</p> <p>Frecuencia: Trimestral</p> <p>Sentido: Constante</p> <p>Unidad de Medida: Porcentaje</p> <p>Meta Anual: 100</p> <p>Línea Base: 100</p>	840 / 840	100%	Persona	840	840	100%

Actividad	Programa de Atención a Niñas, Niños, Adolescentes, Migrantes, Mujeres, Adultos Mayores, Personas con Discapacidad y Familia. (Proyecto 172)	C2 A2 Asistencia integral otorgada a las y los albergados en Casa Hogar para Jóvenes (vestido, calzado, alimentos, medicamentos, educación, entre otros)	<p>Nombre: Porcentaje de jóvenes albergados en la Casa Hogar para Jóvenes</p> <p>Definición: Mide el porcentaje jóvenes en albergados en la Casa Hogar para Jóvenes con respecto a la capacidad del albergue</p>	<p>Método: (Número de jóvenes albergados en la Casa Hogar para Jóvenes / Capacidad de atención de la Casa Hogar para Jóvenes) * 100</p> <p>Tipo: Proceso</p> <p>Dimensión: Eficacia</p> <p>Frecuencia: Trimestral</p> <p>Sentido: Constante</p> <p>Unidad de Medida: Porcentaje</p> <p>Meta Anual: 100</p> <p>Línea Base: 100</p>	456 / 600	76%	Persona	600	456	76%
Actividad	Programa de Atención a Niñas, Niños, Adolescentes, Migrantes, Mujeres, Adultos Mayores, Personas con Discapacidad y Familia. (Proyecto 172)	C2 A3 Atención integral y temporal otorgada a los NNA migrantes acompañados y no acompañados en la Casa del Migrante Amor con Amor sin Fronteras (vestido, calzado, alimento, medicamentos, entre otros)	<p>Nombre: Porcentaje de personas en situación de movilidad atendidas en la Casa del Migrante Amor con Amor sin Fronteras</p> <p>Definición: Mide el porcentaje de personas en situación de movilidad atendidas en la Casa del Migrante atendidas en relación con la programación.</p>	<p>Método: (Número de prsonas en situación de movilidad atendidas en la Casa del Migrante / Número de personas programadas para atender) * 100</p> <p>Tipo: Proceso</p> <p>Dimensión: Eficacia</p> <p>Frecuencia: Trimestral</p> <p>Sentido: Constante</p> <p>Unidad de Medida: Porcentaje</p> <p>Meta Anual: 100</p> <p>Línea Base: 100</p>	515 / 250	206%	Persona	250	515	206%

Actividad	Programa de Atención a Niñas, Niños, Adolescentes, Migrantes, Mujeres, Adultos Mayores, Personas con Discapacidad y Familia. (Proyecto 172)	C3 A1 Asistencia integral otorgada a las y los albergados en Casa Hogar de la Tercera Edad (vestido, calzado, alimentos, medicamentos, atención médica, rehabilitación, enfermería, entre otros)	<p>Nombre: Porcentaje de personas adultas mayores atendidas en la Casa Hogar de la Tercera Edad</p> <p>Definición: Mide el porcentaje de avance en la atención de las personas adultas mayores en la Casa Hogar de la Tercera Edad con relación a lo programado</p>	<p>Método: (Número de personas atendidas en la Casa Casa Hogar de la Tercera Edad / Número de personas programadas a a atender en la Casa Casa Hogar de la Tercera Edad) * 100</p> <p>Tipo: Proceso</p> <p>Dimensión: Eficacia Frecuencia: Trimestral Sentido: Constante Unidad de Medida: Porcentaje Meta Anual: 100 Línea Base: 100</p>	213 / 200	107%	Persona	200	213	107%
Actividad	Programa de Atención a Niñas, Niños, Adolescentes, Migrantes, Mujeres, Adultos Mayores, Personas con Discapacidad y Familia. (Proyecto 172)	C3 A2 Servicio otorgado en la estancia de día en Casa del Abuelo (alimentos, atención médica, terapias, sesiones recreativas, clases de baile y música, entre otras)	<p>Nombre: Porcentaje de personas adultas mayores atendidas en la Estancia de Día Casa del Abuelo</p> <p>Definición: Mide el porcentaje de avance en la atención de las personas adultas mayores en la Estancia de Día Casa del Abuelo</p>	<p>Método: (Número de personas atendidas en la Estancia de Día Casa del Abuelo / Número de personas programadas a a atender en la Estancia de Día Casa del Abuelo) * 100</p> <p>Tipo: Proceso</p> <p>Dimensión: Eficacia Frecuencia: Trimestral Sentido: Constante Unidad de Medida: Porcentaje Meta Anual: 100 Línea Base: 100</p>	805 / 960	84%	Persona	960	805	84%

Actividad	Programa de Atención a Niñas, Niños, Adolescentes, Migrantes, Mujeres, Adultos Mayores, Personas con Discapacidad y Familia. (Proyecto 172)	C3 A3 Asistencia integral otorgada a las y los albergados en la Casa del Bienestar Apozol	Nombre: Porcentaje de atenciones brindadas en la Casa del Bienestar de Apozol Definición: Mide el avance en la asistencia de usuarios en al Casa del Bienestar de Apozol	Método: (Total de atenciones brindadas en la Casa del Bienestar de Apozol / Total de atenciones programadas en la Casa del Bienestar de Apozol) * 100 Tipo: Proceso Dimensión: Eficacia Frecuencia: Trimestral Sentido: Constante Unidad de Medida: Porcentaje Meta Anual: 100 Línea Base: 100	0 / 135	0	Persona	135	0	0%
Actividad	Programa de Atención a Niñas, Niños, Adolescentes, Migrantes, Mujeres, Adultos Mayores, Personas con Discapacidad y Familia. (Proyecto 172)	C4 A1 Capacitaciones otorgadas para la atención a grupos prioritarios en los SMDIF de las Temáticas: * Difusión y Promoción de los Derechos de la Niñez. * Salud del Niño y la Niña. Prevención de la Migración Infantil No Acompañada. * Centros de Asistencia Infantil Comunitarios (CAICS). * Prevención al Trabajo Infantil, * Concursos Infantiles. * Prevención de Riesgos Psicosociales/ Adicciones. *Prevención a la Población sobre riesgos Psicosociales/Embarazo en Adolescentes. *Buen Trato en la Familia. *Centro de Atención a la Familia (CAF). *Prevención sobre Acoso Escolar. *Prevención a la Población sobre Abuso Sexual. *Fortalecimiento de Valores.	Nombre: Porcentaje de avance en la impartición de capacitaciones de las temáticas de SNDIF Definición: Mide el avance en la participación de capacitaciones de las temáticas de SNDIF con respecto a las programadas	Método: (Total capacitaciones impartidas / Total de capacitaciones programdas) * 100 Tipo: Proceso Dimensión: Eficacia Frecuencia: Trimestral Sentido: Constante Unidad de Medida: Porcentaje Meta Anual: 100 Línea Base: 100	169 / 20	845%	Capacitación	20	169	845%

Actividad	Programa de Atención a Niñas, Niños, Adolescentes, Migrantes, Mujeres, Adultos Mayores, Personas con Discapacidad y Familia. (Proyecto 172)	C4 A2 Pláticas del programa Escuela para Padres otorgadas	<p>Nombre: Porcentaje de avance en el otorgamiento de pláticas del programa Escuela para Padres</p> <p>Definición: Mide el avance en la participación de pláticas el programa Escuela para Padres con respecto a las programadas</p>	<p>Método: (Total de pláticas impartidas / Total de pláticas programadas) * 100</p> <p>Tipo: Proceso</p> <p>Dimensión: Eficacia Frecuencia: Trimestral Sentido: Constante Unidad de Medida: Porcentaje Meta Anual: 100 Línea Base: 100</p>	89 / 81	110%	Platicas	81	89	110%
Actividad	Programa de Atención a Niñas, Niños, Adolescentes, Migrantes, Mujeres, Adultos Mayores, Personas con Discapacidad y Familia. (Proyecto 172)	C4 A3 Concurso de dibujo, elección de impulsor estatal y Aniversario de la Convención sobre los Derechos de las niñas y los niños realizado	<p>Nombre: Porcentaje de avance en la realización de eventos del Concurso de dibujo, elección de impulsor estatal y Aniversario de la Convención sobre los Derechos de las niñas y los niños</p> <p>Definición: Mide el avance en la realización de eventos del Concurso de dibujo, elección de impulsor estatal y Aniversario de la Convención sobre los Derechos de las niñas y los niños con respecto a los eventos programados.</p>	<p>Método: (Total de eventos del Concurso de dibujo, elección de impulsor estatal y Aniversario de la Convención sobre los Derechos de las niñas y los niños realizados / Total de eventos Concurso de dibujo, elección de impulsor estatal y Aniversario de la Convención sobre los Derechos de las niñas y los niños programados) * 100</p> <p>Tipo: Proceso</p> <p>Dimensión: Eficacia Frecuencia: Trimestral Sentido: Constante Unidad de Medida: Porcentaje Meta Anual: 100 Línea Base: 100</p>	7 / 4	175%	Evento	4	7	175%

Actividad	Programa de Atención a Niñas, Niños, Adolescentes, Migrantes, Mujeres, Adultos Mayores, Personas con Discapacidad y Familia. (Proyecto 172)	C4 A4 Atención a niñas y niños en la Ludoteca del SEDIF	<p>Nombre: Porcentaje de avance en la atención de niñas y niños en la Ludoteca del SEDIF</p> <p>Definición: Mide el avance en la atención niñas y niños en la Ludoteca del SEDIF en relación a lo programado</p>	<p>Método: (Total de atenciones de niñas y niños en la Ludoteca del SEDIF / Total de atenciones niñas y niños en la Ludoteca del SEDIF) * 100</p> <p>Tipo: Proceso</p> <p>Dimensión: Eficacia Frecuencia: Trimestral Sentido: Constante Unidad de Medida: Porcentaje Meta Anual: 100 Línea Base: 100</p>	2,2595 / 5,650	46%	Asistencia	5,650	2,595	46%
Actividad	Programa de Atención a Niñas, Niños, Adolescentes, Migrantes, Mujeres, Adultos Mayores, Personas con Discapacidad y Familia. (Proyecto 172)	C4 A5 Operación del Centro Vale la Pena Esperar	<p>Nombre: Porcentaje de avance en la firma de convenio con el municipio de Fresnillo para la operación del Centro Vale la Pena Esperar</p> <p>Definición: Mide el avance en la firma del convenio con el municipio de Fresnillo para la operación del Centro Vale la Pena Esperar con respecto a lo programado.</p>	<p>Método: (Total de convenios firmados con el Municipio de Fresnillo para la operación del Centro Vale la Pena Esperar / Total de convenios programadas) * 100</p> <p>Tipo: Proceso</p> <p>Dimensión: Eficacia Frecuencia: Trimestral Sentido: Constante Unidad de Medida: Porcentaje Meta Anual: 100 Línea Base: 100</p>	0 / 1	0	Convenio	1	0	0%



Actividad	Programa de Atención a Niñas, Niños, Adolescentes, Migrantes, Mujeres, Adultos Mayores, Personas con Discapacidad y Familia. (Proyecto 172)	C4 A6 Talleres de capacitación para el autoempleo realizados dentro del evento "Transformando Zacatecas con valores"	<p>Nombre: Porcentaje de avance en la realización de talleres de capacitación para el autoempleo dentro del evento "Transformando Zacatecas con valores"</p> <p>Definición: Mide el avance en la realización de talleres de capacitación para el autoempleo dentro del evento "Transformando Zacatecas con valores" con respecto a los talleres programados</p>	<p>Método: (Tota de talleres realizados / Total de talleres de capacitación programados) * 100</p> <p>Tipo: Proceso</p> <p>Dimensión: Eficacia Frecuencia: Trimestral Sentido: Constante Unidad de Medida: Porcentaje Meta Anual: 100 Línea Base: 100</p>	0 / 10	0	Taller	10	0	0%
Actividad	Programa de Atención a Niñas, Niños, Adolescentes, Migrantes, Mujeres, Adultos Mayores, Personas con Discapacidad y Familia. (Proyecto 172)	C4 A7 Atención a niñas y niños mediante la Ludoteca Móvil del SEDIF	<p>Nombre: Porcentaje de avance en la atención de niñas y niños en la Ludoteca Móvil del SEDIF</p> <p>Definición: Mide el avance en la atención niñas y niños en la Ludoteca Móvil del SEDIF en relación a lo programado</p>	<p>Método: (Total de atenciones de niñas y niños en la Ludoteca Móvil del SEDIF / Total de atenciones niñas y niños en la Ludoteca Móvil del SEDIF) * 100</p> <p>Tipo: Proceso</p> <p>Dimensión: Eficacia Frecuencia: Trimestral Sentido: Constante Unidad de Medida: Porcentaje Meta Anual: 100 Línea Base: 100</p>	1,250 / 3,050	41%	Usuario	3,050	1,250	41%



Actividad	Programa de Atención a Niñas, Niños, Adolescentes, Migrantes, Mujeres, Adultos Mayores, Personas con Discapacidad y Familia. (Proyecto 172)	C4 A8 Eventos realizados en municipios con la temática de "Transformando con Valores a la Niñez Zacatecana a través de la realidad virtual"	Nombre: Porcentaje de avance en la realización de los eventos en municipios con la temática de "Transformando con Valores a la Niñez Zacatecana a través de la realidad virtual" Definición: Mide el avance en la realización de eventos en municipios con la temática de "Transformando con Valores a la Niñez Zacatecana a través de la realidad virtual" en relación a lo programado	Método: (Total de eventos realizados en municipios de la temática "Transformando con Valores a la Niñez Zacatecana a través de la realidad virtual" / Total de eventos en municipios programados con la temática) * 100 Tipo: Proceso Dimensión: Eficacia Frecuencia: Trimestral Sentido: Constante Unidad de Medida: Porcentaje Meta Anual: 100 Línea Base: 100	29 / 15	193%	Evento	15	29	193%
-----------	---	---	--	---	---------	------	--------	----	----	------

L.A. SANDRA KARINA VALERIO DIMAS
SUBDIRECCIÓN DE PLANEACIÓN Y EVALUACIÓN



L.E. VÍCTOR HUMBERTO DE LA TORRE DELGADO
DIRECTOR GENERAL DEL SEDIF





Subdirección de Planeación y Evaluación

Información del cuarto trimestre ejercicio fiscal 2024

Programa de atención a la salud y rehabilitación (173)

Matriz de Indicadores de Desempeño bajo la Metodología del Marco Lógico

Nivel	Nombre	Objetivos	Nombre/ Definición	Denominación - Método de cálculo - TipoDimensión-Frecuencia - Sentido - Meta Anual	Calculo	Resultado	Unidad de Medida	Meta Programada	Meta Realizada	Avance (%)
Fin	Programa de atención a la salud y rehabilitación (173)	Contribuir a mejorar la asistencia medica del estado de Zacatecas, mediante la implementación de programas de salud y rehabilitación	<p>Nombre: Porcentaje de población del estado que mejoro sus condiciones de salud con los programas brindados por AMSABI y CREE</p> <p>Definición: Mide en porcentaje la cantidad de la población que es atendida con servicios médicos y de rehabilitación por AMSABI y CREE con relación al total de la población con carencia por acceso a los servicios de salud en el estado.</p>	<p>Método: (Total de personas atendidas por AMSABI y CREE en el periodo / Total de la población con carencia por acceso a los servicios de salud en el estado) * 100</p> <p>Tipo: Impacto</p> <p>Dimensión: Eficacia Frecuencia: Anual Sentido: Constante Unidad de Medida: Porcentaje Meta Anual: 100 Línea Base: 100</p>	199,243 / 277,100	72%	Persona	277,100	199,243	72%

Propósito	Programa de atención a la salud y rehabilitación (173)	El Estado de Zacatecas cuenta con programas y acciones de asistencia médica, de rehabilitación y de educación preventiva	<p>Nombre: Porcentaje de la población del Estado atendida en salud y discapacidad por programas del SEDIF</p> <p>Definición: Mide la población del estado que fue atendida con los programas implementados de salud integral con respecto a los programados</p>	<p>Método: (Población del estado atendida con los programas implementados de salud integral del SEDIF / Total de población programada) * 100</p> <p>Tipo: Resultados</p> <p>Dimensión: Eficiencia Frecuencia: Anual Sentido: Constante Unidad de Medida: Porcentaje Meta Anual: 100 Línea Base: 100</p>	199,243 / 203,855	98%	Persona	203,855	199,243	98%
Componente Responsables : SDIF Subdirección AMSABI	Programa de atención a la salud y rehabilitación (173)	C1 Atención integral para la salud y discapacidad de mujeres, hombres, niñas, niños y adolescentes realizada	<p>Nombre: Porcentaje de atenciones médicas por parte de AMSABI</p> <p>Definición: Mide el avance en el número de atenciones médicas otorgadas por el programa de AMSABI con respecto a las atenciones programadas</p>	<p>Método: (Número de atenciones otorgadas por AMSABI / Total atenciones programadas por AMSABI) * 100</p> <p>Tipo: Producto</p> <p>Dimensión: Eficiencia Frecuencia: Trimestral Sentido: Constante Unidad de Medida: Porcentaje Meta Anual: 100 Linea Base: 100</p>	141,242 / 116,355	121%	Asistencia	116,355	141,242	121%




Componente Responsables : SDIF Centro de Rehabilitación y Educación Especial	Programa de atención a la salud y rehabilitación (173)	C2 Atención médica y rehabilitación para mujeres, hombres, niñas, niños y adolescentes con discapacidad brindada	<p>Nombre: Porcentaje de atenciones brindadas para personas con discapacidad</p> <p>Definición: Mide el avance en el número de atenciones médicas y de rehabilitación otorgadas por el CREE y las Unidades Básicas de Rehabilitación con respecto a las atenciones programadas</p>	<p>Método: (Número de atenciones otorgadas por el CREE y UBR's / Total atenciones programadas por CREE y UBR's) * 100</p> <p>Tipo: Producto</p> <p>Dimensión: Eficiencia Frecuencia: Trimestral Sentido: Constante Unidad de Medida: Porcentaje Meta Anual: 100 Línea Base: 100</p>	58,001 / 87,500	66%	Asistencia	87,500	58,001	66%
Actividad	Programa de atención a la salud y rehabilitación (173)	C1 A1 Atención médica integral brindada a mujeres, hombres, niñas, niños en situación de vulnerabilidad por medio de centros regionales AMSABI	<p>Nombre: Porcentaje de atenciones médicas otorgadas en los Centros Regionales de AMSABI</p> <p>Definición: Mide el avance en número de atenciones que se otorgan en los Centros Regionales de AMSABI con respecto al número de atenciones programadas.</p> <p>Dimensión: Eficacia Frecuencia: Trimestral Sentido: Constante Unidad de Medida: Porcentaje Meta Anual: 100 Línea Base: 100</p>	<p>Método: (Número de atenciones médicas otorgadas en los Centros Regionales AMSABI / Total de atenciones médicas programadas en los Centros Regionales de AMSABI) * 100</p> <p>Tipo: Proceso</p> <p>Dimensión: Eficacia Frecuencia: Trimestral Sentido: Constante Unidad de Medida: Porcentaje Meta Anual: 100 Línea Base: 100</p>	58,526 / 35,180	166%	Asistencia	35,180	58,526	166%



Actividad	Programa de atención a la salud y rehabilitación (173)	C1 A2 Atención médica integral brindada a mujeres, hombres, niñas, niños en situación de vulnerabilidad por medio de brigadas médicas-asistenciales de AMSABI	<p>Nombre: Porcentaje de atenciones médicas otorgadas por las brigadas médica de AMSABI</p> <p>Definición: Mide el avance en número de atenciones que otorgan las brigadas médicas de AMSABI con respecto al número de atenciones programadas.</p> <p>Dimensión: Eficacia</p> <p>Frecuencia: Trimestral</p> <p>Sentido: Constante</p> <p>Unidad de Medida: Porcentaje</p> <p>Meta Anual: 100</p> <p>Línea Base: 100</p>	<p>Método: (Número de atenciones medica otorgadas por las brigadas médicas de AMSABI / Total de atenciones medicas programadas por las brigadas médicas de AMSABI) * 100</p> <p>Tipo: Proceso</p> <p>Dimensión: Eficacia</p> <p>Frecuencia: Trimestral</p> <p>Sentido: Constante</p> <p>Unidad de Medida: Porcentaje</p> <p>Meta Anual: 100</p> <p>Línea Base: 100</p>	69,258 / 54,975	126%	Asistencia	54,975	69,258	126%
Actividad	Programa de atención a la salud y rehabilitación (173)	C1 A3 Capacitaciones en temas de prevención integral brindadas a mujeres, hombres, niñas, niños en situación de vulnerabilidad por medio de AMSABI	<p>Nombre: Porcentaje de personas atendidas en capacitaciones de temas de prevención brindadas por AMSABI</p> <p>Definición: Mide el avance en número de personas a las que se les capacita en temas de salud preventiva con respecto al número de personas que se programan para recibir capacitación.</p>	<p>Método: (Número de personas capacitadas en temas de salud preventiva por AMSABI / Total de personas programadas para recibir capacitación por AMSABI) * 100</p> <p>Tipo: Proceso</p> <p>Dimensión: Eficacia</p> <p>Frecuencia: Trimestral</p> <p>Sentido: Constante</p> <p>Unidad de Medida: Porcentaje</p> <p>Meta Anual: 100</p> <p>Línea Base: 100</p>	13,458 / 26,200	51%	Asistencia	26,200	13,458	51%

Actividad	Programa de atención a la salud y rehabilitación (173)	C2 A1 Atención médica y rehabilitación integral brindada a mujeres, hombres, niñas, niños y adolescentes con discapacidad mediante el Centro de rehabilitación y Educación Especial (CREE)	<p>Nombre: Porcentaje de atenciones médicas y de rehabilitación otorgadas en el CREE</p> <p>Definición: Mide el avance en número de atenciones médicas y de rehabilitación que se otorgan en el CREE con respecto al número de atenciones programadas.</p>	<p>Método: (Número de atenciones medica otorgadas en el CREE / Total de atenciones medicas programadas en el CREE) * 100</p> <p>Tipo: Proceso</p> <p>Dimensión: Eficacia</p> <p>Frecuencia: Trimestral</p> <p>Sentido: Constante</p> <p>Unidad de Medida: Porcentaje</p> <p>Meta Anual: 100</p> <p>Línea Base: 100</p>	38,077 / 39,710	96%	Asistencia	39,710	38,077	96%
Actividad	Programa de atención a la salud y rehabilitación (173)	C2 A2 Atención médica y rehabilitación integral brindada a mujeres, hombres, niñas, niños y adolescentes con discapacidad mediante las Unidades Básicas de Rehabilitación (UBR's)	<p>Nombre: Porcentaje de atenciones médicas y de rehabilitación otorgadas en las Unidades Básicas de Rehabilitación</p> <p>Definición: Mide el avance en número de atenciones médicas y de rehabilitación que se otorgan en las UBR's con respecto al número de atenciones programadas.</p>	<p>Método: (Número de atenciones medica otorgadas en las UBR's / Total de atenciones medicas programadas en las UBR's) * 100</p> <p>Tipo: Proceso</p> <p>Dimensión: Eficacia</p> <p>Frecuencia: Trimestral</p> <p>Sentido: Constante</p> <p>Unidad de Medida: Porcentaje</p> <p>Meta Anual: 100</p> <p>Línea Base: 100</p>	19,924 / 47,790	42%	Asistencia	47,790	19,924	42%



L.A. SANDRA KARINA VALERIO DIMAS
SUBDIRECCIÓN DE PLANEACIÓN Y EVALUACIÓN



L.E. VÍCTOR HUMBERTO DE LA TORRE DELGADO
DIRECTOR GENERAL DEL SEDIF



Sistema Estatal para el Desarrollo Integral de la Familia

Subdirección de Planeación y Evaluación

Información del cuarto trimestre ejercicio fiscal 2024

Programa de apoyo al proceso administrativo y de planeación 174

Matriz de Indicadores de Desempeño bajo la Metodología del Marco Lógico

Nivel	Nombre	Objetivos	Nombre/ Definición	Denominación - Método de cálculo - TipoDimensión-Frecuencia - Sentido - Meta Anual	Calculo	Resultado	Unidad de Medida	Meta Programada	Meta Realizada	Avance (%)
Fin	Programa de apoyo al proceso administrativo y de planeación 174	Contribuir a garantizar que el SEDIF responda con eficiencia en la atención de los grupos prioritarios, mediante procesos administrativos y de planeación integrales y eficientes	Nombre: Promedio de cumplimiento de avance de los programas presupuestarios del SEDIF, Definición: Mide el avance promedio que registran de manera trimestral los programas presupuestarios del SEDIF de acuerdo a la medición que realiza la COEPLA	Método: Suma del avance porcentual que registran de manera trimestral los programas presupuestarios del SEDIF de acuerdo a la medición que realiza la COEPLA / Número de programas presupuestarios autorizados Tipo: Impacto Dimensión: Eficacia Frecuencia: Anual Sentido: Constante Unidad de Medida: Promedio Meta Anual: 100 Línea Base: 100	161 / 176	91%	Actividad	176	161	91%
Propósito	Programa de apoyo al proceso administrativo y de planeación 174	El SEDIF cuenta con procesos administrativos y de planeación adecuados y eficientes para la ejecución de sus programas presupuestarios de atención a grupos prioritarios.	Nombre: Porcentaje de los Procesos administrativos y de planeación integrales y eficientes para la ejecución de los programas de atención del SEDIF, Definición: Mide el porcentaje de los Procesos administrativos que se realizan en el SEDIF de manera integral y eficiente con respecto a los programados	Método: (Procesos administrativos y de planeación integrales y eficientes del SEDIF realizados / Total de procesos administrativos y de planeación programados) * 100 Tipo: Resultados Dimensión: Eficiencia Frecuencia: Anual Sentido: Constante Unidad de Medida: Porcentaje Meta Anual: 100 Línea Base: 100	161 / 176	91%	Actividad	176	161	91%



<p>Componente 1 - Procesos Administrativos realizados</p>	<p>Programa de apoyo al proceso administrativo y de planeación 174</p>	<p>El SEDIF cuenta con procesos administrativos y de planeación adecuados y eficientes para la ejecución de sus programas presupuestarios de atención a grupos prioritarios.</p>	<p>Nombre: Porcentaje de los Procesos administrativos realizados Definición: Mide el porcentaje de los Procesos administrativos que se realizan en el SEDIF con respecto a los programados</p>	<p>Método: (Procesos administrativos y de planeación integrales y eficientes del SEDIF realizados / Total de procesos administrativos y de planeación programados) * 100 Tipo: Proceso Dimensión: Eficacia Frecuencia: Trimestral Sentido: Constante Unidad de Medida: Porcentaje Meta Anual: 100 Línea Base: 100</p>	<p>122 / 137</p>	<p>89%</p>	<p>Actividad</p>	<p>137</p>	<p>122</p>	<p>89%</p>
<p>Componente 2 Ciclo presupuestario elaborado para la mejora continua de los programas y decisiones presupuestarias</p>	<p>Programa de apoyo al proceso administrativo y de planeación 174</p>	<p>El SEDIF cuenta con procesos administrativos y de planeación adecuados y eficientes para la ejecución de sus programas presupuestarios de atención a grupos prioritarios.</p>	<p>Nombre: Porcentaje de los Procesos administrativos realizados Definición: Mide el porcentaje de los Procesos administrativos que se realizan en el SEDIF con respecto a los programados</p>	<p>Método: (Procesos administrativos y de planeación integrales y eficientes del SEDIF realizados / Total de procesos administrativos y de planeación programados) * 100 Tipo: Proceso Dimensión: Eficacia Frecuencia: Trimestral Sentido: Constante Unidad de Medida: Porcentaje Meta Anual: 100 Línea Base: 100</p>	<p>35 / 35</p>	<p>100%</p>	<p>Actividad</p>	<p>35</p>	<p>35</p>	<p>100%</p>
<p>Componente 3 Diseño de políticas públicas realizadas (diagnósticos, mir, programas sectoriales e institucionales, planeación operativa, estudios de factibilidad, estudios técnicos y de infraestructura, reglas y lineamientos de operación, indicadores de desempeño, así como los</p>	<p>Programa de apoyo al proceso administrativo y de planeación 174</p>	<p>El SEDIF cuenta con procesos administrativos y de planeación adecuados y eficientes para la ejecución de sus programas presupuestarios de atención a grupos prioritarios.</p>	<p>Nombre: Porcentaje de los Procesos administrativos realizados Definición: Mide el porcentaje de los Procesos administrativos que se realizan en el SEDIF con respecto a los programados</p>	<p>Método: (Procesos administrativos y de planeación integrales y eficientes del SEDIF realizados / Total de procesos administrativos y de planeación programados) * 100 Tipo: Proceso Dimensión: Eficacia Frecuencia: Trimestral Sentido: Constante Unidad de Medida: Porcentaje Meta Anual: 100 Línea Base: 100</p>	<p>4 / 4</p>	<p>100%</p>	<p>Actividad</p>	<p>4</p>	<p>4</p>	<p>100%</p>

<p>Actividad 1-1 Operación y control de los procesos administrativos del SEDIF (recursos humanos, recursos financieros, recursos materiales, servicios generales y mantenimiento y tecnologías de la información)</p>	<p>Programa de apoyo al proceso administrativo y de planeación 174</p>	<p>El SEDIF cuenta con procesos administrativos y de planeación adecuados y eficientes para la ejecución de sus programas presupuestarios de atención a grupos prioritarios.</p>	<p>Nombre: Porcentaje de los Procesos de los programas de atención del SEDIF, Definición: Mide el porcentaje de los Procesos administrativos que se realizan en el SEDIF con respecto a los programados</p>	<p>Método: (Porcentaje de procesos administrativos realizados / Total de procesos programados) * 100 Tipo: Proceso Dimensión: Eficacia Frecuencia: Trimestral Sentido: Constante Unidad de Medida: Porcentaje Meta Anual: 100 Línea Base: 100</p>	<p>12 / 12</p>	<p>100%</p>	<p>Proceso</p>	<p>12</p>	<p>12</p>	<p>100%</p>
<p>Actividad 1-2 - Realización de eventos especiales para fomentar la sana convivencia de las familias zacatecanas en conmemoraciones y días festivos</p>	<p>Programa de apoyo al proceso administrativo y de planeación 174</p>	<p>El SEDIF cuenta con procesos administrativos y de planeación adecuados y eficientes para la ejecución de sus programas presupuestarios de atención a grupos prioritarios.</p>	<p>Nombre: Porcentaje de los eventos del SEDIF, Definición: Mide el porcentaje de los eventos realizan en el SEDIF con respecto a los programados</p>	<p>Método: (Porcentaje de eventos realizados / Total de eventos programados) * 100 Tipo: Proceso Dimensión: Eficacia Frecuencia: Trimestral Sentido: Constante Unidad de Medida: Porcentaje Meta Anual: 100 Línea Base: 100</p>	<p>33 / 40</p>	<p>83%</p>	<p>Evento</p>	<p>40</p>	<p>33</p>	<p>83%</p>
<p>Actividad 1-3 - Realización de eventos correspondiente a la gira "Transformando Zacatecas con valores"</p>	<p>Programa de apoyo al proceso administrativo y de planeación 174</p>	<p>El SEDIF cuenta con procesos administrativos y de planeación adecuados y eficientes para la ejecución de sus programas presupuestarios de atención a grupos prioritarios.</p>	<p>Nombre: Porcentaje de los eventos del SEDIF, Definición: Mide el porcentaje de los eventos realizan en el SEDIF con respecto a los programados</p>	<p>Método: (Porcentaje de eventos realizados / Total de eventos programados) * 100 Tipo: Proceso Dimensión: Eficacia Frecuencia: Trimestral Sentido: Constante Unidad de Medida: Porcentaje Meta Anual: 100 Línea Base: 100</p>	<p>5 / 10</p>	<p>50%</p>	<p>Evento</p>	<p>10</p>	<p>5</p>	<p>50%</p>

<p>Actividad 1-4 - Implementación de capacitaciones en temas de equidad, desigualdad, acoso, hostigamiento y violencias dirigido a las y los trabajadores del SEDIF</p>	<p>Programa de apoyo al proceso administrativo y de planeación 174</p>	<p>El SEDIF cuenta con procesos administrativos y de planeación adecuados y eficientes para la ejecución de sus programas presupuestarios de atención a grupos prioritarios.</p>	<p>Nombre: Porcentaje de capacitaciones brindadas, Definición: Mide el porcentaje de los capacitaciones que se realizan en el SEDIF con respecto a los programadas</p>	<p>Método: (Porcentaje de capacitaciones realizados / Total de capacitaciones programados) * 100 Tipo: Proceso Dimensión: Eficacia Frecuencia: Trimestral Sentido: Constante Unidad de Medida: Porcentaje Meta Anual: 100 Línea Base: 100</p>	<p>3 / 5</p>	<p>60%</p>	<p>Capacitación</p>	<p>5</p>	<p>3</p>	<p>60%</p>
<p>Actividad 1-5 - Desarrollo del programa de cursos y capacitaciones para el personal enfocado en la profesionalización de los servicios de asistencia social</p>	<p>Programa de apoyo al proceso administrativo y de planeación 174</p>	<p>El SEDIF cuenta con procesos administrativos y de planeación adecuados y eficientes para la ejecución de sus programas presupuestarios de atención a grupos prioritarios.</p>	<p>Nombre: Porcentaje de cursos y capacitaciones brindadas, Definición: Mide el porcentaje de los capacitaciones y cursos que se realizan en el SEDIF con respecto a los programadas</p>	<p>Método: (Porcentaje de cursos y capacitaciones realizados / Total de cursos y capacitaciones programados) * 100 Tipo: Proceso Dimensión: Eficacia Frecuencia: Trimestral Sentido: Constante Unidad de Medida: Porcentaje Meta Anual: 100 Línea Base: 100</p>	<p>11 / 11</p>	<p>100%</p>	<p>Programa</p>	<p>11</p>	<p>11</p>	<p>100%</p>
<p>Actividad 1-6 - Reuniones regionales y estatales con los Sistemas Municipales para el Desarrollo Integral de la Familia</p>	<p>Programa de apoyo al proceso administrativo y de planeación 174</p>	<p>El SEDIF cuenta con procesos administrativos y de planeación adecuados y eficientes para la ejecución de sus programas presupuestarios de atención a grupos prioritarios.</p>	<p>Nombre: Porcentaje de reuniones regionales programas, Definición: Mide el porcentaje de reuniones regionales que se realizaron con respecto a los programados</p>	<p>Método: (Porcentaje de reuniones regionales realizadas / Total de reuniones regionales programados) * 100 Tipo: Proceso Dimensión: Eficacia Frecuencia: Trimestral Sentido: Constante Unidad de Medida: Porcentaje Meta Anual: 100 Línea Base: 100</p>	<p>22 / 27</p>	<p>81%</p>	<p>Reunión</p>	<p>27</p>	<p>22</p>	<p>81%</p>

Actividad 1 -7 - Implementación de la estrategia del Modelo para la Igualdad entre Mujeres y Hombres.	Programa de apoyo al proceso administrativo y de planeación 174	El SEDIF cuenta con procesos administrativos y de planeación adecuados y eficientes para la ejecución de sus programas presupuestarios de atención a grupos prioritarios.	Nombre: Porcentaje de estrategia del Modelo para la Igualdad entre Mujeres y Hombres realizadas, Definición: Mide el porcentaje de los estrategia del Modelo para la Igualdad entre Mujeres y Hombres con respecto a los programadas	Método: (Porcentaje de estrategia del Modelo para la Igualdad entre Mujeres y Hombres realizadas / Total de estrategia del Modelo para la Igualdad entre Mujeres y Hombres programados) * 100 Tipo: Proceso Dimensión: Eficacia Frecuencia: Trimestral Sentido: Constante Unidad de Medida: Porcentaje Meta Anual: 100 Línea Base: 100	36 / 26	138%	Actividad	26	36	138%
Actividad 2 -1 - Seguimiento y control de las acciones realizadas a través de los programas presupuestarios para cumplir con los objetivos de la planeación, mediante indicadores de desempeño que sirven como	Programa de apoyo al proceso administrativo y de planeación 174	El SEDIF cuenta con procesos administrativos y de planeación adecuados y eficientes para la ejecución de sus programas presupuestarios de atención a grupos prioritarios.	Nombre: Porcentaje de Seguimiento y control de las acciones realizadas Definición: Mide el porcentaje de Seguimiento y control de las acciones realizadas con respecto a los programados	Método: (Porcentaje de seguimiento y control de las acciones realizadas / Total de seguimiento y control de las acciones programados) * 100 Tipo: Proceso Dimensión: Eficacia Frecuencia: Trimestral Sentido: Constante Unidad de Medida: Porcentaje Meta Anual: 100 Línea Base: 100	28 / 28	100%	Informe	28	28	100%
Actividad 2 - 2 Evaluaciones internas y externas de conformidad con el Programa Anual de Evaluación de los resultados de la implementación del programa presupuestario y/o política pública	Programa de apoyo al proceso administrativo y de planeación 174	El SEDIF cuenta con procesos administrativos y de planeación adecuados y eficientes para la ejecución de sus programas presupuestarios de atención a grupos prioritarios.	Nombre: Porcentaje de evaluaciones internas y externas de los programas del SEDIF, Definición: Mide el porcentaje de evaluaciones internas y externas realizan en el SEDIF con respecto a las programados	Método: (Porcentaje de evaluaciones internas y externas de los programas del SEDIF realizadas / Total de evaluaciones internas y externas de los programas del SEDIF de las programadas) * 100 Tipo: Proceso Dimensión: Eficacia Frecuencia: Trimestral Sentido: Constante Unidad de Medida: Porcentaje Meta Anual: 100 Línea Base: 100	2 / 2	100%	Evaluación	2	2	100%

<p>Actividad 2-3 - Informe de resultados trimestrales obtenidos a través de la Cuenta Pública en conjunción con la transparencia por medio de la página oficial del SEDIF</p>	<p>Programa de apoyo al proceso administrativo y de planeación 174</p>	<p>El SEDIF cuenta con procesos administrativos y de planeación adecuados y eficientes para la ejecución de sus programas presupuestarios de atención a grupos prioritarios.</p>	<p>Nombre: Porcentaje de Informe de resultados trimestrales de los programas de atención del SEDIF, Definición: Mide el porcentaje de los Informe de resultados trimestrales realizados con respecto a los programados</p>	<p>Método: (Porcentaje de informe de resultados trimestrales de los programas de atención del SEDIF realizados / Total de Informe de resultados trimestrales de los programas de atención del SEDIF programados) * 100 Tipo: Proceso Dimensión: Eficacia Frecuencia: Trimestral Sentido: Constante Unidad de Medida: Porcentaje Meta Anual: 100 Línea Base: 100</p>	<p>4 / 4</p>	<p>100%</p>	<p>Publicación</p>	<p>4</p>	<p>4</p>	<p>100%</p>
<p>Actividad 2-4 - Elaboración e integración del Tercer Informe de Gobierno</p>	<p>Programa de apoyo al proceso administrativo y de planeación 174</p>	<p>El SEDIF cuenta con procesos administrativos y de planeación adecuados y eficientes para la ejecución de sus programas presupuestarios de atención a grupos prioritarios.</p>	<p>Nombre: Porcentaje de elaboración e integración del Tercer Informe de Gobierno del SEDIF, Definición: Mide el porcentaje de elaboración e integración del Tercer Informe de Gobierno del SEDIF realizado con respecto a los programado</p>	<p>Método: (Porcentaje de elaboración e integración del Tercer Informe de Gobierno del SEDIF realizados / Total de Porcentaje de elaboración e integración del Tercer Informe de Gobierno del SEDIF programado) * 100 Tipo: Proceso Dimensión: Eficacia Frecuencia: Trimestral Sentido: Constante Unidad de Medida: Porcentaje Meta Anual: 100 Línea Base: 100</p>	<p>1 / 1</p>	<p>100%</p>	<p>Informe</p>	<p>1</p>	<p>1</p>	<p>100%</p>
<p>Actividad 3-1 - Elaboración e integración del Anteproyecto de Egresos del año subsecuente</p>	<p>Programa de apoyo al proceso administrativo y de planeación 174</p>	<p>El SEDIF cuenta con procesos administrativos y de planeación adecuados y eficientes para la ejecución de sus programas presupuestarios de atención a grupos prioritarios.</p>	<p>Nombre: Porcentaje de Elaboración e integración del Anteproyecto de Egresos del año subsecuente realizado, Definición: Mide el porcentaje de Elaboración e integración del Anteproyecto de Egresos del año subsecuente realizado con respecto a los programado</p>	<p>Método: (Porcentaje de Elaboración e integración del Anteproyecto de Egresos del año subsecuente realizado / Total de elaboración e integración programado) * 100 Tipo: Proceso Dimensión: Eficacia Frecuencia: Trimestral Sentido: Constante Unidad de Medida: Porcentaje Meta Anual: 100 Línea Base: 100</p>	<p>2 / 2</p>	<p>100%</p>	<p>Proceso</p>	<p>2</p>	<p>2</p>	<p>100%</p>

<p>Actividad 3- 2 - Elaboración y publicación de instrumentos normativos para la operación de los programas sociales (lineamientos y reglas de operación)</p>	<p>Programa de apoyo al proceso administrativo y de planeación 174</p>	<p>El SEDIF cuenta con procesos administrativos y de planeación adecuados y eficientes para la ejecución de sus programas presupuestarios de atención a grupos prioritarios.</p>	<p>Nombre: Porcentaje de los Elaboración y publicación de instrumentos normativos para la operación de los programas sociales (lineamientos y reglas de operación), Definición: Mide el porcentaje de Elaboración y publicación de instrumentos normativos para la operación de los programas sociales (lineamientos y reglas de operación) realizado con respecto a lo programado</p>	<p>Método: (Porcentaje de Elaboración y publicación de instrumentos normativos para la operación de los programas sociales (lineamientos y reglas de operación) realizados / Total de Elaboración y publicación de instrumentos normativos para la operación de los programas sociales programado) * 100</p> <p>Tipo: Proceso Dimensión: Eficacia Frecuencia: Trimestral Sentido: Constante Unidad de Medida: Porcentaje Meta Anual: 100 Línea Base: 100</p>	<p>2 / 2</p>	<p>100%</p>	<p>Publicación</p>	<p>2</p>	<p>2</p>	<p>100%</p>
---	--	--	--	---	--------------	-------------	--------------------	----------	----------	-------------



L.A. SANDRA KARINA VALERIO DIMAS
SUBDIRECCIÓN DE PLANEACIÓN Y EVALUACIÓN

L.E. VÍCTOR HUMBERTO DE LA TORRE DELGADO
DIRECTOR GENERAL DEL SEDIF



Subdirección de Planeación y Evaluación

Información del cuarto trimestre ejercicio fiscal 2024

Programa de promoción y fomento de espacios públicos, turísticos y de convivencia familiar (175)

Matriz de Indicadores de Desempeño bajo la Metodología del Marco Lógico

Nivel	Nombre	Objetivos	Nombre/ Definición	Denominación - Metodo de calculo - TipoDimensión-Frecuencia - Sentido - Meta Anual	Calculo	Resultado	Unidad de Medida	Meta Programada	Meta Realizada	Avance (%)
Fin	Programa de promoción y fomento de espacios públicos, turísticos y de convivencia familiar (175)	Contribuir a una mejor transparencia administrativa de las áreas del SEDIF que prestan un servicio publico, turístico o de convivencia mediante procesos adecuados	Nombre: Porcentaje de áreas del SEDIF que prestan un servicio publico Definición: Mide las áreas del SEDIF que prestan un servicio publico para una mejor transparencia administrativa realizados con respecto a las áreas del SEDIF programadas	Método: (Áreas del SEDIF que prestan un servicio publico para una mejor transparencia administrativa / Total de las áreas del SEDIF programadas) * 100) * 100 Tipo: Impacto Dimensión: Eficacia Frecuencia: Anual Sentido: Ascendente Unidad de Medida: Porcentaje Meta Anual: 100 Línea Base: 0	9/9	1	Actividad	9	9	100%
Propósito	Programa de promoción y fomento de espacios públicos, turísticos y de convivencia familiar (175)	Las áreas del SEDIF que presta un servicio cuenta con procesos adecuados para su mejor transparencia administrativa	Nombre: Porcentaje de procesos adecuados Definición: Mide los procesos adecuados para una mejor transparencia administrativa realizados con respecto a los programados	Método: (Porcentaje de procesos adecuados para una mejor transparencia administrativa / Total de los procesos programados) * 100 Tipo: Resultados Dimensión: Eficiencia Frecuencia: Anual Sentido: Constante Unidad de Medida: Porcentaje Meta Anual: 100 Línea Base: 100	9/9	100%	Actividad	9	9	100%

Componente Responsables : SDIF Coordinación Administrativa del SEDIF	Programa de promoción y fomento de espacios públicos, turísticos y de convivencia familiar (175)	C1 Prestación de servicios proporcionados para el fortalecimiento de los programas sociales	Nombre: Porcentaje de prestación de servicios otorgados Definición: Mide la prestación servicios otorgados para el fortalecimiento de programas sociales realizados con respecto a los programados	Método: (Prestación servicios otorgados para el fortalecimiento de programas sociales / Total de servicios programados) * 100 Tipo: Producto Dimensión: Eficiencia Frecuencia: Semestral Sentido: Ascendente Unidad de Medida: Porcentaje Meta Anual: 100 Línea Base: 0	6 / 6	100%	Actividad	6	6	100%
Componente Responsables : SDIF Subdirección de Talleres Maquila y Capacitaciones	Programa de promoción y fomento de espacios públicos, turísticos y de convivencia familiar (175)	C2 Programa de promoción y fomento a la producción en la maquila, tiendas y talleres proporcionados	Nombre: Porcentaje integral de fortalecimiento a maquila, tiendas y talleres realizados Definición: Mide el fortalecimiento a maquila, tiendas y talleres realizados con respecto a los programados	Método: (Fortalecimiento a maquila, tiendas y talleres realizado / Total de fortalecimientos integrales programados) * 100 Tipo: Producto Dimensión: Eficiencia Frecuencia: Semestral Sentido: Constante Unidad de Medida: Porcentaje Meta Anual: 100 Línea Base: 100	3 / 3	100%	Apoyo	3	3	100%
Actividad	Programa de promoción y fomento de espacios públicos, turísticos y de convivencia familiar (175)	C1 A1 Administración y control de la operación del Parque y Zoológico La Encantada	Nombre: Porcentaje de procesos administrativos y de control del Parque y Zoológico la encantada realizados Definición: Mide los procesos administrativos y de control del Parque y Zoológico la encantada realizados con respecto a los programados	Método: (Procesos administrativos y de control del Parque y Zoológico la Encantada / Total de procesos programados) * 100 Tipo: Proceso	12 / 12	100%	Actividad	12	12	100%

				Dimensión: Eficacia Frecuencia: Trimestral Sentido: Constante Unidad de Medida: Porcentaje Meta Anual: 100 Línea Base: 100						
Actividad	Programa de promoción y fomento de espacios públicos, turísticos y de convivencia familiar (175)	C1 A2 Administración y control de la operación del Centro Turístico Teleferico Zacatecas	Nombre: Porcentaje de procesos administrativos y de control del Centro turístico Teleférico realizados Definición: Mide los procesos administrativos y de control del Centro turístico Teleférico realizados con respecto a los programados	Método: (Porcentaje de procesos administrativos y de control del Centro turístico Teleferico / Total de procesos programados) * 100 Tipo: Proceso Dimensión: Eficacia Frecuencia: Trimestral Sentido: Constante Unidad de Medida: Porcentaje Meta Anual: 100 Línea Base: 100	12 / 12	100%	Actividad	12	12	100%
Actividad	Programa de promoción y fomento de espacios públicos, turísticos y de convivencia familiar (175)	C1 A3 Administración y control de la operación del Estacionamiento Plaza Bicentenario	Nombre: Porcentaje de procesos de la operación del estacionamiento plaza bicentenario realizados Definición: Mide los procesos de la operación del estacionamiento plaza bicentenario realizados con respecto a los programados	Método: (Procesos de la operación del Estacionamiento Plaza Bicentenario realizados / Total de procesos programados) * 100 Dimensión: Eficacia Frecuencia: Trimestral Sentido: Constante Unidad de Medida: Porcentaje Meta Anual: 100 Línea Base: 100	12/12	100%	Actividad	12	12	100%

Actividad	Programa de promoción y fomento de espacios públicos, turísticos y de convivencia familiar (175)	C1 A4 Administración y control de la operación del Centro de Ferias y Exposiciones	Nombre: Porcentaje de procesos de la operación Centro de Ferias y exposiciones realizados Definición: Mide los procesos de la operación Centro de Ferias y exposiciones realizados con respecto a los programados	Método: (Procesos de la operación Centro de Ferias y exposiciones realizados / Total de procesos programados) * 100 Tipo: Proceso Dimensión: Eficacia Frecuencia: Trimestral Sentido: Constante Unidad de Medida: Porcentaje Meta Anual: 100 Línea Base: 100	12 / 12	100%	Actividad	12	12	100%
Actividad	Programa de promoción y fomento de espacios públicos, turísticos y de convivencia familiar (175)	C1 A5 Implementación de estrategias integrales para la promoción y difusión de los servicios que se ofertan así como la atracción de clientes.	Nombre: Porcentaje de estrategias para la promoción y difusión de los servicios realizados Definición: Mide las estrategias para la promoción y difusión de los servicios realizados con respecto a los programados	Método: (Estrategias para la promoción y difusión de los servicios realizados / Total de estrategias para la promoción y difusión programadas) * 100 Tipo: Proceso Dimensión: Eficacia Frecuencia: Trimestral Sentido: Constante Unidad de Medida: Porcentaje Meta Anual: 100 Línea Base: 100	3 / 4	75%	Campaña	4	3	75%
Actividad	Programa de promoción y fomento de espacios públicos, turísticos y de convivencia familiar (175)	C1 A6 Adquisición de mobiliario y equipo para mejorar la calidad en los servicios que se ofrecen.	Nombre: Porcentaje de mobiliario y equipo adquirido Definición: Mide el mobiliario y equipo adquirido con respecto a lo programado de adquirir	Método: (Mobiliario y equipo adquirido / Total de equipo programado de adquirir) * 100 Tipo: Proceso Dimensión: Eficacia Frecuencia: Trimestral Sentido: Constante Unidad de Medida: Porcentaje Meta Anual: 100 Línea Base: 100	985 / 985	100%	Pieza	985	985	100%

Actividad	Programa de promoción y fomento de espacios públicos, turísticos y de convivencia familiar (175)	C2 A1 Cursos de corte y confección para mujeres realizados en los municipios y comunidades del Estado	Nombre: Porcentaje de cursos de corte y confección realizados Definición: Mide los cursos de corte y confección realizados con respecto a los programados	Método: (Cursos de corte y confección realizados / Total de cursos programados) * 100 Tipo: Proceso Dimensión: Eficacia Frecuencia: Trimestral Sentido: Constante Unidad de Medida: Porcentaje Meta Anual: 100 Línea Base: 100	6 / 18	33%	Curso	18	6	33%
Actividad	Programa de promoción y fomento de espacios públicos, turísticos y de convivencia familiar (175)	C2 A2 Estrategias de marketing y calidad implementadas para la promoción, difusión y producción de los bienes y servicios que se ofertan para la atracción de clientes.	Nombre: Porcentaje de estrategias de marketing implementadas Definición: Mide las estrategias de marketing implementadas para realizar con respecto a las programadas	Método: (Estrategias de marketing implementadas para realizar / Total de estrategias programadas) * 100 Tipo: Proceso Dimensión: Eficacia Frecuencia: Trimestral Sentido: Constante Unidad de Medida: Porcentaje Meta Anual: 100 Línea Base: 100	7 / 18	39%	Actividad	18	7	39%
Actividad	Programa de promoción y fomento de espacios públicos, turísticos y de convivencia familiar (175)	C2 A3 Insumos, línea blanca y materia prima adquiridos para mejorar la calidad en los servicios y productos que se ofrecen.	Nombre: Porcentaje de artículos comprados Definición: Mide los artículos comprados con respecto a los programados	Método: (Artículos comprados con respecto a los programados / Total de artículos programados) * 100 Tipo: Proceso Dimensión: Eficacia Frecuencia: Trimestral Sentido: Constante Unidad de Medida: Porcentaje Meta Anual: 100 Línea Base: 100	1 / 3	33%	Compra	3	1	33%


L.A. SANDRA KARINA VALERIO DIMAS
SUBDIRECCIÓN DE PLANEACIÓN Y EVALUACIÓN




L.E. VÍCTOR HUMBERTO DE LA TORRE DELGADO
DIRECTOR GENERAL DEL SEDIF