



Zacatecas
GOBIERNO DEL ESTADO
2021-2027



SEDIF
ZACATECAS



2024 AÑO DE LA
PAZ
ZACATECAS

V. FORMATOS LEY DE DISCIPLINA FINANCIERA

CONCEPTO	Año		CONCEPTO	Año	
	2024	2023		2024	2023
ACTIVO			PASIVO		
Activo Circulante			Pasivo Circulante		
a. Efectivo y Equivalentes	61,124,965	63,146,889	a. Cuentas por Pagar a Corto Plazo	28,897,475	27,424,581
a1) Efectivo	18,500	18,500	a1) Servicios Personales por Pagar a Corto Plazo	5,267,789	5,895,450
a2) Bancos/Tesorería	54,185,506	51,650,524	a2) Proveedores por Pagar a Corto Plazo	8,223,919	15,116,234
a3) Bancos/Dependencias y Otros	0	0	a3) Contratistas por Obras Públicas por Pagar a Corto Plazo	0	0
a4) Inversiones Temporales (Hasta 3 meses)	6,920,959	11,477,865	a4) Participaciones y Aportaciones por Pagar a Corto Plazo	0	0
a5) Fondos con Afectación Específica	0	0	a5) Transferencias Otorgadas por Pagar a Corto Plazo	11,576,289	3,154,175
a6) Depósitos de Fondos de Terceros en Garantía y/o Administración	0	0	a6) Intereses, Comisiones y Otros Gastos de la Deuda Pública por Pagar a	0	0
a7) Otros Efectivos y Equivalentes	0	0	a7) Retenciones y Contribuciones por Pagar a Corto Plazo	3,752,416	3,060,012
b. Derechos a Recibir Efectivo o Equivalentes	28,249,870	32,461,631	a8) Devoluciones de la Ley de Ingresos por Pagar a Corto Plazo	0	0
b1) Inversiones Financieras de Corto Plazo	0	0	a9) Otras Cuentas por Pagar a Corto Plazo	77,063	238,170
b2) Cuentas por Cobrar a Corto Plazo	0	0	b. Documentos por Pagar a Corto Plazo	0	0
b3) Deudores Diversos por Cobrar a Corto Plazo	17,668	54,943	b1) Documentos Comerciales por Pagar a Corto Plazo	0	0
b4) Ingresos por Recuperar a Corto Plazo	0	0	b2) Documentos con Contratistas por Obras Públicas por Pagar a CP	0	0
b5) Deudores por Anticipos de la Tesorería a Corto Plazo	-742	-695	b3) Otros Documentos por Pagar a Corto Plazo	0	0
b6) Préstamos Otorgados a Corto Plazo	76,408	76,408	c. Porción a Corto Plazo de la Deuda Pública a Largo Plazo	0	0
b7) Otros Derechos a Recibir Efectivo o Equivalentes a Corto Plazo	28,156,536	32,330,975	c1) Porción a Corto Plazo de la Deuda Pública	0	0
c. Derechos a Recibir Bienes o Servicios	1,189,267	1,189,267	c2) Porción a Corto Plazo de Arrendamiento Financiero	0	0
c1) Anticipo a Proveedores por Adquisición de Bienes y Prestación de Servicios a Corto	11,899	11,899	d. Títulos y Valores a Corto Plazo	0	0
c2) Anticipo a Proveedores por Adquisición de Bienes Inmuebles y Muebles a Corto	0	0	e. Pasivos Diferidos a Corto Plazo	0	0
c3) Anticipo a Proveedores por Adquisición de Bienes Intangibles a Corto Plazo	0	0	e1) Ingresos Cobrados por Adelantado a Corto Plazo	0	0
c4) Anticipo a Contratistas por Obras Públicas a Corto Plazo	1,177,368	1,177,368	e2) Intereses Cobrados por Adelantado a Corto Plazo	0	0
c5) Otros Derechos a Recibir Bienes o Servicios a Corto Plazo	0	0	e3) Otros Pasivos Diferidos a Corto Plazo	0	0
d. Inventarios	0	0	f. Fondos y Bienes de Terceros en Garantía y/o Administración	0	0
d1) Inventario de Mercancías para Venta	0	0	f1) Fondos en Garantía a Corto Plazo	0	0
d2) Inventario de Mercancías Terminadas	0	0	f2) Fondos en Administración a Corto Plazo	0	0
d3) Inventario de Mercancías en Proceso de Elaboración	0	0	f3) Fondos Contingentes a Corto Plazo	0	0
d4) Inventario de Materias Primas, Materiales y Suministros para Producción	0	0	f4) Fondos de Fideicomisos, Mandatos y Contratos Análogos a Corto Plazo	0	0
d5) Bienes en Tránsito	0	0	f5) Otros Fondos de Terceros en Garantía y/o Administración a Corto Plazo	0	0
e. Almacenes	1,369,299	1,400,789	f6) Valores y Bienes en Garantía a Corto Plazo	0	0
f. Estimación por Pérdida o Deterioro de Activos Circulantes	0	0	g. Provisiones a Corto Plazo	6,358,540	9,942,100
f1) Estimaciones para Cuentas Incobrables por Derechos a Recibir Efectivo o	0	0	g1) Provisión para Demandas y Juicios a Corto Plazo	0	0
f2) Estimación por Deterioro de Inventarios	0	0	g2) Provisión para Contingencias a Corto Plazo	0	0
g. Otros Activos Circulantes	0	0	g3) Otras Provisiones a Corto Plazo	6,358,540	9,942,100
g1) Valores en Garantía	0	0	h. Otros Pasivos a Corto Plazo	4,775,677	8,962,386
g2) Bienes en Garantía (excluye depósitos de fondos)	0	0	h1) Ingresos por Clasificar	0	0
g3) Bienes Devueltos de Embargos, Decomisos, Aseguramientos y Dación en Pago	0	0	h2) Recaudación por Participar	0	0
g4) Adquisición con Fondos de Terceros	0	0	h3) Otros Pasivos Circulantes	4,775,677	8,962,386
IA. Total de Activos Circulantes	91,933,402	98,198,576	IIA. Total de Pasivos Circulantes	40,031,692	46,329,067
Activo No Circulante			Pasivo No Circulante		
a. Inversiones Financieras a Largo Plazo	0	0	a. Cuentas por Pagar a Largo Plazo	0	0
b. Derechos a Recibir Efectivo o Equivalentes a Largo Plazo	0	0	b. Documentos por Pagar a Largo Plazo	0	0
c. Bienes Inmuebles, Infraestructura y Construcciones en Proceso	943,265,779	943,096,340	c. Deuda Pública a Largo Plazo	0	0
d. Bienes Muebles	185,834,478	185,244,413	d. Pasivos Diferidos a Largo Plazo	0	0
e. Activos Intangibles	2,704,540	2,704,540	e. Fondos y Bienes de Terceros en Garantía y/o en Administración a	0	0
f. Depreciación, Deterioro y Amortización Acumulada de Bienes	-154,879,218	-146,994,723	f. Provisiones a Largo Plazo	4,212,000	4,212,000
g. Activos Diferidos	8,539	8,539	II.B Total de Pasivos No Circulantes	4,212,000	4,212,000
h. Estimación por Pérdida o Deterioro de Activos no Circulantes	0	0	II. Total del Pasivo	44,243,692	50,541,067
i. Otros Activos no Circulantes	39,165,536	38,891,055	HACIENDA PÚBLICA/ PATRIMONIO		
IB. Total de Activos No Circulantes	1,016,119,654	1,022,950,164	III.A Hacienda Pública/Patrimonio Contribuido	25,377,251	25,186,855
I. Total del Activo	1,108,053,055	1,121,148,740	a. Aportaciones	6,000,468	6,000,468
			b. Donaciones de Capital	19,376,783	19,186,387
			c. Actualización de la Hacienda Pública / Patrimonio	0	0
			III.B. Hacienda Pública/Patrimonio Generado	1,038,432,112	1,045,420,818
			a. Resultados del Ejercicio (Ahorro / Desahorro)	-7,004,442	-10,840,154
			b. Resultados de Ejercicios Anteriores	533,257,875	544,062,293
			c. Revalúos	542,092,162	542,092,162
			d. Reservas	0	0
			e. Rectificaciones de Resultados de Ejercicios Anteriores	-29,913,483	-29,913,483
			III.C. Exceso o Insuficiencia en la Actualización de la Hacienda	0	0
			a. Resultado por Posición Monetaria	0	0
			b. Resultado por Tenencia de Activos no Monetarios	0	0
			III Total Hacienda Pública/ Patrimonio	1,063,809,363	1,070,607,673
			IV. Total del Pasivo y Hacienda Pública / Patrimonio	1,108,053,055	1,121,148,740

Bajo protesta de decir verdad declaramos que los Estados Financieros y sus notas, son razonablemente correctos y son responsabilidad del emisor.

Elaboró
E. KARINA PACHECO MADERA
SUBDIRECTORA DE RECURSOS FINANCIEROS

Vo.Bo.
L. C. ANA BERTHA LUNA QUINTERO
COORDINADORA ADMINISTRATIVA

Autorizó
LE VICTOR HUMBERTO DE LA TORRE DELGADO
DIRECTOR GENERAL



Información Financiera Cuarto Trimestre 2024
Sistema Estatal para el Desarrollo Integral de la Familia
Obligaciones a Corto Plazo - LDF
Del 01 de enero al 31 de diciembre de 2024

(Pesos)

Obligaciones a Corto Plazo	Monto Contratado	Plazo Pactado	Tasa de Interés	Comisiones y Costos Relacionados	Pago de Comisiones y demás costos
6. Obligaciones a Corto Plazo (Informativo)	0	0	0	0	0
A. Crédito 1	0	0	0	0	0
B. Crédito 2	0	0	0	0	0
C. Crédito XX	0	0	0	0	0



Información Financiera Cuarto Trimestre 2024
Sistema Estatal para el Desarrollo Integral de la Familia
Informe Analítico de la Deuda y Otros Pasivos - LDF
Del 01 de enero al 31 de diciembre de 2024
(Pesos)

Denominación de las Deuda Pública y Otros Pasivos	Saldo al 31 de diciembre de 2023	Disposiciones del Periodo	Amortizaciones del Periodo	Revaluaciones, Reclasificaciones y Otros Ajustes	Saldo Final del Periodo	Pago de Intereses del Periodo	Pago de Comisiones y demás costos asociados durante el Periodo
1. Deuda Pública (1=A+B)	0	0	0	0	0	0	0
A. Corto Plazo	0	0	0	0	0	0	0
Instituciones de Crédito	0	0	0	0	0	0	0
Títulos y Valores	0	0	0	0	0	0	0
Arrendamientos Financieros	0	0	0	0	0	0	0
B. Largo Plazo	0	0	0	0	0	0	0
Instituciones de Crédito	0	0	0	0	0	0	0
Títulos y Valores	0	0	0	0	0	0	0
Arrendamientos Financieros	0	0	0	0	0	0	0
2. Otros Pasivos	50,541,067				44,243,692		
3. Total de la Deuda Pública y Otros Pasivos	0	0	0	0	0	0	0
4. Deuda Contingente ¹ (Informativo)	0	0	0	0	0	0	0
A. Deuda Contingente 1							
B. Deuda Contingente 2							
C. Deuda Contingente XX							
5. Valor de Instrumentos Bono Cupón Cero ² (Informativo)	0	0	0	0	0	0	0
A. Instrumento Bono Cupón 1							
B. Instrumento Bono Cupón 2							
C. Instrumento Bono Cupón Cero XX							
TOTAL DEUDA Y OTROS PASIVOS	50,541,067	0	0	0	44,243,692	0	0



Información Financiera Cuarto Trimestre 2024
Sistema Estatal Para el Desarrollo Integral de la Familia
Informe Analítico de Obligaciones Diferentes de Financiamientos - LDF
Del 01 de enero al 31 de diciembre de 2024

(Pesos)

Denominación de las Obligaciones Deferentes de Financiamientos (c)	Fecha de Contrato (d)	Fecha de Inicio de operación del Proyecto	Fecha de Vencimiento (f)	Monto de la Inversión pactado (g)	Plazo pactado (h)	Monto promedio mensual del pago de la contraprestación (i)	Monto promedio mensual del pago de la contraprestación correspondiente al pago de inversión (j)	Monto pagado de la Inversión al 30 de junio de 2024 (k)	Monto pagado de la Inversión Actualizado al 30 de junio de 2024 (l)	Saldo pendiente por pagar de la Inversión al 30 de junio de 2024 (m = g - l)
A. Asociaciones Público Privadas				0		0	0	0	0	0
a) APP 1										
b) APP 2										
c) APP 3										
d) APP XX										
B. Otros Instrumentos				0		0	0	0	0	0
a) Otro Instrumento 1										
b) Otro Instrumento 2										
c) Otro Instrumento 3										
d) Otro Instrumento XX										
C. Total de Obligaciones Diferentes de Financiamiento				0		0	0	0	0	0



Información Financiera Cuarto Trimestre 2024
Sistema Estatal para el desarrollo Integral de la Familia
Balance Presupuestario - LDF
Del 01 de enero al 31 de diciembre de 2024

Concepto	Estimado/Aprobado (d)	Devengado	Recaudado/ Pagado
A. Ingresos Totales (A = A1+A2+A3)	536,368,238	702,871,465	702,871,465
A1. Ingresos de Libre Disposición	276,396,020	440,817,221	440,817,221
A2. Transferencias Federales Etiquetadas	259,972,218	262,054,244	262,054,244
A3. Financiamiento Neto			
B. Egresos Presupuestarios¹ (B = B1+B2)	536,368,238	702,762,747	674,713,185
B1. Gasto No Etiquetado (sin incluir Amortización de la Deuda Pública)	276,396,020	440,708,503	415,864,228
B2. Gasto Etiquetado (sin incluir Amortización de la Deuda Pública)	259,972,218	262,054,244	258,848,957
C. Remanentes del Ejercicio Anterior (C = C1 + C2)		0	0
C1. Remanentes de Ingresos de Libre Disposición aplicados en el periodo		0	0
C2. Remanentes de Transferencias Federales Etiquetadas aplicados en el periodo		0	0
I. Balance Presupuestario (I = A - B + C)	0	108,717	28,158,280
II. Balance Presupuestario sin Financiamiento Neto (II = I - A3)	0	108,717	28,158,280
III. Balance Presupuestario sin Financiamiento Neto y sin Remanentes del Ejercicio Anterior (III = II - C)	0	108,717	28,158,280

Concepto	Aprobado	Devengado	Pagado
E. Intereses, Comisiones y Gastos de la Deuda (E = E1+E2)	0	0	0
E1. Intereses, Comisiones y Gastos de la Deuda con Gasto No Etiquetado	0	0	0
E2. Intereses, Comisiones y Gastos de la Deuda con Gasto Etiquetado	0	0	0
IV. Balance Primario (IV= III + E)	0	0	0

Concepto	Estimado/ Aprobado (d)	Devengado	Recaudado/ Pagado
F. Financiamiento (F = F1 + F2)	0	0	0
F1. Financiamiento con Fuente de Pago de Ingresos de Libre Disposición	0	0	0
F2. Financiamiento con Fuente de Pago de Transferencias Federales Etiquetadas	0	0	0
G. Amortización de la Deuda (G = G1 + G2)	0	0	0
G1. Amortización de la Deuda Pública con Gasto No Etiquetado	0	0	0
G2. Amortización de la Deuda Pública con Gasto Etiquetado	0	0	0
A3. Financiamiento Neto (A3 = F - G)	0	0	0



Información Financiera Cuarto Trimestre 2024
Sistema Estatal para el desarrollo Integral de la Familia
Balance Presupuestario - LDF
Del 01 de enero al 31 de diciembre de 2024

Concepto	Estimado/ Aprobado (d)	Devengado	Recaudado/ Pagado
A1. Ingresos de Libre Disposición	276,396,020	440,817,221	440,817,221
A3. Financiamiento Neto con Fuente de Pago de Ingresos de Libre Disposición (A3.1 = F1 - G1)	0	0	0
F1. Financiamiento con Fuente de Pago de Ingresos de Libre Disposición	0	0	0
G1. Amortización de la Deuda Pública con Gasto No Etiquetado	0	0	0
B1. Gasto No Etiquetado (sin incluir Amortización de la Deuda Pública)	259,972,218	440,708,503	415,864,228
C1. Remanentes de Ingresos de Libre Disposición aplicados en el periodo		0	0
V. Balance Presupuestario de Recursos Disponibles (V= A1 + A3.1 - B1 + C1)	0	108,717	24,952,993
VI. Balance Presupuestario de Recursos Disponibles sin Financiamiento Neto (VI = V - A3.1)	0	0	0

Concepto	Estimado/ Aprobado (d)	Devengado	Recaudado/ Pagado
A2. Transferencias Federales Etiquetadas	259,972,218	262,054,244	262,054,244
A3.2 Financiamiento Neto con Fuente de Pago de Transferencias Federales Etiquetadas (A3.2 = F2 - G2)	0	0	0
F2. Financiamiento con Fuente de Pago de Transferencias Federales Etiquetadas	0	0	0
G2. Amortización de la Deuda Pública con Gasto Etiquetado	0	0	0
B2. Gasto Etiquetado (sin incluir Amortización de la Deuda Pública)	259,972,218	262,054,244	258,848,957
C2. Remanentes de Transferencias Federales Etiquetadas aplicados en el periodo		0	0
VII. Balance Presupuestario de Recursos Etiquetados (VII = A2 + A3.2 - B2 + C2)	0	0	3,205,287
VIII. Balance Presupuestario de Recursos Etiquetados sin Financiamiento Neto (VIII = VII - A3.2)	0	0	3,205,287

Bajo protesta de decir verdad declaramos que los Estados Financieros y sus notas, son razonablemente correctos y son responsabilidad del emisor.

Elaboró

L.C. KARINA PACHECO MADERA
 SUBDIRECTORA DE RECURSOS FINANCIEROS

Vo.Bo.

L.C. ANA BERTHA LUNA QUINTERO
 COORDINADORA ADMINISTRATIVA

Autorizó

L.E. VICTOR HUMBERTO DE LA TORRE DELGADO
 DIRECTOR GENERAL



Concepto	Ingreso					Diferencia
	Estimado (d)	Ampliaciones y Reducciones	Modificado	Devengado	Recaudado	
	(1)	(2)	(3= 1 + 2)	(4)	(5)	
Ingresos de Libre Disposición	0	46,508,388	46,508,388	46,508,388	46,508,388	46,508,388
A. Impuestos	0	0	0	0	0	0
B. Cuotas y Aportaciones de Seguridad Social	0	0	0	0	0	0
C. Contribuciones de Mejoras	0	0	0	0	0	0
D. Derechos	0	0	0	0	0	0
E. Productos	0	8,529,879	8,529,879	8,529,879	8,529,879	8,529,879
F. Aprovechamientos	0	0	0	0	0	0
G. Ingresos por Ventas de Bienes y Prestación de Servicios	0	37,978,509	37,978,509	37,978,509	37,978,509	37,978,509
H. Participaciones y Aportaciones	0	0	0	0	0	0
h1) Fondo General de Participaciones	0	0	0	0	0	0
h2) Fondo de Fomento Municipal	0	0	0	0	0	0
h3) Fondo de Fiscalización y Recaudación	0	0	0	0	0	0
h4) Fondo de Compensación	0	0	0	0	0	0
h5) Fondo de Extracción de Hidrocarburos	0	0	0	0	0	0
h6) Impuesto Especial Sobre Producción y Servicios	0	0	0	0	0	0
h7) 0.136% de la Recaudación Federal Participables	0	0	0	0	0	0
h8) 3.17% Sobre Extracción de Petróleo	0	0	0	0	0	0
h9) Gasolinas y Diésel	0	0	0	0	0	0
h10) Fondo de Impuesto Sobre la Renta	0	0	0	0	0	0
h11) Fondo de Estabilización de los Ingresos de las Entidades Federativas	0	0	0	0	0	0
I.- Incentivos Derivados de Colaboración Fiscal	0	0	0	0	0	0
i1) Tenencia o Uso de Vehículos	0	0	0	0	0	0
i2) Fondo de Compensación ISAN	0	0	0	0	0	0
i3) Impuesto Sobre Automóviles Nuevos	0	0	0	0	0	0
i4) Fondo de Compensación de Repecos-Intermedios	0	0	0	0	0	0
i5) Otros Incentivos Económicos	0	0	0	0	0	0
J. Transferencias	276,396,020	117,912,813	394,308,833	394,308,833	394,308,833	117,912,813
K. Convenios	0	0	0	0	0	0
k1) Otros Convenios y Subsidios	0	0	0	0	0	0
L. Otros Ingresos de Libre Disposición	0	0	0	0	0	0
l1) Participaciones en Ingresos Locales	0	0	0	0	0	0
l2) Otros Ingresos de Libre Disposición	0	0	0	0	0	0
I. Total de Ingresos de Libre Disposición	276,396,020	164,421,201	440,817,221	440,817,221	440,817,221	164,421,201
Ingresos Excedentes de Ingresos de Libre Disposición						

Elaboró.

 L.C. KARINA PACHECO MADERA
 SUBDIRECTORA DE RECURSOS FINANCIEROS


Vo.Bo.


 L.C. ANA BERTHA LUNA QUINTERO
 COORDINADORA ADMINISTRATIVA


Autorizó

 L.E. VICTOR HUMBERTO DE LA TORRE DELGADO
 DIRECTOR GENERAL

Concepto	Ingreso					Diferencia
	Estimado (d)	Ampliaciones y Reducciones	Modificado	Devengado	Recaudado	
	(1)	(2)	(3= 1+ 2)	(4)	(5)	
Transferencias Federales Etiquetadas	259,972,218	2,082,026	262,054,244	262,054,244	262,054,244	2,082,026
A. Aportaciones	0	0	0	0	0	0
a1) Fondo de Aportaciones para la Nómina Educativa y Gasto Operativo	0	0	0	0	0	0
a2) Fondo de Aportaciones para los Servicios de Salud	0	0	0	0	0	0
a3) Fondo de Aportaciones para la Infraestructura Social	0	0	0	0	0	0
a4) Fondo de Aport. p/Fortalecimiento de los Municipios y las Demarcaciones Territoriales del DF	0	0	0	0	0	0
a5) Fondo de Aportaciones Múltiples	259,972,218	-4,249,049	255,723,169	255,723,169	255,723,169	-4,249,049
a6) Fondo de Aportaciones para la Educación Tecnológica y de Adultos	0	0	0	0	0	0
a7) Fondo de Aportaciones p/Seguridad Pública de los Estados y del DF	0	0	0	0	0	0
a8) Fondo de Aportaciones P/Fortalecimiento de las Entidades Federativas	0	0	0	0	0	0
B. Convenios	0	0	0	0	0	0
b1) Convenios de Protección Social en Salud	0	0	0	0	0	0
b2) Convenios de Descentralización	0	0	0	0	0	0
b3) Convenios de Reasignación	0	0	0	0	0	0
b4) Otros Convenios y Subsidios	0	6,331,075	6,331,075	6,331,075	6,331,075	6,331,075
C. Fondos Distintos de Aportaciones	0	0	0	0	0	0
c1) Fondo para Entidades Federativas y Municipios: Productos de Hidrocarburos	0	0	0	0	0	0
c2) Fondo Minero	0	0	0	0	0	0
D. Transferencias, Subsidios y Subvenciones, Pensiones y Jubilaciones	0	0	0	0	0	0
E. Otras Transferencias Federales Etiquetadas	0	0	0	0	0	0
II. Total de Transferencias Federales Etiquetadas	259,972,218	2,082,026	262,054,244	262,054,244	262,054,244	2,082,026
III. Ingresos Derivados de Financiamientos	0	0	0	0	0	0
A. Ingresos Derivados de Financiamientos	0	0	0	0	0	0
IV. Total de Ingresos	536,368,238	166,503,227	702,871,465	702,871,465	702,871,465	166,503,227
Datos Informativos:						
1. Ingresos Derivados de Financiamientos con Fuente de Pago de Ingresos de Libre Disposición						
2. Ingresos Derivados de Financiamientos con Fuente de Pago de Transferencias Federales Etiquetadas						
3. Ingresos Derivados de Financiamientos (3=1+2)						

Elaboró.

L.C. KARINA DACHECO MADERA
SUBDIRECTORA DE RECURSOS FINANCIEROS

Vº Bº

L.C. ANA BERTHA LUNA QUINTERO
COORDINADORA ADMINISTRATIVA

Autorizó

L.E. VICTOR HUMBERTO DE LA TORRE DELGADO
DIRECTOR GENERAL



Información Financiera Cuarto Trimestre 2024
Sistema Estatal para el Desarrollo Integral de la Familia
Estado Analítico del Ejercicio del Presupuesto de Egresos Detallado- LDF

Clasificación por Objeto del Gasto

Del 01 de enero al 31 de diciembre de 2024

Concepto	Egresos					Subejercicio 6 = (3 - 4)
	Aprobado	Ampliaciones/ (Reducciones)	Modificado	Devengado	Pagado	
	1	2	3 = (1 + 2)	4	5	
I. Gasto No Etiquetado (A+B+C+D+E+F+G+H+I)	276,396,020	164,312,483	440,708,503	440,708,503	415,864,228	0
A. Servicios Personales (A=a1+a2+a3+a4+a5+a6+a7)	206,424,566	9,651,763	216,076,329	216,076,329	211,907,154	0
a1) Remuneraciones al Personal de Carácter Permanente	57,713,556	159,580	57,873,136	57,873,136	57,873,136	0
a2) Remuneraciones al Personal de Carácter Transitorio	189,000	2,942,326	3,131,326	3,131,326	3,131,326	0
a3) Remuneraciones Adicionales y Especiales	18,862,855	2,113,887	20,976,742	20,976,742	20,975,350	0
a4) Seguridad Social	61,844,170	1,730,374	63,574,544	63,574,544	59,406,762	0
a5) Otras Prestaciones Sociales y Económicas	61,256,928	1,423,855	62,680,783	62,680,783	62,680,783	0
a6) Previsiones	0	0	0	0	0	0
a7) Pago de Estímulos a Servidores Públicos	6,558,057	1,281,740	7,839,797	7,839,797	7,839,797	0
B. Materiales y Suministros (B=b1+b2+b3+b4+b5+b6+b7+b8+b9)	15,523,785	17,377,599	32,901,384	32,901,384	30,546,193	0
b1) Materiales de Administración, Emisión de Documentos y Artículos Oficiales	2,216,628	1,720,623	3,937,251	3,937,251	3,463,554	0
b2) Alimentos y Utensilios	5,883,461	3,444,914	9,328,375	9,328,375	7,930,618	0
b3) Materias Primas y Materiales de Producción y Comercialización	0	718,126	718,126	718,126	638,755	0
b4) Materiales y Artículos de Construcción y de Reparación	0	1,793,643	1,793,643	1,793,643	1,734,262	0
b5) Productos Químicos, Farmaceuticos y de Laboratorio	1,601,269	1,288,628	2,889,897	2,889,897	2,809,286	0
b6) Combustibles, Lubricantes y Aditivos	4,206,242	3,312,581	7,518,823	7,518,823	7,518,823	0
b7) Vestuario, Blancos, Prendas de Protección y Artículos Deportivos	646,462	2,512,298	3,158,760	3,158,760	2,921,064	0
b8) Materiales y Suministros Para Seguridad	0	0	0	0	0	0
b9) Herramientas, Refacciones y Accesorios Menores	969,723	2,586,786	3,556,509	3,556,509	3,529,830	0
C. Servicios Generales (C=c1+c2+c3+c4+c5+c6+c7+c8+c9)	27,083,907	95,954,903	123,038,810	123,038,810	117,005,960	0
c1) Servicios Básicos	4,280,092	3,838,228	8,118,320	8,118,320	8,069,162	0
c2) Servicios de Arrendamiento	78,720	9,729	88,449	88,449	77,429	0
c3) Servicios Profesionales, Científicos, Técnicos y Otros Servicios	5,219,188	4,674,289	9,893,477	9,893,477	8,746,953	0
c4) Servicios Financieros, Bancarios y Comerciales	451,489	2,900,388	3,351,877	3,351,877	3,296,661	0
c5) Servicios de Instalación, Reparación, Mantenimiento y Conservamiento	4,400,650	4,022,611	8,423,261	8,423,261	8,423,261	0
c6) Servicios de Comunicación Social y Publicidad	19,894	3,231,703	3,251,597	3,251,597	3,251,597	0
c7) Servicios de Traslado y Viáticos	1,578,766	2,204,739	3,783,505	3,783,505	3,780,931	0
c8) Servicios Oficiales	5,287,395	74,212,434	79,499,829	79,499,829	74,731,956	0
c9) Otros Servicios Generales	5,767,713	860,782	6,628,495	6,628,495	6,628,011	0
Total de Clasificación Por Objeto del Gasto hoja 1 de 6	249,032,258	122,984,265	372,016,523	372,016,523	359,459,308	0

LDF /6a.1

Elaboró.

 L.C. KARINA PACHECO MADERA
 SUBDIRECTORA DE RECURSOS FINANCIEROS

Vo.Bo.

 L.C. ANA BERTHA LUNA QUINTERO
 COORDINADORA ADMINISTRATIVA

Autorizó

 L.E. VICTOR HUMBERTO DE LA TORRE DELGADO
 DIRECTOR GENERAL



Información Financiera Cuarto Trimestre 2024

Sistema Estatal para el Desarrollo Integral de la Familia

Estado Analítico del Ejercicio del Presupuesto de Egresos Detallado- LDF

Clasificación por Objeto del Gasto

Del 01 de enero al 31 de diciembre de 2024

Concepto	Egresos					Subejercicio
	Aprobado	Ampliaciones/ (Reducciones)	Modificado	Devengado	Pagado	
	1	2	3 = (1 + 2)	4	5	
D. Transferencias, Asignaciones, Subsidios y Otras Ayudas (D=d1+d2+d3+d4+d5+d6+d7+d8+d9)	27,363,762	34,873,090	62,236,852	62,236,852	49,976,996	0
d1) Transferencia Internas y Asignaciones al Sector Público	3,300,000	-3,300,000	0	0	0	0
d2) Transferencias al Resto del Sector Público	0	2,028,678	2,028,678	2,028,678	203,890	0
d3) Subsidios y Subvenciones	0	0	0	0	0	0
d4) Ayudas Sociales	24,063,762	36,144,412	60,208,174	60,208,174	49,773,106	0
d5) Pensiones y Jubilaciones	0	0	0	0	0	0
d6) Transferencias a Fideicomisos, Mandatos y Otros Análogos	0	0	0	0	0	0
d7) Transferencias a la Seguridad Social	0	0	0	0	0	0
d8) Donativos	0	0	0	0	0	0
d9) Transferencias al Exterior	0	0	0	0	0	0
E. Bienes Muebles, Inmuebles e Intangibles (E=e1+e2+e3+e4+e5+e6+e7+e8+e9)	0	6,455,128	6,455,128	6,455,128	6,427,924	0
e1) Mobiliario y Equipo de Administración	0	5,742,946	5,742,946	5,742,946	5,742,946	0
e2) Mobiliario y equipo Educativo y Recreativo	0	96,423	96,423	96,423	92,643	0
e3) Equipo e Instrumental Médico y de Laboratorio	0	262,067	262,067	262,067	262,067	0
e4) Vehículos y Equipo de Transporte	0	0	0	0	0	0
e5) Equipo de Defensa y Seguridad	0	0	0	0	0	0
e6) Maquinaria, Otros Equipos y Herramientas	0	353,692	353,692	353,692	330,268	0
e7) Activos Biológicos	0	0	0	0	0	0
e8) Bienes Inmuebles	0	0	0	0	0	0
e9) Bienes Intangibles	0	0	0	0	0	0
F. Inversión Pública (F=f1+f2+f3)	0	0	0	0	0	0
f1) Obra Pública en Bienes de Dominio Público	0	0	0	0	0	0
f2) Obra Pública en Bienes Propios	0	0	0	0	0	0
f3) Proyectos Productivos y Acciones de Fomento	0	0	0	0	0	0
Total de Clasificación Por Objeto del Gasto hoja 2 de 6	27,363,762	41,328,218	68,691,980	68,691,980	56,404,920	0

LDF /6a.2

Elaboró.

 L.C. KARINA PACHECO MADERA
 SUBDIRECTORA DE RECURSOS FINANCIEROS

Vo.Bo.

 L.C. ANA BERTHA LUNA QUINTERO
 COORDINADORA ADMINISTRATIVA

Autorizó

 L.E. VICTOR HUMBERTO DE LA TORRE DELGADO
 DIRECTOR GENERAL



Información Financiera Cuarto Trimestre 2024

Sistema Estatal para el Desarrollo Integral de la Familia

Estado Analítico del Ejercicio del Presupuesto de Egresos Detallado- LDF

Clasificación por Objeto del Gasto

Del 01 de enero al 31 de diciembre de 2024

Concepto	Egresos					Subejercicio 6 = (3 - 4)
	Aprobado	Ampliaciones/ (Reducciones)	Modificado	Devengado	Pagado	
	1	2	3 = (1 + 2)	4	5	
G. Inversiones Financieras y Otras Provisiones (G=g1+g2+g3+g4+g5+g6+g7)	0	0	0	0	0	0
g1) Inversiones Para el Fomento de Actividades Productivas	0	0	0	0	0	0
g2) Acciones y Participaciones de Capital	0	0	0	0	0	0
g3) Compra de Títulos y Valores	0	0	0	0	0	0
g4) Concesión de Préstamos	0	0	0	0	0	0
g5) Inversiones de Fideicomisos, Mandatos y Otros Análogos Fideicomisos de Desastres Naturales (Informativo)	0	0	0	0	0	0
g6) Otras Inversiones Financieras	0	0	0	0	0	0
g7) Provisiones para Contingencias y Otras Erogaciones Especiales	0	0	0	0	0	0
H. Participaciones y Aportaciones (H=h1+h2+h3)	0	0	0	0	0	0
h1) Participaciones	0	0	0	0	0	0
h2) Aportaciones	0	0	0	0	0	0
h3) Convenios	0	0	0	0	0	0
I. Deuda Pública (I=i1+i2+i3+i4+i5+i6+i7)	0	0	0	0	0	0
i1) Amortización de la Deuda Pública	0	0	0	0	0	0
i2) Intereses de la Deuda Pública	0	0	0	0	0	0
i3) Comisiones de la Deuda Pública	0	0	0	0	0	0
i4) Gastos de la Deuda Pública	0	0	0	0	0	0
i5) Costo por Coberturas	0	0	0	0	0	0
i6) Apoyos Financieros	0	0	0	0	0	0
i7) Adeudos de ejercicios Fiscales Anteriores (ADEFAS)	0	0	0	0	0	0
Total de Clasificación Por Objeto del Gasto hoja 3 de 6	0	0	0	0	0	0

LDF /6a.3

Elaboró.

 L.C. KARINA PACHECO MADERA
 SUBDIRECTORA DE RECURSOS FINANCIEROS

Vo.Bo.

 L.C. ANA BERTHA LUNA QUINTERO
 COORDINADORA ADMINISTRATIVA

Autorizó

 L.E. VICTOR HUMBERTO DE LA TORRE DELGADO
 DIRECTOR GENERAL



SEDIF
ZACATECAS



Información Financiera Cuarto Trimestre 2024

Sistema Estatal para el Desarrollo Integral de la Familia

Estado Analítico del Ejercicio del Presupuesto de Egresos Detallado- LDF

Clasificación por Objeto del Gasto

Del 01 de enero al 31 de diciembre de 2024

Concepto	Egresos					Subejercicio 6 = (3 - 4)
	Aprobado	Ampliaciones/ (Reducciones)	Modificado	Devengado	Pagado	
	1	2	3 = (1 + 2)	4	5	
II. Gasto Etiquetado (II=A+B+C+D+E+F+G+H+I)	259,972,218	2,082,026	262,054,244	262,054,244	258,848,957	0
A. Servicios Personales (A=a1+a2+a3+a4+a5+a6+a7)	0	0	0	0	0	0
a1) Remuneraciones al Personal de Carácter Permanente	0	0	0	0	0	0
a2) Remuneraciones al Personal de Carácter Transitorio	0	0	0	0	0	0
a3) Remuneraciones Adicionales y Especiales	0	0	0	0	0	0
a4) Seguridad Social	0	0	0	0	0	0
a5) Otras Prestaciones Sociales y Económicas	0	0	0	0	0	0
a6) Previsiones	0	0	0	0	0	0
a7) Pago de Estímulos a Servidores Públicos	0	0	0	0	0	0
B. Materiales y Suministros (B=b1+b2+b3+b4+b5+b6+b7+b8+b9)	0	2,145,471	2,145,471	2,145,471	2,145,471	0
b1) Materiales de Administración, Emisión de Documentos y Artículos Oficiales	0	242,504	242,504	242,504	242,504	0
b2) Alimentos y Utensilios	0	77,760	77,760	77,760	77,760	0
b3) Materias Primas y Materiales de Producción y Comercialización	0	0	0	0	0	0
b4) Materiales y Artículos de Construcción y de Reparación	0	1,433,158	1,433,158	1,433,158	1,433,158	0
b5) Productos Químicos, Farmaceuticos y de Laboratorio	0	17,600	17,600	17,600	17,600	0
b6) Combustibles, Lubricantes y Aditivos	0	0	0	0	0	0
b7) Vestuario, Blancos, Prendas de Protección y Artículos Deportivos	0	351,566	351,566	351,566	351,566	0
b8) Materiales y Suministros Para Seguridad	0	0	0	0	0	0
b9) Herramientas, Refacciones y Accesorios Menores	0	22,883	22,883	22,883	22,883	0
C. Servicios Generales (C=c1+c2+c3+c4+c5+c6+c7+c8+c9)	0	3,130,501	3,130,501	3,130,501	2,806,861	0
c1) Servicios Básicos	0	26,920	26,920	26,920	26,920	0
c2) Servicios de Arrendamiento	0	0	0	0	0	0
c3) Servicios Profesionales, Científicos, Técnicos y Otros Servicios	0	1,706,920	1,706,920	1,706,920	1,383,280	0
c4) Servicios Financieros, Bancarios y Comerciales	0	19,016	19,016	19,016	19,016	0
c5) Servicios de Instalación, Reparación, Mantenimiento y Conservamiento	0	1,377,645	1,377,645	1,377,645	1,377,645	0
c6) Servicios de Comunicación Social y Publicidad	0	0	0	0	0	0
c7) Servicios de Traslado y Viáticos	0	0	0	0	0	0
c8) Servicios Oficiales	0	0	0	0	0	0
c9) Otros Servicios Generales	0	0	0	0	0	0
Total de Clasificación Por Objeto del Gasto hoja 4 de 6	0	5,275,972	5,275,972	5,275,972	4,952,332	0

LDF /6a.4

Elaboró.

L.C. KARINA PACHECO MADERA
SUBDIRECTORA DE RECURSOS FINANCIEROS

Vo.Bo.

L.C. ANA BERTHA LUNA QUINTERO
COORDINADORA ADMINISTRATIVA

Autorizó

L.E. VICTOR HUMBERTO DE LA TORRE DELGADO
DIRECTOR GENERAL



Información Financiera Cuarto Trimestre 2024

Sistema Estatal para el Desarrollo Integral de la Familia

Estado Analítico del Ejercicio del Presupuesto de Egresos Detallado- LDF

Clasificación por Objeto del Gasto

Del 01 de enero al 31 de diciembre de 2024

Concepto	Egresos					Subejercicio
	Aprobado	Ampliaciones/ (Reducciones)	Modificado	Devengado	Pagado	
	1	2	3 = (1 + 2)	4	5	
D. Transferencias, Asignaciones, Subsidios y Otras Ayudas (D=d1+d2+d3+d4+d5+d6+d7+d8d+9d)	259,972,218	-4,081,477	255,890,741	255,890,741	253,009,093	0
d1) Transferencia Internas y Asignaciones al Sector Público	259,972,218	-259,972,218	0	0	0	0
d2) Transferencias al Resto del Sector Público	0	657,223	657,223	657,223	0	0
d3) Subsidios y Subvenciones	0	0	0	0	0	0
d4) Ayudas Sociales	0	255,233,518	255,233,518	255,233,518	253,009,093	0
d5) Pensiones y Jubilaciones	0	0	0	0	0	0
d6) Transferencias a Fideicomisos, Mandatos y Otros Análogos	0	0	0	0	0	0
d7) Transferencias a la Seguridad Social	0	0	0	0	0	0
d8) Donativos	0	0	0	0	0	0
d9) Transferencias al Exterior	0	0	0	0	0	0
E. Bienes Muebles, Inmuebles e Intangibles (E=e1+e2+e3+e4+e5+e6+e7+e8+e9)	0	887,531	887,531	887,531	887,531	0
e1) Mobiliario y Equipo de Administración	0	482,296	482,296	482,296	482,296	0
e2) Mobiliario y equipo Educativo y Recreativo	0	389,277	389,277	389,277	389,277	0
e3) Equipo e Instrumental Médico y de Laboratorio	0	0	0	0	0	0
e4) Vehículos y Equipo de Transporte	0	0	0	0	0	0
e5) Equipo de Defensa y Seguridad	0	0	0	0	0	0
e6) Maquinaria, Otros Equipos y Herramientas	0	15,958	15,958	15,958	15,958	0
e7) Activos Biológicos	0	0	0	0	0	0
e8) Bienes Inmuebles	0	0	0	0	0	0
e9) Bienes Intangibles	0	0	0	0	0	0
F. Inversión Pública (F=f1+f2+f3)	0	0	0	0	0	0
f1) Obra Pública en Bienes de Dominio Público	0	0	0	0	0	0
f2) Obra Pública en Bienes Propios	0	0	0	0	0	0
f3) Proyectos Productivos y Acciones de Fomento	0	0	0	0	0	0
Total de Clasificación Por Objeto del Gasto hoja 5 de 6	259,972,218	-3,193,946	256,778,272	256,778,272	253,896,625	0

LDF /6a.5

Elaboró.
L.C. KARINA PACHECO MADERA
SUBDIRECTORA DE RECURSOS FINANCIEROS

Vo.Bo.
L.C. ANA BERTHA LUNA QUINTERO
COORDINADORA ADMINISTRATIVA

Autorizó
L.E. VICTOR HUMBERTO DE LA TORRE DELGADO
DIRECTOR GENERAL



Información Financiera Cuarto Trimestre 2024
 Sistema Estatal para el Desarrollo Integral de la Familia
 Estado Analítico del Ejercicio del Presupuesto de Egresos Detallado- LDF

Clasificación por Objeto del Gasto

Del 01 de enero al 31 de diciembre de 2024

Concepto	Egresos					Subejercicio 6 = (3 - 4)
	Aprobado	Ampliaciones/ (Reducciones)	Modificado	Devengado	Pagado	
	1	2	3 = (1 + 2)	4	5	
G. Inversiones Financieras y Otras Provisiones (G=g1+g2+g3+g4+g5+g6+g7)	0	0	0	0	0	0
g1) Inversiones Para el Fomento de Actividades Productivas	0	0	0	0	0	0
g2) Acciones y Participaciones de Capital	0	0	0	0	0	0
g3) Compra de Títulos y Valores	0	0	0	0	0	0
g4) Concesión de Préstamos	0	0	0	0	0	0
g5) Inversiones de Fideicomisos, Mandatos y Otros Análogos Fideicomisos de Desastres Naturales (Informativo)	0	0	0	0	0	0
g6) Otras Inversiones Financieras	0	0	0	0	0	0
g7) Provisiones para Contingencias y Otras Erogaciones Especiales	0	0	0	0	0	0
H. Participaciones y Aportaciones (H=h1+h2+h3)	0	0	0	0	0	0
h1) Participaciones	0	0	0	0	0	0
h2) Aportaciones	0	0	0	0	0	0
h3) Convenios	0	0	0	0	0	0
I. Deuda Pública (I=i1+i2+i3+i4+i5+i6+i7)	0	0	0	0	0	0
i1) Amortización de la Deuda Pública	0	0	0	0	0	0
i2) Intereses de la Deuda Pública	0	0	0	0	0	0
i3) Comisiones de la Deuda Pública	0	0	0	0	0	0
i4) Gastos de la Deuda Pública	0	0	0	0	0	0
i5) Costo por Coberturas	0	0	0	0	0	0
i6) Apoyos Financieros	0	0	0	0	0	0
i7) Adeudos de ejercicios Fiscales Anteriores (ADEFAS)	0	0	0	0	0	0
Total de Clasificación Por Objeto del Gasto hoja 6 de 6	0	0	0	0	0	0
Total de Clasificación Por Objeto del Gasto	536,368,238	166,394,509	702,762,747	702,762,747	674,713,185	0

LDF /6a.6

Elaboró.

 L.C. KARINA PACHECO MADERA
 SUBDIRECTORA DE RECURSOS FINANCIEROS

Vo Bo.

 L.C. ANA BERTHA LUNA QUINTERO
 COORDINADORA ADMINISTRATIVA

Autorizó

 L.E. VICTOR HUMBERTO DE LA TORRE DELGADO
 DIRECTOR GENERAL



Información Financiera Cuarto Trimestre 2024

Sistema Estatal para el Desarrollo Integral de la Familia

Estado Analítico del Ejercicio del Presupuesto de Egresos Detallado- LDF

Clasificación Administrativa

Del 01 de enero al 31 de diciembre de 2024

Concepto	Egresos					Subejercicio
	Aprobado	Ampliaciones/ (Reducciones)	Modificado	Devengado	Pagado	
	1	2	3 = (1 + 2)	4	5	
I. Gasto No Etiquetado	276,396,020	164,312,483	440,708,503	440,708,503	415,864,228	0
A. Sistema Estatal para el Desarrollo Integral de la Familia	276,396,020	164,312,483	440,708,503	440,708,503	415,864,228	0
B. Dependencia o Unidad Administrativa 2	0	0	0	0	0	0
C. Dependencia o Unidad Administrativa 3	0	0	0	0	0	0
D. Dependencia o Unidad Administrativa 4	0	0	0	0	0	0
E. Dependencia o Unidad Administrativa 5	0	0	0	0	0	0
F. Dependencia o Unidad Administrativa 6	0	0	0	0	0	0
G. Dependencia o Unidad Administrativa 7	0	0	0	0	0	0
H. Dependencia o Unidad Administrativa xx	0	0	0	0	0	0
II. Gasto Etiquetado	259,972,218	2,082,026	262,054,244	262,054,244	258,848,957	0
A. Sistema Estatal para el Desarrollo Integral de la Familia	259,972,218	2,082,026	262,054,244	262,054,244	258,848,957	0
B. Dependencia o Unidad Administrativa 2	0	0	0	0	0	0
C. Dependencia o Unidad Administrativa 3	0	0	0	0	0	0
D. Dependencia o Unidad Administrativa 4	0	0	0	0	0	0
E. Dependencia o Unidad Administrativa 5	0	0	0	0	0	0
F. Dependencia o Unidad Administrativa 6	0	0	0	0	0	0
G. Dependencia o Unidad Administrativa 7	0	0	0	0	0	0
H. Dependencia o Unidad Administrativa xx	0	0	0	0	0	0
III. Total de Egresos (III=I+II)	536,368,238	166,394,509	702,762,747	702,762,747	674,713,185	0

LDF /6b. 1

Elaboró.

 L.C. KARINA PACHECO MADERA
 SUBDIRECTORA DE RECURSOS FINANCIEROS

Vo.Bo

 L.C. ANA BERTHA LUNA QUINTERO
 COORDINADORA ADMINISTRATIVA

Autorizó

 L.E. VICTOR HUMBERTO DE LA TORRE DELGADO
 DIRECTOR GENERAL



Información Financiera Cuarto Trimestre 2024
Sistema Estatal para el Desarrollo Integral de la Familia
Estado Analítico del Ejercicio del Presupuesto de Egresos Detallado- LDF

Clasificación Administrativa

Del 01 de enero al 31 de diciembre de 2024

Concepto	Egresos					Subejercicio
	Aprobado	Ampliaciones/ (Reducciones)	Modificado	Devengado	Pagado	
	1	2	3 = (1 + 2)	4	5	
I. Gasto No Etiquetado	276,396,020	164,312,483	440,708,503	440,708,503	415,864,228	0
170 - PROGRAMA INTEGRAL DE ATENCIÓN SOCIAL, ALIMENTACIÓN Y DESARROLLO COMUNITARIO						
170.1 - DESAYUNOS ESCOLARES A NIÑAS, NIÑOS Y ADOLESCENTES MODALIDAD FRÍO Y CALIENTE ENTREGADOS	15,287,687	6,858,751	22,146,438	22,146,438	21,566,538	0
170.1.1 - INTEGRACIÓN DEL PADRÓN DE BENEFICIARIOS MODALIDAD FRÍO	15,287,687	6,858,751	22,146,438	22,146,438	21,566,538	0
170.3 - APOYOS ALIMENTARIOS DEL PROGRAMA DE ATENCIÓN ALIMENTARIA A GRUPOS PRIORITARIOS (TIPO A Y B) ENTREGADOS	0	24,155,354	24,155,354	24,155,354	24,155,354	0
170.3.2 - DISTRIBUCIÓN Y ENTREGA DE APOYOS ALIMENTARIOS TIPO A	0	5,173,740	5,173,740	5,173,740	5,173,740	0
170.3.4 - DISTRIBUCIÓN Y ENTREGA DE APOYOS ALIMENTARIOS TIPO B	0	18,981,614	18,981,614	18,981,614	18,981,614	0
170.6 - EQUIPAMIENTO A ESPACIOS ALIMENTARIOS ESCOLARES O COMUNITARIOS DEL SEDIF PROPORCIONADOS	0	5,886,269	5,886,269	5,886,269	9,872	0
170.6.2 - DISTRIBUCIÓN Y ENTREGA DE EQUIPAMIENTO A ESPACIOS ALIMENTARIOS	0	5,886,269	5,886,269	5,886,269	9,872	0
171 - PROGRAMA DE APOYOS A LOS GRUPOS DE ATENCIÓN PRIORITARIA						
171.1 - APOYOS ECONÓMICOS PARA LAS ORIENTADORAS Y ORIENTADORES DE PERSONAS DE ATENCIÓN PRIORITARIA ENTREGADOS	1,430,000	275,956	1,705,956	1,705,956	1,705,956	0
171.1.1 - ENTREGA DE APOYOS ECONÓMICOS PARA LAS ORIENTADORAS Y ORIENTADORES DE LOS CENTROS DE ATENCIÓN INFANTIL CO	1,430,000	275,956	1,705,956	1,705,956	1,705,956	0
171.2 - APOYOS ECONÓMICOS PARA CUIDADORAS/CUIDADORES DE PERSONAS DE ATENCIÓN PRIORITARIA PROPORCIONADOS	21,333,609	-3,238,960	18,094,649	18,094,649	17,867,783	0
171.2.1 - ENTREGA DE APOYOS ECONÓMICOS A FAMILIARES CUIDADORES O CUIDADORAS DE PERSONAS CON DISCAPACIDAD	21,333,609	-3,238,960	18,094,649	18,094,649	17,867,783	0
171.3 - APOYOS ECONÓMICOS PARA LAS PERSONAS DE ATENCIÓN PRIORITARIA ENTREGADOS	1,503,000	1,336,807	2,839,807	2,839,807	2,417,488	0
171.3.1 - ENTREGA DE APOYOS ECONÓMICOS DE DIVERSAS SOLICITUDES A HOMBRE Y MUJERES, NIÑAS, NIÑOS, ADOLESCENTES, ADULT	1,503,000	1,336,807	2,839,807	2,839,807	2,417,488	0
171.4 - APOYOS ECONÓMICOS PARA LA PREVENCIÓN DE MIGRACIÓN INFANTIL NO ACOMPAÑADA ENTREGADOS	384,000	0	384,000	384,000	384,000	0
171.4.1 - ENTREGA DE APOYOS ECONÓMICOS PARA LA PREVENCIÓN DE MIGRACIÓN INFANTIL NO ACOMPAÑADA	384,000	0	384,000	384,000	384,000	0
171.5 - APOYOS ECONÓMICOS PARA LA PREVENCIÓN DEL TRABAJO INFANTIL ENTREGADOS	304,000	0	304,000	304,000	304,000	0
171.5.1 - ENTREGA DE APOYOS ECONÓMICOS PARA LA PREVENCIÓN DEL TRABAJO INFANTIL	304,000	0	304,000	304,000	304,000	0
171.6 - APOYOS ECONÓMICOS PARA PROYECTOS PRODUCTIVOS PARA EL PROGRESO DE LAS FAMILIAS DE ATENCIÓN PRIORITARIA	500,000	-100,000	400,000	400,000	0	0
171.6.1 - ENTREGA DE APOYOS ECONÓMICOS PARA PROYECTOS PRODUCTIVOS PARA EL PROGRESO DE LAS FAMILIAS DE ATENCIÓN PR	500,000	-100,000	400,000	400,000	0	0
171.7 - APOYOS EN TEMPORADA INVERNAL ENTREGADOS (COBIJAS, JUGUETES, BOLOS Y OTROS QUE DETERMINE EL SEDIF)	3,000,000	948,436	3,948,436	3,948,436	2,051,504	0
171.7.1 - ENTREGA DE APOYOS EN TEMPORADA INVERNAL (COBIJAS, JUGUETES, BOLOS Y OTROS QUE DETERMINE EL SEDIF)	3,000,000	948,436	3,948,436	3,948,436	2,051,504	0
171.8 - BICICLETAS PARA NIÑAS Y NIÑOS QUE LA REQUIERAN PARA SU TRASLADO A SU CENTRO EDUCATIVO "AYÚDAME A LLEGAR"	1,369,200	102,800	1,472,000	1,472,000	1,472,000	0
171.8.1 - ENTREGA DE BICICLETAS PARA NIÑAS Y NIÑOS QUE LA REQUIERAN PARA SU TRASLADO A SU CENTRO EDUCATIVO "AYÚDAME	1,369,200	102,800	1,472,000	1,472,000	1,472,000	0
171.9 - LENTES GRADUADOS PARA NIÑAS, NIÑOS Y ADOLESCENTES "VER BIEN PARA APRENDER MEJOR" ENTREGADOS	1,000,000	0	1,000,000	1,000,000	1,000,000	0
171.9.1 - ENTREGA DE LENTES GRADUADOS A NIÑAS, NIÑOS Y ADOLESCENTES "VER BIEN PARA APRENDER MEJOR"	1,000,000	0	1,000,000	1,000,000	1,000,000	0
171.10 - APARATOS FUNCIONALES PARA HOMBRES Y MUJERES, NIÑAS, NIÑOS, ADOLESCENTES, ADULTOS MAYORES Y PERSONAS CO	1,335,150	448,204	1,783,354	1,783,354	1,783,354	0
171.10.1 - ENTREGA DE APARATOS FUNCIONALES A HOMBRE Y MUJERES, NIÑAS, NIÑOS, ADOLESCENTES, ADULTOS MAYORES Y PERSON	1,335,150	448,204	1,783,354	1,783,354	1,783,354	0
Total de Clasificación Administrativa hoja 1 de 4	47,446,646	36,673,617	84,120,263	84,120,263	74,717,849	0

Elaboró.

L.C. MARINA PACHECO MADERA
SUBDIRECTORA DE RECURSOS FINANCIEROS

Vo Bo.

L.C. ANA BERTHA LUNA QUINTERO
COORDINADORA ADMINISTRATIVA

Autorizó

L.E. VICTOR HUMBERTO DE LA TORRE DELGADO
DIRECTOR GENERAL



Información Financiera Cuarto Trimestre 2024
 Sistema Estatal para el Desarrollo Integral de la Familia
 Estado Analítico del Ejercicio del Presupuesto de Egresos Detallado- LDF

Clasificación Administrativa

Del 01 de enero al 31 de diciembre de 2024

Concepto	Egresos					Subejercicio
	Aprobado	Ampliaciones/ (Reducciones)	Modificado	Devengado	Pagado	
	1	2	3 = (1 + 2)	4	5	
171.11 - APARATOS AUDITIVOS PARA HOMBRES Y MUJERES, NIÑAS, NIÑOS, ADOLESCENTES, ADULTOS MAYORES Y PERSONAS CON DISCAPACIDAD	548,000	4,141,751	4,689,751	4,689,751	4,689,751	0
171.11.1 - ENTREGA DE APARATOS AUDITIVOS A HOMBRES Y MUJERES, NIÑAS, NIÑOS, ADOLESCENTES, ADULTOS MAYORES Y PERSONAS CON DISCAPACIDAD	548,000	4,141,751	4,689,751	4,689,751	4,689,751	0
171.12 - FÓRMULA LÁCTEA Y PAÑALES PARA HOMBRES, MUJERES, NIÑAS, NIÑOS, ADOLESCENTES, ADULTOS MAYORES Y PERSONAS CON DISCAPACIDAD	1,100,412	-607,734	492,679	492,679	492,679	0
171.12.1 - ENTREGA DE FÓRMULA LÁCTEA Y PAÑALES A HOMBRES, MUJERES, NIÑAS, NIÑOS, ADOLESCENTES, ADULTOS MAYORES Y PERSONAS CON DISCAPACIDAD	1,100,412	-607,734	492,679	492,679	492,679	0
171.13 - ÓRTESIS Y PRÓTESIS PARA HOMBRES, MUJERES, NIÑAS, NIÑOS, ADOLESCENTES, ADULTOS MAYORES Y PERSONAS CON DISCAPACIDAD	1,000,000	-788	999,212	999,212	0	0
171.13.1 - ENTREGA DE ÓRTESIS Y PRÓTESIS A HOMBRES, MUJERES, NIÑAS, NIÑOS, ADOLESCENTES, ADULTOS MAYORES Y PERSONAS CON DISCAPACIDAD	1,000,000	-788	999,212	999,212	0	0
171.14 - PRÓTESIS DENTALES PARA ADULTOS MAYORES "TRANSFORMANDO SONRISAS CON AMOR" ENTREGADAS	1,200,000	0	1,200,000	1,200,000	360,000	0
171.14.1 - ENTREGA DE PRÓTESIS DENTALES A ADULTOS MAYORES "TRANSFORMANDO SONRISAS CON AMOR"	1,200,000	0	1,200,000	1,200,000	360,000	0
171.15 - LENTES PARA VISTA CANSADA PARA HOMBRES Y MUJERES, NIÑAS, NIÑOS, ADOLESCENTES, ADULTOS MAYORES Y PERSONAS CON DISCAPACIDAD	390,000	-390,000	0	0	0	0
171.15.1 - ENTREGA DE LENTES PARA VISTA CANSADA A HOMBRES Y MUJERES, NIÑAS, NIÑOS, ADOLESCENTES, ADULTOS MAYORES Y PERSONAS CON DISCAPACIDAD	390,000	-390,000	0	0	0	0
172 - PROGRAMA DE ATENCIÓN A NIÑAS, NIÑOS, ADOLESCENTES, MIGRANTES, MUJERES, ADULTOS MAYORES, PERSONAS CON DISCAPACIDAD	24,750,081	2,406,073	27,156,154	27,156,154	26,527,717	0
172.1 - ATENCIÓN A VÍCTIMAS Y GENERADORES DE VIOLENCIA OTORGADA	17,786,767	1,238,544	19,025,311	19,025,311	18,643,264	0
172.1.1 - ASESORÍA JURÍDICA Y PSICOLÓGICA BRINDADA A PERSONAS DE ATENCIÓN PRIORITARIA CON PROBLEMAS FAMILIARES LEGALES	6,963,314	1,167,529	8,130,843	8,130,843	7,884,453	0
172.1.2 - ATENCIÓN INTEGRAL A MUJERES VÍCTIMAS DE VIOLENCIA BRINDADA A TRAVÉS DE ASESORÍAS JURÍDICAS, PSICOLÓGICAS Y DE ASESORÍA SOCIAL	4,131,875	-393,089	4,092,286	4,092,286	3,942,364	0
172.1.3 - ATENCIÓN INTEGRAL A NIÑAS, NIÑOS, ADOLESCENTES Y MIGRANTES OTORGADA	27,488,374	-5,355,455	22,132,919	22,132,919	21,674,245	0
172.1.4 - ASISTENCIA INTEGRAL OTORGADA A LAS Y LOS ALBERGADOS EN CASA HOGAR PARA JOVENES (VESTIDO, CALZADO, ALIMENTACIÓN, SERVICIOS BÁSICOS)	11,274,729	4,604,082	15,878,811	15,878,811	14,927,037	0
172.1.5 - ATENCIÓN INTEGRAL Y TEMPORAL A LOS NIÑOS MIGRANTES ACOMPAÑADOS Y NO ACOMPAÑADOS EN LA CASA DEL MIGRANTE ASESORADO	2,555,272	358,284	2,913,556	2,913,556	2,822,582	0
172.1.6 - ATENCIÓN INTEGRAL A PERSONAS ADULTAS Y ADULTOS MAYORES OTORGADA	20,237,153	14,380,600	34,617,753	34,617,753	31,729,199	0
172.1.7 - ASISTENCIA INTEGRAL OTORGADA A LAS Y LOS ALBERGADOS EN CASA HOGAR DE LA TERCERA EDAD (VESTIDO, CALZADO, ALIMENTACIÓN, SERVICIOS BÁSICOS)	14,409,500	2,669,405	17,078,905	17,078,905	16,502,870	0
172.1.8 - SERVICIO OTORGADO EN LA ESTANCIA DE DÍA EN CASA DEL ABUELO (ALIMENTOS, ATENCIÓN MÉDICA, TERAPIAS, SESIONES RECREATIVAS)	5,827,653	2,108,738	7,936,391	7,936,391	7,439,685	0
172.1.9 - ASISTENCIA INTEGRAL ALBERGADOS EN CASA DE BIENESTAR APOZOL Y JEREZ	0	9,602,457	9,602,457	9,602,457	7,786,644	0
172.4 - CAPACITACIONES EN DIVERSAS TEMÁTICAS A NIÑAS, NIÑOS Y ADOLESCENTES PARA PREVENCIÓN DE RIESGOS SOCIALES Y PSICOLÓGICOS	12,255,781	5,132,443	17,388,224	17,388,224	16,911,081	0
172.4.1 - CAPACITACIONES OTORGADAS PARA LA ATENCIÓN A GRUPOS PRIORITARIOS EN LOS SMDIF DE LAS TEMÁTICAS: DIFUSIÓN Y PROMOCIÓN DE LA CULTURA	3,677,576	1,396,104	5,073,680	5,073,680	4,785,368	0
172.4.3 - CONCURSO DE DIBUJO, ELECCIÓN DE IMPULSOR ESTATAL Y ANIVERSARIO DE LA CONVENCIÓN SOBRE LOS DERECHOS DE LA NIÑEZ	8,242,398	3,681,639	11,924,037	11,924,037	11,735,207	0
172.4.5 - OPERACIÓN DEL CENTRO VALE LA PENA ESPERAR	335,807	54,699	390,506	390,506	390,506	0
Total de Clasificación Administrativa hoja 2 de 4	102,799,802	24,669,256	127,469,058	127,469,058	120,134,290	0

Elaboró.

 L.C. KARINA PACHECO MADERA
 SUBDIRECTORA DE RECURSOS FINANCIEROS

Vo.Bo.

 L.C. ANA BERTHA LUNA QUINTERO
 COORDINADORA ADMINISTRATIVA

Autorizó

 L.E. VICTOR HUMBERTO DE LA TORRE DELGADO
 DIRECTOR GENERAL



Información Financiera Cuarto Trimestre 2024

Sistema Estatal para el Desarrollo Integral de la Familia

Estado Analítico del Ejercicio del Presupuesto de Egresos Detallado- LDF

Clasificación Administrativa

Del 01 de enero al 31 de diciembre de 2024

Concepto	Egresos					Subejercicio
	Aprobado	Ampliaciones/ (Reducciones)	Modificado	Devengado	Pagado	
	1	2	3 = (1 + 2)	4	5	
173 - PROGRAMA DE ATENCIÓN A LA SALUD Y REHABILITACIÓN						
173.1 - ATENCIÓN INTEGRAL PARA LA SALUD Y DISCAPACIDAD DE MUJERES, HOMBRES, NIÑAS, NIÑOS Y ADOLESCENTES REALIZADA	13,726,214	1,413,436	15,139,650	15,139,650	14,854,272	0
173.1.2 - ATENCIÓN MÉDICA INTEGRAL BRINDADA A MUJERES, HOMBRES, NIÑAS, NIÑOS EN SITUACIÓN DE VULNERABILIDAD POR MEDICINA	13,726,214	1,413,436	15,139,650	15,139,650	14,854,272	0
173.2 - ATENCIÓN MÉDICA Y REHABILITACIÓN PARA MUJERES, HOMBRES, NIÑAS, NIÑOS Y ADOLESCENTES CON DISCAPACIDAD MODERADA	16,255,400	1,878,068	18,133,468	18,133,468	17,800,009	0
173.2.1 - ATENCIÓN MÉDICA Y REHABILITACIÓN INTEGRAL BRINDADA A MUJERES, HOMBRES, NIÑAS, NIÑOS Y ADOLESCENTES CON DISCAPACIDAD	16,255,400	1,878,068	18,133,468	18,133,468	17,800,009	0
174 - PROGRAMA DE APOYO AL PROCESO ADMINISTRATIVO Y DE PLANEACIÓN						
174.1 - PROCESOS ADMINISTRATIVOS REALIZADOS	69,404,083	85,366,486	154,770,569	154,770,569	148,194,440	0
174.1.1 - OPERACIÓN Y CONTROL DE LOS PROCESOS ADMINISTRATIVOS DEL SEDIF (RECURSO HUMANOS, RECURSOS FINANCIEROS, RECURSOS MATERIALES)	54,635,174	12,127,874	66,763,048	66,763,048	64,968,347	0
174.1.2 - REALIZACIÓN DE EVENTOS ESPECIALES PARA FOMENTAR LA SANA CONVIVENCIA DE LAS FAMILIAS ZACATECANAS EN COMENSALES	5,071,283	70,511,077	75,582,360	75,582,360	72,018,080	0
174.1.3 - REALIZACIÓN DE EVENTOS CORRESPONDIENTES A LA GIRA "TRANSFORMANDO ZACATECAS CON VALORES"	4,897,693	682,889	5,580,582	5,580,582	5,483,638	0
174.1.6 - REUNIONES REGIONALES Y ESTATALES CON LOS SISTEMAS MUNICIPALES PARA EL DESARROLLO INTEGRAL DE LA FAMILIA	4,799,933	2,044,646	6,844,579	6,844,579	5,724,374	0
175 - PROGRAMA DE PROMOCIÓN Y FOMENTO DE ESPACIOS PÚBLICOS, TURÍSTICOS Y DE CONVIVENCIA FAMILIAR						
175.1 - PRESTACIÓN DE SERVICIOS PROPORCIONADOS PARA EL FORTALECIMIENTO DE LOS PROGRAMAS SOCIALES	22,287,550	13,093,208	35,380,758	35,380,758	34,641,283	0
175.1.1 - ADMINISTRACIÓN Y CONTROL DE LA OPERACIÓN DEL PARQUE Y ZOOLOGICO LA ENCANTADA	8,106,416	2,220,524	10,326,940	10,326,940	10,066,788	0
175.1.2 - ADMINISTRACIÓN Y CONTROL DE LA OPERACIÓN DEL CENTRO TURISTICO TELEFÉRICO ZACATECAS	4,727,835	3,470,409	8,198,244	8,198,244	8,041,564	0
175.1.3 - ADMINISTRACIÓN Y CONTROL DE LA OPERACIÓN DEL ESTACIONAMIENTO PLAZA BICENTENARIO	4,321,006	2,974,905	7,295,911	7,295,911	7,195,417	0
175.1.4 - ADMINISTRACIÓN Y CONTROL DE LA OPERACIÓN DEL CENTRO DE FERIAS Y EXPOSICIONES	5,132,293	4,427,370	9,559,663	9,559,663	9,337,515	0
175.2 - PROGRAMA DE PROMOCIÓN Y FOMENTO A LA PRODUCCIÓN EN LA MAQUILA, TIENDAS Y TALLERES PROPORCIONADOS	4,476,325	1,218,411	5,694,736	5,694,736	5,522,085	0
175.2.1 - CURSOS DE CORTE Y CONFECCIÓN PARA MUJERES REALIZADOS EN LOS MUNICIPIOS Y COMUNIDADES DEL ESTADO	4,476,325	1,218,411	5,694,736	5,694,736	5,522,085	0
176 - PROGRAMA DE FORTALECIMIENTO DE LA INFRAESTRUCTURA DEL SEDIF						
176.1 - PROGRAMA FORTALECIMIENTO A INFRAESTRUCTURA DEL SEDIF	0	0	0	0	0	0
176.1.2 - AMPLIACIÓN Y R Y R DE CASA HOGAR DE JOVENES	0	0	0	0	0	0
176.1.2 - AMPLIACIÓN Y R Y R DE CASA HOGAR DE JOVENES	0	0	0	0	0	0
176.1.4 - AMPLIACIÓN, R Y R DE LAS INSTALACIONES ZOOLOGICO	0	0	0	0	0	0
176.1.9 - AMPLIACIÓN Y R Y R DE TIENDAS TALLERES Y COMEDOR	0	0	0	0	0	0
Total de Clasificación Administrativa hoja 3 de 4	126,149,572	102,969,610	229,119,182	229,119,182	221,012,089	0

Elaboró.

 L.C. KARINA PACHECO MADERA
 SUBDIRECTORA DE RECURSOS FINANCIEROS

Vo.Bo.

 L.C. ANA BERTHA LUNA QUINTERO
 COORDINADORA ADMINISTRATIVA

Autorizó

 L.E. VICTOR HUMBERTO DE LA TORRE DELGADO
 DIRECTOR GENERAL



Información Financiera Cuarto Trimestre 2024
 Sistema Estatal para el Desarrollo Integral de la Familia
 Estado Analítico del Ejercicio del Presupuesto de Egresos Detallado- LDF

Clasificación Administrativa

Del 01 de enero al 31 de diciembre de 2024

Concepto	Egresos					Subejercicio
	Aprobado	Ampliaciones/ (Reducciones)	Modificado	Devengado	Pagado	
	1	2	3 = (1 + 2)	4	5	
II. Gasto Etiquetado	259,972,218	2,082,026	262,054,244	262,054,244	258,848,957	0
170 - PROGRAMA INTEGRAL DE ATENCIÓN SOCIAL, ALIMENTACIÓN Y DESARROLLO COMUNITARIO						
170.1 - DESAYUNOS ESCOLARES A NIÑAS, NIÑOS Y ADOLESCENTES MODALIDAD FRÍO Y CALIENTE ENTREGADOS	112,223,250	10,706,561	122,929,811	122,929,811	122,652,154	0
170.1.2 - DISTRIBUCIÓN Y ENTREGA DE DESAYUNOS A NIÑOS, NIÑAS Y ADOLESCENTES MODALIDAD FRÍO	27,028,000	-18,388,352	8,639,648	8,639,648	8,361,990	0
170.1.4 - DISTRIBUCIÓN Y ENTREGA DE CANASTAS BÁSICAS PARA LA PREPARACIÓN DE ALIMENTOS MODALIDAD CALIENTE	85,195,250	29,094,914	114,290,164	114,290,164	114,290,164	0
170.2 - PAQUETES ALIMENTARIOS DEL PROGRAMA 1,000 DÍAS DE VIDA A MUJERES EMBARAZADAS, ENE PERIODO DE LACTANCIA	11,677,440	-926,208	10,751,232	10,751,232	10,751,232	0
170.2.2 - DISTRIBUCIÓN Y ENTREGA DE PAQUETES ALIMENTARIOS DEL PROGRAMA 1,000 DÍAS	11,677,440	-926,208	10,751,232	10,751,232	10,751,232	0
170.3 - APOYOS ALIMENTARIOS DEL PROGRAMA DE ATENCIÓN ALIMENTARIA A GRUPOS PRIORITARIOS (TIPO A Y B) ENTREGADOS	120,468,713	-7,437,667	113,031,046	113,031,046	113,031,046	0
170.3.2 - DISTRIBUCIÓN Y ENTREGA DE APOYOS ALIMENTARIOS TIPO A	120,468,713	-119,998,373	470,340	470,340	470,340	0
170.3.4 - DISTRIBUCIÓN Y ENTREGA DE APOYOS ALIMENTARIOS TIPO B	0	112,560,706	112,560,706	112,560,706	112,560,706	0
170.4 - PROYECTOS PARA EL FORTALECIMIENTO DE CASAS DE DÍA	6,000,000	-3,519,339	2,480,661	2,480,661	0	0
170.4.2 - ENTREGA DE PROYECTOS DE CASAS DE DÍA	6,000,000	-3,519,339	2,480,661	2,480,661	0	0
170.5 - PROYECTOS PARA FORTALECIMIENTO DE CENTRO DE DESARROLLO COMUNITARIO PILARES	602,880	1,927,539	2,530,419	2,530,419	2,530,419	0
170.5.2 - DISTRIBUCIÓN Y ENTREGA DE PROYECTOS DE DESARROLLO COMUNITARIO PILARES	602,880	1,927,539	2,530,419	2,530,419	2,530,419	0
170.6 - EQUIPAMIENTO A ESPACIOS ALIMENTARIOS ESCOLARES O COMUNITARIOS DEL SEDIF PROPORCIONADOS	4,999,935	-4,999,935	0	0	0	0
170.6.2 - DISTRIBUCIÓN Y ENTREGA DE EQUIPAMIENTO A ESPACIOS ALIMENTARIOS	4,999,935	-4,999,935	0	0	0	0
170.7 - CAPACITACIONES QUE PERMITAN DESARROLLAR CONOCIMIENTOS, HABILIDADES Y COMPETENCIAS EN LAS PERSONAS, A	4,000,000	-2,901,500	1,098,500	1,098,500	1,098,500	0
170.7.2 - IMPARTICIÓN DE CAPACITACIONES PARA EL BIENESTAR COLECTIVO	4,000,000	-2,901,500	1,098,500	1,098,500	1,098,500	0
170.8 - PROYECTOS COMUNITARIOS SOCIALES Y PRODUCTIVOS	0	2,901,500	2,901,500	2,901,500	2,834,097	0
170.8.2 - DISTRIBUCIÓN Y ENTREGA DE PROYECTOS COMUNITARIOS SOCIALES Y PRODUCTIVOS	0	2,901,500	2,901,500	2,901,500	2,834,097	0
172 - PROGRAMA DE ATENCIÓN A NIÑAS, NIÑOS, ADOLESCENTES, MIGRANTES, MUJERES, ADULTOS MAYORES, PERSONAS CON DIS						
172.5 - PROYECTO PARA EL FORTALECIMIENTO DE LA CASA AMOR CON AMOR SIN FRONTERAS	0	5,076,410	5,076,410	5,076,410	4,741,363	0
172.5.1 - SEG, EJEC Y CTRL DEL PROYECTO FORTALECIMIENTO DE LA CASA AMOR CON AMOR SIN FRONTERAS	0	5,076,410	5,076,410	5,076,410	4,741,363	0
173 - PROGRAMA DE ATENCIÓN A LA SALUD Y REHABILITACIÓN						
173.2 - ATENCIÓN MÉDICA Y REHABILITACIÓN PARA MUJERES, HOMBRES, NIÑAS, NIÑOS Y ADOLESCENTES CON DISCAPACIDAD N	0	1,254,665	1,254,665	1,254,665	1,210,146	0
173.2.1 - ATENCIÓN MÉDICA Y REHABILITACIÓN INTEGRAL BRINDADA A MUJERES, HOBRES, NIÑAS, NIÑOS Y ADOLESCENTES CON DISC	0	1,254,665	1,254,665	1,254,665	1,210,146	0
Total de Clasificación Administrativa hoja 4 de 5	259,972,218	2,082,026	262,054,244	262,054,244	258,848,957	0
Total de Clasificación Administrativa	536,368,238	166,394,509	702,762,747	702,762,747	674,713,185	0

Elaboró.
 L C KARINA PACHECO MADERA
 SUBDIRECTORA DE RECURSOS FINANCIEROS

Vo.Bo.
 L C ANA BERTHA LUNA QUINTERO
 COORDINADORA ADMINISTRATIVA

Autorizó
 L E VICTOR HUMBERTO DE LA TORRE DELGADO
 DIRECTOR GENERAL



Información Financiera Cuarto Trimestre 2024
 Sistema Estatal para el Desarrollo Integral de la Familia
 Estado Analítico del Ejercicio del Presupuesto de Egresos Detallado- LDF

Clasificación Funcional (finalidad y función)

Del 01 de enero al 31 de diciembre de 2024

Concepto	Egresos					Subejercicio 6 = (3 - 4)
	Aprobado	Ampliaciones/ (Reducciones)	Modificado	Devengado	Pagado	
	1	2	3 = (1 + 2)	4	5	
I. Gasto No Etiquetado (I=A+B+C+D+E)	276,396,020	164,312,483	440,708,503	440,708,503	415,864,228	0
A. Gobierno (A=a1+a2+a3+a4+a5+a6+a7+a8)	0	0	0	0	0	0
a1) Legislación	0	0	0	0	0	0
a2) Justicia	0	0	0	0	0	0
a3) Coordinación de la Política de Gobierno	0	0	0	0	0	0
a4) Relaciones Exteriores	0	0	0	0	0	0
a5) Asuntos Financieros y Hacendarios	0	0	0	0	0	0
a6) Seguridad Nacional	0	0	0	0	0	0
a7) Asuntos de Orden Público y de Seguridad Interior	0	0	0	0	0	0
a8) Otros Servicios Generales	0	0	0	0	0	0
B. Desarrollo Social (B=b1+b2+b3+b4+b5+b6+b7)	276,396,020	164,312,483	440,708,503	440,708,503	415,864,228	0
b1) Protección Ambiental	0	0	0	0	0	0
b2) Vivienda y Servicios a la Comunidad	0	0	0	0	0	0
b3) Salud	0	0	0	0	0	0
b4) Recreación, Cultura y Otras Manifestaciones Sociales	0	0	0	0	0	0
b5) Educación	0	0	0	0	0	0
b6) Protección Social	276,396,020	164,312,483	440,708,503	440,708,503	415,864,228	0
b7) Otros Asuntos Sociales	0	0	0	0	0	0
C. Desarrollo Económico (C=c1+c2+c3+c4+c5+c6+c7+c8+c9)	0	0	0	0	0	0
c1) Asuntos Económicos, Comerciales y Laborales en General	0	0	0	0	0	0
c2) Agropecuaria, Silvicultura, Pesca y Caza	0	0	0	0	0	0
c3) Combustibles y Energía	0	0	0	0	0	0
c4) Minería, Manufacturas y Construcción	0	0	0	0	0	0
c5) Transporte	0	0	0	0	0	0
c6) Comunicaciones	0	0	0	0	0	0
c7) Turismo	0	0	0	0	0	0
c8) Ciencia, Tecnología e Innovación	0	0	0	0	0	0
c9) Otras Industrias y Otros Asuntos Económicos	0	0	0	0	0	0
D. Otras no Clasificadas en Funciones Anteriores (D=d1+d2+d3+d4)	0	0	0	0	0	0
d1) Transacciones de la Deuda Publica / Costo Financiero de la Deuda	0	0	0	0	0	0
d2) Transferencias, Participaciones y Aportaciones entre Diferentes Niveles y Ordenes de Gobierno	0	0	0	0	0	0
d3) saneamiento del Sistema Financiero	0	0	0	0	0	0
d4) Adeudos de Ejercicios Fiscales Anteriores	0	0	0	0	0	0
Total Clasificación Funcional Hoja 1 de 2	276,396,020	164,312,483	440,708,503	440,708,503	415,864,228	0

LDF /Gc. 1

Elaboró.
 L C KARINA PACHECO MADERA
 SUBDIRECTORA DE RECURSOS FINANCIEROS

Vo.Bo.
 L C ANA BERTHA LUNA QUINTERO
 COORDINADORA ADMINISTRATIVA

Autorizó
 L E VICTOR HUMBERTO DE LA TORRE DELGADO
 DIRECTOR GENERAL



SEDIF
ZACATECAS



2024 AÑO DE LA
PAZ
ZACATECAS

Información Financiera Cuarto Trimestre 2024
Sistema Estatal para el Desarrollo Integral de la Familia
Estado Analítico del Ejercicio del Presupuesto de Egresos Detallado- LDF
Clasificación Funcional (finalidad y función)
Del 01 de enero al 31 de diciembre de 2024

Concepto	Egresos					Subejercicio 6 = (3 - 4)
	Aprobado	Ampliaciones/ (Reducciones)	Modificado	Devengado	Pagado	
	1	2	3 = (1 + 2)	4	5	
II. Gasto Etiquetado (II=A+B+C+D+E)	259,972,218	2,082,026	262,054,244	262,054,244	258,848,957	0
A. Gobierno (A=a1+a2+a3+a4+a5+a6+a7+a8)	0	0	0	0	0	0
a1) Legislación	0	0	0	0	0	0
a2) Justicia	0	0	0	0	0	0
a3) Coordinación de la Política de Gobierno	0	0	0	0	0	0
a4) Relaciones Exteriores	0	0	0	0	0	0
a5) Asuntos Financieros y Hacendarios	0	0	0	0	0	0
a6) Seguridad Nacional	0	0	0	0	0	0
a7) Asuntos de Orden Público y de Seguridad Interior	0	0	0	0	0	0
a8) Otros Servicios Generales	0	0	0	0	0	0
B. Desarrollo Social (B=b1+b2+b3+b4+b5+b6+b7)	259,972,218	2,082,026	262,054,244	262,054,244	258,848,957	0
b1) Protección Ambiental	0	0	0	0	0	0
b2) Vivienda y Servicios a la Comunidad	0	0	0	0	0	0
b3) Salud	0	0	0	0	0	0
b4) Recreación, Cultura y Otras Manifestaciones Sociales	0	0	0	0	0	0
b5) Educación	0	0	0	0	0	0
b6) Protección Social	259,972,218	2,082,026	262,054,244	262,054,244	258,848,957	0
b7) Otros Asuntos Sociales	0	0	0	0	0	0
C. Desarrollo Económico (C=c1+c2+c3+c4+c5+c6+c7+c8+c9)	0	0	0	0	0	0
c1) Asuntos Económicos, Comerciales y Laborales en General	0	0	0	0	0	0
c2) Agropecuaria, Silvicultura, Pesca y Caza	0	0	0	0	0	0
c3) Combustibles y Energía	0	0	0	0	0	0
c4) Minería, Manufacturas y Construcción	0	0	0	0	0	0
c5) Transporte	0	0	0	0	0	0
c6) Comunicaciones	0	0	0	0	0	0
c7) Turismo	0	0	0	0	0	0
c8) Ciencia, Tecnología e Innovación	0	0	0	0	0	0
c9) Otras Industrias y Otros Asuntos Económicos	0	0	0	0	0	0
D. Otras no Clasificadas en Funciones Anteriores (D=d1+d2+d3+d4)	0	0	0	0	0	0
d1) Transacciones de la Deuda Publica / Costo Financiero de la Deuda	0	0	0	0	0	0
d2) Transferencias, Participaciones y Aportaciones entre Diferentes Niveles y Ordenes de Gobierno	0	0	0	0	0	0
d3) Saneamiento del Sistema Financiero	0	0	0	0	0	0
d4) Adeudos de Ejercicios Fiscales Anteriores	0	0	0	0	0	0
Total Clasificación Funcional Hoja 2 de 2	259,972,218	2,082,026	262,054,244	262,054,244	258,848,957	0
Total Clasificación Funcional	536,368,238	166,394,509	702,762,747	702,762,747	674,713,185	0

LDF /6c. 2

Elaboró.

L.C. KARINA PACHECO MADERA
SUBDIRECTORA DE RECURSOS FINANCIEROS

Vo.Bo.

L.C. ANA BERTHA LUNA QUINTERO
COORDINADORA ADMINISTRATIVA

Autorizó

L.E. VICTOR HUMBERTO DE LA TORRE DELGADO
DIRECTOR GENERAL



Información Financiera Cuarto Trimestre 2024
Sistema Estatal para el Desarrollo Integral de la Familia
Estado Analítico del Ejercicio del Presupuesto de Egresos Detallado- LDF
Clasificación de Servicios Personales por Categoría
Del 01 de enero al 31 de diciembre de 2024

Concepto	Egresos					Subejercicio
	Aprobado	Ampliaciones/ (Reducciones)	Modificado	Devengado	Pagado	
	1	2	3 = (1 + 2)	4	5	
I. Gasto No Etiquetado (I=A+B+C+D+E+F)	206,424,566	9,651,763	216,076,329	216,076,329	211,907,154	0
A. Personal Administrativo y Servicio Público	206,424,566	9,651,763	216,076,329	216,076,329	211,907,154	0
B. Magisterio	0	0	0	0	0	0
C. Servicios de Salud (C=c1+c2)	0	0	0	0	0	0
c1) Personal Administrativo	0	0	0	0	0	0
c2) Personal Médico, Paramédico y afín	0	0	0	0	0	0
D. Seguridad Pública	0	0	0	0	0	0
E. Gastos asociados a la implementación de nuevas leyes federales o reformas a las mismas (E=e1+e2)	0	0	0	0	0	0
e1) Nombre del Programa o Ley 1	0	0	0	0	0	0
e2) Nombre de Programa o Ley 2	0	0	0	0	0	0
F. Sentencias laborales definitivas	0	0	0	0	0	0
II. Gasto Etiquetado (II=A+B+C+D+E+F)	0	0	0	0	0	0
A. Personal Administrativo y Servicio Público	0	0	0	0	0	0
B. Magisterio	0	0	0	0	0	0
C. Servicios de Salud (C=c1+c2)	0	0	0	0	0	0
c1) Personal Administrativo	0	0	0	0	0	0
c2) Personal Médico, Paramédico y afín	0	0	0	0	0	0
D. Seguridad Pública	0	0	0	0	0	0
E. Gastos asociados a la implementación de nuevas leyes federales o reformas a las mismas (E=e1+e2)	0	0	0	0	0	0
e1) Implementación del Nuevo Sistema de Justicia Penal	0	0	0	0	0	0
e2) Nombre de Programa o Ley 2	0	0	0	0	0	0
F. Sentencias laborales definitivas	0	0	0	0	0	0
III. Total del Gasto en Servicios Personales.	206,424,566	9,651,763	216,076,329	216,076,329	211,907,154	0

LDF /6d. 1

Elaboró.
L.C. KARINA PACHECO MADERA
 SUBDIRECTORA DE RECURSOS FINANCIEROS

Vo. Bp.
L.C. ANA BERTHA LUNA QUINTERO
 COORDINADORA ADMINISTRATIVA

Autorizó
L.E. VICTOR HUMBERTO DE LA TORRE DELGADO
 DIRECTOR GENERAL



Información Financiera Cuarto Trimestre 2024
Sistema Estatal para el Desarrollo Integral de la Familia
Proyección de Ingresos - LDF
(PESOS)
(CIFRAS NOMINALES)

Concepto (b)	Año en Cuestión (de iniciativa de Ley) 2024	2024	2025	2026	2027	2028
1. Ingresos de Libre Disposición (1=A+B+C+D+E+F+G+H+I+J+K+L)	0	0	0	0	0	0
A. Impuestos						
B. Cuotas y Aportaciones de Seguridad Social						
C. Contribuciones de Mejoras						
D. Derechos						
E. Productos						
F. Aprovechamientos						
G. Ingresos por Ventas de Bienes y Servicios						
H. Participaciones y Aportaciones						
I. Incentivos Derivados de la Colaboración Fiscal						
J. Transferencias						
K. Convenios						
L. Otros Ingresos de Libre Disposición						
2. Transferencias Federales Etiquetadas (2=A+B+C+D+E)	0	0	0	0	0	0
A. Aportaciones						
B. Convenios						
C. Fondos Distintos de Aportaciones						
D. Transferencias, Subsidios y Subvenciones, y Pensiones y Jubilaciones						
E. Otras Transferencias Federales Etiquetadas						
3. Ingresos Derivados de Financiamientos (3=A)	0	0	0	0	0	0
A. Ingresos Derivados de Financiamientos						
4. Total de Ingresos proyectados (4=1+2+3)	0	0	0	0	0	0
Datos informativos						
1. Ingresos Derivados de Financiamientos con Fuente de Pago de Recursos de Libre Disposición.						
2. Ingresos Derivados de Financiamientos con Fuente de Pago de Transferencias Federales Etiquetadas.						
3. Ingresos Derivados de Financiamiento (3=1+2)	0	0	0	0	0	0

NO APLICA



Información Financiera Cuarto Trimestre 2024
Sistema Estatal para el Desarrollo Integral de la Familia
Proyecciones de Egresos- LDF
(Pesos)
(Cifras Nominales)

Concepto	Año en Cuestión	Año 1 (d)	Año 2 (d)	Año 3 (d)	Año 4 (d)	Año 5 (d)
	2024	2025	2026	2027	2028	2029
1. Gasto No Etiquetado (1=A+B+C+D+E+F+G+H+I)	0	0	0	0	0	0
A. Servicios Personales	0	0	0	0	0	0
B. Materiales y Suministros	0	0	0	0	0	0
C. Servicios Generales	0	0	0	0	0	0
D. Transferencias, Asignaciones, Subsidios y Otras Ayudas	0	0	0	0	0	0
E. Bienes Muebles, Inmuebles e Intangibles	0	0	0	0	0	0
F. Inversión Pública	0	0	0	0	0	0
G. Inversiones Financieras y Otras Provisiones	0	0	0	0	0	0
H. Participaciones y Aportaciones	0	0	0	0	0	0
I. Deuda Pública	0	0	0	0	0	0
2. Gasto Etiquetado (1=A+B+C+D+E+F+G+H+I)	0	0	0	0	0	0
A. Servicios Personales	0	0	0	0	0	0
B. Materiales y Suministros	0	0	0	0	0	0
C. Servicios Generales	0	0	0	0	0	0
D. Transferencias, Asignaciones, Subsidios y Otras Ayudas	0	0	0	0	0	0
E. Bienes Muebles, Inmuebles e Intangibles	0	0	0	0	0	0
F. Inversión Pública	0	0	0	0	0	0
G. Inversiones Financieras y Otras Provisiones	0	0	0	0	0	0
H. Participaciones y Aportaciones	0	0	0	0	0	0
I. Deuda Pública	0	0	0	0	0	0
3. Total de Egresos Proyectados (3=1+2)	0	0	0	0	0	0

NO APLICA



Información Financiera Cuarto Trimestre 2024
Sistema Estatal para el Desarrollo Integral de la Familia
Resultado de Ingresos - LDF
(PESOS)

Concepto (b)	2018	2019	2020	2021	2022	Año del Ejercicio Vigente 2024
1. Ingresos de Libre Disposición (1=A+B+C+D+E+F+G+H+I+J+K+L)	0	0	0	0	0	0
A. Impuestos	0	0	0	0	0	0
B. Cuotas y Aportaciones de Seguridad Social	0	0	0	0	0	0
C. Contribuciones de Mejoras	0	0	0	0	0	0
D. Derechos	0	0	0	0	0	0
E. Productos	0	0	0	0	0	0
F. Aprovechamientos	0	0	0	0	0	0
G. Ingresos por Ventas de Bienes y Servicios	0	0	0	0	0	0
H. Participaciones	0	0	0	0	0	0
I. Incentivos Derivados de la Colaboración Fiscal	0	0	0	0	0	0
J. Transferencias	0	0	0	0	0	0
K. Convenios	0	0	0	0	0	0
L. Otros Ingresos de Libre Disposición	0	0	0	0	0	0
2. Transferencias Federales Etiquetadas (2=A+B+C+D+E)	0	0	0	0	0	0
A. Aportaciones	0	0	0	0	0	0
B. Convenios	0	0	0	0	0	0
C. Fondos Distintos de Aportaciones	0	0	0	0	0	0
D. Transferencias, Subsidios y Subvenciones, y Pensiones y Jubilaciones	0	0	0	0	0	0
E. Otras Transferencias Federales Etiquetadas	0	0	0	0	0	0
3. Ingresos Derivados de Financiamientos (3=A)	0	0	0	0	0	0
A. Ingresos Derivados de Financiamientos	0	0	0	0	0	0
4. Total de Resultados de Ingresos (4=1+2+3)	0	0	0	0	0	0
Datos Informativos						
1. Ingresos Derivados de Financiamientos con Fuente de Pago de Recursos de Libre Disposición.						
2. Ingresos Derivados de Financiamientos con Fuente de Pago de Transferencias Federales Etiquetadas.						
3. Ingresos Derivados de Financiamiento (3=1+2)						

NO APLICA



Información Financiera Cuarto Trimestre 2024
 Sistema Estatal para el Desarrollo Integral de la Familia
 Resultados de Egresos- LDF
 (Pesos)

Concepto	2019	2020	2021	2022	2023	2024
1. Gasto No Etiquetado (1=A+B+C+D+E+F+G+H+I)	0	0	0	0	0	0
A. Servicios Personales	0	0	0	0	0	0
B. Materiales y Suministros	0	0	0	0	0	0
C. Servicios Generales	0	0	0	0	0	0
D. Transferencias, Asignaciones, Subsidios y Otras Ayudas	0	0	0	0	0	0
E. Bienes Muebles, Inmuebles e Intangibles	0	0	0	0	0	0
F. Inversión Pública	0	0	0	0	0	0
G. Inversiones Financieras y Otras Provisiones	0	0	0	0	0	0
H. Participaciones y Aportaciones	0	0	0	0	0	0
I. Deuda Pública	0	0	0	0	0	0
2. Gasto Etiquetado (1=A+B+C+D+E+F+G+H+I)	0	0	0	0	0	0
A. Servicios Personales	0	0	0	0	0	0
B. Materiales y Suministros	0	0	0	0	0	0
C. Servicios Generales	0	0	0	0	0	0
D. Transferencias, Asignaciones, Subsidios y Otras Ayudas	0	0	0	0	0	0
E. Bienes Muebles, Inmuebles e Intangibles	0	0	0	0	0	0
F. Inversión Pública	0	0	0	0	0	0
G. Inversiones Financieras y Otras Provisiones	0	0	0	0	0	0
H. Participaciones y Aportaciones	0	0	0	0	0	0
I. Deuda Pública	0	0	0	0	0	0
3. Total del Resultado de Egresos (3=1+2)	0	0	0	0	0	0

NO APLICA

Concepto	Pensiones y Jubilaciones	Salud	Riesgos de Trabajo	Invalidez y Vida	Otras Prestaciones Sociales
Tipo de Sistema	0	0	0	0	0
Prestación Laboral o Fondo general para trabajadores del estado o municipio					
Beneficio definido, Contribución definida o Mixto					
Población Afiliada	0	0	0	0	0
Activos	0	0	0	0	0
Edad máxima	0				
Edad mínima	0				
Edad promedio	0.00				
Pensionados y Jubilados	0				0
Edad máxima	0				
Edad mínima	0				
Edad promedio	0.00				
Beneficiarios					
Promedio de años de servicio (trabajadores activos)					
Aportación individual al plan de pensión como % del salario					
Aportación del ente público al plan de pensión como % del salario					
Crecimiento esperado de los pensionados y jubilados (como %)					
Crecimiento esperado de los activos (como%)					
Edad de Jubilación o Pensión					
Esperanza de vida					
Ingresos del Fondo		0	0	0	0
Ingresos Anuales al Fondo de Pensiones					
Nómina anual		0	0	0	0
Activos					
Pensionados y Jubilados					
Beneficiarios de Pensionados y Jubilados					
NO APLICA					
Hoja 1 de 2					

Concepto	Pensiones y Jubilaciones	Salud	Riesgos de Trabajo	Invalidez y Vida	Otras Prestaciones Sociales
Monto mensual por pensión		0	0	0	0
Máximo					
Mínimo					
Promedio					
Monto de la reserva		0	0	0	0
Valor presente de las obligaciones		0	0	0	0
Pensiones y Jubilaciones en curso de pago					
Generación actual					
Generaciones futuras					
Valor presente de las contribuciones asociadas a los sueldos futuros de cotización X%		0	0	0	0
Generación actual					
Generaciones futuras					
Valor presente de aportaciones futuras		0	0	0	0
Generación actual					
Generaciones futuras					
Otros Ingresos					
Déficit/superávit actuarial		0	0	0	0
Generación actual					
Generaciones futuras					
Periodo de suficiencia		0	0	0	0
Año de descapitalización					
Tasa de rendimiento					
Estudio actuarial		0	0	0	0
Año de elaboración del estudio actuarial					
Empresa que elaboró el estudio actuarial					



Información Financiera Cuarto Trimestre 2024

Sistema Estatal para el Desarrollo Integral de la Familia

Guía de Cumplimiento de la Ley de Disciplina Financiera de las Entidades Federativas y Municipios

Del 01 de enero al 31 de diciembre de 2024

Indicadores de Observancia (c)	Implementación				Resultado		Fundamento (h)	Comentarios (i)
	SI		NO		Monto o valor (f)	Unidad (pesos/porcentaje) (g)		
	Mecanismo de Verificación (d)		Fecha estimada de cumplimiento (e)					

INDICADORES PRESUPUESTARIOS

A. INDICADORES CUANTITATIVOS

1	Balance Presupuestario Sostenible (j)							
a.	Propuesto	Iniciativa de Ley de Ingresos y Proyecto de Presupuesto de Egresos			536,368,238	pesos	Art. 6 y 19 de la LDF	
b.	Estimada/Aprobado	Ley de Ingresos y Presupuesto de Egresos			536,368,238	pesos	Art. 6 y 19 de la LDF	
c.	Devengado	Cuenta Pública / Formato 4 LDF			702,762,747	pesos	Art. 6 y 19 de la LDF	
2	Balance Presupuestario de Recursos Disponibles Sostenible (k)							
a.	Propuesto	Iniciativa de Ley de Ingresos y Proyecto de Presupuesto de Egresos			536,368,238	pesos	Art. 6 y 19 de la LDF	
b.	Estimada/Aprobado	Ley de Ingresos y Presupuesto de Egresos			536,368,238	pesos	Art. 6 y 19 de la LDF	
c.	Devengado	Cuenta Pública / Formato 4LDF			702,762,747	pesos	Art. 6 y 19 de la LDF	
3	Financiamiento Neto dentro del Techo de Financiamiento Neto (l)							
a.	Propuesto	Iniciativa de Ley de Ingresos				pesos	Art. 6, 19 y 46 de la LDF	
b.	Estimada	Ley de Ingresos				pesos	Art. 6, 19 y 46 de la LDF	
c.	Devengado	Cuenta Pública / Formato 4 LDF				pesos	Art. 6, 19 y 46 de la LDF	
4	Recursos destinados a la atención de desastres naturales							
a.	Asignación al fideicomiso para desastres naturales (m)							
a.1	Aprobado	Reporte Trim. Formato 6 a)				pesos	Art. 9 de la LDF	
a.2	Pagado	Cuenta Pública / Formato 6 a)				pesos	Art. 9 de la LDF	
b.	Aportación promedio realizada por la Entidad Federativa durante los 5 ejercicios previos, para infraestructura dañada por desastres naturales (n)	Autorizaciones de recursos aprobados por el FONDEN				pesos	Art. 9 de la LDF	
c.	Saldo del fideicomiso para desastres naturales (o)	Cuenta Pública / Auxiliar de Cuentas				pesos	Art. 9 de la LDF	
d.	Costo promedio de los últimos 5 ejercicios de la reconstrucción de infraestructura dañada por desastres naturales (p)	Autorizaciones de recursos aprobados por el FONDEN				pesos	Art. 9 de la LDF	
5	Techo para servicios personales (q)							
a.	Asignación en el Presupuesto de Egresos	Reporte Trim. Formato 6 d)			206,424,566	pesos	Art. 10 y 21 de la LDF	
b.	Devengado	Reporte Trim. Formato 6 d)			216,076,329	pesos	Art. 13 fracc. V y 21 de la LDF	



Información Financiera Cuarto Trimestre 2024

Sistema Estatal para el Desarrollo Integral de la Familia

Guía de Cumplimiento de la Ley de Disciplina Financiera de las Entidades Federativas y Municipios

Del 01 de enero al 31 de diciembre de 2024

Indicadores de Observancia (c)	Implementación				Resultado		Fundamento (h)	Comentarios (i)
	SI		NO		Monto o valor (f)	Unidad (pesos/porcentaje) (g)		
	Mecanismo de Verificación (d)		Fecha estimada de cumplimiento (e)					
6 Previsiones de gasto para compromisos de pago derivados de APPs (r)								
<i>a. Asignación en el Presupuesto de Egresos</i>		Presupuesto de Egresos				pesos	Art. 11 y 21 de la LDF	
7 Techo de ADEFAS para el ejercicio fiscal (s)								
<i>a. Propuesto</i>		Proyecto de Presupuesto de Egresos				pesos	Art. 12 y 20 de la LDF	
<i>b. Aprobado</i>		Reporte Trim. Formato 6 a)				pesos	Art. 12 y 20 de la LDF	
<i>c. Devengado</i>		Cuenta Pública / Formato 6 a)				pesos	Art. 12 y 20 de la LDF	
B. INDICADORES CUALITATIVOS								
1 Iniciativa de Ley de Ingresos y Proyecto de Presupuesto de Egresos								
<i>a. Objetivos anuales, estrategias y metas para el ejercicio fiscal (t)</i>	a	Iniciativa de Ley de Ingresos y Proyecto de Presupuesto de Egresos					Art. 5 y 18 de la LDF	
<i>b. Proyecciones de ejercicios posteriores (u)</i>	a	Iniciativa de Ley de Ingresos y Proyecto de Presupuesto de Egresos / Formatos 7 a) y b)					Art. 5 y 18 de la LDF	
<i>c. Descripción de riesgos relevantes y propuestas de acción para enfrentarlos (v)</i>	a	Iniciativa de Ley de Ingresos y Proyecto de Presupuesto de Egresos					Art. 5 y 18 de la LDF	
<i>d. Resultados de ejercicios fiscales anteriores y el ejercicio fiscal en cuestión (w)</i>	a	Iniciativa de Ley de Ingresos y Proyecto de Presupuesto de Egresos / Formatos 7 c) y d)					Art. 5 y 18 de la LDF	
<i>e. Estudio actuarial de las pensiones de sus trabajadores (x)</i>	a	Proyecto de Presupuesto de Egresos / Formato 8					Art. 5 y 18 de la LDF	
2 Balance Presupuestario de Recursos Disponibles, en caso de ser negativo								
<i>a. Razones excepcionales que justifican el Balance Presupuestario de Recursos Disponibles negativo (y)</i>	a	Iniciativa de Ley de Ingresos o Proyecto de Presupuesto de Egresos					Art. 6 y 19 de la LDF	
<i>b. Fuente de recursos para cubrir el Balance Presupuestario de Recursos Disponibles negativo (z)</i>	a	Iniciativa de Ley de Ingresos o Proyecto de Presupuesto de Egresos					Art. 6 y 19 de la LDF	
<i>c. Número de ejercicios fiscales y acciones necesarias para cubrir el Balance Presupuestario de Recursos Disponibles negativo (aa)</i>	a	Iniciativa de Ley de Ingresos o Proyecto de Presupuesto de Egresos					Art. 6 y 19 de la LDF	
<i>d. Informes Trimestrales sobre el avance de las acciones para recuperar el Balance Presupuestario de Recursos Disponibles (bb)</i>	a	Reporte Trim. y Cuenta Pública					Art. 6 y 19 de la LDF	
3 Servicios Personales								
<i>a. Remuneraciones de los servidores públicos (cc)</i>	a	Proyecto de Presupuesto					Art. 10 y 21 de la LDF	
<i>b. Previsiones salariales y económicas para cubrir incrementos salariales, creación de plazas y otros (dd)</i>	a	Proyecto de Presupuesto					Art. 10 y 21 de la LDF	



Información Financiera Cuarto Trimestre 2024

Sistema Estatal para el Desarrollo Integral de la Familia

Guía de Cumplimiento de la Ley de Disciplina Financiera de las Entidades Federativas y Municipios

Del 01 de enero al 31 de diciembre de 2024

Indicadores de Observancia (c)	Implementación			Resultado		Fundamento (h)	Comentarios (i)
	SI		NO				
	Mecanismo de Verificación (d)		Fecha estimada de cumplimiento (e)	Monto o valor (f)	Unidad (pesos/porcentaje) (g)		
INDICADORES DEL EJERCICIO PRESUPUESTARIO							
A. INDICADORES CUANTITATIVOS							
1 Ingresos Excedentes derivados de Ingresos de Libre Disposición							
a. Monto de Ingresos Excedentes derivados de ILD (ee)	Cuenta Pública / Formato 5				pesos	Art. 14 y 21 de la LDF	
b. Monto de Ingresos Excedentes derivados de ILD destinados al fin del A.14, fracción I de la LDF (ff)	Cuenta Pública				pesos	Art. 14 y 21 de la LDF	
c. Monto de Ingresos Excedentes derivados de ILD destinados al fin del A.14, fracción II, a) de la LDF (gg)	Cuenta Pública				pesos	Art. 14 y 21 de la LDF	
d. Monto de Ingresos Excedentes derivados de ILD destinados al fin del A.14, fracción II, b) de la LDF (hh)	Cuenta Pública				pesos	Art. 14 y 21 de la LDF	
e. Monto de Ingresos Excedentes derivados de ILD destinados al fin del artículo noveno transitorio de la LDF (ii)					pesos	Art. Noveno Transitorio de la LDF	
f. Monto de Ingresos Excedentes derivados de ILD destinados al fin señalado por el artículo 14, párrafo segundo y en el artículo 21 y Noveno Transitorio de la LDF (jj)					pesos	Art. 14 y 21 de la LDF	
g. Monto de Ingresos Excedentes derivados de ILD en un nivel de endeudamiento sostenible de acuerdo al Sistema de Alertas hasta por el 5% de los recursos para cubrir el Gasto Corriente (kk)					pesos	Art. 14 y 21 de la LDF	
B. INDICADORES CUALITATIVOS							
1 Análisis Costo-Beneficio para programas o proyectos de inversión mayores a 10 millones de UDIS (ll)	Página de internet de la Secretaría de Finanzas o Tesorería Municipal					Art. 13 frac. III y 21 de la LDF	
2 Análisis de conveniencia y análisis de transferencia de riesgos de los proyectos APPS (mm)	Página de internet de la Secretaría de Finanzas o Tesorería Municipal					Art. 13 frac. III y 21 de la LDF	
3 Identificación de población objetivo, destino y temporalidad de subsidios (nn)	Página de internet de la Secretaría de Finanzas o Tesorería Municipal					Art. 13 frac. VII y 21 de la LDF	
INDICADORES DE DEUDA PÚBLICA							
A. INDICADORES CUANTITATIVOS							
1 Obligaciones a Corto Plazo							
a. Límite de Obligaciones a Corto Plazo (oo)					pesos	Art. 30 frac. I de la LDF	
b. Obligaciones a Corto Plazo (pp)				44,243,692	pesos	Art. 30 frac. I de la LDF	