

# Sistema Estatal para el Desarrollo Integral de la Familia

## Subdirección de Planeación y Evaluación

### Información del cuarto trimestre ejercicio fiscal 2024

Programa integral de atención social, alimentación y desarrollo comunitario (Proyecto 170)

Matriz de Indicadores de Desempeño bajo la Metodología del Marco Lógico

Nivel	Nombre	Objetivos	Nombre/ Definición	Denominación - Método de cálculo - TipoDimensión- Frecuencia - Sentido - Meta Anual	Calculo	Resultado	Unidad de Medida	Meta Programada	Meta Realizada	Avance (%)
Fin	170 Programa integral de atención social, alimentación y desarrollo comunitario	Contribuir a reducir la pobreza a grupos prioritarios mediante la superación de la carencia alimentaria en la población vulnerable del estado de Zacatecas.	Nombre: Porcentaje de población que superó la carencia alimentaria en el Estado, Definición: Mide el porcentaje de grupos prioritarios que superó la carencia por acceso a la alimentación nutritiva y de calidad en el Estado de Zacatecas con respecto a la población en situación de pobreza	Método: ( Grupos prioritarios que superó la carencia por acceso a la alimentación nutritiva y de calidad en el Estado de Zacatecas / total de población en situación de pobreza ) * 100 Tipo: Impacto Dimensión: Eficacia Frecuencia: Anual Sentido: Constante Unidad de Medida: Porcentaje Meta Anual: 100 Línea Base: 100	80,320 / 277,100	29%	Persona	277,100	80,320	29%
Propósito	170 Programa integral de atención social, alimentación y desarrollo comunitario	Grupos prioritarios del Estado de Zacatecas superan la carencia alimentaria.	Nombre: Porcentaje de población que superó la carencia alimentaria en el Estado, Definición: Mide el porcentaje de grupos prioritarios que superó la carencia por acceso a la alimentación nutritiva y de calidad en el Estado de Zacatecas con respecto a la	Método: ( Población con carencia por acceso a la alimentación nutritiva y de calidad atendida con los programas del SEDIF en el Estado de Zacatecas / total de población programada de atender ) * 100 Tipo: Resultados Dimensión: Eficiencia Frecuencia: Anual Sentido: Constante Unidad de Medida: Porcentaje Meta Anual: 100 Línea Base: 100	1,023,649 / 1,287,873	80%	Ración	1,280,757	1,023,649	80%

Componente Responsables: SDIF Subdirección de Alimentación y Desarrollo Comunitario	170 Programa integral de atención social, alimentación y desarrollo comunitario	C1 Desayunos escolares a niñas, niños y adolescentes modalidad frío y caliente entregados	Nombre: Porcentaje de desayunos escolares entregados, Definición: Mide el porcentaje de desayunos escolares a niñas, niñas y adolescentes modalidad frío y caliente entregados con respecto a los programados	Método: ( Desayunos escolares a niñas, niñas y adolescentes modalidad frío y caliente entregados / Total de desayunos programados ) * 100 Tipo: Producto Dimensión: Eficacia Frecuencia: Trimestral Sentido: Constante Unidad de Medida: Porcentaje Meta Anual: 100 Línea Base: 100	669,615 / 838,685	80%	Ración	838,685	669,615	80%
Componente Responsables: SDIF Subdirección de Alimentación y Desarrollo Comunitario	170 Programa integral de atención social, alimentación y desarrollo comunitario	C2 Paquetes alimentarios del programa 1,000 días de vida a mujeres embarazadas, en periodo de lactancia y/o menores de 2 años entregados	Nombre: Porcentaje de programa 1,000 días de vida, Definición: Mide el porcentaje de paquetes alimentarios del programa 1,000 días de vida entregados con respecto a los programados	Método: ( Paquetes alimentarios del programa 1,000 días de vida entregados / Total de paquetes programados ) * 100 Tipo: Producto Dimensión: Eficacia Frecuencia: Trimestral Sentido: Constante Unidad de Medida: Porcentaje Meta Anual: 100 Línea Base: 100	32,000 / 40,000	80%	Paquete	40,000	32,000	80%
Componente Responsables: SDIF Subdirección de Alimentación y Desarrollo Comunitario	170 Programa integral de atención social, alimentación y desarrollo comunitario	C3 Apoyos alimentarios del programa de atención alimentaria a grupos prioritarios (tipo a y b) entregados	Nombre: Porcentaje de apoyos alimentarios del programa atención alimentaria tipo A y B entregados, Definición: Mide el porcentaje de apoyos alimentarios del programa atención alimentaria tipo A y B entregados con respecto a los programados	Método: ( Apoyos alimentarios del programa atención alimentaria tipo A y B entregados / Total de apoyos programados ) * 100 Tipo: Producto Dimensión: Eficacia Frecuencia: Trimestral Sentido: Constante Unidad de Medida: Porcentaje Meta Anual: 100 Línea Base: 100	322,000 / 402,000	80%	Dotación	402,000	322,000	80%
Componente Responsables: SDIF Subdirección de Alimentación y Desarrollo Comunitario	170 Programa integral de atención social, alimentación y desarrollo comunitario	C4 Proyectos para el fortalecimiento de Casas de Día	Nombre: Porcentaje de Casas de día realizadas, Definición: Mide el porcentaje de Casas de día realizadas con respecto a los programadas	Método: ( Casas de día realizadas / Total de Casas de día programadas ) * 100 Tipo: Producto Dimensión: Eficacia Frecuencia: Trimestral Sentido: Constante Unidad de Medida: Porcentaje Meta Anual: 100 Línea Base: 100	2 / 6	33%	Proyecto	6	2	33%

Componente Responsables: SDIF Subdirección de Alimentación y Desarrollo Comunitario	170 Programa integral de atención social, alimentación y desarrollo comunitario	C5 Proyectos para el fortalecimiento de Centros de Desarrollo Comunitario PILARES	Nombre: Porcentaje de Centros de desarrollo comunitarios DIF PILARES realizados, Definición: Mide el porcentaje de Centros de desarrollo DIF PILARES realizados con respecto a los programados	Método: ( Centros de desarrollo comunitarios DIF PILARES realizados / Total de Centros comunitarios programados ) * 100 Tipo: Producto Dimensión: Eficacia Frecuencia: Trimestral Sentido: Constante Unidad de Medida: Porcentaje Meta Anual: 100 Línea Base: 100	2 / 6	33%	Proyecto	6	2	33%
Componente Responsables: SDIF Subdirección de Alimentación y Desarrollo Comunitario	170 Programa integral de atención social, alimentación y desarrollo comunitario	C6 Equipamiento a espacios alimentarios escolares o comunitarios del SEDIF proporcionados	Nombre: Porcentaje de equipamiento a espacios escolares o comunitarios entregados, Definición: Mide el porcentaje de equipamiento a espacios escolares o comunitarios entregados con respecto a los programados	Método: ( Equipamiento a espacios escolares o comunitarios entregados / Total de espacios programados ) * 100 Tipo: Producto Dimensión: Eficacia Frecuencia: Trimestral Sentido: Constante Unidad de Medida: Porcentaje Meta Anual: 0 Línea Base: 100	0 / 37	0%	Proyecto	37	0	0%
Componente Responsables: SDIF Subdirección de Alimentación y Desarrollo Comunitario	170 Programa integral de atención social, alimentación y desarrollo comunitario	C7 Capacitaciones que permitan desarrollar conocimientos, habilidades y competencias en las personas, a fin de propiciar y fortalecer la organización y participación comunitaria para el bienestar colectivo	Nombre: Porcentaje de capacitaciones realizadas, Definición: Mide el porcentaje de capacitaciones realizadas con respecto a los programados	Método: ( Capacitaciones realizadas / Total de Tipo: Producto Dimensión: Eficacia Frecuencia: Trimestral Sentido: Constante Unidad de Medida: Porcentaje Meta Anual: 100 Línea Base: 100	22 / 44	50%	Capacitación	44	22	50%
Componente Responsables: SDIF Subdirección de Alimentación y Desarrollo Comunitario	170 Programa integral de atención social, alimentación y desarrollo comunitario	C8 Proyectos comunitarios sociales y productivos, que a través del trabajo realizado al interior del grupo de desarrollo (GD), impacten de manera positiva en el resto de la localidad, a fin de fomentar la salud y el bienestar comunitario proporcionados	Nombre: Porcentaje de proyectos comunitarios sociales y productivos realizados, Definición: Mide el porcentaje de proyectos comunitarios sociales y productivos realizados con respecto a los programados	Método: ( Proyectos comunitarios sociales y productivos realizados / Total de proyectos programados ) * 100 Tipo: Producto Dimensión: Eficacia Frecuencia: Trimestral Sentido: Constante Unidad de Medida: Porcentaje Meta Anual: 100 Línea Base: 100	8 / 16	50%	Proyecto	16	8	50%



Componente Responsables: SDIF Subdirección de Alimentación y Desarrollo Comunitario	170 Programa integral de atención social, alimentación y desarrollo comunitario	C9 Apoyos alimentarios para donativos, atención a contingencias, asociaciones civiles y a población urbano-marginada por parte del almacén central proporcionados	Nombre: Porcentaje de apoyos alimentarios por parte del almacén central realizados, Definición: Mide el porcentaje de apoyos alimentarios por parte del almacén central realizados con respecto a los programados	Método: ( Apoyos alimentarios por parte del almacén central realizados / Total de apoyos programados ) * 100 Tipo: Producto Dimensión: Eficacia Frecuencia: Trimestral Sentido: Constante Unidad de Medida: Porcentaje Meta Anual: 0 Línea Base: 100	Cancelado					
Actividad	170 Programa integral de atención social, alimentación y desarrollo comunitario	C1 A1 Integración del padrón de beneficiarios modalidad frío	Nombre: Padrón de beneficiarios, Definición: Mide el porcentaje de población que acudió a registrarse al programa desayunos modalidad fríos realizados con respecto a los programados	Método: ( Población que acudió a registrarse al programa desayunos modalidad fríos realizados / Total de beneficiarios programados ) * 100 Tipo: Proceso Dimensión: Eficacia Frecuencia: Trimestral Sentido: Constante Unidad de Medida: Porcentaje Meta Anual: 100 Línea Base: 100	1/1	100%	Padrón	1	1	100%
Actividad	170 Programa integral de atención social, alimentación y desarrollo comunitario	C1 A2 Distribución y entrega de desayunos a niños, niñas y adolescentes modalidad frío	Nombre: Porcentaje de desayunos modalidad Fríos entregados, Definición: Mide el porcentaje de población beneficiada con el programa desayunos modalidad fríos realizados con respecto a los programados	Método: ( Población beneficiada con el programa desayunos modalidad fríos realizados / Total de desayunos programados ) * 100 Tipo: Proceso Dimensión: Eficacia Frecuencia: Trimestral Sentido: Constante Unidad de Medida: Porcentaje Meta Anual: 100 Línea Base: 100	495,000 / 585,000	1	Ración	585,000	495,000	85%




Actividad	170 Programa integral de atención social, alimentación y desarrollo comunitario	C1 A3 Integración del padrón de beneficiarios modalidad caliente	Nombre: Porcentaje de padrón de beneficiarios, Definición: Mide el porcentaje de población que acudió a registrarse al programa desayunos modalidad calientes realizados con respecto a los programados	Método: ( Población que acudió a registrarse al programa desayunos modalidad caliente realizados / Total de beneficiarios programados ) * 100 Tipo: Proceso Dimensión: Eficacia Frecuencia: Trimestral Sentido: Constante Unidad de Medida: Porcentaje Meta Anual: 100 Línea Base: 100	1/1	100%	Padrón	1	1	100%
Actividad	170 Programa integral de atención social, alimentación y desarrollo comunitario	C1 A4 Distribución y entrega de canastas básicas para la preparación de alimentos modalidad caliente	Nombre: Porcentaje de desayunos modalidad calientes, Definición: Mide el porcentaje de población beneficiada con el programa desayunos modalidad caliente realizados con respecto a los programados	Método: ( Población beneficiada con el programa desayunos modalidad caliente realizados / Total de desayunos programados ) * 100 Tipo: Proceso Dimensión: Eficacia Frecuencia: Trimestral Sentido: Constante Unidad de Medida: Porcentaje Meta Anual: 100 Línea Base: 100	174,615 / 253,685	69%	Ración	253,685	174,615	69%
Actividad	170 Programa integral de atención social, alimentación y desarrollo comunitario	C2 A1 Integración del padrón de beneficiarios programa 1,000 días	Nombre: Porcentaje de padrón de beneficiarios, Definición: Mide el porcentaje de población que acudió a registrarse al programa desayunos modalidad calientes realizados con respecto a los programados	Método: ( Población que acudió a registrarse al programa 1,000 mil días realizados / Total población programadas ) * 100 Tipo: Proceso Dimensión: Eficacia Frecuencia: Trimestral Sentido: Constante Unidad de Medida: Porcentaje Meta Anual: 100 Línea Base: 100	1/1	100%	Padrón	1	1	100%

Actividad	170 Programa integral de atención social, alimentación y desarrollo comunitario	C2 A2 Distribución y entrega de paquetes alimentarios del Programa 1,000 días	Nombre: Porcentaje de paquetes alimentarios 1000 días entregados, Definición: Mide el porcentaje de paquetes alimentarios del programa 1,000 días de vida entregados con respecto a los programados	Método: ( Paquetes alimentarios del programa 1,000 días de vida entregados / Total de paquetes programados ) * 100 Tipo: Proceso Dimensión: Eficacia Frecuencia: Trimestral Sentido: Constante Unidad de Medida: Porcentaje Meta Anual: 100 Línea Base: 100	32,000 / 40,000	1	Paquete	40,000	32,000	80%
Actividad	170 Programa integral de atención social, alimentación y desarrollo comunitario	C3 A1 Integración del padrón de beneficiarios del programa de atención alimentaria tipo A	Nombre: Porcentaje de población que acudió a registrarse al programa atención alimentaria tipo A, Definición: Mide el porcentaje de población que acudió a registrarse al programa atención alimentaria tipo A realizados con respecto a los programados	Método: ( Población que acudió a registrarse al programa atención alimentaria tipo A / Total de población programada ) * 100 Tipo: Proceso Dimensión: Eficacia Frecuencia: Trimestral Sentido: Constante Unidad de Medida: Porcentaje Meta Anual: 100 Línea Base: 100	1/1	100%	Padrón	1	1	100%
Actividad	170 Programa integral de atención social, alimentación y desarrollo comunitario	C3 A2 Distribución y entrega de apoyos alimentarios tipo A	Nombre: Porcentaje de apoyos alimentarios del programa atención alimentaria tipo A entregados, Definición: Mide el porcentaje de apoyos alimentarios del programa atención alimentaria tipo A entregados con respecto a los programados	Método: ( Apoyos alimentarios del programa atención alimentaria tipo A entregados / Total de apoyos programados ) * 100 Tipo: Proceso Dimensión: Eficacia Frecuencia: Trimestral Sentido: Constante Unidad de Medida: Porcentaje Meta Anual: 100 Línea Base: 100	18,000 / 22,000	82%	Dotación	22,000	18,000	82%

Actividad	170 Programa integral de atención social, alimentación y desarrollo comunitario	C3 A3 Integración del padrón de beneficiarios del programa de atención alimentaria tipo B	Nombre: Porcentaje de población que acudió a registrarse al programa atención alimentaria tipo B, Definición: Mide el porcentaje de población que acudió a registrarse al programa atención alimentaria tipo B realizados con respecto a los programados	Método: ( Población que acudió a registrarse al programa atención alimentaria tipo B realizados / Total de población programada ) * 100 Tipo: Proceso Dimensión: Eficacia Frecuencia: Trimestral Sentido: Constante Unidad de Medida: Porcentaje Meta Anual: 100 Línea Base: 100	1/1	100%	Padrón	1	1	100%
Actividad	170 Programa integral de atención social, alimentación y desarrollo comunitario	C3 A4 Distribución y entrega de apoyos alimentarios tipo B	Nombre: Porcentaje de apoyos alimentarios del programa atención alimentaria tipo B entregados, Definición: Mide el porcentaje de apoyos alimentarios del programa atención alimentaria tipo B entregados con respecto a los programados	Método: ( Apoyos alimentarios del programa atención alimentaria tipo B entregados / Total de apoyos programados ) * 100 Tipo: Proceso Dimensión: Eficacia Frecuencia: Trimestral Sentido: Constante Unidad de Medida: Porcentaje Meta Anual: 100 Línea Base: 100	304,000 / 380,000	80%	Dotación	380,000	304,000	80%
Actividad	170 Programa integral de atención social, alimentación y desarrollo comunitario	C4 A1 Integración del padrón de beneficiarios	Nombre: Porcentaje de población que acudió a registrarse a la Casas de día, Definición: Mide el porcentaje de población que acudió a registrarse a la Casa de día realizados respecto a la población programadas	Método: ( Población que acudió a registrarse a la Casa de día realizadas / Total de población programadas ) * 100 Tipo: Proceso Dimensión: Eficacia Frecuencia: Trimestral Sentido: Constante Unidad de Medida: Porcentaje Meta Anual: 100 Línea Base: 100	1/1	100%	Padrón	1	1	100%



Actividad	170 Programa integral de atención social, alimentación y desarrollo comunitario	C4 A2 Entrega de proyectos de Casas de día	Nombre: Porcentaje de proyectos realizados, Definición: Mide el porcentaje de proyectos realizados con respecto a los programados	Método: ( Proyectos en Casas de día realizados / Total de proyectos programados ) * 100 Tipo: Proceso Dimensión: Eficacia Frecuencia: Trimestral Sentido: Constante Unidad de Medida: Porcentaje Meta Anual: 100 Línea Base: 100	2 / 6	33%	Proyecto	6	2	33%
Actividad	170 Programa integral de atención social, alimentación y desarrollo comunitario	C5 A1 Integración del padrón de beneficiarios	Nombre: Porcentaje de población que acudió a registrarse al programa de proyectos comunitarios sociales y productivos, Definición: Mide el porcentaje de población que acudió a registrarse al programa de proyectos comunitarios realizados respecto a la población programadas	Método: ( Población que acudió a registrarse al programa de proyectos comunitarios realizados / Total de población programada ) * 100 Tipo: Proceso Dimensión: Eficacia Frecuencia: Trimestral Sentido: Constante Unidad de Medida: Porcentaje Meta Anual: 100 Línea Base: 100	1 / 1	100%	Padrón	1	1	100%
Actividad	170 Programa integral de atención social, alimentación y desarrollo comunitario	C5 A2 Distribución y entrega de proyectos de desarrollo comunitario PILARES	Nombre: Porcentaje de proyectos comunitarios sociales y productivos realizados, Definición: Mide el porcentaje de proyectos comunitarios sociales y productivos realizados con respecto a los programados	Método: ( Proyectos comunitarios sociales y productivos realizados / Total de proyectos programados ) * 100 Tipo: Proceso Dimensión: Eficacia Frecuencia: Trimestral Sentido: Constante Unidad de Medida: Porcentaje Meta Anual: 100 Línea Base: 100	2 / 6	33%	Proyecto	6	2	33%



Actividad	170 Programa integral de atención social, alimentación y desarrollo comunitario	C6 A1 Integración del padrón para el equipamiento de espacios alimentarios	Nombre: Porcentaje de población que acudió a registrarse al programa de equipamiento, Definición: Mide el porcentaje de población que acudió a registrarse al programa de equipamiento realizados con respecto a la población programadas	Método: ( Población que acudio a registrarse al programa de equipamiento realizados / Total de población programadas ) * 100 Tipo: Proceso Dimensión: Eficacia Frecuencia: Trimestral Sentido: Constante Unidad de Medida: Porcentaje Meta Anual: 0 Línea Base: 100	0 / 1	0%	Padrón	1	0	0%
Actividad	170 Programa integral de atención social, alimentación y desarrollo comunitario	C6 A2 Distribución y entrega de equipamiento a espacios alimentarios	Nombre: Porcentaje de equipamiento a espacios entregados, Definición: Mide el porcentaje de equipamiento a espacios entregados con respecto a los programados	Método: ( Equipamiento a espacios entregados / Total de espacios programados ) * 100 Tipo: Proceso Dimensión: Eficacia Frecuencia: Trimestral Sentido: Constante Unidad de Medida: Porcentaje Meta Anual: 0 Línea Base: 100	0 / 37	0%	Proyecto	37	0	0%
Actividad	170 Programa integral de atención social, alimentación y desarrollo comunitario	C7 A1 Integración del padrón para impartir las capacitaciones del bienestar colectivo	Nombre: Porcentaje de población que acudió a registrarse al programa de capacitaciones, Definición: Mide el porcentaje de población que acudió a registrarse al programa de capacitaciones realizadas con respecto a la población programadas	Método: ( Población que acudio a registrarse al programa de capacitaciones realizadas / Total de población programadas ) * 100 Tipo: Proceso Dimensión: Eficacia Frecuencia: Trimestral Sentido: Constante Unidad de Medida: Porcentaje Meta Anual: 100 Línea Base: 100	1 / 1	100%	Padrón	1	1	100%
Actividad	170 Programa integral de atención	C7 A2 Impartición de	Nombre: Porcentaje de capacitaciones del bienestar colectivo realizadas, Definición: Mide	Método: ( Capacitaciones del bienestar colectivo realizadas / Total de capacitaciones programados ) * 100 Tipo: Proceso Dimensión: Eficacia						



Actividad	social, alimentación y desarrollo comunitario	capacitaciones para el bienestar colectivo	colectivo realizadas, Definición: Mide el porcentaje de capacitaciones del bienestar colectivo realizadas con respecto a las programados	Frecuencia: Trimestral Sentido: Constante Unidad de Medida: Porcentaje Meta Anual: 100 Línea Base: 100	22 / 44	50%	Capacitación	44	22	50%
Actividad	170 Programa integral de atención social, alimentación y desarrollo comunitario	C8 A1 Integración del padrón para la implementación de proyectos comunitarios sociales y productivos	Nombre: Porcentaje de población que acudió a registrarse al programa de proyectos comunitarios, Definición: Mide el porcentaje de población que acudió a registrarse al programa de proyectos comunitarios realizados respecto a la población programadas	Método: ( Población que acudio a registrarse al programa de proyectos comunitarios realizados / Total de población programadas ) * 100 Tipo: Proceso Dimensión: Eficacia Frecuencia: Trimestral Sentido: Constante Unidad de Medida: Porcentaje Meta Anual: 100 Línea Base: 100	1 / 1	100%	Padrón	1	1	100%
Actividad	170 Programa integral de atención social, alimentación y desarrollo comunitario	C8 A2 Distribución y entrega de proyectos comunitarios sociales y productivos	Nombre: Porcentaje de proyectos comunitarios sociales y productivos realizados, Definición: Mide el porcentaje de proyectos comunitarios sociales y productivos realizados con respecto a los programados	Método: ( Proyectos comunitarios sociales y productivos realizados / Total de proyectos programados ) * 100 Tipo: Proceso Dimensión: Eficacia Frecuencia: Trimestral Sentido: Constante Unidad de Medida: Porcentaje Meta Anual: 100 Línea Base: 100	8 / 16	50%	Proyecto	16	8	50%
Actividad	170 Programa integral de atención social, alimentación y desarrollo comunitario	C9 A1 Integración del padrón de apoyos alimentarios por parte del almacén central	Nombre: Porcentaje de población que acudió a registrarse al programa, Definición: Mide el porcentaje de población que acudió a registrarse al programa realizados respecto a la población programadas	Método: ( Población que acudio a registrarse al programa realizados / Total de población programadas ) * 100 Tipo: Proceso Dimensión: Eficacia Frecuencia: Trimestral Sentido: Constante Unidad de Medida: Porcentaje Meta Anual: 0						



				Línea Base: 100
Actividad	170 Programa integral de atención social, alimentación y desarrollo comunitario	C9 A2 Distribución y entrega de apoyos alimentarios para donativos, atención a contingencias, asociaciones civiles y a población urbano-marginada por parte del Almacén Central	Nombre: Porcentaje de apoyos alimentarios por parte del almacén central realizados, Definición: Mide el porcentaje de apoyos alimentarios por parte del almacén central realizados con respecto a los programados	Método: ( Apoyos alimentarios por parte del almacén central realizados / Total de apoyos programados ) * 100 Tipo: Proceso Dimensión: Eficacia Frecuencia: Trimestral Sentido: Constante Unidad de Medida: Porcentaje Meta Anual: 0 Línea Base: 100

Cancelado

L.A. SANDRA KARINA VALERIO DIMAS  
SUBDIRECCIÓN DE PLANEACIÓN Y EVALUACIÓN



L.E. VÍCTOR HUMBERTO DE LA TORRE DELGADO  
DIRECTOR GENERAL DEL SEDIF





# Sistema Estatal para el Desarrollo Integral de la Familia



## Subdirección de Planeación y Evaluación


Información del cuarto trimestre ejercicio fiscal 2024

Programa de apoyos a los grupos de atención prioritaria (Proyecto 171)

### Matriz de Indicadores de Desempeño bajo la Metodología del Marco Lógico

Nivel	Nombre	Objetivos	Nombre/ Definición	Denominación - Método de cálculo - TipoDimensión-Frecuencia - Sentido - Meta Anual	Calculo	Resultado	Unidad de Medida	Meta Programada	Meta Realizada	Avance (%)
Fin	Programa de apoyos a los grupos de atención prioritaria (Proyecto 171)	Contribuir a mejorar la calidad de vida del estado de Zacatecas mediante programas de apoyos a la población prioritaria	Nombre: Porcentaje de población prioritaria del estado atendida Definición: Mide la población prioritaria del estado atendida con los programas del SEDIF con respecto a la población en situación de pobreza del estado de Zacatecas	Método: ( Población prioritaria del estado atendida con los programas del SEDIF / Total de población en situación de pobreza del estado de Zacatecas ) *100  Tipo: Impacto  Dimensión: Eficacia Frecuencia: Anual Sentido: Constante Unidad de Medida: Porcentaje Meta Anual: 100 Línea Base: 100	55,568 / 277,100	20%	Persona	277,100	55,568	20%
Propósito	Programa de apoyos a los grupos de atención prioritaria (Proyecto 171)	La población prioritaria del estado de Zacatecas cuenta con programas de apoyos para cubrir sus necesidades apremiantes	Nombre: Porcentaje de población perteneciente a los grupos de atención prioritaria del estado que recibió apoyos económicos y/o en especie. Definición: Mide el avance en porcentaje de población del estado de Zacatecas perteneciente a los grupos de atención prioritaria que recibió apoyos económicos y/o en especie con respecto a los programados.	Método: ( Total de personas de los grupos de atención prioritaria que recibieron apoyos / Total de personas programadas ) *100  Tipo: Resultados  Dimensión: Eficacia	55,568 / 55,470	100%	Persona	55,550	55,568	100%

				Frecuencia: Anual						
				Sentido: Constante						
				Unidad de Medida: Porcentaje						
				Meta Anual: 100						
				Línea Base: 100						






<p>Componente Responsables: SDIF Subdirección de atención a grupos vulnerables y desarrollo familiar</p>	<p>Programa de apoyos a los grupos de atención prioritaria (Proyecto 171)</p>	<p>C1 Apoyos económicos para las orientadoras y orientadores de personas de atención prioritaria entregados</p>	<p>Nombre: Porcentaje de apoyos económicos para orientadoras y orientadores de CAIC entregados Definición: Mide el porcentaje de avance en la entrega de los apoyos económicos a las y los orientadores de los CAIC con respecto a los programados</p>	<p>Método: ( Número de Orientadores y Orientadores que recibieron un apoyo económico / Total de Orientadores y Orientadores programados ) *100  Tipo: Producto  Dimensión: Eficiencia Frecuencia: Trimestral Sentido: Constante Unidad de Medida: Porcentaje Meta Anual: 100 Línea Base: 100</p>	<p>1,212 / 1,212</p>	<p>100%</p>	<p>Apoyo</p>	<p>1,212</p>	<p>1,212</p>	<p>100%</p>
<p>Componente Responsables: SDIF Subdirección de gestión social y atención ciudadana</p>	<p>Programa de apoyos a los grupos de atención prioritaria (Proyecto 171)</p>	<p>C2 Apoyos económicos para cuidadoras/cuidadores de personas de atención prioritaria proporcionados</p>	<p>Nombre: Porcentaje de apoyos económicos para cuidadoras y cuidadores entregados Definición: Mide el porcentaje de avance en la entrega de los apoyos económicos a las y los cuidadores de personas de atención prioritaria con respecto a los apoyos programados</p>	<p>Método: ( Número de apoyos económicos a cuidadoras y cuidadores otorgados / Total de apoyos económicos a cuidadoras y cuidadores programados ) *100  Tipo: Producto  Dimensión: Eficiencia Frecuencia: Trimestral Sentido: Constante Unidad de Medida: Porcentaje Meta Anual: 100 Línea Base: 100</p>	<p>6,840 / 5,570</p>	<p>123%</p>	<p>Apoyo</p>	<p>5,570</p>	<p>6,840</p>	<p>123%</p>

<p>Componente Responsables: SDIF Subdirección de gestión social y atención ciudadana</p>	<p>Programa de apoyos a los grupos de atención prioritaria (Proyecto 171)</p>	<p>C3 Apoyos económicos para las personas de atención prioritaria entregados</p>	<p>Nombre: Porcentaje de apoyos económicos entregados a personas de atención prioritaria Definición: Mide el Porcentaje de avance en la entrega de apoyos económicos de personas de atención prioritaria que recibieron un apoyo económico con respecto a los programados</p>	<p>Método: ( Número de apoyos económicos entregadas a personas de atención prioritaria / Total de apoyos económicos a personas de atención prioritaria programados ) * 100 Tipo: Producto Dimensión: Eficacia Frecuencia: Trimestral Sentido: Constante Unidad de Medida: Porcentaje Meta Anual: 100 Línea Base: 100</p>	<p>361 / 500</p>	<p>72%</p>	<p>Apoyo</p>	<p>500</p>	<p>361</p>	<p>72%</p>
<p>Componente Responsables: SDIF Subdirección de atención a grupos vulnerables y desarrollo familiar</p>	<p>Programa de apoyos a los grupos de atención prioritaria (Proyecto 171)</p>	<p>C4 Apoyos económicos para la prevención de migración infantil no acompañada entregados</p>	<p>Nombre: Porcentaje de apoyos económicos para la prevención de la migración infantil no acompañada Definición: Mide el avance en la entrega de apoyos económicos destinados a niñas, niños y adolescentes para la prevención de la migración infantil no acompañada con respecto a apoyos económicos programados</p>	<p>Método: ( Total de apoyos económicos destinados a niñas, niños y adolescentes para la prevención de la migración infantil no acompañada entregados / Total de apoyos económicos para la prevención de la migración infantil no acompañada programados ) * 100 Tipo: Producto Dimensión: Eficiencia Frecuencia: Trimestral Sentido: Constante Unidad de Medida: Porcentaje Meta Anual: 100 Línea Base: 100</p>	<p>81 / 80</p>	<p>101%</p>	<p>Apoyo</p>	<p>80</p>	<p>81</p>	<p>101%</p>

<p>Componente Responsables: SDIF Subdirección de atención a grupos vulnerables y desarrollo familiar</p>	<p>Programa de apoyos a los grupos de atención prioritaria (Proyecto 171)</p>	<p>C5 Apoyos económicos para la prevención del trabajo infantil entregados</p>	<p>Nombre: Porcentaje de apoyos económicos para la prevención de la migración infantil no acompañada Definición: Mide el avance en la entrega de apoyos económicos destinados a niñas, niños y adolescentes para la prevención de la migración infantil no acompañada con respecto a apoyos económicos programados</p>	<p>Método: ( Total de apoyos económicos destinados a niñas, niños y adolescentes para la prevención de la migración infantil no acompañada entregados / Total de apoyos económicos para la prevención de la migración infantil no acompañada programados ) * 100 Tipo: Producto Dimensión: Eficiencia Frecuencia: Trimestral Sentido: Constante Unidad de Medida: Porcentaje Meta Anual: 100 Línea Base: 100</p>	<p>192 / 191</p>	<p>101%</p>	<p>Apoyo</p>	<p>191</p>	<p>192</p>	<p>101%</p>
<p>Componente Responsables: SDIF Subdirección de Planeación y evaluación del SEDIF</p>	<p>Programa de apoyos a los grupos de atención prioritaria (Proyecto 171)</p>	<p>C6 Apoyos económicos para proyectos productivos para el progreso de las familias de atención prioritaria entregados</p>	<p>Nombre: Porcentaje de apoyos económicos para proyectos productivos Definición: Mide el Porcentaje de avance en la entrega de apoyos económicos para proyectos productivos entregados con respecto a los programados</p>	<p>Método: ( Total de apoyos económicos para proyectos productivos entregados / Total de apoyos para proyectos productivos programados ) * 100 Tipo: Producto Dimensión: Eficiencia Frecuencia: Trimestral Sentido: Constante Unidad de Medida: Porcentaje Meta Anual: 100 Línea Base: 100</p>	<p>80 / 80</p>	<p>0%</p>	<p>Apoyo</p>	<p>80</p>	<p>80</p>	<p>0%</p>



<p>Componente Responsables: SDIF Subdirección de gestión social y atención ciudadana</p>	<p>Programa de apoyos a los grupos de atención prioritaria (Proyecto 171)</p>	<p>C7 Apoyos en temporada invernal entregados (cobijas, juguetes, bolos y otros que determine el SEDIF)</p>	<p>Nombre: Porcentaje de apoyos invernales entregados Definición: Mide el Porcentaje de avance en la entrega de apoyos invernales con respecto a los programados</p>	<p>Método: ( Total de apoyos invernales entregados / Total de apoyos invernales programados ) * 100  Tipo: Producto  Dimensión: Eficiencia Frecuencia: Trimestral Sentido: Constante Unidad de Medida: Porcentaje Meta Anual: 100 Línea Base: 100</p>	<p>33,246 / 33,246</p>	<p>100%</p>	<p>Apoyo</p>	<p>33,246</p>	<p>33,246</p>	<p>100%</p>
<p>Componente Responsables: SDIF Subdirección de gestión social y atención ciudadana</p>	<p>Programa de apoyos a los grupos de atención prioritaria (Proyecto 171)</p>	<p>C8 Bicicletas para niñas y niños que la requieran para su traslado a su centro educativo "Ayúdame a llegar" entregadas</p>	<p>Nombre: Porcentaje de entrega de bicicletas Definición: Mide el Porcentaje de avance en la entrega de bicicletas a niñas y niños beneficiados con el programa Ayudándome a llegar con respecto a las programadas</p>	<p>Método: ( Total de bicicletas entregadas a niñas y niños beneficiados con el programa Ayudándome a llegar / Total de bicicletas programadas ) * 100  Tipo: Producto  Dimensión: Eficacia Frecuencia: Trimestral Sentido: Constante Unidad de Medida: Porcentaje Meta Anual: 100 Línea Base: 100</p>	<p>760 / 609</p>	<p>125%</p>	<p>Apoyo</p>	<p>609</p>	<p>760</p>	<p>125%</p>



<p>Componente Responsables: SDIF Subdirección de gestión social y atención ciudadana</p>	<p>Programa de apoyos a los grupos de atención prioritaria (Proyecto 171)</p>	<p>C9 Lentes graduados para niñas, niños y adolescentes "Ver bien para aprender mejor" entregados</p>	<p>Nombre: Porcentaje de entrega de lentes graduados Definición: Mide el Porcentaje de avance en la entrega de lentes a personas beneficiadas con lentes graduados del programa Ver bien para aprender mejor con respecto a las programadas</p>	<p>Método: ( Total de entes entregados a personas beneficiadas con lentes graduados del programa Ver bien para aprender mejor / Total de lentes programados ) * 100 Tipo: Producto Dimensión: Eficacia Frecuencia: Trimestral Sentido: Constante Unidad de Medida: Porcentaje Meta Anual: 100 Línea Base: 100</p>	<p>8,445 / 9,444</p>	<p>89%</p>	<p>Apoyo</p>	<p>9,444</p>	<p>8,445</p>	<p>89%</p>
<p>Componente Responsables: SDIF Subdirección de gestión social y atención ciudadana</p>	<p>Programa de apoyos a los grupos de atención prioritaria (Proyecto 171)</p>	<p>C10 Aparatos funcionales para hombres y mujeres, niñas, niños, adolescentes, adultos mayores y personas con discapacidad (sillas de ruedas, andadores y bastones) entregados</p>	<p>Nombre: Porcentaje de entrega de aparatos funcionales Definición: Mide el Porcentaje de avance en la entrega de aparatos funcionales con respecto a los programados</p>	<p>Método: ( Total de aparatos funcionales entregados / Total de apoyos funcionales programados ) * 100 Tipo: Producto Dimensión: Eficacia Frecuencia: Trimestral Sentido: Constante Unidad de Medida: Porcentaje Meta Anual: 100 Línea Base: 100</p>	<p>769 / 815</p>	<p>94%</p>	<p>Apoyo</p>	<p>815</p>	<p>769</p>	<p>94%</p>

<p>Componente Responsables: SDIF Subdirección de gestión social y atención ciudadana</p>	<p>Programa de apoyos a los grupos de atención prioritaria (Proyecto 171)</p>	<p>C11 Aparatos auditivos para hombres y mujeres, niñas, niños, adolescentes, adultos mayores y personas con discapacidad entregados</p>	<p>Nombre: Porcentaje de entrega de aparatos auditivos Definición: Mide el Porcentaje de avance en la entrega de aparatos auditivos entregados con respecto a los programados</p>	<p>Método: ( Total de aparatos auditivos entregados / Total de aparatos auditivos programados ) * 100 Tipo: Producto Dimensión: Eficacia Frecuencia: Trimestral Sentido: Constante Unidad de Medida: Porcentaje Meta Anual: 100 Línea Base: 100</p>	<p>410 / 410</p>	<p>100%</p>	<p>Apoyo</p>	<p>410</p>	<p>410</p>	<p>100%</p>
<p>Componente Responsables: SDIF Subdirección de gestión social y atención ciudadana</p>	<p>Programa de apoyos a los grupos de atención prioritaria (Proyecto 171)</p>	<p>C12 Fórmula láctea y pañales para hombres, mujeres, niñas, niños, adolescentes, adultos mayores y personas con discapacidad entregados</p>	<p>Nombre: Porcentaje de entrega de fórmula láctea y pañales Definición: Mide el Porcentaje en la entrega de formula láctea y pañales con respecto a las programadas</p>	<p>Método: ( Total de fórmula láctea y pañales entregados / Total de fórmula láctea y pañal programadas ) * 100 Tipo: Producto Dimensión: Eficacia Frecuencia: Trimestral Sentido: Constante Unidad de Medida: Porcentaje Meta Anual: 100 Línea Base: 100</p>	<p>1,686 / 1,693</p>	<p>100%</p>	<p>Apoyo</p>	<p>1,693</p>	<p>1,686</p>	<p>100%</p>
<p>Componente Responsables: SDIF Subdirección de gestión social y atención ciudadana</p>	<p>Programa de apoyos a los grupos de atención prioritaria (Proyecto 171)</p>	<p>C13 Órtesis y prótesis para hombres, mujeres, niñas, niños, adolescentes, adultos mayores y personas con discapacidad entregados</p>	<p>Nombre: Porcentaje de entrega de órtesis y prótesis Definición: Mide el avance en la entrega de órtesis y prótesis con respecto a los programadas</p>	<p>Método: ( Total de órtesis y prótesis entregadas / Total de órtesis y prótesis programadas ) * 100 Tipo: Producto Dimensión: Eficacia Frecuencia: Trimestral Sentido: Constante Unidad de Medida: Porcentaje Meta Anual: 100 Línea Base: 100</p>	<p>63 / 30</p>	<p>210%</p>	<p>Apoyo</p>	<p>30</p>	<p>63</p>	<p>210%</p>

<p>Componente Responsables: SDIF Subdirección de gestión social y atención ciudadana</p>	<p>Programa de apoyos a los grupos de atención prioritaria (Proyecto 171)</p>	<p>C14 Prótesis dentales para adultos mayores "Transformando sonrisas con amor" entregadas</p>	<p>Nombre: Porcentaje de entrega de prótesis dentales Definición: Mide el Porcentaje de avance en la entrega de prótesis dentales con el programa transformando sonrisas con amor con respecto a las programadas</p>	<p>Método: ( Total de prótesis dentales con el programa "Transformando Sonrisas con Amor" entregadas / Total de prótesis dentales programadas ) * 100 Tipo: Producto Dimensión: Eficacia Frecuencia: Trimestral Sentido: Constante Unidad de Medida: Porcentaje Meta Anual: 100 Línea Base: 100</p>	<p>200 / 150</p>	<p>133%</p>	<p>Apoyo</p>	<p>150</p>	<p>200</p>	<p>133%</p>
<p>Componente Responsables: SDIF Subdirección de gestión social y atención ciudadana</p>	<p>Programa de apoyos a los grupos de atención prioritaria (Proyecto 171)</p>	<p>C15 Lentes para vista cansada para hombres y mujeres, niñas, niños, adolescentes, adultos mayores y personas con discapacidad entregados</p>	<p>Nombre: Porcentaje de entrega de lentes para vista cansada Definición: Mide el avance en la entrega de lentes para vista cansada con respecto a los lentes que se programaron entregar</p>	<p>Método: ( Total de lentes para vista cansada entregados / Total de lentes para vista cansada programados ) * 100 Tipo: Producto Dimensión: Eficacia Frecuencia: Trimestral Sentido: Constante Unidad de Medida: Porcentaje Meta Anual: 100 Línea Base: 100</p>	<p>1,223 / 1,520</p>	<p>80%</p>	<p>Apoyo</p>	<p>1,520</p>	<p>1,223</p>	<p>80%</p>
<p>Actividad</p>	<p>Programa de apoyos a los grupos de atención prioritaria (Proyecto 171)</p>	<p>C1 A1 Entrega de apoyos económicos para las orientadoras y orientadores de los Centros de Atención Infantil</p>	<p>Nombre: Porcentaje de apoyos económicos entregados a orientadoras/es Definición: Mide los apoyos económicos entregados a orientadoras/es con respecto a los apoyos programados de entregar</p>	<p>Método: ( Número de apoyos económicos entregados a orientadoras/es / Total de apoyos programados de entregar ) * 100 Tipo: Proceso</p>	<p>1,212 / 1,212</p>	<p>100%</p>	<p>Apoyo</p>	<p>1,212</p>	<p>1,212</p>	<p>100%</p>



Comunitarios

Dimensión: Eficacia


Frecuencia: Trimestral

Sentido: Constante

Unidad de Medida: Porcentaje


Meta Anual: 100

Línea Base: 100



Actividad	Programa de apoyos a los grupos de atención prioritaria (Proyecto 171)	C2 A1 Entrega de apoyos económicos a familiares cuidadores o cuidadoras de personas con discapacidad permanente y severa "Cuidando de ti con amor"	<p>Nombre: Porcentaje de apoyos económicos entregados a cuidadoras y cuidadores</p> <p>Definición: Mide los apoyos económicos entregados a cuidadoras/es con respecto a los apoyos programados de entregar</p>	<p>Método: ( Número de apoyos económicos entregados a cuidadoras/es / Total de apoyos económicos programados de entregar ) * 100</p> <p>Tipo: Proceso</p> <p>Dimensión: Eficacia Frecuencia: Trimestral Sentido: Constante Unidad de Medida: Porcentaje Meta Anual: 100 Línea Base: 100</p>	6,840 / 5,570	123%	Apoyo	5,570	6,840	123%
Actividad	Programa de apoyos a los grupos de atención prioritaria (Proyecto 171)	C3 A1 Entrega de apoyos económicos de diversas solicitudes a hombres y mujeres, niñas, niños , adolescentes, adultos mayores y personas con discapacidad para erradicar las necesidades mas apremiantes de la ciudadanía	<p>Nombre: Porcentaje de apoyos económicos entregados para atención de necesidades apremiantes de los grupos de atención prioritaria</p> <p>Definición: Mide el avance en la entrega de los apoyos económicos entregados para atención de necesidades apremiantes de los grupos de atención prioritaria con respecto a los apoyos económicos programados de entregar a estos grupos</p>	<p>Método: ( Número de apoyos económicos entregados para atención de necesidades apremiantes de los grupos de atención prioritaria / Total de apoyos económicos programados de entregar a los grupos de atención prioritaria ) * 100</p> <p>Tipo: Proceso</p> <p>Dimensión: Eficacia Frecuencia: Trimestral Sentido: Constante Unidad de Medida: Porcentaje Meta Anual: 100 Línea Base: 100</p>	361 / 500	72%	Apoyo	500	361	72%

Actividad	Programa de apoyos a los grupos de atención prioritaria (Proyecto 171)	C4 A1 Entrega de apoyos económicos para la prevención de migración infantil no acompañada	<p>Nombre: Porcentaje de apoyos económicos para la prevención de la migración infantil no acompañada</p> <p>Definición: Mide el avance en la entrega de apoyos económicos destinados a niñas, niños y adolescentes para la prevención de la migración infantil no acompañada con respecto a apoyos económicos programados</p>	<p>Método: ( Total de apoyos económicos destinados a niñas, niños y adolescentes para la prevención de la migración infantil no acompañada entregados / Total de apoyos económicos para la prevención de la migración infantil no acompañada programados ) * 100</p> <p>Tipo: Proceso</p> <p>Dimensión: Eficacia Frecuencia: Trimestral Sentido: Constante Unidad de Medida: Porcentaje Meta Anual: 100 Línea Base: 100</p>	80 / 80	100%	Apoyo	80	80	100%
-----------	--	---	---	---	---------	------	-------	----	----	------




Actividad	Programa de apoyos a los grupos de atención prioritaria (Proyecto 171)	C4 A2 Integración del padrón de beneficiarios de apoyos económicos para la prevención de migración infantil no acompañada	<p>Nombre: Porcentaje de avance en la integración del padrón de beneficiarios de apoyos económicos para la prevención de migración infantil no acompañada</p> <p>Definición: Mide el avance en la en la integración del padrón de beneficiarios de apoyos económicos para la prevención de migración infantil no acompañada de acuerdo a la programación</p>	<p>Método: ( Integración del padrón de beneficiarios de apoyos económicos para la prevención de migración infantil no acompañada realizada / Integración del padrón de beneficiarios de apoyos económicos para la prevención de migración infantil no acompañada programada ) * 100</p> <p>Tipo: Proceso</p> <p>Dimensión: Eficacia Frecuencia: Trimestral Sentido: Constante Unidad de Medida: Porcentaje Meta Anual: 100 Línea Base: 100</p>	1/1	100%	Padrón	1	1	100%
Actividad	Programa de apoyos a los grupos de atención prioritaria (Proyecto 171)	C5 A1 Entrega de apoyos económicos para la prevención del trabajo infantil	<p>Nombre: Porcentaje de apoyos económicos para la prevención del trabajo infantil</p> <p>Definición: Mide el avance en la entrega de apoyos económicos destinados a niñas, niños y adolescentes para la prevención de la migración infantil no acompañada con respecto a apoyos económicos programados</p>	<p>Método: ( Total de apoyos económicos destinados a niñas, niños y adolescentes para la prevención del trabajo infantil entregados / Total de apoyos económicos para la prevención de trabajo infantil programados ) * 100</p> <p>Tipo: Proceso</p> <p>Dimensión: Eficacia Frecuencia: Trimestral Sentido: Constante Unidad de Medida: Porcentaje Meta Anual: 100 Línea Base: 100</p>	191/191	100%	Apoyo	191	191	100%




Actividad	Programa de apoyos a los grupos de atención prioritaria (Proyecto 171)	C5 A2 Integración del padrón de beneficiarios de apoyos económicos para la prevención del trabajo infantil	Nombre: Porcentaje de apoyos económicos entregados Definición: Mide los apoyos económicos entregados con respecto a los programados	Método: ( Porcentaje de apoyos económicos entregados / Total de apoyos entregados ) * 100  Tipo: Proceso  Dimensión: Eficacia Frecuencia: Trimestral Sentido: Constante Unidad de Medida: Porcentaje Meta Anual: 100 Línea Base: 100	1/1	100%	Padrón	1	1	100%
Actividad	Programa de apoyos a los grupos de atención prioritaria (Proyecto 171)	C6 A1 Entrega de apoyos económicos para proyectos productivos para el progreso de las familias de atención prioritaria	Nombre: Porcentaje de apoyos económicos para proyectos productivos Definición: Mide el Porcentaje de avance en la entrega de apoyos económicos para proyectos productivos entregados con respecto a los programados	Método: ( Total de apoyos económicos para proyectos productivos entregados / Total de apoyos para proyectos productivos programados ) * 100  Tipo: Proceso  Dimensión: Eficacia Frecuencia: Trimestral Sentido: Constante Unidad de Medida: Porcentaje Meta Anual: 100 Línea Base: 100	80 / 80	0%	Proyecto	80	80	0%


Actividad	Programa de apoyos a los grupos de atención prioritaria (Proyecto 171)	C6 A2 Integración del padrón de beneficiarios de apoyos económicos para proyectos productivos para el progreso de las familias de atención prioritaria	<p>Nombre: Porcentaje de avance en la integración del padrón de beneficiarios de apoyos económicos para proyectos productivos para el progreso de las familias de atención prioritaria</p> <p>Definición: Mide el avance en la integración del padrón de beneficiarios de apoyos económicos para proyectos productivos para el progreso de las familias de atención prioritaria</p>	<p>Método: ( Integración del padrón de beneficiarios de apoyos económicos para proyectos productivos para el progreso de las familias de atención prioritaria realizada / Integración del padrón de beneficiarios de apoyos económicos para proyectos productivos para el progreso de las familias de atención prioritaria programada ) * 100</p> <p>Tipo: Proceso</p> <p>Dimensión: Eficacia Frecuencia: Trimestral Sentido: Constante Unidad de Medida: Porcentaje Meta Anual: 100 Línea Base: 100</p>	1/1	100%	Padrón	1	1	100%
Actividad	Programa de apoyos a los grupos de atención prioritaria (Proyecto 171)	C7 A1 Entrega de apoyos en temporada invernal (cobijas, juguetes, bolos y otros que determine el SEDIF)	<p>Nombre: Porcentaje de apoyos invernales entregados</p> <p>Definición: Mide el Porcentaje de avance en la entrega de apoyos invernales con respecto a los programados</p>	<p>Método: ( Total de apoyos invernales entregados / Total de apoyos invernales programados ) * 100</p> <p>Tipo: Proceso</p> <p>Dimensión: Eficacia Frecuencia: Trimestral Sentido: Constante Unidad de Medida: Porcentaje Meta Anual: 100 Línea Base: 100</p>	33, 246 / 33,246	100%	Apoyo	33,246	33,246	100%



Actividad	Programa de apoyos a los grupos de atención prioritaria (Proyecto 171)	C8 A1 Entrega de bicicletas para niñas y niños que la requieran para su traslado a su centro educativo "Ayúdame a llegar"	Nombre: Porcentaje de entrega de bicicletas Definición: Mide el Porcentaje de avance en la entrega de bicicletas a niñas y niños beneficiados con el programa Ayudándome a llegar con respecto a las programadas	Método: ( Total de bicicletas entregadas a niñas y niños beneficiados con el programa Ayudandome a llegar / Total de bicicletas programadas ) * 100 Tipo: Proceso Dimensión: Eficacia Frecuencia: Trimestral Sentido: Constante Unidad de Medida: Porcentaje Meta Anual: 100 Línea Base: 100	760 / 609	125%	Apoyo	609	760	125%
Actividad	Programa de apoyos a los grupos de atención prioritaria (Proyecto 171)	C9 A1 Entrega de lentes graduados a niñas, niños y adolescentes "Ver bien para aprender mejor"	Nombre: Porcentaje de entrega de lentes graduados Definición: Mide el Porcentaje de avance en la entrega de lentes a personas beneficiadas con lentes graduados del programa Ver bien para aprender mejor con respecto a las programadas	Método: ( Total de entes entregados a personas beneficiadas con lentes graduados del programa Ver bien para aprender mejor / Total de lentes programados ) * 100 Tipo: Proceso Dimensión: Eficacia Frecuencia: Trimestral Sentido: Constante Unidad de Medida: Porcentaje Meta Anual: 100 Línea Base: 100	8,445 / 9,444	89%	Apoyo	9,444	8,445	89%
	Programa	C10 A1 Entrega de aparatos funcionales a hombres y	Nombre: Porcentaje de entrega de aparatos funcionales	Método: ( Total de aparatos funcionales entregados / Total de apoyos funcionales programados ) * 100						



Actividad	Programa de apoyos a los grupos de atención prioritaria (Proyecto 171)	hombres y mujeres, niñas, niños, adolescentes, adultos mayores y personas con discapacidad (sillas de ruedas, andadores y bastones)	Definición: Mide el Porcentaje de avance en la entrega de aparatos funcionales con respecto a los programados	Tipo: Proceso  Dimensión: Eficacia Frecuencia: Trimestral Sentido: Constante Unidad de Medida: Porcentaje Meta Anual: 100 Línea Base: 100	769 / 815	94%	Apoyo	815	769	94%
-----------	--	---	---	--	-----------	-----	-------	-----	-----	-----





Actividad	Programa de apoyos a los grupos de atención prioritaria (Proyecto 171)	C11 A1 Entrega de aparatos auditivos a hombres y mujeres, niñas, niños, adolescentes, adultos mayores y personas con discapacidad	Nombre: Porcentaje de entrega de aparatos auditivos Definición: Mide el Porcentaje de avance en la entrega de aparatos auditivos entregados con respecto a los programados	Método: ( Total de aparatos auditivos entregados / Total de aparatos auditivos programados ) * 100  Tipo: Proceso  Dimensión: Eficacia Frecuencia: Trimestral Sentido: Constante Unidad de Medida: Porcentaje Meta Anual: 100 Línea Base: 100	410 / 410	100%	Apoyo	410	410	100%
Actividad	Programa de apoyos a los grupos de atención prioritaria (Proyecto 171)	C12 A1 Entrega de fórmula láctea y pañales a hombres, mujeres, niñas, niños, adolescentes, adultos mayores y personas con discapacidad	Nombre: Porcentaje de entrega de fórmula láctea y pañales Definición: Mide el Porcentaje en la entrega de formula láctea y pañales con respecto a las programadas	Método: ( Total de fórmula láctea y pañales entregados / Total de fórmula láctea y pañal programadas ) * 100  Tipo: Proceso  Dimensión: Eficacia Frecuencia: Trimestral Sentido: Constante Unidad de Medida: Porcentaje Meta Anual: 100 Línea Base: 100	1,686 / 1,693	100%	Apoyo	1,693	1,686	100%
Actividad	Programa de apoyos a los grupos de atención prioritaria (Proyecto 171)	C13 A1 Entrega de órtesis y prótesis a hombres, mujeres, niñas, niños, adolescentes, adultos mayores y personas con discapacidad	Nombre: Porcentaje de entrega de órtesis y prótesis Definición: Mide el avance en la entrega de órtesis y prótesis con respecto a los programadas	Método: ( Total de órtesis y prótesis entregadas / Total de órtesis y prótesis programadas ) * 100  Tipo: Proceso  Dimensión: Eficacia Frecuencia: Trimestral Sentido: Constante Unidad de Medida: Porcentaje Meta Anual: 100 Línea Base: 100	63 / 30	210%	Apoyo	30	63	210%

Actividad	Programa de apoyos a los grupos de atención prioritaria (Proyecto 171)	C14 A1 Entrega de prótesis dentales a adultos mayores "Tranformando sonrisas con amor"	Nombre: Porcentaje de entrega de prótesis dentales Definición: Mide el Porcentaje de avance en la entrega de prótesis dentales con el programa transformando sonrisas con amor con respecto a las programadas	Método: ( Total de prótesis dentales con el programa "Transformando Sonrisas con Amor" entregadas / Total de prótesis dentales programadas ) * 100 Tipo: Proceso Dimensión: Eficacia Frecuencia: Trimestral Sentido: Constante Unidad de Medida: Porcentaje Meta Anual: 100 Línea Base: 100	200 / 150	133%	Apoyo	150	200	133%
Actividad	Programa de apoyos a los grupos de atención prioritaria (Proyecto 171)	C15 A1 Entrega de lentes para vista cansada a hombres y mujeres, niñas, niños, adolescentes, adultos mayores y personas con discapacidad	Nombre: Porcentaje de entrega de lentes para vista cansada Definición: Mide el avance en la entrega de lentes para vista cansada con respecto a los lentes que se programaron entregar	Método: ( Total de lentes para vista cansada entregados / Total de lentes para vista cansada programados ) * 100 Tipo: Proceso Dimensión: Eficacia Frecuencia: Trimestral Sentido: Constante Unidad de Medida: Porcentaje Meta Anual: 100 Línea Base: 100	1,223 / 1,520	80%	Apoyo	1,520	1,223	80%

L.A. SANDRA KARINA VALERIO DIMAS  
SUBDIRECCIÓN DE PLANEACIÓN Y EVALUACIÓN



L.E. VÍCTOR HUMBERTO DE LA TORRE DELGADO  
DIRECTOR GENERAL DEL SEDIF



# Sistema Estatal para el Desarrollo Integral de la Familia

Subdirección de Planeación y Evaluación

Información del cuarto trimestre ejercicio fiscal 2024

## Programa de Atención a Niñas, Niños, Adolescentes, Migrantes, Mujeres, Adultos Mayores, Personas con Discapacidad y Familia. (Proyecto 172)

Matriz de Indicadores de Desempeño bajo la Metodología del Marco Lógico

Nivel	Nombre	Objetivos	Nombre/ Definición	Denominación - Método de cálculo - TipoDimensión-Frecuencia - Sentido - Meta Anual	Calculo	Resultado	Unidad de Medida	Meta Programada	Meta Realizada	Avance (%)
Fin	Programa de Atención a Niñas, Niños, Adolescentes, Migrantes, Mujeres, Adultos Mayores, Personas con Discapacidad y Familia. (Proyecto 172)	Contribuir en la atención social integral de niñas, niños, adolescentes, mujeres, víctimas de violencia intrafamiliar, personas en situación de abandono, personas en situación de movilidad y adultos mayores.	Nombre: Porcentaje de personas atendidas con servicios sociales integrales  Definición: Mide el porcentaje de niñas, niños, adolescentes, mujeres, víctimas de violencia intrafamiliar, personas en situación de abandono, personas en situación de movilidad y adultos mayores atendidas con servicios de la Procuraduría, CAVIZ, Casas Asistenciales y la subdirección de Grupos Vulnerables y Desarrollo Familiar con respecto a la población con al menos tres carencias sociales.	Método: ( Total de personas atendidas en el periodo con acciones de asistencia social integral por el SEDIF en el año actual / Total de personas con al menos tres carencias sociales ) * 100  Tipo: Impacto  Dimensión: Eficacia Frecuencia: Anual Sentido: Constante Unidad de Medida: Porcentaje Meta Anual: 100 Línea Base: 100	12,654 / 277,100	5%	Persona	277,100	12,654	5%



Propósito	Programa de Atención a Niñas, Niños, Adolescentes, Migrantes, Mujeres, Adultos Mayores, Personas con Discapacidad y Familia. (Proyecto 172)	Las niñas, niños, adolescentes, víctimas de violencia intrafamiliar, personas en situación de abandono, personas en situación de movilidad y adultos mayores tienen garantizados el pleno ejercicio, respeto, protección y promoción de los derechos humanos.	Nombre: Tasa de variación en la atención social integral de las Familias  Definición: Mide la variación en el número de personas pertenecientes a los grupos prioritarios que recibieron servicios de atención social integral por el SEDIF comparando año actual y año anterior.	Método: { ( Total de personas atendidas en el periodo con acciones de asistencia social integral por el SEDIF en el año actual / Total de personas atendidas en el periodo con acciones de asistencia social integral por el SEDIF en el año t-1 ) - 1 } * 100  Tipo: Resultados  Dimensión: Eficiencia Frecuencia: Anual Sentido: Ascendente Unidad de Medida: Tasa de Variación Meta Anual: 0 Línea Base: 7864	12,654 / 12,671	100%	Persona	12,671	12,654	100%
Componente Responsables: SDIF Procuraduría de Protección a niñas niños adolescentes y familia del SEDIF	Programa de Atención a Niñas, Niños, Adolescentes, Migrantes, Mujeres, Adultos Mayores, Personas con Discapacidad y Familia. (Proyecto 172)	CI Atención a víctimas y generadores de violencia otorgada	Nombre: Porcentaje de personas atendidas con servicios de la Procuraduría y/o CAVIZ  Definición: Mide el porcentaje de personas atendidas en la Procuraría de Protección a niñas, niños, adolescentes y Familia y en el Centro de Atención a la Violencia Familiar de Zacatecas con respecto a las personas programadas	Método: ( Porcentaje de personas atendidas en la Procuraduría de Protección a niñas, niños, adolescentes y Familia y Centro de Atención a la Violencia Familiar de Zacatecas / Total de personas programadas ) * 100  Tipo: Producto  Dimensión: Eficacia Frecuencia: Trimestral Sentido: Constante Unidad de Medida: Porcentaje Meta Anual: 100 Línea Base: 100	2,659 / 2,854	93%	Persona	2,854	2,659	93%



<p>Componente Responsables: SDIF Procuraduría de Protección a niñas niños adolescentes y familia del SEDIF</p>	<p>Programa de Atención a Niñas, Niños, Adolescentes, Migrantes, Mujeres, Adultos Mayores, Personas con Discapacidad y Familia. (Proyecto 172)</p>	<p>C2 Atención integral a niñas, niños, adolescentes y migrantes otorgada</p>	<p>Nombre: Porcentaje de personas en situación de abandono y/o movilidad atendidas  Definición: Mide el avance el la atención de personas en situación de abandono y/o movilidad en las casas asistenciales con respecto a las programadas</p>	<p>Método: ( Número de personas víctimas de violencia a las que se les otorgó alojamiento / Número de personas programadas ) * 100  Tipo: Producto  Dimensión: Eficacia Frecuencia: Trimestral Sentido: Constante Unidad de Medida: Porcentaje Meta Anual: 100 Línea Base: 100</p>	<p>140 / 140</p>	<p>100%</p>	<p>Persona</p>	<p>140</p>	<p>140</p>	<p>100%</p>
<p>Componente Responsables: SDIF Procuraduría de Protección a niñas niños adolescentes y familia del SEDIF</p>	<p>Programa de Atención a Niñas, Niños, Adolescentes, Migrantes, Mujeres, Adultos Mayores, Personas con Discapacidad y Familia. (Proyecto 172)</p>	<p>C3 Atención integral a personas adultas y adultos mayores otorgada</p>	<p>Nombre: Porcentaje de personas adultas mayores atendidas  Definición: Mide el porcentaje de avance en la atención de las personas adultas mayores en la Casa Hogar de la Tercera Edad y en la Estancia de Día Casa del Abuelo</p>	<p>Método: ( Número de personas atendidas en la Casa Casa Hogar de la Tercera Edad y en la Estancia de Día Casa del Abuelo / Número de personas programadas a a atender en la Casa Casa Hogar de la Tercera Edad y en la Estancia de Día Casa del Abuelo ) * 100  Tipo: Producto  Dimensión: Eficacia Frecuencia: Trimestral Sentido: Constante Unidad de Medida: Porcentaje Meta Anual: 100 Línea Base: 100</p>	<p>130 / 130</p>	<p>100%</p>	<p>Persona</p>	<p>130</p>	<p>130</p>	<p>100%</p>

<p>Componente Responsables: SDIF Subdirección de atención a grupos vulnerables y desarrollo familiar</p>	<p>Programa de Atención a Niñas, Niños, Adolescentes, Migrantes, Mujeres, Adultos Mayores, Personas con Discapacidad y Familia. (Proyecto 172)</p>	<p>C4 Capacitaciones en diversas temáticas a niñas, niños y adolescentes para prevención de riesgos sociales y psicológicos impartidas.</p>	<p>Nombre: Porcentaje de personas atendidas mediante las capacitaciones en diversas temáticas para prevención de riesgos sociales y psicológicos</p> <p>Definición: Mide el porcentaje de atención en el número de personas a las que se les capacita en en diversas temáticas para prevención de riesgos sociales y psicológicos en relación con lo programado</p>	<p>Método: ( Número de personas atendidas con capacitaciones en temáticas / Número de personas programadas a atender con capacitaciones en temáticas ) * 100</p> <p>Tipo: Producto</p> <p>Dimensión: Eficacia Frecuencia: Trimestral Sentido: Constante Unidad de Medida: Porcentaje Meta Anual: 100 Línea Base: 100</p>	<p>9,725 / 9,547</p>	<p>102%</p>	<p>Persona</p>	<p>9,547</p>	<p>9,725</p>	<p>102%</p>
<p>Actividad</p>	<p>Programa de Atención a Niñas, Niños, Adolescentes, Migrantes, Mujeres, Adultos Mayores, Personas con Discapacidad y Familia. (Proyecto 172)</p>	<p>C1 A1 Asesoría jurídica y psicológica brindada a personas de atención prioritaria con problemas familiares legales</p>	<p>Nombre: Porcentaje de servicios de asesoría jurídica y psicológica otorgados</p> <p>Definición: Mide el porcentaje de los servicios de asesoría legal y psicológica que se prestaron en relación con los que se programaron.</p>	<p>Método: ( Número de servicios de asesoría legal y psicológica otorgados / Número de servicios programados ) * 100</p> <p>Tipo: Proceso</p> <p>Dimensión: Eficacia Frecuencia: Trimestral Sentido: Constante Unidad de Medida: Porcentaje Meta Anual: 100 Línea Base: 100</p>	<p>1,820 / 2,540</p>	<p>72%</p>	<p>Asistencia</p>	<p>2,540</p>	<p>1,820</p>	<p>72%</p>

Actividad	Programa de Atención a Niñas, Niños, Adolescentes, Migrantes, Mujeres, Adultos Mayores, Personas con Discapacidad y Familia. (Proyecto 172)	C1 A2 Servicio legal en materia de adopciones, restituciones y orientación psicológica brindado a los y las albergados en las casas asistenciales	<p>Nombre: Porcentaje de los servicios en materia de adopciones, restituciones y orientación jurídica</p> <p>Definición: Mide el porcentaje de los servicios en materia de adopciones, restituciones y orientación jurídica que se otorgaron en relación con los que se programaron.</p>	<p>Método: ( Número de servicios en materia de adopciones, restituciones y orientación jurídica otorgados / Número de servicios programados ) * 100</p> <p>Tipo: Proceso</p> <p>Dimensión: Eficacia Frecuencia: Trimestral Sentido: Constante Unidad de Medida: Porcentaje Meta Anual: 100 Línea Base: 100</p>	735 / 894	82%	Asistencia	894	735	82%
Actividad	Programa de Atención a Niñas, Niños, Adolescentes, Migrantes, Mujeres, Adultos Mayores, Personas con Discapacidad y Familia. (Proyecto 172)	C1 A3 Atención integral a mujeres víctimas de violencia brindada a través de asesorías jurídicas, psicológicas y de seguimiento así como la promoción de de los servicios del CAVIZ	<p>Nombre: Porcentaje de atención integral a mujeres víctimas de violencia a través de asesorías jurídicas, psicológicas y de seguimiento así como la promoción de de los servicios del CAVIZ otorgada.</p> <p>Definición: Mide el porcentaje de avance en la atención integral a mujeres víctimas de violencia a través de asesorías jurídicas, psicológicas y de seguimiento así como la promoción de de los servicios del CAVIZ otorgada en relación con los que se programó.</p>	<p>Método: ( Porcentaje de atenciones a usuarios y usuarias del CAVIZ otorgadas / Total de atenciones programadas ) * 100</p> <p>Tipo: Proceso</p> <p>Dimensión: Eficacia Frecuencia: Trimestral Sentido: Constante Unidad de Medida: Porcentaje Meta Anual: 100 Línea Base: 100</p>	2,687 / 2,801	96%	Sesión	2,801	2,687	96%

Actividad	Programa de Atención a Niñas, Niños, Adolescentes, Migrantes, Mujeres, Adultos Mayores, Personas con Discapacidad y Familia. (Proyecto 172)	C1 A4 Alojamiento temporal e integral a mujeres víctimas de violencia, hijos e hijas brindado.	<p>Nombre: Porcentaje de personas víctimas de violencia a las que se les brinda alojamiento</p> <p>Definición: Mide el porcentaje de avance en el servicio de alojamiento que se le brindó a personas víctimas de violencia con relación a lo que se programó.</p>	<p>Método: ( Número de personas víctimas de violencia a las que se les otorgó alojamiento / Número de personas programadas ) * 100</p> <p>Tipo: Proceso</p> <p>Dimensión: Eficacia Frecuencia: Trimestral Sentido: Constante Unidad de Medida: Porcentaje Meta Anual: 100 Línea Base: 100</p>	77 / 53	145%	Persona	53	77	145%
Actividad	Programa de Atención a Niñas, Niños, Adolescentes, Migrantes, Mujeres, Adultos Mayores, Personas con Discapacidad y Familia. (Proyecto 172)	C2 A1 Asistencia integral otorgada a niñas y niños albergados en Casa Cuna Plácido Domingo (vestido, calzado, alimentos, medicamentos, educación, entre otros)	<p>Nombre: Porcentaje de niñas y niños albergados en la Casa cuna Plácido Domingo</p> <p>Definición: Mide el porcentaje de niñas y niños en albergados en la Casa cuna Plácido Domingo atendidos con respecto a la capacidad del albergue</p>	<p>Método: ( Número de niñas y niños albergados en la casa cuna / Capacidad de atención de la casa cuna ) * 100</p> <p>Tipo: Proceso</p> <p>Dimensión: Eficacia Frecuencia: Trimestral Sentido: Constante Unidad de Medida: Porcentaje Meta Anual: 100 Línea Base: 100</p>	840 / 840	100%	Persona	840	840	100%



Actividad	Programa de Atención a Niñas, Niños, Adolescentes, Migrantes, Mujeres, Adultos Mayores, Personas con Discapacidad y Familia. (Proyecto 172)	C2 A2 Asistencia integral otorgada a las y los albergados en Casa Hogar para Jóvenes (vestido, calzado, alimentos, medicamentos, educación, entre otros)	<p>Nombre: Porcentaje de jóvenes albergados en la Casa Hogar para Jóvenes</p> <p>Definición: Mide el porcentaje jóvenes en albergados en la Casa Hogar para Jóvenes con respecto a la capacidad del albergue</p>	<p>Método: ( Número de jóvenes albergados en la Casa Hogar para Jóvenes / Capacidad de atención de la Casa Hogar para Jóvenes ) * 100</p> <p>Tipo: Proceso</p> <p>Dimensión: Eficacia Frecuencia: Trimestral Sentido: Constante Unidad de Medida: Porcentaje Meta Anual: 100 Línea Base: 100</p>	456 / 600	76%	Persona	600	456	76%
Actividad	Programa de Atención a Niñas, Niños, Adolescentes, Migrantes, Mujeres, Adultos Mayores, Personas con Discapacidad y Familia. (Proyecto 172)	C2 A3 Atención integral y temporal otorgada a los NNA migrantes acompañados y no acompañados en la Casa del Migrante Amor con Amor sin Fronteras (vestido, calzado, alimento, medicamentos, entre otros)	<p>Nombre: Porcentaje de personas en situación de movilidad atendidas en la Casa del Migrante Amor con Amor sin Fronteras</p> <p>Definición: Mide el porcentaje de personas en situación de movilidad atendidas en la Casa del Migrante atendidas en relación con la programación.</p>	<p>Método: ( Número de prsonas en situación de movilidad atendidas en la Casa del Migrante / Número de personas programadas para atender ) * 100</p> <p>Tipo: Proceso</p> <p>Dimensión: Eficacia Frecuencia: Trimestral Sentido: Constante Unidad de Medida: Porcentaje Meta Anual: 100 Línea Base: 100</p>	515 / 250	206%	Persona	250	515	206%

Actividad	Programa de Atención a Niñas, Niños, Adolescentes, Migrantes, Mujeres, Adultos Mayores, Personas con Discapacidad y Familia. (Proyecto 172)	C3 A1 Asistencia integral otorgada a las y los albergados en Casa Hogar de la Tercera Edad (vestido, calzado, alimentos, medicamentos, atención médica, rehabilitación, enfermería, entre otros)	Nombre: Porcentaje de personas adultas mayores atendidas en la Casa Hogar de la Tercera Edad  Definición: Mide el porcentaje de avance en la atención de las personas adultas mayores en la Casa Hogar de la Tercera Edad con relación a lo programado	Método: ( Número de personas atendidas en la Casa Casa Hogar de la Tercera Edad / Número de personas programadas a a atender en la Casa Casa Hogar de la Tercera Edad ) * 100  Tipo: Proceso  Dimensión: Eficacia Frecuencia: Trimestral Sentido: Constante Unidad de Medida: Porcentaje Meta Anual: 100 Línea Base: 100	213 / 200	107%	Persona	200	213	107%
Actividad	Programa de Atención a Niñas, Niños, Adolescentes, Migrantes, Mujeres, Adultos Mayores, Personas con Discapacidad y Familia. (Proyecto 172)	C3 A2 Servicio otorgado en la estancia de día en Casa del Abuelo (alimentos, atención médica, terapias, sesiones recreativas, clases de baile y música, entre otras)	Nombre: Porcentaje de personas adultas mayores atendidas en la Estancia de Día Casa del Abuelo  Definición: Mide el porcentaje de avance en la atención de las personas adultas mayores en la Estancia de Día Casa del Abuelo	Método: ( Número de personas atendidas en la Estancia de Día Casa del Abuelo / Número de personas programadas a a atender en la Estancia de Día Casa del Abuelo ) * 100  Tipo: Proceso  Dimensión: Eficacia Frecuencia: Trimestral Sentido: Constante Unidad de Medida: Porcentaje Meta Anual: 100 Línea Base: 100	805 / 960	84%	Persona	960	805	84%

Actividad	Programa de Atención a Niñas, Niños, Adolescentes, Migrantes, Mujeres, Adultos Mayores, Personas con Discapacidad y Familia. (Proyecto 172)	C3 A3 Asistencia integral otorgada a las y los albergados en la Casa del Bienestar Apozol	Nombre: Porcentaje de atenciones brindadas en la Casa del Bienestar de Apozol Definición: Mide el avance en la asistencia de usuarios en al Casa del Bienestar de Apozol	Método: ( Total de atenciones brindadas en la Casa del Bienestar de Apozol / Total de atenciones programadas en la Casa del Bienestar de Apozol ) * 100  Tipo: Proceso  Dimensión: Eficacia Frecuencia: Trimestral Sentido: Constante Unidad de Medida: Porcentaje Meta Anual: 100 Línea Base: 100	0 / 135	0	Persona	135	0	0%
Actividad	Programa de Atención a Niñas, Niños, Adolescentes, Migrantes, Mujeres, Adultos Mayores, Personas con Discapacidad y Familia. (Proyecto 172)	C4 A1 Capacitaciones otorgadas para la atención a grupos prioritarios en los SMDIF de las Temáticas: * Difusión y Promoción de los Derechos de la Niñez. * Salud del Niño y la Niña. Prevención de la Migración Infantil No Acompañada. * Centros de Asistencia Infantil Comunitarios (CAIC'S). * Prevención al Trabajo Infantil, * Concursos Infantiles. * Prevención de Riesgos Psicosociales/ Adicciones. *Prevención a la Población sobre riesgos Psicosociales/Embarazo en Adolescentes. *Buen Trato en la Familia. *Centro de Atención a la Familia (CAF). *Prevención sobre Acoso Escolar. *Prevención a la Población sobre Abuso Sexual. *Fortalecimiento de Valores.	Nombre: Porcentaje de avance en la impartición de capacitaciones de las temáticas de SNDIF  Definición: Mide el avance en la participación de capacitaciones de las temáticas de SNDIF con respecto a las programadas	Método: ( Total capacitaciones impartidas / Total de capacitaciones programdas ) * 100  Tipo: Proceso  Dimensión: Eficacia Frecuencia: Trimestral Sentido: Constante Unidad de Medida: Porcentaje Meta Anual: 100  Línea Base: 100	169 / 20	845%	Capacitación	20	169	845%

Actividad	Programa de Atención a Niñas, Niños, Adolescentes, Migrantes, Mujeres, Adultos Mayores, Personas con Discapacidad y Familia. (Proyecto 172)	C4 A2 Pláticas del programa Escuela para Padres otorgadas	<p>Nombre: Porcentaje de avance en el otorgamiento de pláticas del programa Escuela para Padres</p> <p>Definición: Mide el avance en la participación de pláticas el programa Escuela para Padres con respecto a las programadas</p>	<p>Método: ( Total de pláticas impartidas / Total de pláticas programadas ) * 100</p> <p>Tipo: Proceso</p> <p>Dimensión: Eficacia Frecuencia: Trimestral Sentido: Constante Unidad de Medida: Porcentaje Meta Anual: 100 Línea Base: 100</p>	89 / 81	110%	Pláticas	81	89	110%
Actividad	Programa de Atención a Niñas, Niños, Adolescentes, Migrantes, Mujeres, Adultos Mayores, Personas con Discapacidad y Familia. (Proyecto 172)	C4 A3 Concurso de dibujo, elección de impulsor estatal y Aniversario de la Convención sobre los Derechos de las niñas y los niños realizado	<p>Nombre: Porcentaje de avance en la realización de eventos del Concurso de dibujo, elección de impulsor estatal y Aniversario de la Convención sobre los Derechos de las niñas y los niños</p> <p>Definición: Mide el avance en la realización de eventos del Concurso de dibujo, elección de impulsor estatal y Aniversario de la Convención sobre los Derechos de las niñas y los niños con respecto a los eventos programados.</p>	<p>Método: ( Total de eventos del Concurso de dibujo, elección de impulsor estatal y Aniversario de la Convención sobre los Derechos de las niñas y los niños realizados / Total de eventos Concurso de dibujo, elección de impulsor estatal y Aniversario de la Convención sobre los Derechos de las niñas y los niños programados ) * 100</p> <p>Tipo: Proceso</p> <p>Dimensión: Eficacia Frecuencia: Trimestral Sentido: Constante Unidad de Medida: Porcentaje Meta Anual: 100 Línea Base: 100</p>	7 / 4	175%	Evento	4	7	175%





Actividad	Programa de Atención a Niñas, Niños, Adolescentes, Migrantes, Mujeres, Adultos Mayores, Personas con Discapacidad y Familia. (Proyecto 172)	C4 A4 Atención a niñas y niños en la Ludoteca del SEDIF	<p>Nombre: Porcentaje de avance en la atención de niñas y niños en la Ludoteca del SEDIF</p> <p>Definición: Mide el avance en la atención niñas y niños en la Ludoteca del SEDIF en relación a lo programado</p>	<p>Método: ( Total de atenciones de niñas y niños en la Ludoteca del SEDIF / Total de atenciones niñas y niños en la Ludoteca del SEDIF ) * 100</p> <p>Tipo: Proceso</p> <p>Dimensión: Eficacia Frecuencia: Trimestral Sentido: Constante Unidad de Medida: Porcentaje Meta Anual: 100 Línea Base: 100</p>	2,2595 / 5,650	46%	Asistencia	5,650	2,595	46%
Actividad	Programa de Atención a Niñas, Niños, Adolescentes, Migrantes, Mujeres, Adultos Mayores, Personas con Discapacidad y Familia. (Proyecto 172)	C4 A5 Operación del Centro Vale la Pena Esperar	<p>Nombre: Porcentaje de avance en la firma de convenio con el municipio de Fresnillo para la operación del Centro Vale la Pena Esperar</p> <p>Definición: Mide el avance en la firma del convenio con el municipio de Fresnillo para la operación del Centro Vale la Pena Esperar con respecto a lo programado.</p>	<p>Método: ( Total de convenios firmados con el Municipio de Fresnillo para la operación del Centro Vale la Pena Esperar / Total de convenios programadas ) * 100</p> <p>Tipo: Proceso</p> <p>Dimensión: Eficacia Frecuencia: Trimestral Sentido: Constante Unidad de Medida: Porcentaje Meta Anual: 100 Línea Base: 100</p>	0 / 1	0	Convenio	1	0	0%



Actividad	Programa de Atención a Niñas, Niños, Adolescentes, Migrantes, Mujeres, Adultos Mayores, Personas con Discapacidad y Familia. (Proyecto 172)	C4 A6 Talleres de capacitación para el autempleo realizados dentro del evento "Transformando Zacatecas con valores"	<p>Nombre: Porcentaje de avance en la realización de talleres de capacitación para el autempleo dentro del evento "Transformando Zacatecas con valores"</p> <p>Definición: Mide el avance en la realización de talleres de capacitación para el autoempleo dentro del evento "Transformando Zacatecas con valores" con respecto a los talleres programados</p>	<p>Método: ( Tota de talleres realizados / Total de talleres de capacitación programados ) * 100</p> <p>Tipo: Proceso</p> <p>Dimensión: Eficacia Frecuencia: Trimestral Sentido: Constante Unidad de Medida: Porcentaje Meta Anual: 100 Línea Base: 100</p>	0 / 10	0	Taller	10	0	0%
Actividad	Programa de Atención a Niñas, Niños, Adolescentes, Migrantes, Mujeres, Adultos Mayores, Personas con Discapacidad y Familia. (Proyecto 172)	C4 A7 Atención a niñas y niños mediante la Ludoteca Móvil del SEDIF	<p>Nombre: Porcentaje de avance en la atención de niñas y niños en la Ludoteca Móvil del SEDIF</p> <p>Definición: Mide el avance en la atención niñas y niños en la Ludoteca Móvil del SEDIF en relación a lo programado</p>	<p>Método: ( Total de atenciones de niñas y niños en la Ludoteca Móvil del SEDIF / Total de atenciones niñas y niños en la Ludoteca Móvil del SEDIF ) * 100</p> <p>Tipo: Proceso</p> <p>Dimensión: Eficacia Frecuencia: Trimestral Sentido: Constante Unidad de Medida: Porcentaje Meta Anual: 100 Línea Base: 100</p>	1,250 / 3,050	41%	Usuario	3,050	1,250	41%



Actividad	Programa de Atención a Niñas, Niños, Adolescentes, Migrantes, Mujeres, Adultos Mayores, Personas con Discapacidad y Familia. (Proyecto 172)	C4 A8 Eventos realizados en municipios con la temática de "Transformando con Valores a la Niñez Zacatecana a través de la realidad virtual"	<p>Nombre: Porcentaje de avance en la realización de los eventos en municipios con la temática de "Transformando con Valores a la Niñez Zacatecana a través de la realidad virtual"</p> <p>Definición: Mide el avance en la realización de eventos en municipios con la temática de "Transformando con Valores a la Niñez Zacatecana a través de la realidad virtual" en relación a lo programado</p>	<p>Método: ( Total de eventos realizados en municipios de la temática "Transformando con Valores a la Niñez Zacatecana a través de la realidad virtual" / Total de eventos en municipios programados con la temática ) * 100</p> <p>Tipo: Proceso</p> <p>Dimensión: Eficacia Frecuencia: Trimestral Sentido: Constante Unidad de Medida: Porcentaje Meta Anual: 100 Línea Base: 100</p>	29 / 15	193%	Evento	15	29	193%
-----------	---	---	---	---	---------	------	--------	----	----	------

L.A. SANDRA KARINA VALERIO DIMAS  
SUBDIRECCIÓN DE PLANEACIÓN Y EVALUACIÓN



L.E. VÍCTOR HUMBERTO DE LA TORRE DELGADO  
DIRECTOR GENERAL DEL SEDIF




Subdirección de Planeación y Evaluación

Información del cuarto trimestre ejercicio fiscal 2024

Programa de atención a la salud y rehabilitación ( 173 )

Matriz de Indicadores de Desempeño bajo la Metodología del Marco Lógico

Nivel	Nombre	Objetivos	Nombre/ Definición	Denominación - Método de cálculo - TipoDimensión-Frecuencia - Sentido - Meta Anual	Calculo	Resultado	Unidad de Medida	Meta Programada	Meta Realizada	Avance (%)
Fin	Programa de atención a la salud y rehabilitación ( 173 )	Contribuir a mejorar la asistencia medica del estado de Zacatecas, mediante la implementación de programas de salud y rehabilitación	<p>Nombre: Porcentaje de población del estado que mejoro sus condiciones de salud con los programas brindados por AMSABI y CREE</p> <p>Definición: Mide en porcentaje la cantidad de la población que es atendida con servicios médicos y de rehabilitación por AMSABI y CREE con relación al total de la población con carencia por acceso a los servicios de salud en el estado.</p>	<p>Método: ( Total de personas atendidas por AMSABI y CREE en el periodo / Total de la población con carencia por acceso a los servicios de salud en el estado ) * 100</p> <p>Tipo: Impacto</p> <p>Dimensión: Eficacia Frecuencia: Anual Sentido: Constante Unidad de Medida: Porcentaje Meta Anual: 100 Línea Base: 100</p>	199,243 / 277,100	72%	Persona	277,100	199,243	72%





Propósito	Programa de atención a la salud y rehabilitación ( 173 )	El Estado de Zacatecas cuenta con programas y acciones de asistencia médica, de rehabilitación y de educación preventiva	<p>Nombre: Porcentaje de la población del Estado atendida en salud y discapacidad por programas del SEDIF</p> <p>Definición: Mide la población del estado que fue atendida con los programas implementados de salud integral con respecto a los programados</p>	<p>Método: ( Población del estado atendida con los programas implementados de salud integral del SEDIF / Total de población programada ) * 100</p> <p>Tipo: Resultados</p> <p>Dimensión: Eficiencia</p> <p>Frecuencia: Anual</p> <p>Sentido: Constante</p> <p>Unidad de Medida: Porcentaje</p> <p>Meta Anual: 100</p> <p>Línea Base: 100</p>	199,243 / 203,855	98%	Persona	203,855	199,243	98%
Componente Responsables : SDIF Subdirección AMSABI	Programa de atención a la salud y rehabilitación ( 173 )	C1 Atención integral para la salud y discapacidad de mujeres, hombres, niñas, niños y adolescentes realizada	<p>Nombre: Porcentaje de atenciones medicas por parte de AMSABI</p> <p>Definición: Mide el avance en el número de atenciones medicas otorgadas por el programa de AMSABI con respecto a las atenciones programadas</p>	<p>Método: ( Número de atenciones otorgadas por AMSABI / Total atenciones programdas por AMSABI ) * 100</p> <p>Tipo: Producto</p> <p>Dimensión: Eficiencia</p> <p>Frecuencia: Trimestral</p> <p>Sentido: Constante</p> <p>Unidad de Medida: Porcentaje</p> <p>Meta Anual: 100</p> <p>Línea Base: 100</p>	141,242 / 116,355	121%	Asistencia	116,355	141,242	121%

<p>Componente Responsables : SDIF Centro de Rehabilitación y Educación Especial</p>	<p>Programa de atención a la salud y rehabilitación (173)</p>	<p>C2 Atención médica y rehabilitación para mujeres, hombres, niñas, niños y adolescentes con discapacidad brindada</p>	<p>Nombre: Porcentaje de atenciones brindadas para personas con discapacidad Definición: Mide el avance en el número de atenciones medicas y de rehabilitación otorgadas por el CREE y las Unidades Básicas de Rehabilitación con respecto a las atenciones programadas</p>	<p>Método: ( Número de atenciones otorgadas por el CREE y UBR's / Total atenciones programadas por CREE y UBR's ) * 100 Tipo: Producto Dimensión: Eficiencia Frecuencia: Trimestral Sentido: Constante Unidad de Medida: Porcentaje Meta Anual: 100 Línea Base: 100</p>	<p>58,001 / 87,500</p>	<p>66%</p>	<p>Asistencia</p>	<p>87,500</p>	<p>58,001</p>	<p>66%</p>
<p>Actividad</p>	<p>Programa de atención a la salud y rehabilitación (173)</p>	<p>C1 A1 Atención médica integral brindada a mujeres, hombres, niñas, niños en situación de vulnerabilidad por medio de centros regionales AMSABI</p>	<p>Nombre: Porcentaje de atenciones médicas otorgadas en los Centros Regionales de AMSABI Definición: Mide el avance en número de atenciones que se otorgan en los Centros Regionales de AMSABI con respecto al número de atenciones programadas. Dimensión: Eficacia Frecuencia: Trimestral Sentido: Constante Unidad de Medida: Porcentaje Meta Anual: 100 Línea Base: 100</p>	<p>Método: ( Número de atenciones medica otorgadas en los Centros Regionales AMSABI / Total de atenciones medicas programadas en los Centros Regionales de AMSABI ) * 100 Tipo: Proceso Dimensión: Eficacia Frecuencia: Trimestral Sentido: Constante Unidad de Medida: Porcentaje Meta Anual: 100 Línea Base: 100</p>	<p>58,526 / 35,180</p>	<p>166%</p>	<p>Asistencia</p>	<p>35,180</p>	<p>58,526</p>	<p>166%</p>



Actividad	Programa de atención a la salud y rehabilitación ( 173 )	C1 A2 Atención médica integral brindada a mujeres, hombres, niñas, niños en situación de vulnerabilidad por medio de brigadas médicas-asistenciales de AMSABI	<p>Nombre: Porcentaje de atenciones médicas otorgadas por las brigadas médicas de AMSABI</p> <p>Definición: Mide el avance en número de atenciones que otorgan las brigadas médicas de AMSABI con respecto al número de atenciones programadas.</p> <p>Dimensión: Eficacia Frecuencia: Trimestral Sentido: Constante Unidad de Medida: Porcentaje Meta Anual: 100 Línea Base: 100</p>	<p>Método: ( Número de atenciones medica otorgadas por las brigadas médicas de AMSABI / Total de atenciones medicas programadas por las brigadas médicas de AMSABI ) * 100</p> <p>Tipo: Proceso</p> <p>Dimensión: Eficacia Frecuencia: Trimestral Sentido: Constante Unidad de Medida: Porcentaje Meta Anual: 100 Línea Base: 100</p>	69,258 / 54,975	126%	Asistencia	54,975	69,258	126%
Actividad	Programa de atención a la salud y rehabilitación ( 173 )	C1 A3 Capacitaciones en temas de prevención integral brindadas a mujeres, hombres, niñas, niños en situación de vulnerabilidad por medio de AMSABI	<p>Nombre: Porcentaje de personas atendidas en capacitaciones de temas de prevención brindadas por AMSABI</p> <p>Definición: Mide el avance en número de personas a las que se les capacita en temas de salud preventiva con respecto al número de personas que se programan para recibir capacitación.</p>	<p>Método: ( Número de personas capacitadas en temas de salud preventiva por AMSABI / Total de personas programadas para recibir capacitación por AMSABI ) * 100</p> <p>Tipo: Proceso</p> <p>Dimensión: Eficacia Frecuencia: Trimestral Sentido: Constante Unidad de Medida: Porcentaje Meta Anual: 100 Línea Base: 100</p>	13,458 / 26,200	51%	Asistencia	26,200	13,458	51%

Actividad	Programa de atención a la salud y rehabilitación (173)	C2 A1 Atención médica y rehabilitación integral brindada a mujeres, hombres, niñas, niños y adolescentes con discapacidad mediante el Centro de rehabilitación y Educación Especial (CREE)	Nombre: Porcentaje de atenciones médicas y de rehabilitación otorgadas en el CREE Definición: Mide el avance en número de atenciones médicas y de rehabilitación que se otorgan en el CREE con respecto al número de atenciones programadas.	Método: ( Número de atenciones medica otorgadas en el CREE / Total de atenciones medicas programadas en el CREE ) * 100 Tipo: Proceso Dimensión: Eficacia Frecuencia: Trimestral Sentido: Constante Unidad de Medida: Porcentaje Meta Anual: 100 Línea Base: 100	38,077 / 39,710	96%	Asistencia	39,710	38,077	96%
Actividad	Programa de atención a la salud y rehabilitación (173)	C2 A2 Atención médica y rehabilitación integral brindada a mujeres, hombres, niñas, niños y adolescentes con discapacidad mediante las Unidades Básicas de Rehabilitación (UBR´s)	Nombre: Porcentaje de atenciones médicas y de rehabilitación otorgadas en las Unidades Básicas de Rehabilitación Definición: Mide el avance en número de atenciones médicas y de rehabilitación que se otorgan en las UBR´s con respecto al número de atenciones programadas.	Método: ( Número de atenciones medica otorgadas en las UBR´s / otal de atenciones medicas programadas en las UBR´s ) * 100 Tipo: Proceso Dimensión: Eficacia Frecuencia: Trimestral Sentido: Constante Unidad de Medida: Porcentaje Meta Anual: 100 Línea Base: 100	19,924 / 47,790	42%	Asistencia	47,790	19,924	42%

L.A. SANDRA KARINA VALERIO DIMAS  
SUBDIRECCIÓN DE PLANEACIÓN Y EVALUACIÓN



L.E. VÍCTOR HUMBERTO DE LA TORRE DELGADO  
DIRECTOR GENERAL DEL SEDIF



# Sistema Estatal para el Desarrollo Integral de la Familia

Subdirección de Planeación y Evaluación

Información del cuarto trimestre ejercicio fiscal 2024

Programa de apoyo al proceso administrativo y de planeación 174

Matriz de Indicadores de Desempeño bajo la Metodología del Marco Lógico

Nivel	Nombre	Objetivos	Nombre/ Definición	Denominación - Método de cálculo - TipoDimensión-Frecuencia - Sentido - Meta Anual	Calculo	Resultado	Unidad de Medida	Meta Programada	Meta Realizada	Avance (%)
Fin	Programa de apoyo al proceso administrativo y de planeación 174	Contribuir a garantizar que el SEDIF responda con eficiencia en la atención de los grupos prioritarios, mediante procesos administrativos y de planeación integrales y eficientes	Nombre: Promedio de cumplimiento de avance de los programas presupuestarios del SEDIF, Definición: Mide el avance promedio que registran de manera trimestral los programas presupuestarios del SEDIF de acuerdo a la medición que realiza la COEPLA	Método: Suma del avance porcentual que registran de manera trimestral los programas presupuestarios del SEDIF de acuerdo a la medición que realiza la COEPLA / Número de programas presupuestarios autorizados  Tipo: Impacto Dimensión: Eficacia Frecuencia: Anual Sentido: Constante Unidad de Medida: Promedio Meta Anual: 100  Línea Base: 100	161 / 176	91%	Actividad	176	161	91%
Propósito	Programa de apoyo al proceso administrativo y de planeación 174	El SEDIF cuenta con procesos administrativos y de planeación adecuados y eficientes para la ejecución de sus programas presupuestarios de atención a grupos prioritarios.	Nombre: Porcentaje de los Procesos administrativos y de planeación integrales y eficientes para la ejecución de los programas de atención del SEDIF, Definición: Mide el porcentaje de los Procesos administrativos que se realizan en el SEDIF de manera integral y eficiente con respecto a los programados	Método: ( Procesos administrativos y de planeación integrales y eficientes del SEDIF realizados / Total de procesos administrativos y de planeación programados ) * 100  Tipo: Resultados Dimensión: Eficiencia Frecuencia: Anual Sentido: Constante Unidad de Medida: Porcentaje Meta Anual: 100  Línea Base: 100	161 / 176	91%	Actividad	176	161	91%



Componente 1 - Procesos Administrativos realizados	Programa de apoyo al proceso administrativo y de planeación 174	El SEDIF cuenta con procesos administrativos y de planeación adecuados y eficientes para la ejecución de sus programas presupuestarios de atención a grupos prioritarios.	Nombre: Porcentaje de los Procesos administrativos realizados Definición: Mide el porcentaje de los Procesos administrativos que se realizan en el SEDIF con respecto a los programados	Método: ( Procesos administrativos y de planeación integrales y eficientes del SEDIF realizados / Total de procesos administrativos y de planeación programados ) * 100  Tipo: Proceso Dimensión: Eficacia Frecuencia: Trimestral Sentido: Constante Unidad de Medida: Porcentaje Meta Anual: 100 Línea Base: 100	122 / 137	89%	Actividad	137	122	89%
Componente 2 Ciclo presupuestario elaborado para la mejora continua de los programas y decisiones presupuestarias	Programa de apoyo al proceso administrativo y de planeación 174	El SEDIF cuenta con procesos administrativos y de planeación adecuados y eficientes para la ejecución de sus programas presupuestarios de atención a grupos prioritarios.	Nombre: Porcentaje de los Procesos administrativos realizados Definición: Mide el porcentaje de los Procesos administrativos que se realizan en el SEDIF con respecto a los programados	Método: ( Procesos administrativos y de planeación integrales y eficientes del SEDIF realizados / Total de procesos administrativos y de planeación programados ) * 100  Tipo: Proceso Dimensión: Eficacia Frecuencia: Trimestral Sentido: Constante Unidad de Medida: Porcentaje Meta Anual: 100 Línea Base: 100	35 / 35	100%	Actividad	35	35	100%
Componente 3 Diseño de políticas públicas realizadas (diagnósticos, mir, programas sectoriales e institucionales, planeación operativa, estudios de factibilidad, estudios técnicos y de infraestructura, reglas y lineamientos de operación, indicadores de desempeño, así como los	Programa de apoyo al proceso administrativo y de planeación 174	El SEDIF cuenta con procesos administrativos y de planeación adecuados y eficientes para la ejecución de sus programas presupuestarios de atención a grupos prioritarios.	Nombre: Porcentaje de los Procesos administrativos realizados Definición: Mide el porcentaje de los Procesos administrativos que se realizan en el SEDIF con respecto a los programados	Método: ( Procesos administrativos y de planeación integrales y eficientes del SEDIF realizados / Total de procesos administrativos y de planeación programados ) * 100  Tipo: Proceso Dimensión: Eficacia Frecuencia: Trimestral Sentido: Constante Unidad de Medida: Porcentaje Meta Anual: 100 Línea Base: 100	4 / 4	100%	Actividad	4	4	100%

<p>Actividad 1 - 1 Operación y control de los procesos administrativos del SEDIF (recursos humanos, recursos financieros, recursos materiales, servicios generales y mantenimiento y tecnologías de la información)</p>	<p>Programa de apoyo al proceso administrativo y de planeación 174</p>	<p>El SEDIF cuenta con procesos administrativos y de planeación adecuados y eficientes para la ejecución de sus programas presupuestarios de atención a grupos prioritarios.</p>	<p>Nombre: Porcentaje de los Procesos de los programas de atención del SEDIF, Definición: Mide el porcentaje de los Procesos administrativos que se realizan en el SEDIF con respecto a los programados</p>	<p>Método: ( Porcentaje de procesos administrativos realizados / Total de procesos programados ) * 100 Tipo: Proceso Dimensión: Eficacia Frecuencia: Trimestral Sentido: Constante Unidad de Medida: Porcentaje Meta Anual: 100 Línea Base: 100</p>	<p>12 / 12</p>	<p>100%</p>	<p>Proceso</p>	<p>12</p>	<p>12</p>	<p>100%</p>
<p>Actividad 1-2 - Realización de eventos especiales para fomentar la sana convivencia de las familias zacatecanas en conmemoraciones y días festivos</p>	<p>Programa de apoyo al proceso administrativo y de planeación 174</p>	<p>El SEDIF cuenta con procesos administrativos y de planeación adecuados y eficientes para la ejecución de sus programas presupuestarios de atención a grupos prioritarios.</p>	<p>Nombre: Porcentaje de los eventos del SEDIF, Definición: Mide el porcentaje de los eventos realizan en el SEDIF con respecto a los programados</p>	<p>Método: ( Porcentaje de eventos realizados / Total de eventos programados ) * 100 Tipo: Proceso Dimensión: Eficacia Frecuencia: Trimestral Sentido: Constante Unidad de Medida: Porcentaje Meta Anual: 100 Línea Base: 100</p>	<p>33 / 40</p>	<p>83%</p>	<p>Evento</p>	<p>40</p>	<p>33</p>	<p>83%</p>
<p>Actividad 1-3 - Realización de eventos correspondiente a la gira "Transformando Zacatecas con valores"</p>	<p>Programa de apoyo al proceso administrativo y de planeación 174</p>	<p>El SEDIF cuenta con procesos administrativos y de planeación adecuados y eficientes para la ejecución de sus programas presupuestarios de atención a grupos prioritarios.</p>	<p>Nombre: Porcentaje de los eventos del SEDIF, Definición: Mide el porcentaje de los eventos realizan en el SEDIF con respecto a los programados</p>	<p>Método: ( Porcentaje de eventos realizados / Total de eventos programados ) * 100 Tipo: Proceso Dimensión: Eficacia Frecuencia: Trimestral Sentido: Constante Unidad de Medida: Porcentaje Meta Anual: 100 Línea Base: 100</p>	<p>5 / 10</p>	<p>50%</p>	<p>Evento</p>	<p>10</p>	<p>5</p>	<p>50%</p>



<p>Actividad 1- 4 - Implementación de capacitaciones en temas de equidad, desigualdad, acoso, hostigamiento y violencias dirigido a las y los trabajadores del SEDIF</p>	<p>Programa de apoyo al proceso administrativo y de planeación 174</p>	<p>El SEDIF cuenta con procesos administrativos y de planeación adecuados y eficientes para la ejecución de sus programas presupuestarios de atención a grupos prioritarios.</p>	<p>Nombre: Porcentaje de capacitaciones brindadas, Definición: Mide el porcentaje de los capacitaciones que se realizan en el SEDIF con respecto a los programadas</p>	<p>Método: ( Porcentaje de capacitaciones realizados / Total de capacitaciones programados ) * 100          Tipo: Proceso          Dimensión: Eficacia          Frecuencia: Trimestral          Sentido: Constante          Unidad de Medida: Porcentaje          Meta Anual: 100          Línea Base: 100</p>	<p>3 / 5</p>	<p>60%</p>	<p>Capacitación</p>	<p>5</p>	<p>3</p>	<p>60%</p>
<p>Actividad 1 -5 - Desarrollo del programa de cursos y capacitaciones para el personal enfocado en la profesionalización de los servicios de asistencia social</p>	<p>Programa de apoyo al proceso administrativo y de planeación 174</p>	<p>El SEDIF cuenta con procesos administrativos y de planeación adecuados y eficientes para la ejecución de sus programas presupuestarios de atención a grupos prioritarios.</p>	<p>Nombre: Porcentaje de cursos y capacitaciones brindadas, Definición: Mide el porcentaje de los capacitaciones y cursos que se realizan en el SEDIF con respecto a los programadas</p>	<p>Método: ( Porcentaje de cursos y capacitaciones realizados / Total de cursos y capacitaciones programados ) * 100          Tipo: Proceso          Dimensión: Eficacia          Frecuencia: Trimestral          Sentido: Constante          Unidad de Medida: Porcentaje          Meta Anual: 100          Línea Base: 100</p>	<p>11 / 11</p>	<p>100%</p>	<p>Programa</p>	<p>11</p>	<p>11</p>	<p>100%</p>
<p>Actividad 1 -6 - Reuniones regionales y estatales con los Sistemas Municipales para el Desarrollo Integral de la Familia</p>	<p>Programa de apoyo al proceso administrativo y de planeación 174</p>	<p>El SEDIF cuenta con procesos administrativos y de planeación adecuados y eficientes para la ejecución de sus programas presupuestarios de atención a grupos prioritarios.</p>	<p>Nombre: Porcentaje de reuniones regionales programas, Definición: Mide el porcentaje de reuniones regionales que se realizaron con respecto a los programados</p>	<p>Método: ( Porcentaje de reuniones regionales realizadas / Total de reuniones regionales programados ) * 100          Tipo: Proceso          Dimensión: Eficacia          Frecuencia: Trimestral          Sentido: Constante          Unidad de Medida: Porcentaje          Meta Anual: 100          Línea Base: 100</p>	<p>22 / 27</p>	<p>81%</p>	<p>Reunión</p>	<p>27</p>	<p>22</p>	<p>81%</p>



Actividad 1 -7 - Implementación de la estrategia del Modelo para la Igualdad entre Mujeres y Hombres.	Programa de apoyo al proceso administrativo y de planeación 174	El SEDIF cuenta con procesos administrativos y de planeación adecuados y eficientes para la ejecución de sus programas presupuestarios de atención a grupos prioritarios.	Nombre: Porcentaje de estrategia del Modelo para la Igualdad entre Mujeres y Hombres realizadas, Definición: Mide el porcentaje de los estrategia del Modelo para la Igualdad entre Mujeres y Hombres con respecto a los programadas	Método: ( Porcentaje de estrategia del Modelo para la Igualdad entre Mujeres y Hombres realizadas / Total de estrategia del Modelo para la Igualdad entre Mujeres y Hombres programados ) * 100  Tipo: Proceso Dimensión: Eficacia Frecuencia: Trimestral Sentido: Constante Unidad de Medida: Porcentaje Meta Anual: 100 Línea Base: 100	36 / 26	138%	Actividad	26	36	138%
Actividad 2 -1 - Seguimiento y control de las acciones realizadas a través de los programas presupuestarios para cumplir con los objetivos de la planeación, mediante indicadores de desempeño que sirven como	Programa de apoyo al proceso administrativo y de planeación 174	El SEDIF cuenta con procesos administrativos y de planeación adecuados y eficientes para la ejecución de sus programas presupuestarios de atención a grupos prioritarios.	Nombre: Porcentaje de Seguimiento y control de las acciones realizadas Definición: Mide el porcentaje de Seguimiento y control de las acciones realizadas con respecto a los programados	Método: ( Porcentaje de seguimiento y control de las acciones realizadas / Total de seguimiento y control de las acciones programados ) * 100  Tipo: Proceso Dimensión: Eficacia Frecuencia: Trimestral Sentido: Constante Unidad de Medida: Porcentaje Meta Anual: 100 Línea Base: 100	28 / 28	100%	Informe	28	28	100%
Actividad 2 - 2 Evaluaciones internas y externas de conformidad con el Programa Anual de Evaluación de los resultados de la implementación del programa presupuestario y/o política pública	Programa de apoyo al proceso administrativo y de planeación 174	El SEDIF cuenta con procesos administrativos y de planeación adecuados y eficientes para la ejecución de sus programas presupuestarios de atención a grupos prioritarios.	Nombre: Porcentaje de evaluaciones internas y externas de los programas del SEDIF, Definición: Mide el porcentaje de evaluaciones internas y externas realizan en el SEDIF con respecto a las programados	Método: ( Porcentaje de evaluaciones internas y externas de los programas del SEDIF realizadas / Total de evaluaciones internas y externas de los programas del SEDIF de las programadas ) * 100  Tipo: Proceso Dimensión: Eficacia Frecuencia: Trimestral Sentido: Constante Unidad de Medida: Porcentaje Meta Anual: 100 Línea Base: 100	2 / 2	100%	Evaluación	2	2	100%


<p>Actividad 2 -3 - Informe de resultados trimestrales obtenidos a través de la Cuenta Pública en conjunción con la transparencia por medio de la página oficial del SEDIF</p>	<p>Programa de apoyo al proceso administrativo y de planeación 174</p>	<p>El SEDIF cuenta con procesos administrativos y de planeación adecuados y eficientes para la ejecución de sus programas presupuestarios de atención a grupos prioritarios.</p>	<p>Nombre: Porcentaje de Informe de resultados trimestrales de los programas de atención del SEDIF, Definición: Mide el porcentaje de los Informe de resultados trimestrales realizados con respecto a los programados</p>	<p>Método: ( Porcentaje de informe de resultados trimestrales de los programas de atención del SEDIF realizados / Total de Informe de resultados trimestrales de los programas de atención del SEDIF programados ) * 100  Tipo: Proceso  Dimensión: Eficacia  Frecuencia: Trimestral  Sentido: Constante  Unidad de Medida: Porcentaje  Meta Anual: 100  Línea Base: 100</p>	<p>4 / 4</p>	<p>100%</p>	<p>Publicación</p>	<p>4</p>	<p>4</p>	<p>100%</p>
<p>Actividad 2 -4 - Elaboración e integración del Tercer Informe de Gobierno</p>	<p>Programa de apoyo al proceso administrativo y de planeación 174</p>	<p>El SEDIF cuenta con procesos administrativos y de planeación adecuados y eficientes para la ejecución de sus programas presupuestarios de atención a grupos prioritarios.</p>	<p>Nombre: Porcentaje de elaboración e integración del Tercer Informe de Gobierno del SEDIF, Definición: Mide el porcentaje de elaboración e integración del Tercer Informe de Gobierno del SEDIF realizado con respecto a los programado</p>	<p>Método: ( Porcentaje de elaboración e integración del Tercer Informe de Gobierno del SEDIF realizados / Total de Porcentaje de elaboración e integración del Tercer Informe de Gobierno del SEDIF programado ) * 100  Tipo: Proceso  Dimensión: Eficacia  Frecuencia: Trimestral  Sentido: Constante  Unidad de Medida: Porcentaje  Meta Anual: 100  Línea Base: 100</p>	<p>1/1</p>	<p>100%</p>	<p>Informe</p>	<p>1</p>	<p>1</p>	<p>100%</p>
<p>Actividad 3- 1- Elaboración e integración del Anteproyecto de Egresos del año subsecuente</p>	<p>Programa de apoyo al proceso administrativo y de planeación 174</p>	<p>El SEDIF cuenta con procesos administrativos y de planeación adecuados y eficientes para la ejecución de sus programas presupuestarios de atención a grupos prioritarios.</p>	<p>Nombre: Porcentaje de Elaboración e integración del Anteproyecto de Egresos del año subsecuente realizado, Definición: Mide el porcentaje de Elaboración e integración del Anteproyecto de Egresos del año subsecuente realizado con respecto a los programado</p>	<p>Método: ( Porcentaje de Elaboración e integración del Anteproyecto de Egresos del año subsecuente realizado / Total de elaboración e integración programado ) * 100  Tipo: Proceso  Dimensión: Eficacia  Frecuencia: Trimestral  Sentido: Constante  Unidad de Medida: Porcentaje  Meta Anual: 100  Línea Base: 100</p>	<p>2 / 2</p>	<p>100%</p>	<p>Proceso</p>	<p>2</p>	<p>2</p>	<p>100%</p>

<p>Actividad 3- 2 - Elaboración y publicación de instrumentos normativos para la operación de los programas sociales (lineamientos y reglas de operación)</p>	<p>Programa de apoyo al proceso administrativo y de planeación 174</p>	<p>El SEDIF cuenta con procesos administrativos y de planeación adecuados y eficientes para la ejecución de sus programas presupuestarios de atención a grupos prioritarios.</p>	<p>Nombre: Porcentaje de los Elaboración y publicación de instrumentos normativos para la operación de los programas sociales (lineamientos y reglas de operación), Definición: Mide el porcentaje de Elaboración y publicación de instrumentos normativos para la operación de los programas sociales (lineamientos y reglas de operación)realizado con respecto a lo programado</p>	<p>Método: ( Porcentaje de Elaboración y publicación de instrumentos normativos para la operación de los programas sociales (lineamientos y reglas de operación) realizados / Total de Elaboración y publicación de instrumentos normativos para la operación de los programas sociales programado ) * 100  Tipo: Proceso Dimensión: Eficacia Frecuencia: Trimestral Sentido: Constante Unidad de Medida: Porcentaje Meta Anual: 100 Línea Base: 100</p>	<p>2 / 2</p>	<p>100%</p>	<p>Publicación</p>	<p>2</p>	<p>2</p>	<p>100%</p>
---	--	--	---	--	--------------	-------------	--------------------	----------	----------	-------------



L.A. SANDRA KARINA VALERIO DIMAS  
SUBDIRECCIÓN DE PLANEACIÓN Y EVALUACIÓN

L.E. VÍCTOR HUMBERTO DE LA TORRE DELGADO  
DIRECTOR GENERAL DEL SEDIF





Subdirección de Planeación y Evaluación

Información del cuarto trimestre ejercicio fiscal 2024

Programa de promoción y fomento de espacios públicos, turísticos y de convivencia familiar ( 175 )

Matriz de Indicadores de Desempeño bajo la Metodología del Marco Lógico

Nivel	Nombre	Objetivos	Nombre/ Definición	Denominación - Metodo de calculo - TipoDimensión-Frecuencia - Sentido - Meta Anual	Calculo	Resultado	Unidad de Medida	Meta Programada	Meta Realizada	Avance (%)
Fin	Programa de promoción y fomento de espacios públicos, turísticos y de convivencia familiar ( 175 )	Contribuir a una mejor transparencia administrativa de las áreas del SEDIF que prestan un servicio publico, turístico o de convivencia mediante procesos adecuados	Nombre: Porcentaje de áreas del SEDIF que prestan un servicio publico  Definición: Mide las áreas del SEDIF que prestan un servicio publico para una mejor transparencia administrativa realizados con respecto a las áreas del SEDIF programadas	Método: ( Áreas del SEDIF que prestan un servicio publico para una mejor transparencia administrativa / Total de las áreas del SEDIF programadas ) *100 ) * 100  Tipo: Impacto  Dimensión: Eficacia Frecuencia: Anual Sentido: Ascendente Unidad de Medida: Porcentaje Meta Anual: 100 Línea Base: 0	9 / 9	1	Actividad	9	9	100%
Propósito	Programa de promoción y fomento de espacios públicos, turísticos y de convivencia familiar ( 175 )	Las áreas del SEDIF que presta un servicio cuenta con procesos adecuados para su mejor transparencia administrativa	Nombre: Porcentaje de procesos adecuados  Definición: Mide los procesos adecuados para una mejor transparencia administrativa realizados con respecto a los programados	Método: ( Porcentaje de procesos adecuados para una mejor transparencia administrativa / Total de los procesos programados ) * 100  Tipo: Resultados  Dimensión: Eficiencia Frecuencia: Anual Sentido: Constante Unidad de Medida: Porcentaje Meta Anual: 100 Línea Base: 100	9 / 9	100%	Actividad	9	9	100%



<p>Componente Responsables : SDIF Coordinación Administrativa del SEDIF</p>	<p>Programa de promoción y fomento de espacios públicos, turísticos y de convivencia familiar (175)</p>	<p>C1 Prestación de servicios proporcionados para el fortalecimiento de los programas sociales</p>	<p>Nombre: Porcentaje de prestación de servicios otorgados Definición: Mide la prestación servicios otorgados para el fortalecimiento de programas sociales realizados con respecto a los programados</p>	<p>Método: ( Prestación servicios otorgados para el fortalecimiento de programas sociales / Total de servicios programados ) * 100 Tipo: Producto Dimensión: Eficiencia Frecuencia: Semestral Sentido: Ascendente Unidad de Medida: Porcentaje Meta Anual: 100 Línea Base: 0</p>	<p>6 / 6</p>	<p>100%</p>	<p>Actividad</p>	<p>6</p>	<p>6</p>	<p>100%</p>
<p>Componente Responsables : SDIF Subdirección de Talleres Maquila y Capacitaciones</p>	<p>Programa de promoción y fomento de espacios públicos, turísticos y de convivencia familiar (175)</p>	<p>C2 Programa de promoción y fomento a la producción en la maquila, tiendas y talleres proporcionados</p>	<p>Nombre: Porcentaje integral de fortalecimiento a maquila, tiendas y talleres realizados Definición: Mide el fortalecimiento a maquila, tiendas y talleres realizados con respecto a los programados</p>	<p>Método: ( Fortalecimiento a maquila, tiendas y talleres realizado / Total de fortalecimientos integrales programados ) * 100 Tipo: Producto Dimensión: Eficiencia Frecuencia: Semestral Sentido: Constante Unidad de Medida: Porcentaje Meta Anual: 100 Línea Base: 100</p>	<p>3 / 3</p>	<p>100%</p>	<p>Apoyo</p>	<p>3</p>	<p>3</p>	<p>100%</p>
<p>Actividad</p>	<p>Programa de promoción y fomento de espacios públicos, turísticos y de convivencia familiar (175)</p>	<p>C1 A1 Administración y control de la operación del Parque y Zoológico La Encantada</p>	<p>Nombre: Porcentaje de procesos administrativos y de control del Parque y Zoológico la encantada realizados Definición: Mide los procesos administrativos y de control del Parque y Zoológico la encantada realizados con respecto a los programados</p>	<p>Método: ( Procesos administrativos y de control del Parque y Zoológico la Encantada / Total de procesos programados ) * 100 Tipo: Proceso</p>	<p>12 / 12</p>	<p>100%</p>	<p>Actividad</p>	<p>12</p>	<p>12</p>	<p>100%</p>

				Dimensión: Eficacia Frecuencia: Trimestral Sentido: Constante Unidad de Medida: Porcentaje Meta Anual: 100 Línea Base: 100						
Actividad	Programa de promoción y fomento de espacios públicos, turísticos y de convivencia familiar (175)	C1 A2 Administración y control de la operación del Centro Turístico Teleferico Zacatecas	Nombre: Porcentaje de procesos administrativos y de control del Centro turístico Teleférico realizados Definición: Mide los procesos administrativos y de control del Centro turístico Teleférico realizados con respecto a los programados	Método: ( Porcentaje de procesos administrativos y de control del Centro turístico Teleferico / Total de procesos programados ) * 100  Tipo: Proceso  Dimensión: Eficacia Frecuencia: Trimestral Sentido: Constante Unidad de Medida: Porcentaje Meta Anual: 100 Línea Base: 100	12 / 12	100%	Actividad	12	12	100%
Actividad	Programa de promoción y fomento de espacios públicos, turísticos y de convivencia familiar (175)	C1 A3 Administración y control de la operación del Estacionamiento Plaza Bicentenario	Nombre: Porcentaje de procesos de la operación del estacionamiento plaza bicentenario realizados Definición: Mide los procesos de la operación del estacionamiento plaza bicentenario realizados con respecto a los programados	Método: ( Procesos de la operación del Estacionamiento Plaza Bicentenario realizados / Total de procesos programados ) * 100  Dimensión: Eficacia Frecuencia: Trimestral Sentido: Constante Unidad de Medida: Porcentaje Meta Anual: 100 Línea Base: 100	12/ 12	100%	Actividad	12	12	100%

Actividad	Programa de promoción y fomento de espacios públicos, turísticos y de convivencia familiar (175)	C1 A4 Administración y control de la operación del Centro de Ferias y Exposiciones	Nombre: Porcentaje de procesos de la operación Centro de Ferias y exposiciones realizados Definición: Mide los procesos de la operación Centro de Ferias y exposiciones realizados con respecto a los programados	Método: ( Procesos de la operación Centro de Ferias y exposiciones realizados / Total de procesos programados ) * 100  Tipo: Proceso  Dimensión: Eficacia Frecuencia: Trimestral Sentido: Constante Unidad de Medida: Porcentaje Meta Anual: 100 Línea Base: 100	12 / 12	100%	Actividad	12	12	100%
Actividad	Programa de promoción y fomento de espacios públicos, turísticos y de convivencia familiar (175)	C1 A5 Implementación de estrategias integrales para la promoción y difusión de los servicios que se ofertan así como la atracción de clientes.	Nombre: Porcentaje de estrategias para la promoción y difusión de los servicios realizados Definición: Mide las estrategias para la promoción y difusión de los servicios realizados con respecto a los programados	Método: ( Estrategias para la promoción y difusión de los servicios realizados / Total de estrategias para la promoción y difusión programadas ) * 100  Tipo: Proceso  Dimensión: Eficacia Frecuencia: Trimestral Sentido: Constante Unidad de Medida: Porcentaje Meta Anual: 100 Línea Base: 100	3 / 4	75%	Campaña	4	3	75%
Actividad	Programa de promoción y fomento de espacios públicos, turísticos y de convivencia familiar (175)	C1 A6 Adquisición de mobiliario y equipo para mejorar la calidad en los servicios que se ofrecen.	Nombre: Porcentaje de mobiliario y equipo adquirido Definición: Mide el mobiliario y equipo adquirido con respecto a lo programado de adquirir	Método: ( Mobiliario y equipo adquirido / Total de equipo programado de adquirir ) * 100  Tipo: Proceso  Dimensión: Eficacia Frecuencia: Trimestral Sentido: Constante Unidad de Medida: Porcentaje Meta Anual: 100 Línea Base: 100	985 / 985	100%	Pieza	985	985	100%

Actividad	Programa de promoción y fomento de espacios públicos, turísticos y de convivencia familiar (175)	C2 A1 Cursos de corte y confección para mujeres realizados en los municipios y comunidades del Estado.	Nombre: Porcentaje de cursos de corte y confección realizados Definición: Mide los cursos de corte y confección realizados con respecto a los programados	Método: ( Cursos de corte y confección realizados / Total de cursos programados ) * 100 Tipo: Proceso Dimensión: Eficacia Frecuencia: Trimestral Sentido: Constante Unidad de Medida: Porcentaje Meta Anual: 100 Línea Base: 100	6 / 18	33%	Curso	18	6	33%
Actividad	Programa de promoción y fomento de espacios públicos, turísticos y de convivencia familiar (175)	C2 A2 Estrategias de marketing y calidad implementadas para la promoción, difusión y producción de los bienes y servicios que se ofertan para la atracción de clientes.	Nombre: Porcentaje de estrategias de marketing implementadas Definición: Mide las estrategias de marketing implementadas para realizar con respecto a las programadas	Método: ( Estrategias de marketing implementadas para realizar / Total de estrategias programadas ) * 100 Tipo: Proceso Dimensión: Eficacia Frecuencia: Trimestral Sentido: Constante Unidad de Medida: Porcentaje Meta Anual: 100 Línea Base: 100	7 / 18	39%	Actividad	18	7	39%
Actividad	Programa de promoción y fomento de espacios públicos, turísticos y de convivencia familiar (175)	C2 A3 Insumos, línea blanca y materia prima adquiridos para mejorar la calidad en los servicios y productos que se ofrecen.	Nombre: Porcentaje de artículos comprados Definición: Mide los artículos comprados con respecto a los programados	Método: ( Artículos comprados con respecto a los programados / Total de artículos programados ) * 100 Tipo: Proceso Dimensión: Eficacia Frecuencia: Trimestral Sentido: Constante Unidad de Medida: Porcentaje Meta Anual: 100 Línea Base: 100	1 / 3	33%	Compra	3	1	33%

  
L.A. SANDRA KARINA VALERIO DIMAS  
SUBDIRECCIÓN DE PLANEACIÓN Y EVALUACIÓN



  
L.E. VÍCTOR HUMBERTO DE LA TORRE DELGADO  
DIRECTOR GENERAL DEL SEDIF