



# II. Información Presupuestaria

INFORMACIÓN FINANCIERA TERCER TRIMESTRE  
SISTEMA ESTATAL PARA EL DESARROLLO INTEGRAL DE LA FAMILIA

2025




# **II.I. Información Presupuestaria**

## **Estado Analítico de Ingresos**


INFORMACIÓN FINANCIERA TERCER TRIMESTRE  
SISTEMA ESTATAL PARA EL DESARROLLO INTEGRAL DE LA FAMILIA

2025

Rubro de Ingresos	Ingreso					Diferencia (6 = 5 - 1)
	Estimado	Ampliaciones y Reducciones	Modificado	Devengado	Recaudado	
	(1)	(2)	(3= 1 + 2)	(4)	(5)	
Impuestos	0	0	0	0	0	0
Cuotas y Aportaciones de Seguridad Social	0	0	0	0	0	0
Contribuciones de Mejoras	0	0	0	0	0	0
Derechos	0	0	0	0	0	0
Productos	0	5,020,084	5,020,084	5,020,084	5,020,084	5,020,084
Aprovechamientos	0	0	0	0	0	0
Ingresos por Ventas de Bienes, Prestación de Servicios y Otros Ingresos	0	26,442,661	26,442,661	26,442,661	26,442,661	26,442,661
Participaciones, Aportaciones, Convenios, Incentivos Derivados de la Colaboración Fiscal y Fondos Distintos de Aportaciones	0	0	0	0	0	0
Transferencias, Asignaciones, Subsidios y Subvenciones, y Pensiones y jubilaciones	563,352,895	123,524,303	686,877,198	503,739,493	503,739,493	-59,613,402
Ingresos Derivados de Financiamientos	0	0	0	0	0	0
<b>Total</b>	<b>563,352,895</b>	<b>154,987,048</b>	<b>718,339,943</b>	<b>535,202,238</b>	<b>535,202,238</b>	<b>-28,150,657</b>
				Ingresos excedentes <sup>1</sup>		

Elaboró  
  
LC KARINA PACHECO MADERA  
SUBDIRECTORA DE RECURSOS FINANCIEROS

Vp. Bo.  
  
LC NANCY GRACELI DE LARA RODRIGUEZ  
COORDINADORA ADMINISTRATIVA

Autorizó  
  
LE VICTOR HUMBERTO DE LA TORRE DELGADO  
DIRECTOR GENERAL

Estado Analítico de Ingresos Por Fuente de Financiamiento	Ingreso					Diferencia
	Estimado	Ampliaciones y Reducciones	Modificado	Devengado	Recaudado	
	(1)	(2)	(3= 1 + 2)	(4)	(5)	
<b>Ingresos del Poder Ejecutivo Federal o Estatal y de los Municipios</b>	0	0	0	0	0	0
Impuestos	0	0	0	0	0	0
Cuotas y Aportaciones de Seguridad Social	0	0	0	0	0	0
Contribuciones de Mejoras	0	0	0	0	0	0
Derechos	0	0	0	0	0	0
Productos <sup>1</sup>	0	0	0	0	0	0
Aprovechamientos <sup>2</sup>	0	0	0	0	0	0
Participaciones, Aportaciones, Convenios, Incentivos Derivados de la Colaboración Fiscal y Fondos Distintos de Aportaciones.	0	0	0	0	0	0
Transferencias, Asignaciones, Subsidios y Subvenciones, y Pensiones y Jubilaciones.	0	0	0	0	0	0
<b>Ingresos de los Entes Públicos de los Poderes Legislativo y Judicial, de los Órganos Autónomos y del Sector Paraestatal o Paramunicipal, así como de las Empresas Productivas del Estado</b>	563,352,895	154,987,048	718,339,943	535,202,238	535,202,238	-28,150,657
Cuotas y Aportaciones de Seguridad Social	0	0	0	0	0	0
Productos <sup>1</sup>	0	5,020,084	5,020,084	5,020,084	5,020,084	5,020,084
Ingresos por Ventas de Bienes, Prestación de Servicios y Otros Ingresos <sup>3</sup>	0	26,442,661	26,442,661	26,442,661	26,442,661	26,442,661
Transferencias, Asignaciones, Subsidios y Subvenciones, y Pensiones y Jubilaciones	563,352,895	123,524,303	686,877,198	503,739,493	503,739,493	-59,613,402
<b>Ingresos Derivados de Financiamientos</b>	0	0	0	0	0	0
Ingresos Derivados de Financiamientos	0	0	0	0	0	0
<b>Total</b>	<b>563,352,895</b>	<b>154,987,048</b>	<b>718,339,943</b>	<b>535,202,238</b>	<b>535,202,238</b>	<b>-28,150,657</b>
<b>Ingresos excedentes<sup>1</sup></b>						

Elaboró  
**L.C. KARINA PALACIOS MADERA**  
SUBDIRECTORA DE RECURSOS FINANCIEROS

Vp. Es.  
**L.C. NANCY ARACELI DE LARA RODRIGUEZ**  
COORDINADORA ADMINISTRATIVA

Autorizó  
**L.E. VICTOR HUMBERTO DE LA TORRE DELGADO**  
DIRECTOR GENERAL



## **II.II. Información Presupuestaria Estado Analítico del Ejercicio de Presupuesto de Egresos**

INFORMACIÓN FINANCIERA TERCER TRIMESTRE  
SISTEMA ESTATAL PARA EL DESARROLLO INTEGRAL DE LA FAMILIA

2025

Información Financiera Tercer Trimestre 2025  
Sistema Estatal para el Desarrollo Integral de la Familia  
Estado Analítico del Ejercicio del Presupuesto de Egresos  
Clasificación por Objeto del Gasto (Capítulo)  
Del 01 de enero al 30 de septiembre de 2025  
(Cifras en Pesos)

Concepto	Egresos					Subejercicio
	Aprobado	Ampliaciones/ (Reducciones)	Modificado	Devengado	Pagado	
	1	2	3 = (1 + 2)	4	5	
1000 Servicios Personales	220,957,031	2,138,691	223,095,722	156,200,324	154,778,874	66,895,398
2000 Materiales y Suministros	17,220,921	11,548,671	28,769,592	18,836,503	18,634,067	9,933,089
3000 Servicios Generales	30,201,725	31,058,491	61,260,216	43,559,099	42,686,645	17,701,118
4000 Transferencias, Asignaciones, Subsidios y Otras Ayudas	294,973,218	121,849,664	416,822,882	231,606,974	132,366,004	185,215,908
5000 Bienes Muebles, Inmuebles e Intangibles	0	3,435,091	3,435,091	243,570	225,070	3,191,521
6000 Inversión Pública	0	10,917,139	10,917,139	0	0	10,917,139
7000 Inversiones Financieras y Otras Provisiones	0	0	0	0	0	0
8000 Participaciones y Aportaciones	0	0	0	0	0	0
9000 Deuda Pública	0	0	0	0	0	0
<b>Total del Gasto</b>	<b>563,352,895</b>	<b>180,947,747</b>	<b>744,300,642</b>	<b>450,446,469</b>	<b>348,690,659</b>	<b>293,854,173</b>

I EAOG COG Capítulo


Elaboró  
**L.C. KARINA PACHECO MADERA**  
SUBDIRECTORA DE RECURSOS FINANCIEROS

Vo. Bo.  
**L.C. NANCY ARACELI DE LARA RODRIGUEZ**  
COORDINADORA ADMINISTRATIVA

Autorizó  
**L.E. VICTOR HUMBERTO DE LA TORRE DELGADO**  
DIRECTOR GENERAL

Información Financiera Tercer Trimestre 2025  
Sistema Estatal para el Desarrollo Integral de la Familia  
Estado Analítico del Ejercicio del Presupuesto de Egresos  
Clasificación por Objeto del Gasto (Capítulo y Concepto)  
Del 01 de enero al 30 de septiembre de 2025  
(Cifras en Pesos)

Concepto	Egresos					Subejercicio
	Aprobado	Ampliaciones/ (Reducciones)	Modificado	Devengado	Pagado	
	1	2	3 = (1 + 2)	4	5	
<b>Servicios Personales</b>	220,957,031	2,138,691	223,095,722	156,200,324	154,778,874	66,895,398
Remuneraciones al Personal de Carácter Permanente	58,041,267	-6,943,674	51,097,593	36,530,586	36,530,586	14,567,007
Remuneraciones al Personal de Carácter Transitorio	180,000	8,198,016	8,378,016	7,917,646	7,917,646	460,370
Remuneraciones Adicionales y Especiales	20,126,570	-81,059	20,045,511	8,338,270	8,338,270	11,707,241
Seguridad Social	71,579,738	-1,387,926	70,191,812	49,454,035	48,032,585	20,737,777
Otras Prestaciones Sociales y Económicas	64,073,621	1,176,823	65,250,444	48,386,932	48,386,932	16,863,512
Previsiones	0	0	0	0	0	0
Pago de Estímulos a Servidores Públicos	6,955,835	1,176,511	8,132,346	5,572,856	5,572,856	2,559,490
<b>Materiales y Suministros</b>	17,220,921	11,548,671	28,769,592	18,836,503	18,634,067	9,933,089
Materiales de Administración, Emisión de Documentos y Artículos Oficiales	1,617,445	1,926,395	3,543,840	1,500,051	1,461,181	2,043,789
Alimentos y Utensilios	4,732,193	4,260,115	8,992,308	6,861,632	6,847,569	2,130,675
Materias Primas y Materiales de Producción y Comercialización	0	693,621	693,621	393,996	391,008	299,625
Materiales y Artículos de Construcción y de Reparación	860,254	258,218	1,118,472	761,932	755,233	356,539
Productos Químicos, Farmacéuticos y de Laboratorio	2,197,565	1,049,807	3,247,372	1,801,948	1,796,056	1,445,424
Combustibles, Lubricantes y Aditivos	6,142,921	1,424,061	7,566,982	5,406,595	5,398,847	2,160,388
Vestuario, Blancos, Prendas de Protección y Artículos Deportivos	587,589	95,571	683,160	494,705	441,120	188,455
Materiales y Suministros Para Seguridad	0	0	0	0	0	0
Herramientas, Refacciones y Accesorios Menores	1,082,954	1,840,884	2,923,838	1,615,645	1,543,052	1,308,194
<b>Servicios Generales</b>	30,201,725	31,058,491	61,260,216	43,559,099	42,686,645	17,701,118
Servicios Básicos	4,121,340	3,888,505	8,009,845	5,727,777	5,697,477	2,282,069
Servicios de Arrendamiento	0	740,327	740,327	676,759	676,759	63,568
Servicios Profesionales, Científicos, Técnicos y Otros Servicios	6,829,869	2,758,741	9,588,610	6,651,426	6,159,138	2,937,184
Servicios Financieros, Bancarios y Comerciales	1,556,264	5,889,080	7,445,344	3,482,788	3,480,030	3,962,556
Servicios de Instalación, Reparación, Mantenimiento y Conservación	5,470,085	2,625,140	8,095,225	4,675,215	4,639,627	3,420,010
Servicios de Comunicación Social y Publicidad.	2,571,506	800,386	3,371,892	1,902,125	1,902,125	1,469,767
Servicios de Traslado y Viáticos	2,029,907	1,593,105	3,623,012	2,120,155	1,823,399	1,502,857
Servicios Oficiales	3,941,504	9,805,143	13,746,647	12,885,140	12,879,418	861,507
Otros Servicios Generales	3,681,250	2,958,064	6,639,314	5,437,714	5,428,672	1,201,600
<b>Total del Gasto hoja 1 de 3</b>	<b>268,379,677</b>	<b>44,745,853</b>	<b>313,125,530</b>	<b>218,595,926</b>	<b>216,099,585</b>	<b>94,529,604</b>


Elaboró  
  
L.C. KARINA PACHECO MADERA  
SUBDIRECTORA DE RECURSOS FINANCIEROS

Vg. Bg.  
  
L.C. NANCY ARACELI DE LARA RODRIGUEZ  
COORDINADORA ADMINISTRATIVA

Autorizó  
  
L.E. VICTOR HUMBERTO DE LA TORRE DELGADO  
DIRECTOR GENERAL

Información Financiera Tercer Trimestre 2025  
Sistema Estatal para el Desarrollo Integral de la Familia  
Estado Analítico del Ejercicio del Presupuesto de Egresos  
Clasificación por Objeto del Gasto (Capítulo y Concepto)  
Del 01 de enero al 30 de septiembre de 2025  
(Cifras en Pesos)

Concepto	Egresos					Subejercicio
	Aprobado	Ampliaciones/ (Reducciones)	Modificado	Devengado	Pagado	
	1	2	3 = (1 + 2)	4	5	
<b>Transferencias, Asignaciones, Subsidios y Otras Ayudas</b>	<b>294,973,218</b>	<b>121,849,664</b>	<b>416,822,882</b>	<b>231,606,974</b>	<b>132,366,004</b>	<b>185,215,908</b>
Transferencias Internas y Asignaciones al Sector Público	0	4,381,691	4,381,691	0	0	4,381,691
Transferencias al Resto del Sector Público	0	128,332	128,332	45,489	45,489	82,843
Subsidios y Subvenciones	0	0	0	0	0	0
Ayudas Sociales	294,973,218	117,339,642	412,312,860	231,561,485	132,320,515	180,751,375
Pensiones y Jubilaciones	0	0	0	0	0	0
Transferencias a Fideicomisos, Mandatos y Otros Análogos	0	0	0	0	0	0
Transferencias a la Seguridad Social	0	0	0	0	0	0
Donativos	0	0	0	0	0	0
Transferencias al Exterior	0	0	0	0	0	0
<b>Bienes Muebles, Inmuebles e Intangibles</b>	<b>0</b>	<b>3,435,091</b>	<b>3,435,091</b>	<b>243,570</b>	<b>225,070</b>	<b>3,191,521</b>
Mobiliario y Equipo de Administración	0	207,373	207,373	75,670	75,670	131,703
Mobiliario y Equipo Educativo y Recreativo	0	19,500	19,500	18,500	0	1,000
Equipo e Instrumental Médico y de Laboratorio	0	17,818	17,818	17,818	17,818	0
Vehículos y Equipo de Transporte	0	3,001,381	3,001,381	0	0	3,001,381
Equipo de Defensa y Seguridad	0	0	0	0	0	0
Maquinaria, Otros Equipos y Herramientas	0	189,019	189,019	131,582	131,582	57,437
Activos Biológicos	0	0	0	0	0	0
Bienes Inmuebles	0	0	0	0	0	0
Activos Intangibles	0	0	0	0	0	0
<b>Inversión Pública</b>	<b>0</b>	<b>10,917,139</b>	<b>10,917,139</b>	<b>0</b>	<b>0</b>	<b>10,917,139</b>
Obra Pública en Bienes de Dominio Público	0	10,917,139	10,917,139	0	0	10,917,139
Obra Pública en Bienes Propios	0	0	0	0	0	0
Proyectos Productivos y Acciones de Fomento	0	0	0	0	0	0
<b>Total del Gasto hoja 2 de 3</b>	<b>294,973,218</b>	<b>136,201,894</b>	<b>431,175,112</b>	<b>231,850,544</b>	<b>132,591,074</b>	<b>199,324,569</b>


Elaboró  
  
L.C. KARINA PACHECO MADERA  
SUBDIRECTORA DE RECURSOS FINANCIEROS

Vo. Bo.  
  
L.C. NANCY ARACELI DELARA RODRIGUEZ  
COORDINADORA ADMINISTRATIVA

Autorizó  
  
L.E. VICTOR HUMBERTO DE LA TORRE DELGADO  
DIRECTOR GENERAL

**Información Financiera Tercer Trimestre 2025**  
**Sistema Estatal para el Desarrollo Integral de la Familia**  
**Estado Analítico del Ejercicio del Presupuesto de Egresos**  
**Clasificación por Objeto del Gasto (Capítulo y Concepto)**  
**Del 01 de enero al 30 de septiembre de 2025**  
**(Cifras en Pesos)**

Concepto	Egresos					Subejercicio
	Aprobado	Ampliaciones/ (Reducciones)	Modificado	Devengado	Pagado	
	1	2	3 = (1 + 2)	4	5	
<b>Inversiones Financieras y Otras Provisiones</b>	0	0	0	0	0	0
Inversiones Para el Fomento de Actividades Productivas	0	0	0	0	0	0
Acciones y Participaciones de Capital	0	0	0	0	0	0
Compra de Títulos y Valores	0	0	0	0	0	0
Concesión de Préstamos	0	0	0	0	0	0
Inversiones en Fideicomisos, Mandatos y Otros Análogos	0	0	0	0	0	0
Otras Inversiones Financieras	0	0	0	0	0	0
Provisiones para Contingencias y Otras Erogaciones Especiales	0	0	0	0	0	0
<b>Participaciones y Aportaciones</b>	0	0	0	0	0	0
Participaciones	0	0	0	0	0	0
Aportaciones	0	0	0	0	0	0
Convenios	0	0	0	0	0	0
<b>Deuda Pública</b>	0	0	0	0	0	0
Amortización de la Deuda Pública	0	0	0	0	0	0
Intereses de la Deuda Pública	0	0	0	0	0	0
Comisiones de la Deuda Pública	0	0	0	0	0	0
Gastos de la Deuda Pública	0	0	0	0	0	0
Costo por Coberturas	0	0	0	0	0	0
Apoyos Financieros	0	0	0	0	0	0
Adeudos de Ejercicios Fiscales Anteriores (Adefas)	0	0	0	0	0	0
<b>Total del Gasto hoja 3 de 3</b>	0	0	0	0	0	0
<b>Total del Gasto Clasificación por Objeto del Gasto</b>	563,352,895	180,947,747	744,300,642	450,446,469	348,690,659	293,854,173

Elaboró  
  
LC KARINA PACHECO MADERA  
SUBDIRECTORA DE RECURSOS FINANCIEROS


Vo. Bo.  
  
LC NANCY ARACELI DE LARA RODRIGUEZ  
COORDINADORA ADMINISTRATIVA

Autorizó  
  
LE VICTOR HUMBERTO DE LA TORRE DELGADO  
DIRECTOR GENERAL


**Información Financiera Tercer Trimestre 2025**  
**Sistema Estatal para el Desarrollo Integral de la Familia**  
**Estado Analítico del Ejercicio del Presupuesto de Egresos**  
**Clasificación Económica (por Tipo de Gasto)**  
**Del 01 de enero al 30 de septiembre de 2025**  
**(Cifras en Pesos)**

Concepto	Egresos					Subejercicio
	Aprobado	Ampliaciones/ (Reducciones)	Modificado	Devengado	Pagado	
	1	2	3 = (1 + 2)	4	5	
<b>Gasto Corriente</b>	<b>563,352,895</b>	<b>166,595,517</b>	<b>729,948,412</b>	<b>450,202,899</b>	<b>348,465,589</b>	<b>279,745,513</b>
<b>Gasto de Capital</b>	<b>0</b>	<b>14,352,230</b>	<b>14,352,230</b>	<b>243,570</b>	<b>225,070</b>	<b>14,108,660</b>
<b>Amortización de la Deuda y Disminución de Pasivos</b>	<b>0</b>	<b>0</b>	<b>0</b>	<b>0</b>	<b>0</b>	<b>0</b>
<b>Pensiones y Jubilaciones</b>	<b>0</b>	<b>0</b>	<b>0</b>	<b>0</b>	<b>0</b>	<b>0</b>
<b>Participaciones</b>	<b>0</b>	<b>0</b>	<b>0</b>	<b>0</b>	<b>0</b>	<b>0</b>
<b>Total del Gasto</b>	<b>563,352,895</b>	<b>180,947,747</b>	<b>744,300,642</b>	<b>450,446,469</b>	<b>348,690,659</b>	<b>293,854,173</b>

Clasificación Económica (por Tipo de Gasto)

Elaboró  
  
**L.C. KARINA PACHECO MADERA**  
SUBDIRECTORA DE RECURSOS FINANCIEROS

Vo. Bo.  
  
**L.C. NANCY ARACELI DE LARA RODRIGUEZ**  
COORDINADORA ADMINISTRATIVA

Autorizó  
  
**L.E. VICTOR HUMBERTO DE LA TORRE DELGADO**  
DIRECTOR GENERAL

Información Financiera Tercer Trimestre 2025  
Sistema Estatal para el Desarrollo Integral de la Familia  
Estado Analítico del Ejercicio del Presupuesto de Egresos  
Clasificación Administrativa  
Del 01 de enero al 30 de septiembre de 2025  
(Cifras en Pesos)

Concepto	Egresos					Subejercicio
	Aprobado	Ampliaciones/ (Reducciones)	Modificado	Devengado	Pagado	
	1	2	3 = (1 + 2)	4	5	
Sistema Estatal para el Desarrollo Integral de la Familia	563,352,895	84,047,947	647,400,842	450,446,469	348,690,659	196,954,373
Unidad Administrativa 2	0	0	0	0	0	0
Unidad Administrativa 3	0	0	0	0	0	0
Unidad Administrativa 4	0	0	0	0	0	0
Unidad Administrativa 5	0	0	0	0	0	0
Unidad Administrativa 6	0	0	0	0	0	0
Unidad Administrativa 7	0	0	0	0	0	0
Unidad Administrativa 8	0	0	0	0	0	0
Unidad Administrativa 9	0	0	0	0	0	0
Unidad Administrativa 10	0	0	0	0	0	0
<b>Total del Gasto</b>	<b>563,352,895</b>	<b>84,047,947</b>	<b>647,400,842</b>	<b>450,446,469</b>	<b>348,690,659</b>	<b>196,954,373</b>

Elaboró

L.C. KARINA PACHECO MADERA  
SUBDIRECTORA DE RECURSOS FINANCIEROS

Vo. Bo.


L.C. NANCY ABACEL DE LARA RODRIGUEZ  
COORDINADORA ADMINISTRATIVA

Autorizó

L.E. VICTOR HUMBERTO DE LA TORRE DELGADO  
DIRECTOR GENERAL

Información Financiera Tercer Trimestre 2025  
Sistema Estatal para el Desarrollo Integral de la Familia  
Estado Analítico del Ejercicio del Presupuesto de Egresos  
Clasificación Administrativa  
Del 01 de enero al 30 de septiembre de 2025  
(Cifras en Pesos)

Concepto	Egresos					Subejercicio
	Aprobado	Ampliaciones/ (Reducciones)	Modificado	Devengado	Pagado	
	1	2	3 = (1 + 2)	4	5	
<b>170 - PROGRAMA DE ALIMENTACION FAM-AS</b>						
170.1 - DESAYUNOS A NIÑAS, NIÑOS Y ADOLESCENTES DEL PROGRAMA ALIMENTACION ESCOLAR ENTREGADOS	124,501,314	13,727,959	138,229,273	66,834,470	54,628,970	71,394,803
170.1.1 - DISTRIBUCIÓN Y ENTREGA DE DESAYUNOS A NIÑOS, NIÑAS Y ADOLESCENTES MODALIDAD FRIO	7,580,430	-2,333,508	5,246,922	0	0	5,246,922
170.1.3 - DISTRIBUCIÓN Y ENTREGA DE CANASTAS BÁSICAS PARA LA PREPARACIÓN DE ALIMENTOS MODALIDAD CALIENTE	116,920,884	16,061,467	132,982,351	66,834,470	54,628,970	66,147,881
170.2 - PAQUETES ALIMENTARIOS DEL PROGRAMA ATENCIÓN ALIMENTARIA EN LOS PRIMEROS 1,000 DÍAS ENTREGADOS	9,503,360	638,599	10,141,959	6,497,820	5,569,560	3,644,139
170.2.1 - DISTRIBUCIÓN Y ENTREGA DE PAQUETES ALIMENTARIOS DEL PROGRAMA 1,000 DÍAS	9,503,360	638,599	10,141,959	6,497,820	5,569,560	3,644,139
170.3 - APOYOS ALIMENTARIOS DEL PROGRAMA DE ATENCIÓN ALIMENTARIA A GRUPOS PRIORITARIOS ENTREGADOS	121,190,928	6,625,886	127,816,814	77,586,320	66,502,560	50,230,494
170.3.1 - DISTRIBUCIÓN Y ENTREGA DE APOYOS ALIMENTARIOS TIPO A	4,985,600	0	4,985,600	3,430,840	2,940,720	1,554,760
170.3.3 - DISTRIBUCIÓN Y ENTREGA DE APOYOS ALIMENTARIOS TIPO B	116,205,328	6,625,886	122,831,214	74,155,480	63,561,840	48,675,734
<b>171 - PROGRAMA DE APOYOS A LOS GRUPOS DE ATENCIÓN PRIORITARIA</b>						
171.1 - BICICLETAS PARA NIÑAS Y NIÑOS QUE LA REQUIERAN PARA SU TRASLADO A SU CENTRO EDUCATIVO "AYÚDAME A	1,459,200	0	1,459,200	0	0	1,459,200
171.1.1 - ENTREGA DE BICICLETAS PARA NIÑAS Y NIÑOS QUE LA REQUIERAN PARA SU TRASLADO A SU CENTRO EDUCATIVO	1,459,200	0	1,459,200	0	0	1,459,200
171.2 - LENTES GRADUADOS PARA NIÑAS, NIÑOS Y ADOLESCENTES "VER BIEN PARA APRENDER MEJOR" ENTREGADOS	1,200,000	0	1,200,000	0	0	1,200,000
171.2.1 - ENTREGA DE LENTES GRADUADOS A NIÑAS, NIÑOS Y ADOLESCENTES "VER BIEN PARA APRENDER MEJOR"	1,200,000	0	1,200,000	0	0	1,200,000
171.3 - APARATOS FUNCIONALES PARA HOMBRES Y MUJERES, NIÑAS, NIÑOS, ADOLESCENTES, ADULTOS MAYORES Y PERSONAS	2,181,750	0	2,181,750	0	0	2,181,750
171.3.1 - ENTREGA DE APARATOS FUNCIONALES A HOMBRES Y MUJERES, NIÑAS, NIÑOS, ADOLESCENTES, ADULTOS MAYORES Y PERSONAS	2,181,750	0	2,181,750	0	0	2,181,750
171.4 - APARATOS AUDITIVOS PARA HOMBRES Y MUJERES, NIÑAS, NIÑOS, ADOLESCENTES, ADULTOS MAYORES Y PERSONAS	1,048,800	0	1,048,800	0	0	1,048,800
171.4.1 - ENTREGA DE APARATOS AUDITIVOS A HOMBRES Y MUJERES, NIÑAS, NIÑOS, ADOLESCENTES, ADULTOS MAYORES Y PERSONAS	1,048,800	0	1,048,800	0	0	1,048,800
171.5 - FÓRMULA LÁCTEA Y PAÑALES PARA HOMBRES, MUJERES, NIÑAS, NIÑOS, ADOLESCENTES, ADULTOS MAYORES Y PERSONAS	1,010,000	0	1,010,000	1,009,722	1,009,722	278
171.5.1 - ENTREGA DE COMPLEMENTOS ALIMENTICIOS Y PAÑALES A HOMBRES, MUJERES, NIÑAS, NIÑOS, ADOLESCENTES, ADULTOS MAYORES Y PERSONAS	1,010,000	0	1,010,000	1,009,722	1,009,722	278
171.7 - APOYOS EN TEMPORADA INVERNAL ENTREGADOS (COBIJAS, JUGUETES, BOLOS Y OTROS QUE DETERMINE EL SEDIF)	5,800,000	0	5,800,000	0	0	5,800,000
171.7.1 - ENTREGA DE APOYOS EN TEMPORADA INVERNAL (COBIJAS, JUGUETES, BOLOS Y OTROS QUE DETERMINE EL SEDIF)	5,800,000	0	5,800,000	0	0	5,800,000
171.8 - ÓTESIS Y PRÓTESIS PARA HOMBRES, MUJERES, NIÑAS, NIÑOS, ADOLESCENTES, ADULTOS MAYORES Y PERSONAS	2,000,000	0	2,000,000	0	0	2,000,000
171.8.1 - ENTREGA DE ÓTESIS Y PRÓTESIS A HOMBRES, MUJERES, NIÑAS, NIÑOS, ADOLESCENTES, ADULTOS MAYORES Y PERSONAS	2,000,000	0	2,000,000	0	0	2,000,000
171.9 - PRÓTESIS DENTALES "TRANSFORMANDO SONRISAS CON AMOR" ENTREGADAS	1,200,000	0	1,200,000	215,000	215,000	985,000
171.9.1 - ENTREGA DE PRÓTESIS DENTALES A ADULTOS MAYORES "TRANSFORMANDO SONRISAS CON AMOR"	1,200,000	0	1,200,000	215,000	215,000	985,000
171.10 - APOYOS ECONÓMICOS PARA CUIDADORAS/CUIDADORES DE PERSONAS DE ATENCIÓN PRIORITARIA PROPORCIONADOS	9,000,000	0	9,000,000	0	0	9,000,000
171.10.1 - ENTREGA DE APOYOS ECONÓMICOS A FAMILIARES CUIDADORES O CUIDADORAS DE PERSONAS CON DISCAPACIDAD	9,000,000	0	9,000,000	0	0	9,000,000
171.11 - APOYOS ECONÓMICOS PARA LAS PERSONAS DE ATENCIÓN PRIORITARIA ENTREGADOS	2,200,000	0	2,200,000	1,172,449	1,148,449	1,027,551
171.11.1 - ENTREGA DE APOYOS ECONÓMICOS DE DIVERSAS SOLICITUDES A HOMBRES Y MUJERES, NIÑAS, NIÑOS, ADOLESCENTES, ADULTOS MAYORES Y PERSONAS	2,200,000	0	2,200,000	1,172,449	1,148,449	1,027,551
171.12 - APOYOS ECONÓMICOS PARA LA PREVENCIÓN DE MIGRACIÓN INFANTIL NO ACOMPAÑADA ENTREGADOS	480,000	0	480,000	0	0	480,000
171.12.1 - ENTREGA DE APOYOS ECONÓMICOS PARA LA PREVENCIÓN DE MIGRACIÓN INFANTIL NO ACOMPAÑADA	480,000	0	480,000	0	0	480,000
<b>Total del Gasto hoja 1 de 3</b>	<b>282,775,352</b>	<b>20,992,444</b>	<b>303,767,796</b>	<b>153,315,781</b>	<b>129,074,261</b>	<b>150,452,015</b>

Elaboró  
  
L.C. KARINA PACHECO MADERA  
SUBDIRECTORA DE RECURSOS FINANCIEROS

Vo. Bo.  
  
L.C. NANCY ARACELI DE LARA RODRIGUEZ  
COORDINADORA ADMINISTRATIVA

Autorizó  
  
L.E. VÍCTOR HUMBERTO DE LA TORRE DELGADO  
DIRECTOR GENERAL

Información Financiera Tercer Trimestre 2025  
Sistema Estatal para el Desarrollo Integral de la Familia  
Estado Analítico del Ejercicio del Presupuesto de Egresos  
Clasificación Administrativa  
Del 01 de enero al 30 de septiembre de 2025  
(Cifras en Pesos)

Concepto	Egresos					Subejercicio 6 = ( 3 - 4 )
	Aprobado	Ampliaciones/ (Reducciones)	Modificado	Devengado	Pagado	
	1	2	3 = ( 1 + 2 )	4	5	
171.13 - APOYOS ECONÓMICOS PARA LA PREVENCIÓN DEL TRABAJO INFANTIL ENTREGADOS	320,000	0	320,000	0	0	320,000
171.13.1 - ENTREGA DE APOYOS ECONÓMICOS PARA LA PREVENCIÓN DEL TRABAJO INFANTIL	320,000	0	320,000	0	0	320,000
171.14 - APOYOS ECONÓMICOS PARA LAS ORIENTADORAS Y ORIENTADORES DE PERSONAS DE ATENCIÓN PRIORITARIA EN	2,200,000	0	2,200,000	1,130,095	1,130,095	1,069,905
171.14.1 - ENTREGA DE APOYOS ECONÓMICOS PARA LAS ORIENTADORAS Y ORIENTADORES DE PERSONAS DE ATENCIÓN P	2,200,000	0	2,200,000	1,130,095	1,130,095	1,069,905
171.16 - APOYO DE CANASTAS BÁSICAS PARA EL BIENESTAR ENTREGADAS	0	0	0	74,999,450	0	-74,999,450
171.16.2 - ENTREGA DE APOYOS DE CANASTAS BÁSICAS PARA EL BIENESTAR	0	0	0	74,999,450	0	-74,999,450
171.17 - APOYOS PARA LAS MUJERES ARTESANAS ENTREGADOS	0	1,300	1,300	1,300	1,300	0
171.17.1 - ENTREGA DE PAOYOS ECONOMICOS PARA LAS MUJERES QUE MAQUILAN PRENDAS	0	1,300	1,300	1,300	1,300	0
172 - PROGRAMA DE ATENCIÓN A NIÑAS, NIÑOS, ADOLESCENTES, MIGRANTES, MUJERES, ADULTOS MAYORES, PERSONAS						
172.1 - ATENCIÓN A VÍCTIMAS Y GENERADORES DE VIOLENCIA OTORGADA	8,125,977	5,271,268	13,397,245	5,590,709	5,523,974	7,806,536
172.1.2 - HOSPEDAJE, ALIMENTACION, INSUMOS PERSONALES, ASISTENCIA MÉDICA, TRATAMIENTO PSICOLÓGICO PERMA	1,313,501	5,179,318	6,492,819	790,961	772,478	5,701,858
172.1.3 - PROMOCION DE LOS SERVICIOS QUE PROPORCIONA EL CENTRO A TRAVÉS DE LA PREVENCIÓN CON PLÁTICAS, C	6,812,476	91,949	6,904,425	4,799,747	4,751,496	2,104,678
172.2 - ATENCIÓN INTEGRAL A NIÑAS, NIÑOS, ADOLESCENTES Y MIGRANTES OTORGADA	34,915,723	3,640,684	38,556,407	27,281,728	27,005,887	11,274,678
172.2.1 - ASISTENCIA INTEGRAL OTORGADA A NIÑAS Y NIÑOS ALBERGADOS EN CASA CUNA PLÁCIDO DOMINGO (VESTIDO,	18,645,323	1,708,004	20,353,327	14,348,330	14,198,521	6,004,997
172.2.2 - ASISTENCIA INTEGRAL OTORGADA A LAS Y LOS ALBERGADOS EN CASA HOGAR PARA JÓVENES (VESTIDO, CALZAD	12,194,983	2,308,415	14,503,398	10,840,647	10,748,869	3,662,751
172.2.3 - ATENCIÓN INTEGRAL Y TEMPORAL OTORGADA A LOS NNA MIGRANTES ACOMPAÑADOS Y NO ACOMPAÑADOS EN	4,075,417	-375,736	3,699,681	2,092,751	2,058,498	1,606,930
172.3 - ATENCIÓN INTEGRAL A PERSONAS ADULTAS Y ADULTOS MAYORES OTORGADA	21,581,926	1,737,753	23,319,679	16,556,415	16,304,058	6,763,264
172.3.1 - ASISTENCIA INTEGRAL OTORGADA A LAS Y LOS ALBERGADOS EN CASA HOGAR DE LA TERCERA EDAD (VESTIDO, C	15,353,702	1,216,641	16,570,343	11,886,731	11,700,642	4,683,612
172.3.2 - SERVICIO OTORGADO EN LA ESTANCIA DE DÍA EN CASA DEL ABUELO (ALIMENTOS, ATENCIÓN MÉDICA, TERAPIAS	6,228,224	521,111	6,749,335	4,669,684	4,603,416	2,079,652
172.4 - CAPACITACIONES EN DIVERSAS TEMÁTICAS PARA PREVENCIÓN DE RIESGOS SOCIALES Y PSICOLÓGICOS IMPARTID	14,419,445	108,986	14,528,431	9,434,090	9,342,322	5,094,341
172.4.1 - CAPACITACIONES OTORGADAS PARA LA ATENCIÓN A GRUPOS PRIORITARIOS EN LOS SMDIF DE LAS TEMÁTICAS	9,996,512	-113,933	9,882,579	6,795,449	6,735,866	3,087,130
172.4.2 - PLÁTICAS PREVENTIVAS A NIÑAS, NIÑOS Y ADOLESCENTES DE LAS TEMÁTICAS	3,921,333	276,975	4,198,308	2,380,232	2,376,815	1,818,075
172.4.6 - OPERACIÓN DEL CENTRO VALE LA PENA ESPERAR	501,600	-54,056	447,544	258,409	229,641	189,135
172.6 - PROCURACIÓN DE JUSTICIA Y RESTITUCIÓN DE DERECHOS OTORGADOS	20,111,966	980,901	21,092,867	15,147,343	14,991,151	5,945,524
172.6.1 - ASESORÍA JURÍDICA Y PSICOLÓGICA BRINDADA A PERSONAS DE ATENCIÓN PRIORITARIA CON PROBLEMAS FAMILI	17,111,427	-247,685	16,863,742	11,674,580	11,560,910	5,189,162
172.6.2 - SERVICIO LEGAL EN MATERIA DE ADOPCIONES, RESTITUCIONES Y ORIENTACIÓN PSICOLÓGICA BRINDADA A LAS	3,000,539	1,228,586	4,229,125	3,472,762	3,430,240	756,362
173 - PROGRAMA DE ATENCIÓN A LA SALUD Y REHABILITACIÓN						
173.1 - ATENCIÓN INTEGRAL PARA LA SALUD Y DISCAPACIDAD DE MUJERES, HOMBRES, NIÑAS, NIÑOS Y ADOLESCENTES R	15,744,864	310,052	16,054,916	11,419,565	11,296,130	4,635,351
173.1.1 - ATENCIÓN MÉDICA INTEGRAL BRINDADA A LOS GRUPOS DE ATENCIÓN PRIORITARIA EN CENTROS MÉDICOS Y BRI	13,405,866	259,226	13,665,092	9,616,847	9,531,820	4,048,244
173.1.2 - PROMOCIÓN DE LA SALUD CON ENFOQUE GRUPAL EN PLANTELES EDUCATIVOS	2,338,998	50,827	2,389,825	1,802,717	1,764,310	587,107
173.2 - ATENCIÓN MÉDICA Y REHABILITACIÓN PARA MUJERES, HOMBRES, NIÑAS, NIÑOS Y ADOLESCENTES CON DISCAPA	16,907,546	2,521,733	19,429,279	13,028,029	12,861,302	6,401,250
173.2.1 - ATENCIÓN MÉDICA Y REHABILITACIÓN INTEGRAL BRINDADA A MUJERES, HOMBRES, NIÑAS, NIÑOS Y ADOLESCENT	16,907,546	2,521,733	19,429,279	13,028,029	12,861,302	6,401,250
173.3 - ATENCION INTEGRAL EN CIRUGIAS E IMPLANTES REALIZADOS	0	553,450	553,450	253,130	73,302	300,320
173.3.1 - ATENCION MEDICA INTEGRAL BRINDADA POR CONCEPTOS DE CIRUGIAS E IMPLANTES	0	553,450	553,450	253,130	73,302	300,320
<b>Total del Gasto hoja 2 de 3</b>	<b>134,327,447</b>	<b>15,126,126</b>	<b>149,453,573</b>	<b>174,841,854</b>	<b>98,529,521</b>	<b>-25,388,281</b>

Elaboró

L C KARINA PACHECO MADERA  
SUBDIRECTORA DE RECURSOS FINANCIEROS

Vo. Bo.

L C NANCY ARACELI DE LARA RODRIGUEZ  
COORDINADORA ADMINISTRATIVA

Autorizó


LE VICTOR HUMBERTO DE LA TORRE DELGADO  
DIRECTOR GENERAL

Información Financiera Tercer Trimestre 2025  
Sistema Estatal para el Desarrollo Integral de la Familia  
Estado Analítico del Ejercicio del Presupuesto de Egresos  
Clasificación Administrativa  
Del 01 de enero al 30 de septiembre de 2025  
(Cifras en Pesos)

Concepto	Egresos					Subejercicio 6 = ( 3 - 4 )
	Aprobado	Ampliaciones/ (Reducciones)	Modificado	Devengado	Pagado	
	1	2	3 = ( 1 + 2 )	4	5	
<b>174 - PROGRAMA DE APOYO AL PROCESO ADMINISTRATIVO Y DE PLANEACIÓN</b>						
174.1 - PROCESOS ADMINISTRATIVOS REALIZADOS	95,024,512	14,790,878	109,815,390	72,002,911	71,291,492	37,812,479
174.1.1 - OPERACIÓN Y CONTROL DE LOS PROCESOS ADMINISTRATIVOS DEL SEDIF (RECURSOS HUMANOS, RECURSOS FINANCIEROS)	68,532,262	2,787,945	71,320,207	50,053,436	49,551,751	21,266,771
174.1.2 - OPERACIÓN Y CONTROL DE LOS PROGRAMAS ESTATALES DEL SEDIF	26,492,250	12,002,933	38,495,183	21,949,475	21,739,742	16,545,708
174.3 - FOMENTO DE VALORES A TRAVÉS DE EVENTOS FAMILIARES REALIZADOS	8,235,982	10,265,879	18,501,861	16,820,475	16,781,473	1,681,386
174.3.1 - REALIZACIÓN DE EVENTOS ESPECIALES PARA FOMENTAR LA SANA CONVIVENCIA DE LAS FAMILIAS ZACATECANAS	8,235,982	10,265,879	18,501,861	16,820,475	16,781,473	1,681,386
174.5 - CAPACITACIONES RECIBIDAS	5,126,542	3,347,732	8,474,274	4,134,957	4,061,636	4,339,317
174.5.1 - REUNIONES REGIONALES Y ESTATALES CON LOS SISTEMAS MUNICIPALES PARA EL DESARROLLO INTEGRAL DE LA COMUNIDAD	5,126,542	3,347,732	8,474,274	4,134,957	4,061,636	4,339,317
<b>175 - PROGRAMA DE PROMOCIÓN Y FOMENTO DE ESPACIOS PÚBLICOS, TURÍSTICOS Y DE CONVIVENCIA FAMILIAR</b>						
175.1 - PRESTACIÓN DE SERVICIOS PROPORCIONADOS PARA EL FORTALECIMIENTO DE LOS PROGRAMAS SOCIALES	23,443,510	9,749,525	33,193,035	23,494,589	23,143,412	9,698,446
175.1.1 - ADMINISTRACIÓN Y CONTROL DE LA OPERACIÓN DEL PARQUE Y ZOOLOGICO LA ENCANTADA	8,232,060	1,679,579	9,911,639	7,558,873	7,448,595	2,352,766
175.1.2 - ADMINISTRACIÓN Y CONTROL DE LA OPERACIÓN DEL CENTRO TURISTICO TELEFERICO ZACATECAS	4,954,783	3,506,153	8,460,936	5,072,947	4,963,749	3,387,989
175.1.3 - ADMINISTRACIÓN Y CONTROL DE LA OPERACIÓN DEL ESTACIONAMIENTO PLAZA BICENTENARIO	4,488,667	2,118,565	6,607,232	4,805,991	4,752,148	1,801,241
175.1.4 - ADMINISTRACIÓN Y CONTROL DE LA OPERACIÓN DEL CENTRO DE FERIAS Y EXPOSICIONES	5,768,000	2,445,228	8,213,228	6,056,779	5,978,921	2,156,450
175.2 - PROGRAMA DE PROMOCIÓN Y FOMENTO A LA PRODUCCIÓN EN LA MAQUILA, TIENDA Y TALLERES PROPORCIONADO	4,741,684	939,583	5,681,267	3,538,199	3,511,162	2,143,068
175.2.1 - CURSOS DE CORTE Y CONFECCIÓN PARA MUJERES REALIZADOS EN LOS MUNICIPIOS Y COMUNIDADES DEL ESTADO	4,741,684	939,583	5,681,267	3,538,199	3,511,162	2,143,068
<b>195 - PROGRAMA DE FORTALECIMIENTO DE LA INFRAESTRUCTURA DEL SEDIF</b>						
195.1 - PROGRAMA FORTALECIMIENTO A INFRAESTRUCTURA DEL SEDIF O	0	8,714,345	8,714,345	0	0	8,714,345
195.1.2 - AMPLIACIÓN REMODELACIÓN Y REHABILITACIÓN DE LAS AREAS DE CASA HOGAR	0	6,814,345	6,814,345	0	0	6,814,345
195.1.8 - AMPLIACIÓN REMODELACIÓN Y REHABILITACIÓN DE LAS TIENDAS Y TALLERES	0	1,900,000	1,900,000	0	0	1,900,000
<b>196 - PROGRAMA DE ASISTENCIA SOCIAL FAM-AS</b>						
196.1 - PROYECTOS DEL PROGRAMA DE ATENCIÓN A GRUPOS PRIORITARIOS REALIZADOS	2,713,880	60,220	2,774,100	315,000	315,000	2,459,100
196.1.1 - ENTREGA DE EQUIPAMIENTO PARA CASAS DE DÍA	2,713,880	60,220	2,774,100	315,000	315,000	2,459,100
196.2 - PROYECTOS DEL PROGRAMA DE CENTROS DE DESARROLLO COMUNITARIO DIF PILARES REALIZADOS	2,713,880	60,220	2,774,100	1,982,702	1,982,702	791,398
196.2.1 - DISTRIBUCIÓN Y ENTREGA DE PROYECTOS DE DESARROLLO COMUNITARIO DIF PILARES	2,713,880	60,220	2,774,100	1,982,702	1,982,702	791,398
<b>197 - PROGRAMA DE DESARROLLO COMUNITARIO FAM-AS</b>						
197.1 - PROYECTOS DEL RPOGRAMA SALUD Y BIENESTAR COMUNITARIO REALIZADOS	4,250,106	994	4,251,100	0	0	4,251,100
197.1.1 - IMPARTICIÓN DE CAPACITACIONES PARA EL BIENESTAR COLECTIVO A LOS GRUPOS DE DESARROLLO (GD)	4,250,106	-2,950,106	1,300,000	0	0	1,300,000
197.1.2 - DISTRIBUCION Y ENTREGA DE PROYECTOS COMUNITARIOS SOCIALES Y PRODUCTIVOS	0	2,951,100	2,951,100	0	0	2,951,100
<b>Total del Gasto hoja 3 de 3</b>	<b>146,250,096</b>	<b>47,929,377</b>	<b>194,179,473</b>	<b>122,288,834</b>	<b>121,086,878</b>	<b>71,890,639</b>
<b>Total del Gasto Clasificación Administrativa</b>	<b>563,352,895</b>	<b>84,047,947</b>	<b>647,400,842</b>	<b>450,446,469</b>	<b>348,690,659</b>	<b>196,954,373</b>

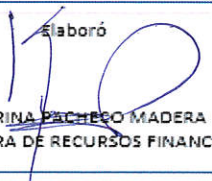
Elaboró  
  
L.C. KARINA PACHECO MADERA  
SUBDIRECTORA DE RECURSOS FINANCIEROS

Va. Bc.  
  
L.C. NANCY ARACELI DE LARA RODRIGUEZ  
COORDINADORA ADMINISTRATIVA


Autorizó  
  
L.E. VICTOR HUMBERTO DE LA TORRE DELGADO  
DIRECTOR GENERAL

Información Financiera Tercer Trimestre 2025  
Sistema Estatal para el Desarrollo Integral de la Familia  
Estado Analítico del Ejercicio del Presupuesto de Egresos  
Clasificación Administrativa  
Del 01 de enero al 30 de septiembre de 2025  
(Cifras en Pesos)

Concepto	Egresos					Subejercicio
	Aprobado	Ampliaciones/ (Reducciones)	Modificado	Devengado	Pagado	
	1	2	3 = (1 + 2)	4	5	
<b>Poder Ejecutivo</b>	563,352,895	84,047,947	647,400,842	450,446,469	348,690,659	196,954,373
<i>Administración Pública Centralizada</i>	0	0	0	0	0	0
<i>Administración Pública Descentralizada</i>	563,352,895	84,047,947	647,400,842	450,446,469	348,690,659	196,954,373
<b>Poder Legislativo</b>	0	0	0	0	0	0
<b>Poder Judicial</b>	0	0	0	0	0	0
<b>Organos Autónomos</b>	0	0	0	0	0	0
<b>Municipios</b>	0	0	0	0	0	0
<b>Total del Gasto</b>	563,352,895	84,047,947	647,400,842	450,446,469	348,690,659	196,954,373

Elaboró  
  
L.C. KARINA PACHECO MADERA  
SUBDIRECTORA DE RECURSOS FINANCIEROS

Vp. Bo.  
  
L.C. NANCY ARACELI DE LARA RODRIGUEZ  
COORDINADORA ADMINISTRATIVA

Autorizó  
  
L.E. VÍCTOR HUMBERTO DE LA TORRE DELGADO  
DIRECTOR GENERAL

Información Financiera Tercer Trimestre 2025  
Sistema Estatal para el Desarrollo Integral de la Familia  
Estado Analítico del Ejercicio del Presupuesto de Egresos  
Clasificación Administrativa  
Del 01 de enero al 30 de septiembre de 2025  
(Cifras en Pesos)

Concepto	Egresos					Subejercicio 6 = ( 3 - 4 )
	Aprobado	Ampliaciones/ (Reducciones)	Modificado	Devengado	Pagado	
	1	2	3 = ( 1 + 2 )	4	5	
<b>Entidades Paraestatales y Fideicomisos No Empresariales y No Financieros</b>	<b>563,352,895</b>	<b>84,047,947</b>	<b>647,400,842</b>	<b>450,446,469</b>	<b>348,690,659</b>	<b>196,954,373</b>
Instituciones Públicas de la Seguridad Social	0	0	0	0	0	0
Entidades Paraestatales Empresariales No Financieras con Participación Estatal Mayoritaria	0	0	0	0	0	0
Fideicomisos Empresariales No Financieros con Participación Estatal Mayoritaria	0	0	0	0	0	0
Entidades Paraestatales Empresariales Financieras Monetarias con Participación Estatal Mayoritaria	0	0	0	0	0	0
Entidades Paraestatales Empresariales Financieras No Monetarias con Participación Estatal Mayoritaria	0	0	0	0	0	0
Fideicomisos Financieros Públicos con Participación Estatal Mayoritaria	0	0	0	0	0	0
<b>Total del Gasto</b>	<b>563,352,895</b>	<b>84,047,947</b>	<b>647,400,842</b>	<b>450,446,469</b>	<b>348,690,659</b>	<b>196,954,373</b>

Clasificación Administrativa (Sector Paraestatal)

EAAS/ 1

Elaboró  
  
L.C. KARINA PACHECO MADERA  
SUBDIRECTORA DE RECURSOS FINANCIEROS

Vo. Bo.  
  
L.C. NANCY ARACELI DE LARA RODRIGUEZ  
COORDINADORA ADMINISTRATIVA

Autorizó  
  
L.E. VICTOR HUMBERTO DE LA TORRE DELGADO  
DIRECTOR GENERAL



**Zacatecas**  
GOBIERNO DEL ESTADO  
2021-2027



**SEDIF**  
ZACATECAS



**2025 AÑO DEL BIENESTAR**  
ZACATECAS

Información Financiera Tercer Trimestre 2025  
Sistema Estatal para el Desarrollo Integral de la Familia  
Estado Analítico del Ejercicio del Presupuesto de Egresos  
Clasificación Funcional (Finalidad y Función)  
Del 01 de enero al 30 de septiembre de 2025  
(Cifras en Pesos)

Concepto	Egresos					Subejercicio 6 = ( 3 - 4 )
	Aprobado	Ampliaciones/ (Reducciones)	Modificado	Devengado	Pagado	
	1	2	3 = ( 1 + 2 )	4	5	
<b>Gobierno</b>	0	0	0	0	0	0
Legislación	0	0	0	0	0	0
Justicia	0	0	0	0	0	0
Coordinación de la Política de Gobierno	0	0	0	0	0	0
Relaciones Exteriores	0	0	0	0	0	0
Asuntos Financieros y Hacendarios	0	0	0	0	0	0
Seguridad Nacional	0	0	0	0	0	0
Asuntos de Orden Público y de Seguridad Interior	0	0	0	0	0	0
Otros Servicios Generales	0	0	0	0	0	0
<b>Desarrollo Social</b>	563,352,895	84,047,947	647,400,842	450,446,469	348,690,659	196,954,373
Protección Ambiental	0	0	0	0	0	0
Vivienda y Servicios a la Comunidad	0	0	0	0	0	0
Salud	0	0	0	0	0	0
Recreación, Cultura y Otras Manifestaciones Sociales	0	0	0	0	0	0
Educación	0	0	0	0	0	0
Protección Social	563,352,895	84,047,947	647,400,842	450,446,469	348,690,659	196,954,373
Otros Asuntos Sociales	0	0	0	0	0	0
<b>Desarrollo Económico</b>	0	0	0	0	0	0
Asuntos Económicos, Comerciales y Laborales en General	0	0	0	0	0	0
Agropecuaria, Silvicultura, Pesca y Caza	0	0	0	0	0	0
Combustibles y Energía	0	0	0	0	0	0
Minería, Manufacturas y Construcción	0	0	0	0	0	0
Transporte	0	0	0	0	0	0
Comunicaciones	0	0	0	0	0	0
Turismo	0	0	0	0	0	0
Ciencia, Tecnología e Innovación	0	0	0	0	0	0
Otras Industrias y Otros Asuntos Económicos	0	0	0	0	0	0
<b>Otras no Clasificadas en Funciones Anteriores</b>	0	0	0	0	0	0
Transacciones de la Deuda Publica / Costo Financiero de la Deuda	0	0	0	0	0	0
Transferencias, Participaciones y Aportaciones entre Diferentes Niveles y	0	0	0	0	0	0
Saneamiento del Sistema Financiero	0	0	0	0	0	0
Adeudos de Ejercicios Fiscales Anteriores	0	0	0	0	0	0
<b>Total del Gasto</b>	<b>563,352,895</b>	<b>84,047,947</b>	<b>647,400,842</b>	<b>450,446,469</b>	<b>348,690,659</b>	<b>196,954,373</b>

Elaboró

L.C. KARINA PACHECO MADERA  
SUBDIRECTORA DE RECURSOS FINANCIEROS

Vd. Bó.


L.C. NANCY APACELI DE LARA RODRIGUEZ  
COORDINADORA ADMINISTRATIVA

Autorizó

LE VICTOR HUMBERTO DE LA TORRE DELGADO  
DIRECTOR GENERAL

Información Financiera Tercer Trimestre 2025  
Sistema Estatal para el Desarrollo Integral de la Familia  
Estado Analítico del Ejercicio del Presupuesto de Egresos  
Clasificación por Fuente de Financiamiento  
Del 01 de enero al 30 de septiembre de 2025  
(Cifras en Pesos)

Concepto	Egresos					Subejercicio
	Aprobado	Ampliaciones/ (Reducciones)	Modificado	Devengado	Pagado	
	1	2	3 = (1 + 2)	4	5	
<b>1. No Etiquetado</b>						
11 Recursos Fiscales	82,422,646	78,679,828	161,102,474	116,109,690	40,265,071	44,992,784
12 Financiamientos Internos	0	0	0	0	0	0
13 Financiamientos Externos	0	0	0	0	0	0
14 Recursos Propios	0	57,615,227	57,615,227	26,644,503	26,372,283	30,970,724
15 Recursos Federales	220,957,031	0	220,957,031	154,475,964	153,054,513	66,481,067
16 Recursos Estatales	0	0	0	0	0	0
17 Otros recursos de Libre Disposición	0	21,899,800	21,899,800	0	0	21,899,800
<b>2. Etiquetado</b>						
25 Recursos Federales	259,973,218	22,752,891	282,726,109	153,216,312	128,998,792	129,509,797
26 Recursos Estatales	0	0	0	0	0	0
27 Otros Recursos de Transferencias Federales Etiquetadas	0	0	0	0	0	0
<b>Total del Gasto</b>	<b>563,352,895</b>	<b>180,947,747</b>	<b>744,300,642</b>	<b>450,446,469</b>	<b>348,690,659</b>	<b>293,854,173</b>

Elaboró  
  
L.C. KARINA PACHECO MADERA  
SUBDIRECTORA DE RECURSOS FINANCIEROS

Vo. Bo.  
  
L.C. NANCY ARACELI DE LARA RODRIGUEZ  
COORDINADORA ADMINISTRATIVA

Autorizó  
  
L.E. VICTOR HUMBERTO DE LA TORRE DELGADO  
DIRECTOR GENERAL

Identificación de Crédito o Instrumento	Contratación / Colocación	Amortización	Endeudamiento Neto
	A	B	C = A - B
<b>Créditos Bancarios</b>			
Crédito No.	0	0	0
Crédito No.	0	0	0
Crédito No.	0	0	0
Crédito No.	0	0	0
Crédito No.	0	0	0
Crédito No.	0	0	0
Crédito No.	0	0	0
<b>Total Créditos Bancarios</b>	0	0	0
<b>Otros Instrumentos de Deuda</b>			
Tipo de Instrumento	0	0	0
Tipo de Instrumento	0	0	0
Tipo de Instrumento	0	0	0
Tipo de Instrumento	0	0	0
Tipo de Instrumento	0	0	0
Tipo de Instrumento	0	0	0
Tipo de Instrumento	0	0	0
<b>Total Otros Instrumentos de Deuda</b>	0	0	0
<b>TOTAL</b>	0	0	0

Elaboró  
**L.C. KARINA PACHECO MADERA**  
SUBDIRECTORA DE RECURSOS FINANCIEROS

Vº. Bº  
**L.C. NANCY APACELI DE LARA RODRIGUEZ**  
COORDINADORA ADMINISTRATIVA

Autorizó  
**L.E. VICTOR HUMBERTO DE LA TORRE DELGADO**  
DIRECTOR GENERAL

Identificación de Crédito o Instrumento	Devengado	Pagado
<b>Créditos Bancarios</b>		
Crédito No.	0	0
Crédito No.	0	0
Crédito No.	0	0
Crédito No.	0	0
Crédito No.	0	0
Crédito No.	0	0
Crédito No.	0	0
<b>Total de Intereses de Créditos Bancarios</b>	0	0
<b>Otros Instrumentos de Deuda</b>		
Tipo de Instrumento	0	0
Tipo de Instrumento	0	0
Tipo de Instrumento	0	0
Tipo de Instrumento	0	0
Tipo de Instrumento	0	0
Tipo de Instrumento	0	0
Tipo de Instrumento	0	0
<b>Total de Intereses de Otros Instrumentos de Deuda</b>	0	0
<b>TOTAL</b>	0	0

Elaboró  
**L.C. KARINA RACHCO MADERA**  
SUBDIRECTORA DE RECURSOS FINANCIEROS

Vo. Bo.  
**L.C. NANCY ARACELI DE LARA RODRIGUEZ**  
COORDINADORA ADMINISTRATIVA

Autorizó  
**LE VICTOR HUMBERTO DE LA TORRE DELGADO**  
DIRECTOR GENERAL