



III. Información Programática

INFORMACIÓN FINANCIERA TERCER TRIMESTRE
SISTEMA ESTATAL PARA EL DESARROLLO INTEGRAL DE LA FAMILIA

2025



III.I. Información Programática Gasto por Categoría Programática

INFORMACIÓN FINANCIERA TERCER TRIMESTRE
SISTEMA ESTATAL PARA EL DESARROLLO INTEGRAL DE LA FAMILIA

2025

Información Financiera Tercer Trimestre 2025
Sistema Estatal para el Desarrollo Integral de la Familia

Gasto por Categoría Programática

Del 01 de enero al 30 de septiembre de 2025

(Cifras en Pesos)

Concepto	Egresos					Subejercicio
	Aprobado	Ampliaciones/ (Reducciones)	Modificado	Devengado	Pagado	
	1	2	3 = (1 + 2)	4	5	
Programas Presupuestarios	563,352,895	180,947,747	744,300,642	450,446,469	348,690,659	293,854,173
Subsidios: Sector Social y Privado o Entidades Federativas y Municipios	294,973,218	118,014,978	412,988,196	231,744,328	132,503,358	181,243,868
S Sujetos a Reglas de Operación	264,873,468	21,113,878	285,987,346	153,216,312	128,998,792	132,771,034
U Otros Subsidios	30,099,750	96,901,100	127,000,850	78,528,016	3,504,566	48,472,834
Desempeño de las Funciones	159,992,641	34,528,279	194,520,920	125,743,798	124,052,700	68,777,122
E Prestación de Servicios Públicos	131,807,447	15,124,826	146,932,273	98,711,009	97,398,126	48,221,264
B Provisión de Bienes Públicos	0	0	0	0	0	0
P Planeación, Seguimiento y Evaluación de Políticas Públicas	0	0	0	0	0	0
F Promoción y Fomento	28,185,194	10,689,108	38,874,302	27,032,789	26,654,574	11,841,514
G Regulación y Supervisión	0	0	0	0	0	0
A Funciones de las Fuerzas Armadas (Únicamente Gobierno Federal)	0	0	0	0	0	0
R Específicos	0	0	0	0	0	0
K Proyectos de Inversión	0	8,714,345	8,714,345	0	0	8,714,345
Administrativos y de Apoyo	108,387,036	28,404,490	136,791,526	92,958,343	92,134,601	43,833,182
M Apoyo al Proceso Presupuestario y para Mejorar la Eficiencia Institucional	108,387,036	28,404,490	136,791,526	92,958,343	92,134,601	43,833,182
O Apoyo a la Función Pública y al Mejoramiento de la Gestión	0	0	0	0	0	0
W Operaciones Ajenas	0	0	0	0	0	0
Compromisos	0	0	0	0	0	0
L Obligaciones de Cumplimiento de Resolución Jurisdiccional	0	0	0	0	0	0
N Desastres Naturales	0	0	0	0	0	0
Obligaciones	0	0	0	0	0	0
J Pensiones y Jubilaciones	0	0	0	0	0	0
T Aportaciones a la Seguridad Social	0	0	0	0	0	0
Y Aportaciones a Fondos de Estabilización	0	0	0	0	0	0
Z Aportaciones a Fondos de Inversión y Reestructura de Pensiones	0	0	0	0	0	0
Programas de Gasto Federalizado (Gobierno Federal)	0	0	0	0	0	0
I Gasto Federalizado	0	0	0	0	0	0
Participaciones a Entidades Federativas y Municipios	0	0	0	0	0	0
Costo Financiero, Deuda o Apoyos a Deudores y Ahorradores de la Banca	0	0	0	0	0	0
Adeudos de Ejercicios Fiscales Anteriores	0	0	0	0	0	0
Total del Gasto	563,352,895	180,947,747	744,300,642	450,446,469	348,690,659	293,854,173

Elaboró
LC KARINA PACHECO MADERA
SUBDIRECTORA DE RECURSOS FINANCIEROS

Vd. Bo.
LC NANCY APACEL DE LARA RODRIGUEZ
COORDINADORA ADMINISTRATIVA

Autorizó
LE VICTOR HUMBERTO DE LA TORRE DELGADO
DIRECTOR GENERAL



III.II. Información Programática

Programas y Proyectos de Inversión

INFORMACIÓN FINANCIERA TERCER TRIMESTRE
SISTEMA ESTATAL PARA EL DESARROLLO INTEGRAL DE LA FAMILIA

2025

(Cifras en Pesos)

Concepto	Egresos					Subejercicio
	Aprobado	Ampliaciones/ (Reducciones)	Modificado	Devengado	Pagado	
	1	2	3 = (1 + 2)	4	5	
1 Hacia una nueva Gobernanza	0	0	0	0	0	0
2 Bienestar para Todos	563,352,895	180,947,747	744,300,642	450,446,469	348,690,659	293,854,173
3 Ecosistema Socioeconómico Sólido e Inclusivo	0	0	0	0	0	0
Total del Gasto	563,352,895	180,947,747	744,300,642	450,446,469	348,690,659	293,854,173

Elaboró
L.C. KARINA PACHECO MADERA
SUBDIRECTORA DE RECURSOS FINANCIEROS

Vp. Bq.
L.C. NANCY ARACELI DE LARA RODRIGUEZ
COORDINADORA ADMINISTRATIVA

Autorizó
L.E. VICTOR HUMBERTO DE LA TORRE DELGADO
DIRECTOR GENERAL

(Cifras en Pesos)

Concepto	Egresos					Subejercicio
	Aprobado	Ampliaciones/ (Reducciones)	Modificado	Devengado	Pagado	
	1	2	3 = (1 + 2)	4	5	
1 Hacia una nueva Gobernanza	0	0	0	0	0	0
1 Gobernabilidad para la paz social	0	0	0	0	0	0
2 Administración pública, eficiente y con sentido social	0	0	0	0	0	0
3 Construcción de la paz y la seguridad	0	0	0	0	0	0
4 Finanzas sanas	0	0	0	0	0	0
5 Participación social en la gestión pública	0	0	0	0	0	0
2 Bienestar para Todos	563,352,895	180,947,747	744,300,642	450,446,469	348,690,659	293,854,173
1 Educación para una sociedad igualitaria y con identidad	0	0	0	0	0	0
2 Salud para el bienestar	32,652,410	3,385,235	36,037,645	24,700,724	24,230,734	11,336,921
3 Infraestructura básica para combatir el rezago social	0	0	0	0	0	0
4 Desarrollo urbano y vivienda para la integración social	0	0	0	0	0	0
5 Deporte para todos	0	0	0	0	0	0
6 Desarrollo cultural para la convivencia social	0	0	0	0	0	0
7 Integración de la comunidad migrante	0	0	0	0	0	0
8 Sostenibilidad del agua y medio ambiente	0	0	0	0	0	0
9 Atención a Grupos Vulnerables	530,700,485	177,562,512	708,262,997	425,745,745	324,459,925	282,517,252
10 Mujeres Zacatecanas Transformando la Historia	0	0	0	0	0	0
3 Ecosistema Socioeconómico Sólido e Inclusivo	0	0	0	0	0	0
1 Dignidad para el campo	0	0	0	0	0	0
2 Encadenamiento productivo para la industria y la minería	0	0	0	0	0	0
3 Modernización de la actividad comercial y de servicios	0	0	0	0	0	0
4 Fortalecimiento de la diversidad turística del Estado	0	0	0	0	0	0
5 Infraestructura para el desarrollo económico	0	0	0	0	0	0
6 Ciencia, tecnología e innovación	0	0	0	0	0	0
7 Empezar para crecer	0	0	0	0	0	0
Total del Gasto	563,352,895	180,947,747	744,300,642	450,446,469	348,690,659	293,854,173

Elaboró

L.C. KARIN PACHECO MADERA
SUBDIRECTORA DE RECURSOS FINANCIEROS

Vo. Bo.

L.C. NANCY ARAOELI DE LARA RODRIGUEZ
COORDINADORA ADMINISTRATIVA

Autorizó

L.E. VICTOR HUMBERTO DE LA TORRE DELGADO
DIRECTOR GENERAL

Concepto	Egresos					Subejercicio
	Aprobado	Ampliaciones/ (Reducciones)	Modificado	Devengado	Pagado	
	1	2	3 = (1 + 2)	4	5	
1 Hacia una Nueva Gobernanza	0	0	0	0	0	0
1 Gobernabilidad para la paz social	0	0	0	0	0	0
Fortalecer la gobernabilidad mediante la coordinación sustantiva con órdenes de gobierno y Poderes del Estado para consolidar una reforma que lo modernice, transparente y lo vincule plenamente con la ciudadanía.	0	0	0	0	0	0
2 Fortalecer el estado de derecho y el acceso a la justicia, a través de la armonización del sistema estatal normativo.	0	0	0	0	0	0
3 Mejorar las relaciones con los diferentes actores sociales mediante la comunicación gubernamental transparente, clara y con sentido social que abone a una mejor rendición de cuentas y a la recuperación de la confianza ciudadana.	0	0	0	0	0	0
4 Fortalecer la protección integral de la población ante los posibles riesgos que amenazan la vida, la salud y el patrimonio.	0	0	0	0	0	0
5 Fortalecer la implementación de la perspectiva atención a niñas, niños y adolescentes con un enfoque transversal, para fortalecer la capacidad del ejercicio pleno de sus derechos.	0	0	0	0	0	0
2 Administración pública, eficiente y con sentido social	0	0	0	0	0	0
Implementar un profundo proceso de reestructuración de la administración pública e impulsar la reingeniería de procesos, transformando el modelo organizacional orientado al servicio de la ciudadanía y a la generación de valor público que permita incentivar y promover el desarrollo socioeconómico.	0	0	0	0	0	0
2 Consolidar la implementación de la gestión pública ética y confiable basada en resultados, fortaleciendo y haciendo efectivos los mecanismos de participación social en todas las etapas del ciclo de la política pública.	0	0	0	0	0	0
3 Consolidar un modelo estratégico de planeación, seguimiento y evaluación para el desarrollo, con corresponsabilidad entre gobierno y sociedad, orientado a generar condiciones de bienestar para todos los zacatecanos.	0	0	0	0	0	0
5 Impulsar y consolidar el desarrollo de un modelo de gobierno digital y el incremento de servicios electrónicos, mediante el uso intensivo de medios tecnológicos y el marco normativo para su regulación, para garantizar la mejor atención ciudadana y prestación de servicios públicos.	0	0	0	0	0	0
6 Fortalecer la profesionalización del servicio público, implementación del servicio profesional de carrera, y la gestión de recursos humanos, recuperando el espíritu social del servicio y el enfoque en el ciudadano y salvaguardando los elementos más valiosos de la formación del capital humano con sentido público.	0	0	0	0	0	0
7 Reorientar los procesos de contrataciones públicas, mediante reformas al marco normativo que permita, sin limitar la participación, fortalecer la inclusión de las MIPYMES locales, como mecanismo para impulsar el desarrollo económico.	0	0	0	0	0	0
8 Implementar procesos de control, transparencia y rendición de cuentas para la transformación de la gestión.	0	0	0	0	0	0
3 Construcción de la paz y la seguridad	0	0	0	0	0	0
1 Adoptar un nuevo modelo que fortalezca la regulación de las relaciones sociales y el acceso a la justicia y la reparación del daño.	0	0	0	0	0	0
2 Integrar plenamente la Estrategia Nacional de Seguridad en el Estado y Municipios.	0	0	0	0	0	0
3 Fortalecer los esquemas de prevención, atención y procuración de justicia, que consideren mecanismos de colaboración y corresponsabilidad ciudadana, principalmente en casos de violencia familiar.	0	0	0	0	0	0
7 Recuperar la vocación policial con esquemas de profesionalización enfocados a contribuir a la dignificación de las instituciones de seguridad.	0	0	0	0	0	0
8 Fomentar la cultura de la denuncia y de la paz, para recuperar la confianza en la autoridad.	0	0	0	0	0	0
11 Impulsar una política de orientación de programas sociales y de emprendimiento para la atención a las causas de la violencia.	0	0	0	0	0	0
4 Finanzas sanas	0	0	0	0	0	0
1 Implementar en el poder ejecutivo, e impulsar en los otros poderes y órdenes de gobierno, una política responsable de disciplina y austeridad como eje del ejercicio del presupuesto pública.	0	0	0	0	0	0
2 Implementar medidas férreas de contención, supervisión y control del gasto administrativo, para reorientar el gasto de gobierno a fines sociales y a inversión productiva.	0	0	0	0	0	0
4 Impulsar alternativas para la disminución del costo de la deuda.	0	0	0	0	0	0
5 Reformar el sistema fiscal estatal para fortalecer sus capacidades recaudatorias, y mejorar la atención a las necesidades sociales.	0	0	0	0	0	0
6 Impulsar y gestionar acciones para el saneamiento financiero del sector educativo.	0	0	0	0	0	0
5 Participación social en la gestión pública	0	0	0	0	0	0
1 Mejorar las capacidades relacionales del Estado, para la mejor atención y concertación con grupos sociales.	0	0	0	0	0	0
Total del Gasto Principio Rector 1	0	0	0	0	0	0

Concepto	Egresos					Subejercicio
	Aprobado	Ampliaciones/ (Reducciones)	Modificado	Devengado	Pagado	
	1	2	3 = (1 + 2)	4	5	6 = (3 + 4)
2. Bienestar para Todos	563,352,895	180,947,747	744,300,642	450,446,469	348,690,659	293,654,173
1 Educación para una sociedad igualitaria y confidential	0	0	0	0	0	0
1 Ampliar la cobertura de programas federales para becas y apoyos para la educación, a fin de favorecer la inclusión y permanencia de los estudiantes.	0	0	0	0	0	0
2 Dignificar la infraestructura educativa para mejorar el sentido de la pertenencia y el bienestar de la comunidad escolar.	0	0	0	0	0	0
3 Fortalecer la integración de Zacatecas en el plan educativo nacional, para conjuntar los esfuerzos que permitan alcanzar mejores resultados.	0	0	0	0	0	0
4 Impulsar el fortalecimiento de las instituciones formadoras y de capacitación docente y para el trabajo, para mejorar la preparación docente.	0	0	0	0	0	0
5 Vincular la educación media y superior al sistema productivo para mejorar la competitividad.	0	0	0	0	0	0
6 Diseñar e implementar programas compensatorios para impulsar las políticas de género e inclusión en la educación.	0	0	0	0	0	0
7 Atender las desigualdades generadas por la pandemia en materia de conectividad y equipos tecnológicos en las escuelas, para disminuir los niveles de exclusión.	0	0	0	0	0	0
2 Salud para el bienestar	32,652,410	3,385,235	36,037,645	24,700,724	24,230,734	11,336,921
1 Garantizar la presencia del personal de salud con capacidades técnicas adecuadas, para fortalecer la atención en todo el territorio.	0	0	0	0	0	0
2 Implementar acciones en el cuidado de la salud a través de la educación preventiva, centrada en la persona, la familia y la comunidad.	32,652,410	3,385,235	36,037,645	24,700,724	24,230,734	11,336,921
3 Priorizar la atención médica y nutricional en niñas, niños, mujeres, personas adultas mayores, personas con discapacidad y en situación de vulnerabilidad.	0	0	0	0	0	0
4 Implementar un programa integral de salud mental con alcance a toda la población.	0	0	0	0	0	0
5 Incrementar la cobertura de salud, fortaleciendo la infraestructura y equipamiento de las unidades, centros de salud, hospitales y casas de salud.	0	0	0	0	0	0
6 Implementar acciones para mejorar el otorgamiento de consultas, garantizando el suministro de medicamentos e insumos médicos.	0	0	0	0	0	0
7 Administrar de manera transparente, eficaz y eficiente los recursos para la salud.	0	0	0	0	0	0
8 Implementar estrategias de vigilancia y control epidemiológico, así como de riesgos.	0	0	0	0	0	0
3 Infraestructura básica para combatir el rezago social	0	0	0	0	0	0
1 Fortalecer los servicios básicos y obras de infraestructura de vivienda y urbanización, para combatir la pobreza y el rezago social.	0	0	0	0	0	0
2 Construir y/o mejorar la infraestructura comunitaria para la dotación de servicios básicos a comunidades y población en pobreza o rezago social.	0	0	0	0	0	0
3 Fortalecer centros concentradores de servicios en zonas de alta dispersión, para facilitar la integración y atención de necesidades de servicios básicos.	0	0	0	0	0	0
4 Construir o rehabilitar carreteras y caminos para fortalecer la integración de comunidades en situación de rezago.	0	0	0	0	0	0
4 Desarrollo urbano y vivienda para la integración social	0	0	0	0	0	0
1 Realizar mejoras en espacios de vivienda como instrumento para la integración y dignificación social.	0	0	0	0	0	0
2 Construir espacios de viviendas para sumergir y dignificación, contribuyendo a la mejora de la calidad de vida de sus habitantes.	0	0	0	0	0	0
3 Rehabilitar espacios públicos, como estrategia para favorecer la convivencia, la cohesión social y el sentido de pertenencia en sus comunidades.	0	0	0	0	0	0
4 Consolidar y mejorar la movilidad urbana y los servicios de transporte público, para generar un ambiente urbano digno y armónico, que permita condiciones de seguridad y desarrollo para la sociedad.	0	0	0	0	0	0
6 Fortalecer acciones para preservar la riqueza artística e histórica, así como la tradición e identidad de nuestro Patrimonio Histórico.	0	0	0	0	0	0
7 Impulsar el desarrollo de ciudades inteligentes bajo el concepto de centralidades urbanas, que promuevan la integración comunitaria y la distribución de equipamientos, para reducir los costos de desplazamiento de la ciudadanía.	0	0	0	0	0	0
8 Impulsar el desarrollo de centros urbanos resilientes y sostenibles, que garanticen el otorgamiento de servicios y la renovación urbana, con mecanismos de cuidado del medio ambiente.	0	0	0	0	0	0
9 Impulsar el fortalecimiento del ordenamiento territorial estatal, integrando al territorio y las regiones a los procesos de desarrollo y bienestar.	0	0	0	0	0	0
10 Fortalecer los procesos para la regularización jurídica y catastral de la propiedad de asentamientos humanos tanto urbanos como rurales.	0	0	0	0	0	0
5 Deporte para todos	0	0	0	0	0	0
2 Fortalecer la práctica deportiva mediante el uso de infraestructura en todo el Estado.	0	0	0	0	0	0
3 Fomentar la cultura del deporte en instituciones públicas, como instrumento para la mejora de la salud, la convivencia y el bienestar físico y emocional.	0	0	0	0	0	0
4 Fortalecer los programas de becas y estímulo a deportistas que logran resultados destacados en los eventos del Sistema Nacional de Competencias y del Ciclo Olímpico.	0	0	0	0	0	0
5 Desarrollar, mantener, rescatar y rehabilitar la infraestructura deportiva en todo el estado.	0	0	0	0	0	0
6 Desarrollo cultural para la convivencia social	0	0	0	0	0	0
1 Impulsar el desarrollo cultural con enfoque social.	0	0	0	0	0	0
2 Fortalecer el programa de cultura en espacios públicos para incentivar la convivencia comunitaria.	0	0	0	0	0	0
3 Promover acciones para llevar la cultura a todas las comunidades del Estado, fomentando nuestra identidad cultural y natural.	0	0	0	0	0	0
4 Rediseñar la política cultural mediante acciones que eviten la fuga de talento zacatecano.	0	0	0	0	0	0
5 Crear programas que articulen integralmente la cultura y el turismo, para el fortalecimiento del desarrollo económico y social de las comunidades.	0	0	0	0	0	0
6 Implementar programas de apoyo para el fortalecimiento de las industrias creativas en el estado.	0	0	0	0	0	0
7 Promover un amplio programa de rescate y rehabilitación de los museos y espacios públicos y culturales para proteger, preservar y difundir el patrimonio cultural tanto material, como inmaterial de nuestro estado.	0	0	0	0	0	0
7 Integración de la comunidad migrante	0	0	0	0	0	0
1 Implementar programas para el fortalecimiento de los vínculos con nuestros migrantes.	0	0	0	0	0	0
2 Orientar el uso de remesas al financiamiento de proyectos y actividades productivas, en alternativas de mezcla con recursos públicos.	0	0	0	0	0	0
8 Sostenibilidad del agua y medio ambiente	0	0	0	0	0	0
2 Desarrollar y fortalecer la infraestructura para el tratamiento y aprovechamiento de aguas residuales.	0	0	0	0	0	0
3 Impulsar el desarrollo o fortalecimiento de sistemas regionales para la gestión de residuos sólidos.	0	0	0	0	0	0
9 Impulsar proyectos y acciones de mitigación y remediación del impacto ambiental en las acciones de desarrollo urbano.	0	0	0	0	0	0
9 Atención a Grupos Vulnerables	530,700,485	177,562,512	708,262,997	425,745,745	324,459,925	282,517,252
2 Impulsar y promover la incorporación de las juventudes al sector laboral y educativo.	0	0	0	0	0	0
3 Fortalecer la atención a personas en condiciones de vulnerabilidad, bajo la norma de no dejar a nadie afuera, no dejar a nadie atrás.	530,700,485	177,562,512	708,262,997	425,745,745	324,459,925	282,517,252
6 Brindar y fortalecer la atención a las personas con discapacidad.	0	0	0	0	0	0
10 Mujeres Zacatecas Transformando la Historia	0	0	0	0	0	0
1 Impulsar mecanismos para el empoderamiento socioeconómico, cultural y político de las mujeres, con el fin de potenciar su propio desarrollo y como agente de cambio para la transformación estatal.	0	0	0	0	0	0
2 Fortalecer la coordinación interinstitucional en los tres órdenes de gobierno, y promover la perspectiva de género en la administración pública.	0	0	0	0	0	0
3 Promover y aplicar acciones de protección para prevenir y atender a mujeres víctimas de violencia, sus hijas e hijos.	0	0	0	0	0	0
4 Elaborar y difundir el programa para la igualdad entre mujeres y hombres.	0	0	0	0	0	0
5 Establecer y operar un programa de capacitación que contribuya a fomentar procesos de readaptación.	0	0	0	0	0	0
6 Promover la armonización legislativa en materia de los derechos humanos de las mujeres.	0	0	0	0	0	0
7 Crear mecanismos de participación ciudadana para incrementar la sensibilización e incorporación de liderazgos comprometidos en las políticas públicas con perspectiva de género.	0	0	0	0	0	0
Total del Gasto Principio Rector 2	563,352,895	180,947,747	744,300,642	450,446,469	348,690,659	293,654,173

Concepto	Egresos					Subejercicio
	Aprobado	Ampliaciones/ (Reducciones)	Modificado	Devengado	Pagado	
	1	2	3 = (1 + 2)	4	5	
3 Ecosistema Socioeconómico Sólido e Inclusivo						
1 Dignidad para el campo	0	0	0	0	0	0
2 Impulsar el desarrollo tecnológico para el incremento a la productividad agropecuaria.	0	0	0	0	0	0
4 Promover la activación y regeneración de suelos para la mejora de la productividad.	0	0	0	0	0	0
6 Generar alternativas para la mejora de productos caprinos, leche y carne de bovino.	0	0	0	0	0	0
8 Fomentar la feminización del campo mediante el apoyo a los proyectos productivos encabezados por mujeres.	0	0	0	0	0	0
11 Estimular a la formalización laboral de los trabajadores.	0	0	0	0	0	0
12 Fomentar la autoproducción de alimentos en áreas rurales, para fortalecer la autosuficiencia alimentaria.	0	0	0	0	0	0
2 Encadenamiento productivo para la industria y la minería	0	0	0	0	0	0
1 Promover la generación de sinergias entre la industria, gobierno y el sector académico.	0	0	0	0	0	0
6 Promover la certificación de estándares de calidad y mejores prácticas.	0	0	0	0	0	0
3 Modernización de la actividad comercial y de servicios	0	0	0	0	0	0
1 Fomentar la creación y fortalecimiento de marcas locales.	0	0	0	0	0	0
3 Implementar programas de estímulos económicos para el fomento al empleo.	0	0	0	0	0	0
4 Fortalecimiento de la diversidad turística del Estado	0	0	0	0	0	0
6 Fortalecer la promoción y difusión de Zacatecas como destino turístico.	0	0	0	0	0	0
8 Impulsar el turismo en pueblos mágicos, para generar condiciones para el desarrollo económico.	0	0	0	0	0	0
5 Infraestructura para el desarrollo económico	0	0	0	0	0	0
2 Desarrollar infraestructura industrial básica para promover el desarrollo económico.	0	0	0	0	0	0
6 Ciencia, tecnología e innovación	0	0	0	0	0	0
1 Impulsar el cambio en las empresas locales para la transformación digital e industrial 4.0.	0	0	0	0	0	0
3 Fortalecer el financiamiento de proyectos de investigación vinculados a la economía social.	0	0	0	0	0	0
4 Promover los proyectos de desarrollo tecnológico desde el sector público.	0	0	0	0	0	0
5 Implementar y fortalecer los programas educativos de formación tecnológica con compromiso y responsabilidad social y ecológica.	0	0	0	0	0	0
6 Promover la generación de esquemas de investigación aplicada a los sectores estratégicos del Estado.	0	0	0	0	0	0
7 Impulsar proyectos de innovación tecnológica en MIPYMES.	0	0	0	0	0	0
8 Implementar programas para la formación de capital humano especializado para la inserción laboral.	0	0	0	0	0	0
7 Productividad en los sectores industrial y de servicios	0	0	0	0	0	0
1 Implementar programas para el impulso de proyectos de economía inclusiva y social.	0	0	0	0	0	0
2 Impulsar el desarrollo artesanal en la economía social.	0	0	0	0	0	0
4 Fortalecer las alternativas de financiamiento a través de la banca de desarrollo.	0	0	0	0	0	0
6 Generar esquemas de acompañamiento y asesoría en procesos de emprendimiento.	0	0	0	0	0	0
Total del Gasto Principio Rector 3	0	0	0	0	0	0

Elaboró
L.C. KARINA PACHECO MADERA
SUBDIRECTORA DE RECURSOS FINANCIEROS

Vd. B.
L.C. NANCY ARACELI DE LARA RODRIGUEZ
COORDINADORA ADMINISTRATIVA

Autorizó
L.E. VICTOR HUMBERTO DE LA TORRE DELGADO
DIRECTOR GENERAL



III.III. Información Programática

Indicadores de Resultados Nivel Fin

INFORMACIÓN FINANCIERA TERCER TRIMESTRE
SISTEMA ESTATAL PARA EL DESARROLLO INTEGRAL DE LA FAMILIA

2025



III.IV. Información Programática

Indicadores de Resultados Nivel

Propósito

INFORMACIÓN FINANCIERA TERCER TRIMESTRE
SISTEMA ESTATAL PARA EL DESARROLLO INTEGRAL DE LA FAMILIA

2025



SEDIF
ZACATECAS



**2025 AÑO DEL
BIENESTAR**
ZACATECAS

MATRIZ DE INDICADORES PARA RESULTADOS

Tercer Trimestre

2025



Sistema Estatal para el Desarrollo Integral de la Familia

Subdirección de Planeación y Evaluación

Información del tercer trimestre ejercicio fiscal 2025

Programa de alimentación FAM-AS 170

Matriz de Indicadores de Desempeño bajo la Metodología del Marco Lógico

Nivel	Nombre	Objetivos	Nombre/ Definición	Denominación - Método de cálculo - TipoDimensión-Frecuencia - Sentido - Meta Anual	Calculo	Resultad o	Unidad de Medida	Meta Programa da	Meta Realizada	Avance (%)
Fin	Programa de alimentación FAM-AS	Contribuir a reducir la pobreza a grupos prioritarios mediante la superación de la carencia alimentaria en la población vulnerable del estado de Zacatecas.	Nombre: Porcentaje de población en situación de pobreza en el Estado. Definición: Mide el porcentaje de población que superó la carencia por acceso a la alimentación nutritiva y de calidad en el Estado de Zacatecas con respecto a la población en situación de pobreza	Método: (Total de población que superó la carencia por acceso a la alimentación nutritiva y de calidad en el Estado de Zacatecas / Total de población en situación de pobreza) * 100 Tipo: Impacto Dimensión: Eficacia Frecuencia: Anual Sentido: Constante Unidad de Medida: Porcentaje Meta Anual: 100 Línea Base: 100	74,000 / 277,100	27%	Persona	277,100	74,000	27%
Propósito	Programa de alimentación FAM-AS	Grupos prioritarios del Estado de Zacatecas superan la carencia alimentaria.	Nombre: Porcentaje de programas alimentarios realizados. Definición: Mide el porcentaje de población con carencia por acceso a la alimentación nutritiva y de calidad atendida con los programas del SEDIF en el Estado con respecto a la población programada de atender	Método: (Población con carencia por acceso a la alimentación nutritiva y de calidad atendida con los programas del SEDIF en el Estado de Zacatecas / Total de población programada de atender) * 100 Tipo: Resultados Dimensión: Eficiencia Frecuencia: Anual Sentido: Constante Unidad de Medida: Porcentaje Meta Anual: 100 Línea Base: 100	74,000 / 74,000	100%	Persona	74,000	74,000	100%

Componente Responsables: SDIF Subdirección de Alimentación y Desarrollo Comunitario	Programa de alimentación FAM-AS	C1 Desayunos escolares a niñas, niños y adolescentes modalidad frío y caliente entregados	Nombre: Porcentaje de desayunos escolares entregados Definición: Mide el porcentaje de desayunos escolares a niñas, niñas y adolescentes modalidad caliente entregados con respecto a los programados	Método: (Desayunos escolares a niñas, niñas y adolescentes modalidad caliente entregados / Total de desayunos programados) * 100 Tipo: Producto Dimensión: Eficacia Frecuencia: Trimestral Sentido: Constante Unidad de Medida: Porcentaje Meta Anual: 100 Línea Base: 100	164,273 / 292,273	56%	Ración	292,273	164,273	56%
Actividad	Programa de alimentación FAM-AS	C1 A1 Distribución y entrega de desayunos a niños, niñas y adolescentes modalidad frío	Nombre: Porcentaje de Desayunos modalidad Fríos entregados Definición: Mide el porcentaje de población beneficiada con el programa desayunos	Método: (Población beneficiada con el programa desayunos modalidad fríos realizados / Total de desayunos programados) * 100 Tipo: Proceso Dimensión: Eficacia Frecuencia: Trimestral Sentido: Constante Unidad de Medida: Porcentaje Meta Anual: 0 Línea Base: 100	Cancelado					
Actividad	Programa de alimentación FAM-AS	C1 A2 Integración del padrón de beneficiarios	Nombre: Porcentaje del Padrón de beneficiarios. Definición: Mide el porcentaje de población que acudió a registrarse al programa desayunos modalidad fríos realizados con respecto a los programados	Método: (Población beneficiada con el programa desayunos modalidad fríos realizados / Total de desayunos programados) * 100 Tipo: Proceso Dimensión: Eficacia Frecuencia: Trimestral Sentido: Constante Unidad de Medida: Porcentaje Meta Anual: 0 Línea Base: 100	Cancelado					
Actividad	Programa de alimentación FAM-AS	C1 A3 Distribución y entrega de canastas básicas para la preparación de alimentos modalidad caliente	Nombre: Porcentaje de Desayunos modalidad calientes. Definición: Mide el porcentaje de población beneficiada con el programa desayunos modalidad caliente realizados con respecto a los programados	Método: (Población beneficiada con el programa desayunos modalidad caliente realizados / Total de desayunos programados) * 100 Tipo: Proceso Dimensión: Eficacia Frecuencia: Trimestral Sentido: Constante Unidad de Medida: Porcentaje Meta Anual: 100 Línea Base: 100	164,273 / 292,273	56%	Canasta	292,273	164,273	56%

Actividad	Programa de alimentación FAM-AS	C1 A4 Integración del padrón de beneficiarios	Nombre: Porcentaje del Padrón de beneficiarios. Definición: Mide el porcentaje de población que acudió a registrarse al programa desayunos modalidad calientes realizados con respecto a los programados	Método: (Población que acudió a registrarse al programa desayunos modalidad caliente realizados / Total de beneficiarios programados) * 100 Tipo: Proceso Dimensión: Eficacia Frecuencia: Trimestral Sentido: Constante Unidad de Medida: Porcentaje Meta Anual: 100 Línea Base: 100	1/1	100%	Padrón	1	1	100%
Componente Responsables: SDIF Subdirección de Alimentación y Desarrollo Comunitario	Programa de alimentación FAM-AS	C2 Paquetes alimentarios del Programa Atención Alimentaria en los Primeros 1,000 días entregados	Nombre: Porcentaje de programa 1,000 días de vida. Definición: Mide el porcentaje de canastas alimentarias del programa 1,000 días de vida entregados con respecto a los programados	Método: (Canastas alimentarias del programa 1,000 días de vida entregados / Total de canastas programados) * 100 Tipo: Producto Dimensión: Eficacia Frecuencia: Trimestral Sentido: Constante Unidad de Medida: Porcentaje Meta Anual: 100 Línea Base: 100	28,000 / 44,000	64%	Paquete	44,000	28,000	64%
Actividad	Programa de alimentación FAM-AS	C2 A1 Distribución y entrega de paquetes alimentarios del Programa 1,000 días	Nombre: Porcentaje de canastas alimentarias 1000 días entregados. Definición: Mide el porcentaje de canastas alimentarias del programa 1,000 días de vida entregados con respecto a los programados	Método: (Canastas alimentarios del programa 1,000 días de vida entregados / Total de canastas programadas) * 100 Tipo: Proceso Dimensión: Eficacia Frecuencia: Trimestral Sentido: Constante Unidad de Medida: Porcentaje Meta Anual: 100 Línea Base: 100	28,000 / 44,000	64%	Paquete	44,000	28,000	64%

Actividad	Programa de alimentación FAM-AS	C2 A2 Integración del padrón de beneficiarios	Nombre: Porcentaje del Padrón de beneficiarios. Definición: Mide el porcentaje de población que acudió a registrarse al programa 1,000 mil días realizados con respecto a los programados	Método: (Población que acudió a registrarse al programa 1,000 mil días realizados / Total población programadas) * 100 Tipo: Proceso Dimensión: Eficacia Frecuencia: Trimestral Sentido: Constante Unidad de Medida: Porcentaje Meta Anual: 100 Línea Base: 100	1 / 1	100%	Padrón	1	1	100%
Componente Responsables: SDIF Subdirección de Alimentación y Desarrollo Comunitario	Programa de alimentación FAM-AS	C3 Apoyos alimentarios del Programa de Atención Alimentaria a personas en situación de vulnerabilidad	Nombre: Porcentaje de raciones alimentarias del programa atención alimentaria tipo A y B entregados. Definición: Mide el porcentaje de raciones alimentarias del programa atención alimentaria tipo A y B entregados con respecto a los programados	Método: (Raciones alimentarias del programa atención alimentaria tipo A y B entregados / Total de raciones programadas) * 100 Tipo: Producto Dimensión: Eficacia Frecuencia: Trimestral Sentido: Constante Unidad de Medida: Porcentaje Meta Anual: 100 Línea Base: 100	280,000 / 401,698	70%	Ración	401,698	280,000	70%
Actividad	Programa de alimentación FAM-AS	C3 A1 Distribución y entrega de apoyos alimentarios tipo A	Nombre: Porcentaje de raciones alimentarias del programa atención alimentaria tipo A entregados. Definición: Mide el porcentaje de raciones alimentarias del programa atención alimentaria tipo A entregados con respecto a los programados	Método: (Raciones alimentarias del programa atención alimentaria tipo A entregados / Total de raciones programadas) * 100 Tipo: Proceso Dimensión: Eficacia Frecuencia: Trimestral Sentido: Constante Unidad de Medida: Porcentaje Meta Anual: 100 Línea Base: 100	14,000 / 22,000	64%	Ración	22,000	14,000	64%

Actividad	Programa de alimentación FAM-AS	C3 A2 Integración del padrón de beneficiarios	Nombre: Porcentaje de la población que acudió a registrarse al programa atención alimentaria tipo A. Definición: Mide el porcentaje de población que acudió a registrarse al programa atención alimentaria tipo A realizados con respecto a los programados	Método: (Población que acudió a registrarse al programa atención alimentaria tipo A / Total de población programada) * 100 Tipo: Proceso Dimensión: Eficacia Frecuencia: Trimestral Sentido: Constante Unidad de Medida: Porcentaje Meta Anual: 100 Línea Base: 100	1/1	100%	Padrón	1	1	100%
Actividad	Programa de alimentación FAM-AS	C3 A3 Distribución y entrega de apoyos alimentarios tipo B	Nombre: Porcentaje de raciones alimentarias del programa atención alimentaria tipo B entregados. Definición: Mide el porcentaje de raciones alimentarias del programa atención alimentaria tipo B entregados con respecto a los programados	Método: (Raciones alimentarias del programa atención alimentaria tipo B entregados / Total de raciones programadas) * 100 Tipo: Proceso Dimensión: Eficacia Frecuencia: Trimestral Sentido: Constante Unidad de Medida: Porcentaje Meta Anual: 100 Línea Base: 100	266,000 / 401,698	66%	Ración	401,698	266,000	66%
Actividad	Programa de alimentación FAM-AS	C3 A4 Integración del padrón de beneficiarios	Nombre: Porcentaje de la población que acudió a registrarse al programa atención alimentaria tipo B. Definición: Mide el porcentaje de población que acudió a registrarse al programa atención alimentaria tipo B realizados con respecto a los programados	Método: (Población que acudió a registrarse al programa atención alimentaria tipo B realizados / Total de población programada) * 100 Tipo: Proceso Dimensión: Eficacia Frecuencia: Trimestral Sentido: Constante Unidad de Medida: Porcentaje Meta Anual: 100 Línea Base: 100	1/1	100%	Padrón	1	1	100%

L.A. SANDRA KARINA VALERIO DIMAS
SUBDIRECCIÓN DE PLANEACIÓN Y EVALUACIÓN



L.E. VÍCTOR HUMBERTO DE LA TORRE DELGADO
DIRECTOR GENERAL DEL SEDIF

Sistema Estatal para el Desarrollo Integral de la Familia

Subdirección de Planeación y Evaluación

Información del tercer trimestre ejercicio fiscal 2025

Programa de apoyos a los grupos de atención prioritaria 171

Matriz de Indicadores de Desempeño bajo la Metodología del Marco Lógico

Nivel	Nombre	Objetivos	Nombre/ Definición	Denominación - Método de cálculo - TipoDimensión-Frecuencia - Sentido - Meta Anual	Calculo	Resultado	Unidad de Medida	Meta Programa da	Meta Realizada	Avance (%)
Fin	Programa de apoyos a los grupos de atención prioritaria	Contribuir a mejorar la calidad de vida del estado de Zacatecas mediante programas de apoyos a la población prioritaria	Nombre: Porcentaje de población en situación de pobreza, Definición: Mide el total de población del estado en situación de pobreza con respecto a la población del estado de Zacatecas	Método: (Porcentaje de población en situación de pobreza / Total de población del estado de Zacatecas) * 100 Tipo: Impacto Dimensión: Eficacia Frecuencia: Anual Sentido: Constante Unidad de Medida: Porcentaje Meta Anual: 100 Línea Base: 100	36,024 / 305,541	12%	Persona	305,541	36,024	12%
Propósito	Programa de apoyos a los grupos de atención prioritaria	La población prioritaria del estado de Zacatecas cuenta con programas de apoyos para cubrir sus necesidades apremiantes	Nombre: Porcentaje de población atendida, Definición: Mide el porcentaje de población del estado de Zacatecas que recibió algún apoyo económico / especie con respecto a los programados.	Método: (Total de personas que recibieron apoyos economicos o en especie entregados / Total de apoyos programados) * 100 Tipo: Resultados Dimensión: Eficacia Frecuencia: Anual Sentido: Constante Unidad de Medida: Porcentaje Meta Anual: 100 Línea Base: 100	36,024 / 113,100	62%	Persona	57,930	36,024	62%
Componente Responsables: SDIF Subdirección de Gestión Social y Atención Ciudadana	Programa de apoyos a los grupos de atención prioritaria	C1 Bicicletas para niñas y niños que la requieran para su traslado a su centro educativo "Ayúdame a llegar" entregadas	Nombre: Porcentaje de Bicicletas entregadas, Definición: Mide el Porcentaje de avance en la entrega de bicicletas a niñas y niños beneficiados con el programa Ayudándome a llegar con respecto a las programadas	Método: (Total de bicicletas entregadas a niñas y niños beneficiados con el programa Ayudándome a llegar / Total de bicicletas programadas) * 100 Tipo: Producto Dimensión: Eficacia Frecuencia: Trimestral Sentido: Constante Unidad de Medida: Porcentaje Meta Anual: 100	302 / 570	53%	Apoyo	570	302	53%


				Línea Base: 100						
Actividad	Programa de apoyos a los grupos de atención prioritaria	C1 A1 Entrega de bicicletas para niñas y niños que la requieran para su traslado a su centro educativo "Ayúdame a llegar"	Nombre: Porcentaje de Bicicletas entregadas. Definición: Mide el Porcentaje de avance en la entrega de bicicletas a niñas y niños beneficiados con el programa Ayudándome a llegar con respecto a las programadas	Método: (Total de bicicletas entregadas a niñas y niños beneficiados con el programa Ayudandome a llegar / Total de bicicletas programadas) * 100 Tipo: Proceso Dimensión: Eficacia Frecuencia: Trimestral Sentido: Constante Unidad de Medida: Porcentaje Meta Anual: 100 Línea Base: 100	302 / 570	53%	Apoyo	570	302	53%
Componente Responsable: SDIF Subdirección de Gestión Social y Atención Ciudadana	Programa de apoyos a los grupos de atención prioritaria	C2 Lentes graduados para niñas, niños y adolescentes "Ver bien para aprender mejor" entregados	Nombre: Porcentaje de Lentes graduados entregados. Definición: Mide el porcentaje de avance en la entrega de lentes graduados del programa Ver bien para aprender mejor con respecto a las programadas	Método: (Total de entes entregados a personas beneficiadas con lentes graduados del programa Ver bien para aprender mejor / Total de lentes programados) * 100 Tipo: Producto Dimensión: Eficacia Frecuencia: Trimestral Sentido: Constante Unidad de Medida: Porcentaje Meta Anual: 100 Línea Base: 100	3,750 / 5,000	75%	Apoyo	5,000	3,750	75%
Actividad	Programa de apoyos a los grupos de atención prioritaria	C2 A1 Entrega de lentes graduados a niñas, niños y adolescentes "Ver bien para aprender mejor"	Nombre: Porcentaje de Lentes graduados entregados Definición: Mide el Porcentaje de lentes del programa Ver bien para aprender mejor con respecto a las programadas	Método: (Total de entes entregados a personas beneficiadas con lentes graduados del programa Ver bien para aprender mejor / Total de lentes programados) * 100 Tipo: Proceso Dimensión: Eficacia Frecuencia: Trimestral Sentido: Constante Unidad de Medida: Porcentaje Meta Anual: 100 Línea Base: 100	3,750 / 5,000	75%	Apoyo	5,000	3,750	75%

Componente Responsables: SDIF Subdirección de Gestión Social y Atención Ciudadana	Programa de apoyos a los grupos de atención prioritaria	C3 Aparatos funcionales para hombres y mujeres, niñas, niños, adolescentes, adultos mayores y personas con discapacidad (sillas de ruedas, andadores y bastones)	Nombre: Porcentaje de Aparatos funcionales entregados. Definición: Mide el Porcentaje de aparatos funcionales entregados con respecto a los programados	Método: (Total de aparatos funcionales entregados / Total de apoyos funcionales programados) * 100 Tipo: Producto Dimensión: Eficacia Frecuencia: Trimestral Sentido: Constante Unidad de Medida: Porcentaje Meta Anual: 100 Línea Base: 100	835 / 1,194	70%	Apoyo	1,194	835	70%
Actividad	Programa de apoyos a los grupos de atención prioritaria	C3 A1 Entrega de aparatos funcionales a hombres y mujeres, niñas, niños, adolescentes, adultos mayores y personas con discapacidad (sillas de ruedas, andadores y	Nombre: Porcentaje de Aparatos funcionales entregados. Definición: Mide el Porcentaje en la entrega de aparatos funcionales con respecto a los programados	Método: (Total de aparatos funcionales entregados / Total de apoyos funcionales programados) * 100 Tipo: Proceso Dimensión: Eficacia Frecuencia: Trimestral Sentido: Constante Unidad de Medida: Porcentaje Meta Anual: 100 Línea Base: 100	835 / 1,194	70%	Apoyo	1,194	835	70%
Componente Responsables: SDIF Subdirección de Gestión Social y Atención Ciudadana	Programa de apoyos a los grupos de atención prioritaria	C4 Aparatos auditivos para hombres y mujeres, niñas, niños, adolescentes, adultos mayores y personas con discapacidad entregados	Nombre: Porcentaje de Aparatos auditivos entregados. Definición: Mide el Porcentaje de aparatos auditivos entregados con respecto a los programados	Método: (Total de aparatos auditivos entregados / Total de aparatos auditivos programados) * 100 Tipo: Producto Dimensión: Eficacia Frecuencia: Trimestral Sentido: Constante Unidad de Medida: Porcentaje Meta Anual: 100 Línea Base: 100	0 / 0	#¡DIV/0!	Apoyo	0	0	#¡DIV/0!
Actividad	Programa de apoyos a los grupos de atención prioritaria	C4 A1 Entrega de aparatos auditivos a hombres y mujeres, niñas, niños, adolescentes, adultos mayores y personas con discapacidad	Nombre: Porcentaje de Aparatos auditivos entregados. Definición: Mide el Porcentaje de aparatos auditivos entregados con respecto a los programados	Método: (Total de aparatos auditivos entregados / Total de aparatos auditivos programados) * 100 Tipo: Proceso Dimensión: Eficacia Frecuencia: Trimestral Sentido: Constante Unidad de Medida: Porcentaje Meta Anual: 100 Línea Base: 100	0 / 0	#¡DIV/0!	Apoyo	0	0	#¡DIV/0!

Componente Responsables: SDIF Subdirección de Gestión Social y Atención Ciudadana	Programa de apoyos a los grupos de atención prioritaria	C5 Pañales para hombres, mujeres, niñas, niños, adolescentes, adultos mayores y personas con discapacidad entregados	Nombre: Porcentaje de Apoyos varios entregados. Definición: Mide el Porcentaje de complementos alimenticios y pañales entregados con respecto a los programados	Método: (Total de fórmula láctea y pañales entregados / Total de fórmula láctea y pañal programadas) * 100 Tipo: Producto Dimensión: Eficacia Frecuencia: Trimestral Sentido: Constante Unidad de Medida: Porcentaje Meta Anual: 100 Línea Base: 100	1,409 / 1,719	82%	Apoyo	1,719	1,409	82%
Actividad	Programa de apoyos a los grupos de atención prioritaria	C5 A1 Entrega de pañales a hombres, mujeres, niñas, niños, adolescentes, adultos mayores y personas con discapacidad	Nombre: Porcentaje de Apoyos varios entregados. Definición: Mide el Porcentaje en la entrega de complementos alimenticios y pañales con respecto a las programadas	Método: (Total de complementos alimenticios y pañales entregados / Total de fórmula láctea y pañal programadas) * 100 Tipo: Proceso Dimensión: Eficacia Frecuencia: Trimestral Sentido: Constante Unidad de Medida: Porcentaje Meta Anual: 100 Línea Base: 100	1,409 / 1,719	82%	Apoyo	1,719	1,409	82%
Componente Responsables: SDIF Subdirección de Gestión Social y Atención Ciudadana	Programa de apoyos a los grupos de atención prioritaria	C6 Lentes para vista cansada para hombres y mujeres, niñas, niños, adolescentes, adultos mayores y personas con discapacidad entregados	Nombre: Porcentaje de Lentes de vista cansada entregados. Definición: Mide el porcentaje de lentes para vista cansada entregados con respecto a los lentes que se programaron	Método: (Total de lentes para vista cansada entregados / Total de lentes para vista cansada programados) * 100 Tipo: Producto Dimensión: Eficiencia Frecuencia: Trimestral Sentido: Constante Unidad de Medida: Porcentaje Meta Anual: 100 Línea Base: 100	1,121 / 1,523	74%	Apoyo	1,523	1,121	74%
Actividad	Programa de apoyos a los grupos de atención prioritaria	C6 A1 Entrega de lentes para vista cansada a hombres y mujeres, niñas, niños, adolescentes, adultos mayores y personas con discapacidad	Nombre: Porcentaje de Lentes de vista cansada entregados. Definición: Mide el avance de lentes para vista cansada entregados con respecto a los lentes que se programaron	Método: (Total de lentes para vista cansada entregados / Total de lentes para vista cansada programados) * 100 Tipo: Proceso Dimensión: Eficacia Frecuencia: Trimestral Sentido: Constante Unidad de Medida: Porcentaje Meta Anual: 100 Línea Base: 100	1,121 / 1,523	74%	Apoyo	1,523	1,121	74%

Componente Responsables: SDIF Subdirección de Fortalecimiento Institucional del SEDIF	Programa de apoyos a los grupos de atención prioritaria	C7 Apoyos en temporada invernal entregados (cobijas, juguetes, bolos y otros que determine el SEDIF)	Nombre: Porcentaje de Apoyos invernales entregados. Definición: Mide el Porcentaje de apoyos invernales entregados con respecto a los programados	Método: (Total de apoyos invernales entregados / Total de apoyos invernales programados) * 100 Tipo: Producto Dimensión: Eficiencia Frecuencia: Trimestral Sentido: Constante Unidad de Medida: Porcentaje Meta Anual: 100 Línea Base: 100	0 / 45,000	0%	Apoyo	45,000	0	0%
Actividad	Programa de apoyos a los grupos de atención prioritaria	C7 A1 Entrega de apoyos en temporada invernal (cobijas, juguetes, bolos y otros que determine el SEDIF)	Nombre: Porcentaje de Apoyos invernales entregados. Definición: Mide el Porcentaje de avance en la entrega de apoyos invernales con respecto a los programados	Método: (Total de apoyos invernales entregados / Total de apoyos invernales programados) * 100 Tipo: Proceso Dimensión: Eficacia Frecuencia: Trimestral Sentido: Constante Unidad de Medida: Porcentaje Meta Anual: 100 Línea Base: 100	0 / 45,000	0%	Apoyo	45,000	0	0%
Componente Responsables: SDIF Centro de Rehabilitación y Educación Especial	Programa de apoyos a los grupos de atención prioritaria	C8 Órtesis y prótesis para hombres, mujeres, niñas, niños , adolescentes, adultos mayores y personas con discapacidad entregados	Nombre: Porcentaje de Órtesis y prótesis entregados. Definición: Mide el avance de órtesis y prótesis entregados con respecto a los programadas	Método: (Total de órtesis y prótesis entregadas / Total de órtesis y prótesis programadas) * 100 Tipo: Producto Dimensión: Eficacia Frecuencia: Trimestral Sentido: Constante Unidad de Medida: Porcentaje Meta Anual: 100 Línea Base: 100	0 / 30	0%	Apoyo	30	0	0%
Actividad	Programa de apoyos a los grupos de atención prioritaria	C8 A1 Entrega de órtesis y prótesis a hombres, mujeres, niñas, niños , adolescentes, adultos mayores y personas con discapacidad	Nombre: Porcentaje de Órtesis y prótesis entregados. Definición: Mide el avance de órtesis y prótesis entregados con respecto a los programadas	Método: (Total de órtesis y prótesis entregadas / Total de órtesis y prótesis programadas) * 100 Tipo: Proceso Dimensión: Eficacia Frecuencia: Trimestral Sentido: Constante Unidad de Medida: Porcentaje Meta Anual: 100 Línea Base: 100	0 / 30	0%	Apoyo	30	0	0%

Componente Responsables: SDIF Subdirección AMSABI	Programa de apoyos a los grupos de atención prioritaria	C9 Prótesis dentales "Transformando sonrisas con amor" entregadas	Nombre: Porcentaje de Prótesis dentales entregados. Definición: Mide el Porcentaje de avance de prótesis dentales entregados con el programa transformando sonrisas con amor con respecto a las programadas	Método: (Total de prótesis dentales con el programa "Transformando Sonrisas con Amor" entregadas / Total de prótesis dentales programadas) * 100 Tipo: Producto Dimensión: Eficacia Frecuencia: Trimestral Sentido: Constante Unidad de Medida: Porcentaje Meta Anual: 100 Línea Base: 100	50 / 400	13%	Apoyo	400	50	13%
Actividad	Programa de apoyos a los grupos de atención prioritaria	C9 A1 Entrega de prótesis dentales "Transformando sonrisas con amor"	Nombre: Porcentaje de Prótesis dentales entregados. Definición: Mide el Porcentaje de prótesis dentales con el programa transformando sonrisas con amor entregados con respecto a las programadas	Método: (Total de prótesis dentales con el programa "Transformando Sonrisas con Amor" entregadas / Total de prótesis dentales programadas) * 100 Tipo: Proceso Dimensión: Eficacia Frecuencia: Trimestral Sentido: Constante Unidad de Medida: Porcentaje Meta Anual: 100 Línea Base: 100	50 / 400	13%	Apoyo	400	50	13%
Componente Responsables: SDIF Subdirección de Gestión Social y Atención Ciudadana	Programa de apoyos a los grupos de atención prioritaria	C10 Apoyos económicos para cuidadoras/cuidadores de personas de atención prioritaria proporcionados	Nombre: Porcentaje de Apoyos a cuidadoras/es entregadosDefinición: Mide el porcentaje de los apoyos económicos a las y los cuidadores de personas de atención prioritaria otorgados con respecto a los apoyos programados	Método: (Número de apoyos económicos a cuidadoras y cuidadores otorgados / Total de apoyos económicos a cuidadoras y cuidadores programados) * 100 Tipo: Producto Dimensión: Eficiencia Frecuencia: Trimestral Sentido: Constante Unidad de Medida: Porcentaje Meta Anual: 100 Línea Base: 100	0 / 1,668	0%	Apoyo	1,668	0	0%



Actividad	Programa de apoyos a los grupos de atención prioritaria	C10 A1 Entrega de apoyos económicos a familiares cuidadores o cuidadoras de personas con discapacidad permanente y severa "Cuidando de ti con amor"	Nombre: Porcentaje de Apoyos a cuidadoras/es entregados. Definición: Mide los apoyos económicos entregados a cuidadoras/es con respecto a los apoyos programados de entregar	Método: (Número de apoyos económicos entregados a cuidadoras/es / Total de apoyos económicos programados de entregar) * 100 Tipo: Proceso Dimensión: Eficacia Frecuencia: Trimestral Sentido: Constante Unidad de Medida: Porcentaje Meta Anual: 100 Línea Base: 100	0 / 1,668	0%	Apoyo	1,668	0	0%
Componente Responsable: SDIF Subdirección de Gestión Social y Atención Ciudadana	Programa de apoyos a los grupos de atención prioritaria	C11 Apoyos económicos para las personas de atención prioritaria entregados	Nombre: Porcentaje de Apoyos economicos entregadosDefinición: Mide el Porcentaje de apoyos económicos a personas para cubrir sus necesidades prioritarias entregados con respecto a los programados	Método: (Número de apoyos económicos entregadas a personas de atención prioritaria / Total de apoyos económicos a personas de atención prioritaria programados) * 100 Tipo: Producto Dimensión: Eficacia Frecuencia: Trimestral Sentido: Constante Unidad de Medida: Porcentaje Meta Anual: 100 Línea Base: 100	215 / 700	31%	Apoyo	700	215	31%
Actividad	Programa de apoyos a los grupos de atención prioritaria	C11 A1 Entrega de apoyos económicos de diversas solicitudes a hombres y mujeres, niñas, niños , adolescentes, adultos mayores y personas con discapacidad	Nombre: Porcentaje de Apoyos economicos entregados. Definición: Mide el avance de apoyos económicos entregados para atención de necesidades apremiantes de los grupos de atención prioritaria con respecto a los apoyos económicos programados de entregar	Método: (Número de apoyos económicos entregados / Total de apoyos económicos programados) * 100 Tipo: Proceso Dimensión: Eficacia Frecuencia: Trimestral Sentido: Constante Unidad de Medida: Porcentaje Meta Anual: 100 Línea Base: 100	215 / 700	31%	Apoyo	700	215	31%


Componente Responsables: SDIF Subdirección de Atención a Grupos Vulnerables y Desarrollo Familiar	Programa de apoyos a los grupos de atención prioritaria	C12 Apoyos económicos para la prevención de migración infantil no acompañada entregados	Nombre: Porcentaje de Apoyos entregados. Definición: Mide el avance de apoyos económicos destinados a niñas, niños y adolescentes para la prevención de la migración infantil no acompañada entregados con respecto a apoyos económicos programados	Método: (Total de apoyos económicos destinados a niñas, niños y adolescentes para la prevención de la migración infantil no acompañada entregados / Total de apoyos económicos para la prevención de la migración infantil no acompañada programados) * 100 Tipo: Producto Dimensión: Eficiencia Frecuencia: Trimestral Sentido: Constante Unidad de Medida: Porcentaje Meta Anual: 100 Línea Base: 100	0 / 80	0%	Apoyo	80	0	0%
Actividad	Programa de apoyos a los grupos de atención prioritaria	C12 A1 Entrega de apoyos económicos para la prevención de migración infantil no acompañada	Nombre: Porcentaje de Apoyos entregados. Definición: Mide el avance de apoyos económicos destinados a niñas, niños y adolescentes para la prevención de la migración infantil no acompañada entregados con respecto a apoyos económicos programados	Método: (Total de apoyos económicos destinados a niñas, niños y adolescentes para la prevención de la migración infantil no acompañada entregados / Total de apoyos económicos para la prevención de la migración infantil no acompañada programados) * 100 Tipo: Proceso Dimensión: Eficacia Frecuencia: Trimestral Sentido: Constante Unidad de Medida: Porcentaje Meta Anual: 100 Línea Base: 100	0 / 80	0%	Apoyo	80	0	0%
Componente Responsables: SDIF Subdirección de Atención a Grupos Vulnerables y Desarrollo Familiar	Programa de apoyos a los grupos de atención prioritaria	C13 Apoyos económicos para la prevención del trabajo infantil entregados	Nombre: Porcentaje de Apoyos entregados Definición: Mide el avance de apoyos económicos destinados a la prevención de trabajo infantil entregados con respecto a apoyos económicos programados	Método: (Total de apoyos económicos destinados a la prevención de trabajo infantil entregados / Total de apoyos económicos programados) * 100 Tipo: Producto Dimensión: Eficiencia Frecuencia: Trimestral Sentido: Constante Unidad de Medida: Porcentaje Meta Anual: 100 Línea Base: 100	0 / 190	0%	Apoyo	190	0	0%

Actividad	Programa de apoyos a los grupos de atención prioritaria	C13 AI Entrega de apoyos económicos para la prevención del trabajo infantil	Nombre: Porcentaje de Apoyos economicos entregados. Definición: Mide el avance de apoyos económicos destinados a la prevención de trabajo infantil entregados con respecto a apoyos económicos programados	Método: (Total de apoyos económicos destinados a la prevención de trabajo infantil entregados / Total de apoyos económicos programados) * 100 Tipo: Proceso Dimensión: Eficacia Frecuencia: Trimestral Sentido: Constante Unidad de Medida: Porcentaje Meta Anual: 100 Línea Base: 100	0 / 190	0%	Apoyo	190	0	0%
Componente Responsables: SDIF Subdirección de Atención a Grupos Vulnerables y Desarrollo Familiar	Programa de apoyos a los grupos de atención prioritaria	C14 Apoyos económicos para las orientadoras y orientadores de personas de atención prioritaria entregados	Nombre: Porcentaje de Apoyos economicos entregados. Definición: Mide el porcentaje de los apoyos económicos a las y los orientadores de los CAIC entregados con respecto a los programados	Método: (Número de Orientadores y Orientadores que recibieron un apoyo económico / Total de Orientadores y Orientadores programados) * 100 Tipo: Producto Dimensión: Eficiencia Frecuencia: Trimestral Sentido: Constante Unidad de Medida: Porcentaje Meta Anual: 100 Línea Base: 100	0 / 1,212	0%	Apoyo	1,212	0	0%
Actividad	Programa de apoyos a los grupos de atención prioritaria	C14 AI Entrega de apoyos económicos para las orientadoras y orientadores de personas de atención prioritaria	Nombre: Porcentaje de Apoyos economicos entregados. Definición: Mide los apoyos económicos a orientadoras/es entregados con respecto a los apoyos programados de entregar	Método: (Número de apoyos económicos entregados a orientadoras/es / Total de apoyos programados de entregar) * 100 Tipo: Proceso Dimensión: Eficacia Frecuencia: Trimestral Sentido: Constante Unidad de Medida: Porcentaje Meta Anual: 100 Línea Base: 100	0 / 1,212	0%	Apoyo	1,212	0	0%
Componente Responsables: SDIF Subdirección de Gestión Social y Atención Ciudadana	Programa de apoyos a los grupos de atención prioritaria	C15 Apoyo para implantes cocleares entregados	Nombre: Porcentaje de implantes cocleares entregados. Definición: Mide el porcentaje de los implantes cocleares entregados con respecto a los programados	Método: (Número de implantes cocleares entregados / Total de implantes cocleares programados) * 100 Tipo: Producto Dimensión: Eficiencia Frecuencia: Trimestral Sentido: Constante Unidad de Medida: Porcentaje Meta Anual: 100 Línea Base: 100	0 / 4	0%	Apoyo	4	0	0%

[illegible]

Actividad	Programa de apoyos a los grupos de atención prioritaria	C16 A2 Entrega de apoyos de canastas básicas para el bienestar	Nombre: Porcentaje de canastas entregadas. Definición: Mide el porcentaje de canastas entregadas con respecto a los programados	Método: (Número de canastas entregadas / Total de canastas programados) * 100 Tipo: Proceso Dimensión: Eficiencia Frecuencia: Trimestral Sentido: Constante Unidad de Medida: Porcentaje Meta Anual: 100 Línea Base: 100	28,342 / 55,200	51%	Apoyo	55,200	28,342	51%
Componente Responsables: SDIF: 50119 - Subdirección de Talleres Maquila y Capacitaciones	Programa de apoyos a los grupos de atención prioritaria	C17 Apoyo para las mujeres artesanas entregados	Nombre: Porcentaje de Apoyos entregados, Definición: Mide el porcentaje de apoyos entregados con respecto a los programados	Método: (Número de apoyos entregados / Total de apoyos programados) * 100 Tipo: Producto Dimensión: Eficiencia Frecuencia: Trimestral Sentido: Constante Unidad de Medida: Porcentaje Meta Anual: 100 Línea Base: 100	0 / 30	0%	Apoyo	30	0	0%
Actividad	Programa de apoyos a los grupos de atención prioritaria	C17 A1 Entrega de apoyos económicos para las mujeres que maquilan prendas	Nombre: Porcentaje de apoyos económicos realizados, Definición: Mide el porcentaje de apoyos económicos realizados con respecto programados de entregar	Método: (Número de apoyos económicos Tipo: Proceso Dimensión: Eficacia Frecuencia: Trimestral Sentido: Constante Unidad de Medida: Porcentaje Meta Anual: 100 Línea Base: 100	0 / 24	0%	Apoyo	24	0	0%
Actividad	Programa de apoyos a los grupos de atención prioritaria	C17 A2 Entrega de insumos para la confección de prendas	Nombre: Porcentaje de apoyos en insumos realizados, Definición: Mide el porcentaje de apoyos en insumos para la confección realizados con respecto programados de entregar	Método: (Número de apoyos en insumos para la confección realizados / Total de apoyos en insumos programados) * 100 Tipo: Proceso Dimensión: Eficacia Frecuencia: Trimestral Sentido: Constante Unidad de Medida: Porcentaje Meta Anual: 100 Línea Base: 100	0 / 6	0%	Apoyo	6	0	0%

L.A. SANDRA KARINA VALERIO DIMAS
SUBDIRECCIÓN DE PLANEACIÓN Y EVALUACIÓN DEL SEDIF



E. VÍCTOR HUMBERTO DE LA TORRE DELGADO
DIRECTOR GENERAL DEL SEDIF

Sistema Estatal para el Desarrollo Integral de la Familia

Subdirección de Planeación y Evaluación

Información del tercer trimestre ejercicio fiscal 2025

Programa de Atención a Niñas, Niños, Adolescentes, Migrantes, Mujeres, Adultos Mayores, Personas con Discapacidad y Familia. 172

Matriz de Indicadores de Desempeño bajo la Metodología del Marco Lógico

Nivel	Nombre	Objetivos	Nombre/ Definición	Denominación - Método de cálculo - TipoDimensión-Frecuencia - Sentido - Meta Anual	Calculo	Resultado	Unidad de Medida	Meta Programa da	Meta Realizada	Avance (%)
Fin	Programa de Atención a Niñas, Niños, Adolescentes, Migrantes, Mujeres, Adultos Mayores, Personas	Contribuir en la atención social integral de niñas, niños, adolescentes, mujeres, víctimas de violencia intrafamiliar, personas en situación de abandono, personas en	Nombre: Porcentaje de población en situación de pobreza en el Estado. Definición: Mide el total de población del estado en situación de pobreza con respecto a la población del estado de Zacatecas	Método: (Porcentaje de población en situación de pobreza / Total de población del estado de Zacatecas) * 100 Tipo: Impacto Dimensión: Eficacia Frecuencia: Anual Sentido: Constante Unidad de Medida: Porcentaje Meta Anual: 100 Línea Base: 100	5,952 / 305,541	2%	Persona	305,541	5,952	2%
Propósito	Programa de Atención a Niñas, Niños, Adolescentes, Migrantes, Mujeres, Adultos Mayores, Personas con Discapacidad y	Las niñas, niños, adolescentes, víctimas de violencia intrafamiliar, personas en situación de abandono, personas en situación de movilidad y adultos mayores tienen garantizados el pleno ejercicio.	Nombre: Porcentaje de programas SEDIF otorgados. Definición: Mide el porcentaje de población del estado de Zacatecas que recibió alguna atención o servicio con programas del SEDIF con respecto a los programados.	Método: (Total de personas que recibieron algún servicio o atención con los programas del SEDIF otorgados / Total de atenciones o servicios programados) * 100 Tipo: Resultados Dimensión: Eficacia Frecuencia: Anual Sentido: Constante Unidad de Medida: Porcentaje Meta Anual: 100 Línea Base: 100	5,952 / 5,609	103%	Persona	5,789	5,952	103%

Componente Responsables: SDIF Coordinación del CAVIZ	Programa de Atención a Niñas, Niños, Adolescentes, Migrantes, Mujeres, Adultos Mayores, Personas con Discapacidad y	CI Atención a víctimas y generadores de violencia otorgada	Nombre: Porcentaje de personas atendidas con servicios de la Procuraduría y/o CAVIZ. Definición: Mide el porcentaje de personas en la Procuraduría de Protección a niñas, niños, adolescentes y Familia y en el Centro de Atención a la Violencia Familiar de Zacatecas atendidas con respecto a las personas programadas	Método: (Porcentaje de personas atendidas en la Procuraduría de Protección a niñas, niños, adolescentes y Familia y Centro de Atención a la Violencia Familiar de Zacatecas / Total de personas programadas) * 100 Tipo: Producto Dimensión: Eficacia Frecuencia: Trimestral Sentido: Constante Unidad de Medida: Porcentaje Meta Anual: 100 Línea Base: 100	1,135 / 2484	46%	Persona	2,484	1,135	46%
Actividad	Programa de Atención a Niñas, Niños, Adolescentes, Migrantes, Mujeres, Adultos Mayores	CI A1 Atención integral a víctimas y generadores de violencia brindada a través de asesorías jurídicas, psicológicas y trabajo social	Nombre: Porcentaje de servicios de asesoría jurídica y psicológica otorgados. Definición: Mide el porcentaje de asesoría legal y psicológica otorgados con respecto a los que se programaron.	Método: (Número de servicios de asesoría legal y psicológica otorgados / Número de servicios programados) * 100 Tipo: Proceso Dimensión: Eficacia Frecuencia: Trimestral Sentido: Constante Unidad de Medida: Porcentaje Meta Anual: 100 Línea Base: 100	1,650 / 2,398	69%	Sesión	2,398	1,650	69%
Actividad	Programa de Atención a Niñas, Niños, Adolescentes, Migrantes, Mujeres, Adultos Mayores, Personas con Discapacidad y	CI A2 Hospedaje, alimentación, insumos personales, asistencia médica, tratamiento psicológico permanente e intensivo	Nombre: Porcentaje de servicios otorgados. Definición: Mide el porcentaje de los servicios en materia de adopciones, restituciones y orientación jurídica otorgados en relación con los que se programaron.	Método: (Número de servicios en materia de adopciones, restituciones y orientación jurídica otorgados / Número de servicios programados) * 100 Tipo: Proceso Dimensión: Eficacia Frecuencia: Trimestral Sentido: Constante Unidad de Medida: Porcentaje Meta Anual: 100 Línea Base: 100	58 / 68	85%	Persona	68	58	85%

Actividad	Programa de Atención a Niñas, Niños, Adolescentes, Migrantes, Mujeres, Adultos Mayores, Personas con Discapacidad y	C2 A2 Asistencia integral otorgada a las y los albergados en Casa Hogar para Jóvenes (vestido, calzado, alimentos, medicamentos, educación, entre otros)	Nombre: Porcentaje de jóvenes albergados en la Casa Hogar para Jóvenes. Definición: Mide el porcentaje jóvenes en albergados en la Casa Hogar para Jóvenes con respecto a la capacidad del albergue	Método: (Número de jóvenes albergados en la Casa Hogar para Jóvenes / Capacidad de atención de la Casa Hogar para Jóvenes) * 100 Tipo: Proceso Dimensión: Eficacia Frecuencia: Trimestral Sentido: Constante Unidad de Medida: Porcentaje Meta Anual: 100 Línea Base: 100	341 / 600	57%	Asistencia	600	341	57%
Actividad	Programa de Atención a Niñas, Niños, Adolescentes, Migrantes, Mujeres, Adultos Mayores, Personas con Discapacidad y	C2 A3 Atención integral y temporal otorgada a los NNA migrantes acompañados y no acompañados en la Casa del Migrante Amor con Amor sin Fronteras (vestido, calzado, alimento, medicamentos, entre otros)	Nombre: Porcentaje de personas atendidas en la Casa del Migrante atendida. Definición: Mide el porcentaje de personas en situación de movilidad atendidas en la Casa del Migrante atendidas con respecto a programación.	Método: (Número de prsonas en situación de movilidad atendidas en la Casa del Migrante / Número de personas programadas para atender) * 100 Tipo: Proceso Dimensión: Eficacia Frecuencia: Trimestral Sentido: Constante Unidad de Medida: Porcentaje Meta Anual: 100 Línea Base: 100	45 / 260	17%	Persona	260	45	17%
Componente Responsables: SDIF Procuraduría de Protección a Niñas, Niños, Adolescentes y Familia del SEDIF	Programa de Atención a Niñas, Niños, Adolescentes, Migrantes, Mujeres, Adultos Mayores, Personas con Discapacidad y	C3 Atención integral a personas adultas y adultos mayores otorgada	Nombre: Porcentaje de personas de la tercera edad y Estancia de Día Atendida. Definición: Mide el porcentaje de avance en la atención de las personas adultas mayores en la Casa Hogar de la Tercera Edad y en la Estancia de Día Casa del Abuelo con respecto a la programada de atender	Método: (Número de personas atendidas en la Casa Hogar de la Tercera Edad y en la Estancia de Día Casa del Abuelo / Número de personas programadas a atender en la Casa Hogar de la Tercera Edad y en la Estancia de Día Casa del Abuelo) * 100 Tipo: Producto Dimensión: Eficacia Frecuencia: Trimestral Sentido: Constante Unidad de Medida: Porcentaje Meta Anual: 100 Línea Base: 100	135 / 135	100%	Persona	135	135	100%

Actividad	Programa de Atención a Niñas, Niños, Adolescentes, Migrantes, Mujeres, Adultos Mayores, Personas con Discapacidad	C3 A1 Asistencia integral otorgada a las y los albergados en Casa Hogar de la Tercera Edad (vestido, calzado, alimentos, medicamentos, atención médica, rehabilitación, enfermería, entre otros)	Nombre: Porcentaje de personas adultas mayores atendidas en la Casa Hogar de la Tercera Edad. Definición: Mide el porcentaje de avance en la atención de las personas adultas mayores en la Casa Hogar de la Tercera Edad con respecto a la programada	Método: (Número de personas atendidas en la Casa Casa Hogar de la Tercera Edad / Número de personas programadas a a atender en la Casa Casa Hogar de la Tercera Edad) * 100 Tipo: Proceso Dimensión: Eficacia Frecuencia: Trimestral Sentido: Constante Unidad de Medida: Porcentaje Meta Anual: 100 Línea Base: 100	495 / 660	75%	Asistencia	660	495	75%
Actividad	Programa de Atención a Niñas, Niños, Adolescentes, Migrantes, Mujeres, Adultos Mayores, Personas con Discapacidad	C3 A2 Servicio otorgado en la estancia de día en Casa del Abuelo (alimentos, atención médica, terapias, sesiones recreativas, clases de baile y música, entre otras)	Nombre: Porcentaje de personas adultas mayores atendidas en la Casa del Abuelo. Definición: Mide el porcentaje de avance en la atención de las personas adultas mayores en la Estancia de Día Casa del Abuelo con respecto a la programada de atender	Método: (Número de personas atendidas en la Estancia de Día Casa del Abuelo / Número de personas programadas a a atender en la Estancia de Día Casa del Abuelo) * 100 Tipo: Proceso Dimensión: Eficacia Frecuencia: Trimestral Sentido: Constante Unidad de Medida: Porcentaje Meta Anual: 100 Línea Base: 100	586 / 940	62%	Asistencia	940	586	62%
Actividad	Programa de Atención a Niñas, Niños, Adolescentes, Migrantes, Mujeres, Adultos Mayores, Personas con Discapacidad	C3 A3 Fortalecimiento de la Casa del Bienestar en Apozol	Nombre: Porcentaje de atenciones brindadas en la Casa del Bienestar de Apozol. Definición: Mide el porcentaje de atención en Casa del Bien estar Apozol otorgadas con respecto a las programadas	Método: (Número de personas atendidas en Casa del Bien estar Apozol / Número de personas programadas a atender) * 100 Tipo: Proceso Dimensión: Eficacia Frecuencia: Trimestral Sentido: Constante Unidad de Medida: Porcentaje Meta Anual: 100 Línea Base: 100	3 / 4	75%	Reporte	4	3	75%

Actividad	Programa de Atención a Niñas, Niños, Adolescentes, Migrantes, Mujeres, Adultos Mayores, Personas con Discapacidad y	C3 A4 Fortalecimiento de la Casa del Bienestar en Jerez	Nombre: Porcentaje de atenciones brindadas en la Casa del Bienestar de Jerez. Definición: Mide el porcentaje de atención en Casa del Bien estar Jerez otorgadas con respecto a las programadas	Método: (Número de personas atendidas en Casa del Bien estar Jerez / Número de personas programadas a atender) *100 Tipo: Proceso Dimensión: Eficacia Frecuencia: Trimestral Sentido: Ascendente Unidad de Medida: Porcentaje Meta Anual: 100 Línea Base: 0	3 / 4	75%	Reporte	4	3	75%
Componente Responsables: SDIF Subdirección de Atención a Grupos Vulnerables y Desarrollo Familiar	Programa de Atención a Niñas, Niños, Adolescentes, Migrantes, Mujeres, Adultos Mayores, Personas con Discapacidad y	C4 Capacitaciones en diversas temáticas a niñas, niños y adolescentes para prevención de riesgos sociales y psicológicos impartidas.	Nombre: Porcentaje de capacitaciones otorgadas. Definición: Mide el porcentaje de atención en el número de personas a las que se les capacita en en diversas temáticas para prevención de riesgos sociales y psicológicos con respecto a las programadas	Método: (Número de personas atendidas con capacitaciones en temáticas / Número de personas programadas a atender con capacitaciones en temáticas) *100 Tipo: Producto Dimensión: Eficacia Frecuencia: Trimestral Sentido: Constante Unidad de Medida: Porcentaje Meta Anual: 100 Línea Base: 100	1,890 / 1,278	148%	Persona	1,278	1,890	148%
Actividad	Programa de Atención a Niñas, Niños, Adolescentes, Migrantes, Mujeres, Adultos Mayores, Personas con Discapacidad y	C4 A1 Capacitaciones otorgadas para la atención a grupos prioritarios en los SMDIF de las temáticas	Nombre: Porcentaje de capacitaciones otorgadas. Definición: Mide el avance en la participación de capacitaciones de las temáticas de SNDIF con respecto a las programadas	Método: (Total capacitaciones impartidas / Total de capacitaciones programadas) * 100 Tipo: Proceso Dimensión: Eficacia Frecuencia: Trimestral Sentido: Constante Unidad de Medida: Porcentaje Meta Anual: 100 Línea Base: 100	100 / 140	71%	Capacitación	140	100	71%

[illegible]

Componente Responsables: SEDIF Subdirección de Gestión Social y Atención Ciudadana	Programa de Atención a Niñas, Niños, Adolescentes, Migrantes, Mujeres, Adultos Mayores, Personas con Discapacidad y Familia	C5 Servicios en las giras "Transformando Zacatecas con Valores" otorgados	Nombre: Porcentaje de capacitaciones otorgadas. Definición: Mide el porcentaje de atención en el número de personas a las que se les capacita en en diversas temáticas para prevención de riesgos sociales y psicológicos en relación con lo programado	Método: (Número de personas atendidas con capacitaciones en temáticas / Número de personas programadas a atender con capacitaciones en temáticas) * 100 Tipo: Producto Dimensión: Eficacia Frecuencia: Trimestral Sentido: Ascendente Unidad de Medida: Porcentaje Meta Anual: 100 Línea Base: 0	2,000 / 3,560	56%	Atención	3,560	2,000	56%
Actividad	Programa de Atención a Niñas, Niños, Adolescentes, Migrantes, Mujeres, Adultos Mayores, Personas con Discapacidad	C5 A1 Talleres de capacitación para el autoempleo realizados dentro del evento "Transformando Zacatecas con valores"	Nombre: Porcentaje de capacitaciones de autoempleo otorgadas. Definición: Mide el avance en la realización de talleres de capacitación para el autoempleo dentro del evento "Transformando Zacatecas con valores" con respecto a los talleres programados	Método: (Total de talleres realizados / Total de talleres de capacitación programados) * 100 Tipo: Proceso Dimensión: Eficacia Frecuencia: Trimestral Sentido: Ascendente Unidad de Medida: Porcentaje Meta Anual: 100 Línea Base: 0	0 / 60	0%	Taller	60	0	0%
Actividad	Programa de Atención a Niñas, Niños, Adolescentes, Migrantes, Mujeres, Adultos Mayores,	C5 A2 Atención a niñas y niños mediante la Ludoteca Móvil del SEDIF	Nombre: Porcentaje de atenciones en Ludoteca Móvil realizadas. Definición: Mide el avance en la atención niñas y niños en la Ludoteca Móvil del SEDIF con respecto a las programadas	Método: (Total de atenciones de niñas y niños en la Ludoteca Móvil del SEDIF / Total de atenciones niñas y niños en la Ludoteca Móvil del SEDIF) * 100 Tipo: Proceso Dimensión: Eficacia Frecuencia: Trimestral Sentido: Ascendente Unidad de Medida: Porcentaje Meta Anual: 100	2,000 / 3,500	57%	Usuario	3,500	2,000	57%
	Personas con Discapacidad			Línea Base: 0						

Componente Responsables: SEDIF Procuraduría de Protección a Niñas, Niños, Adolescentes y Familia del SEDIF	Programa de Atención a Niñas, Niños, Adolescentes, Migrantes, Mujeres, Adultos Mayores, Personas con Discapacidad	C6 Procuración de justicia y restitución de derechos otorgados	Nombre: Porcentaje de asesorías otorgadas. Definición: Mide el porcentaje de los servicios de asesoría legal y psicológica que se prestaron en relación con los que se programaron.	Método: (Número de servicios de asesoría legal y psicológica otorgados / Número de servicios programados) * 100 Tipo: Producto Dimensión: Eficacia Frecuencia: Trimestral Sentido: Ascendente Unidad de Medida: Porcentaje Meta Anual: 100 Línea Base: 0	3,000 / 4,000	75%	Asesoría	4,000	3,000	75%
Actividad	Programa de Atención a Niñas, Niños, Adolescentes, Migrantes, Mujeres, Adultos Mayores, Personas con Discapacidad	C6 A1 Asesoría jurídica y psicológica brindada a personas de atención prioritaria con problemas familiares legales	Nombre: Porcentaje de asesorías otorgadas. Definición: Mide el porcentaje de los servicios de asesoría legal y psicológica que se prestaron en relación con los que se programaron.	Método: (Número de servicios de asesoría legal y psicológica otorgados / Número de servicios programados) * 100 Tipo: Proceso Dimensión: Eficacia Frecuencia: Trimestral Sentido: Ascendente Unidad de Medida: Porcentaje Meta Anual: 100 Línea Base: 0	2,300 / 3,100	74%	Asesoría	3,100	2,300	74%
Actividad	Programa de Atención a Niñas, Niños, Adolescentes, Migrantes, Mujeres, Adultos Mayores, Personas con Discapacidad	C6 A2 Servicio legal en materia de adopciones, restituciones y orientación psicológica brindada a las y los albergados de las casas asistenciales	Nombre: Porcentaje de tramites de adopción realizados. Definición: Mide el porcentaje de los servicios en materia de adopciones, restituciones y orientación jurídica que se otorgaron en relación con los que se programaron.	Método: (Número de servicios en materia de adopciones, restituciones y orientación jurídica otorgados / Número de servicios programados) * 100 Tipo: Proceso Dimensión: Eficacia Frecuencia: Trimestral Sentido: Ascendente Unidad de Medida: Porcentaje Meta Anual: 100 Línea Base: 0	700 / 900	78%	Asesoría	900	700	78%



L.A. SANDRA KARINA VALERIO DIMAS
SUBDIRECCIÓN DE PLANEACIÓN Y EVALUACIÓN DEL SEDIF



LE VÍCTOR HUMBERTO DE LA TORRE DELGADO
DIRECTOR GENERAL DEL SEDIF



Sistema Estatal para el Desarrollo Integral de la Familia

Subdirección de Planeación y Evaluación

Información del segundo trimestre ejercicio fiscal 2025

Programa de atención a la salud y rehabilitación 173

Matriz de Indicadores de Desempeño bajo la Metodología del Marco Lógico


Nivel	Nombre	Objetivos	Nombre/ Definición	Denominación - Método de cálculo - TipoDimensión-Frecuencia - Sentido - Meta Anual	Calculo	Resultado	Unidad de Medida	Meta Programa da	Meta Realizada	Avance (%)
Fin	Programa de atención a la salud y rehabilitación	Contribuir a mejorar la asistencia medica del estado de Zacatecas, mediante la implementación de programas de salud y rehabilitación	Nombre: Porcentaje de población en situación de pobreza en el Estado. Definición: Mide el total de población del estado en situación de pobreza con respecto a la población del estado de Zacatecas	Método: (Porcentaje de población en situación de pobreza / Total de población del estado de Zacatecas) * 100 Tipo: Impacto Dimensión: Eficacia Frecuencia: Anual Sentido: Constante Unidad de Medida: Porcentaje Meta Anual: 100 Línea Base: 100	61,698 / 305,541	20%	Persona	305,541	61,698	20%
Propósito	Programa de atención a la salud y rehabilitación	El Estado de Zacatecas cuenta con programas y acciones de asistencia médica, de rehabilitación y de educación preventiva	Nombre: Porcentaje de programas SEDIF otorgados. Definición: Mide el porcentaje de población del estado de Zacatecas que recibió alguna atención medica con los programas del SEDIF con respecto a los programados.	Método: (Total de personas que recibieron alguna atención medica con los programas del SEDIF otorgados / Total de atenciones programados) * 100 Tipo: Resultados Dimensión: Eficiencia Frecuencia: Anual Sentido: Constante Unidad de Medida: Porcentaje Meta Anual: 100 Línea Base: 100	61,698 / 60,168	104%	Persona	59,338	61,698	104%
Componente	Programa de atención a la salud y rehabilitación	CI Atención integral para la salud y discapacidad de mujeres, hombres, niñas, niños y adolescentes realizada	Nombre: Porcentaje de atenciones en salud AMSABI realizada. Definición: Mide el avance en el número de atenciones medicas otorgadas por el programa de AMSABI con respecto a las atenciones programadas	Método: (Número de atenciones otorgadas por AMSABI / Total atenciones programadas por AMSABI) * 100 Tipo: Producto Dimensión: Eficiencia Frecuencia: Trimestral Sentido: Constante Unidad de Medida: Porcentaje Meta Anual: 100 Línea Base: 100	54,519 / 71,145	77%	Asistencia	71,145	54,519	77%

Responsables: SDIF
Subdirección AMSABI

Actividad	Programa de atención a la salud y rehabilitación	C1 A1 Atención médica integral brindada a los grupos de atención prioritaria en centros médicos y brigadas móviles	Nombre: Porcentaje de atenciones de la salud en Centros y brigadas móviles realizada. Definición: Mide el avance en número de atenciones que se otorgan en los Centros Regionales de AMSABI con respecto al número de atenciones programadas.	Método: (Número de atenciones medica otorgadas en los Centros Regionales AMSABI / Total de atenciones medicas programadas en los Centros Regionales de AMSABI) * 100 Tipo: Proceso Dimensión: Eficacia Frecuencia: Trimestral Sentido: Constante Unidad de Medida: Porcentaje Meta Anual: 100 Línea Base: 100	22,964 / 53,010	43%	Consulta	53,010	22,964	43%
Actividad	Programa de atención a la salud y rehabilitación	C1 A2 Promoción de la salud con enfoque grupal en planteles educativos	Nombre: Porcentaje de atenciones de la salud en Planteles educativos realizada. Definición: Mide el avance en número de atenciones que se otorgan con enfoque grupal en los Planteles educativos con respecto al número de atenciones programadas.	Método: (Número de atenciones medica otorgadas con enfoque grupal en los planteles educativos / Total de atenciones medicas programadas) * 100 Tipo: Proceso Dimensión: Eficacia Frecuencia: Trimestral Sentido: Constante Unidad de Medida: Porcentaje Meta Anual: 100 Línea Base: 100	31,288 / 32,800	95%	Persona	32,800	31,288	95%
Actividad	Programa de atención a la salud y rehabilitación	C1 A3 Actividades complementarias que promuevan la atención de la salud (conferencias, talleres, carreras conmemorativas, seminarios, pláticas, entre otros)	Nombre: Porcentaje de atenciones de la salud realizada. Definición: Mide el avance en número de personas a las que se les capacita en temas de salud preventiva con respecto al número de personas que se programan para recibir capacitación.	Método: (Número de personas capacitadas en temas de salud preventiva por AMSABI / Total de personas programadas para recibir capacitación por AMSABI) * 100 Tipo: Proceso Dimensión: Eficacia Frecuencia: Trimestral Sentido: Constante Unidad de Medida: Porcentaje Meta Anual: 100 Línea Base: 100	267 / 1,600	17%	Persona	1,600	267	17%

Componente Responsables: SDIF Centro de Rehabilitación y Educación Especial	Programa de atención a la salud y rehabilitación	C2 Atención médica y rehabilitación para mujeres, hombres, niñas, niños y adolescentes con discapacidad brindada	Nombre: Porcentaje de asistencia en CREE y UBR 'S brindada. Definición: Mide el avance en el número de atenciones medicas y de rehabilitación otorgadas por el CREE y las Unidades Básicas de Rehabilitación con respecto a las atenciones programadas	Método: (Número de atenciones otorgadas por el CREE y UBR 's / Total atenciones programadas por CREE y UBR 's) * 100 Tipo: Producto Dimensión: Eficiencia Frecuencia: Trimestral Sentido: Constante Unidad de Medida: Porcentaje Meta Anual: 100 Línea Base: 100	118,858 / 71,682	166%	Asistencia	71,682	118,858	166%
Actividad	Programa de atención a la salud y rehabilitación	C2 A1 Atención médica y rehabilitación integral brindada a mujeres, hombres, niñas, niños y adolescentes con discapacidad mediante el Centro de rehabilitación y	Nombre: Porcentaje de asistencia en CREE brindada. Definición: Mide el avance en número de atenciones médicas y de rehabilitación que se otorgan en el CREE con respecto al número de atenciones programadas.	Método: (Número de atenciones medica otorgadas en el CREE / Total de atenciones medicas programadas en el CREE) * 100 Tipo: Proceso Dimensión: Eficacia Frecuencia: Trimestral Sentido: Constante Unidad de Medida: Porcentaje Meta Anual: 100 Línea Base: 100	45,767 / 46,498	98%	Atención	46,498	45,767	98%
Actividad	Programa de atención a la salud y rehabilitación	C2 A2 Atención médica y rehabilitación integral brindada a mujeres, hombres, niñas, niños y adolescentes con discapacidad mediante las Unidades Básicas de Rehabilitación (UBR 's)	Nombre: Porcentaje de asistencia en UBR 'S brindada. Definición: Mide el avance en número de atenciones médicas y de rehabilitación que se otorgan en las UBR 's con respecto al número de atenciones programadas.	Método: (Número de atenciones medica otorgadas en las UBR 's / Total de atenciones medicas programadas en las UBR 's) * 100 Tipo: Proceso Dimensión: Eficacia Frecuencia: Trimestral Sentido: Constante Unidad de Medida: Porcentaje Meta Anual: 100 Línea Base: 100	73,091 / 29,330	249%	Atención	29,330	73,091	249%

L.A. SANDRA KARINA VALERIO DIMAS
SUBDIRECCIÓN DE PLANEACIÓN Y EVALUACIÓN DEL SEDIF



L.E. VÍCTOR HUMBERTO DE LA TORRE DELGADO
DIRECTOR GENERAL DEL SEDIF

Sistema Estatal para el Desarrollo Integral de la Familia

Subdirección de Planeación y Evaluación

Información del tercer trimestre ejercicio fiscal 2025


Programa de apoyo al proceso administrativo y de planeación 174

Matriz de Indicadores de Desempeño bajo la Metodología del Marco Lógico


Nivel	Nombre	Objetivos	Nombre/ Definición	Denominación - Método de cálculo - TipoDimensión-Frecuencia - Sentido - Meta Anual	Calculo	Resultado	Unidad de Medida	Meta Programa da	Meta Realizada	Avance (%)
Fin	Programa de apoyo al proceso administrativo y de planeación	Contribuir a garantizar que el SEDIF responda con eficiencia en la atención de los grupos prioritarios, mediante procesos administrativos y de planeación integrales y eficientes	Nombre: Porcentaje de programas del SEDIF realizados. Definición: Mide el avance de manera trimestral los programas presupuestarios del SEDIF otorgados con respecto a los programados	Método: (Porcentaje de avance trimestral de los programas presupuestarios del SEDIF / Total de programas presupuestarios autorizados) * 100 Tipo: Impacto Dimensión: Eficacia Frecuencia: Anual Sentido: Constante Unidad de Medida: Porcentaje Meta Anual: 100 Línea Base: 100	9 / 9	100%	Programa	9	9	100%
Propósito	Programa de apoyo al proceso administrativo y de planeación	El SEDIF cuenta con procesos administrativos y de planeación adecuados y eficientes para la ejecución de sus programas presupuestarios de atención a grupos prioritarios.	Nombre: Porcentaje de procesos del SEDIF realizados. Definición: Mide el porcentaje de los Procesos administrativos que se realizan en el SEDIF de manera integral y eficiente con respecto a los programados	Método: (Procesos administrativos y de planeación integrales y eficientes del SEDIF realizados / Total de procesos administrativos y de planeación programados) * 100 Tipo: Resultados Dimensión: Eficiencia Frecuencia: Anual Sentido: Constante Unidad de Medida: Porcentaje Meta Anual: 100 Línea Base: 100	71 / 120	59%	Proceso	120	71	59%

Componente	Programa de apoyo al proceso administrativo y de planeación	1 - Procesos Administrativos realizados	Nombre: Procesos administrativos realizados. Definición: Porcentaje de procesos Administrativos realizados / total de procesos programados	Nombre: Procesos administrativos realizados Definición: Porcentaje de procesos Administrativos realizados / total de procesos programados Método: (Procesos administrativos y de planeación integrales y eficientes del SEDIF realizados / Total de procesos administrativos y de planeación programados) * 100 Tipo: Proceso Dimensión: Eficacia Frecuencia: Trimestral Sentido: Constante Unidad de Medida: Porcentaje Meta Anual: 100 Línea Base: 100	9 / 12	75%	Proceso	12	9	75%
Actividad	Programa de apoyo al proceso administrativo y de planeación	1 - Operación y control de los procesos administrativos del SEDIF (recursos humanos, recursos financieros, recursos materiales, servicios generales y mantenimiento, tecnologías de la información, jurídico y unidad	Nombre: Procesos administrativos realizados. Definición: Porcentaje de procesos Administrativos realizados / total de procesos programados	Nombre: Procesos administrativos realizados Definición: Porcentaje de procesos Administrativos realizados / total de procesos programados Método: (Procesos administrativos y de planeación integrales y eficientes del SEDIF realizados / Total de procesos administrativos y de planeación programados) * 100 Tipo: Proceso Dimensión: Eficacia Frecuencia: Trimestral Sentido: Constante Unidad de Medida: Porcentaje Meta Anual: 100 Línea Base: 100	9 / 12	75%	Proceso	12	9	75%
Actividad	Programa de apoyo al proceso administrativo y de planeación	2 - Operación y control de los programas estatales del SEDIF	Nombre: Operación y control de los programas estatales del SEDIF realizados Definición: Porcentaje de operación y control de programas estatales del SEDIF realizados / total de operación y control programados	Método: (Porcentaje de operación y control de programas estatales del SEDIF realizados / total de operación y control programados) * 100 Tipo: Proceso Dimensión: Eficacia Frecuencia: Trimestral Sentido: Constante Unidad de Medida: Porcentaje Meta Anual: 100 Línea Base: 100	9 / 12	75%	Proceso	12	9	75%



Componente	Programa de apoyo al proceso administrativo y de planeación	2 - Promoción de temas preventivos y de igualdad realizados	Nombre: Promoción de temas preventivos y de igualdad realizados. Definición: Porcentaje de temas preventivos y de igualdad realizados / total de temas programados	Método: (Porcentaje de temas preventivos de igualdad realizados / total de temas programados) *100 Tipo: Proceso Dimensión: Eficacia Frecuencia: Trimestral Sentido: Constante Unidad de Medida: Porcentaje Meta Anual: 100 Línea Base: 100	9 / 8	113%	Actividad	8	9	113%
Actividad	Programa de apoyo al proceso administrativo y de planeación	1 - Implementación de capacitaciones en temas de equidad, desigualdad, acoso, hostigamiento y violencias dirigido a las y los trabajadores del	Nombre: Capacitaciones realizadas. Definición: Porcentaje de capacitaciones programadas / total de capacitaciones realizadas	Método: (Porcentaje de capacitaciones realizados / total de capacitaciones programados) *100 Tipo: Proceso Dimensión: Eficacia Frecuencia: Trimestral Sentido: Constante Unidad de Medida: Porcentaje Meta Anual: 100 Línea Base: 100	1 / 4	25%	Capacitación	4	1	25%
Actividad	Programa de apoyo al proceso administrativo y de planeación	2 - Implementación de la estrategia del Modelo para la Igualdad entre Mujeres y Hombres.	Nombre: Implementación de la estrategia realizada. Definición: Porcentaje de estrategias implementadas del modelo para la igualdad realizadas / total de estrategias implementadas del modelo para la igualdad programados	Nombre: Implementación de la estrategia Definición: Porcentaje de estrategias implementadas del modelo para la igualdad realizadas / total de estrategias implementadas del modelo para la igualdad programados Método: (Porcentaje de estrategias implementadas del modelo para la igualdad realizadas / total de estrategias implementadas del modelo para la igualdad programados) * 100 Tipo: Proceso Dimensión: Eficacia Frecuencia: Trimestral Sentido: Constante Unidad de Medida: Porcentaje Meta Anual: 100 Línea Base: 100	8 / 4	200%	Actividad	4	8	200%




Componente	Programa de apoyo al proceso administrativo y de planeación	3 - Fomento de valores a través de eventos familiares realizados	Nombre: Eventos realizados. efinición: Porcentaje de eventos para fomentar los valores familiares realizados / total eventos programados	Metodo: Porcentaje de eventos para fomentar los valores familiares realizados / total eventos programados) * 100 Tipo: Proceso Dimensión: Eficacia Frecuencia: Trimestral Sentido: Constante Unidad de Medida: Porcentaje Meta Anual: 100 Línea Base: 100	23 / 56	41%	Actividad	56	23	41%
Actividad	Programa de apoyo al proceso administrativo y de planeación	1 - Realización de eventos especiales para fomentar la sana convivencia de las familias zacatecanas en conmemoraciones y días festivos	Nombre: Eventos realizados. Definición: Porcentaje de eventos especiales realizados / total de eventos especiales programados	Nombre: Eventos realizados Método: (Porcentaje de eventos especiales realizados / total de eventos especiales programados) * 100 Tipo: Proceso Dimensión: Eficacia Frecuencia: Trimestral Sentido: Constante Unidad de Medida: Porcentaje Meta Anual: 100 Línea Base: 100	23 / 56	41%	Evento	56	23	41%
Componente	Programa de apoyo al proceso administrativo y de planeación	4 - Acciones de gobierno recibidas	Nombre: Acciones de gobierno realizadas. Definición: Porcentaje acciones de gobierno realizadas / total de acciones de gobierno programadas	Método: (Porcentaje acciones de gobierno realizadas / total de acciones de gobierno programadas) * 100 Tipo: Proceso Dimensión: Eficacia Frecuencia: Trimestral Sentido: Constante Unidad de Medida: Porcentaje Meta Anual: 100 Línea Base: 100	10 / 16	63%	Actividad	16	10	63%



Actividad	Programa de apoyo al proceso administrativo y de planeación	1 - Realización de eventos correspondiente a la gira "Transformando Zacatecas con Valores"	Nombre: Eventos transformando Zacatecas con valores realizados Definición: Porcentaje de eventos transformando Zacatecas con valores realizados / total de eventos transformando Zacatecas con valores programados	Método: (Porcentaje de eventos transformando Zacatecas con valores realizados / total de eventos transformando Zacatecas con valores programados) * 100 Tipo: Proceso Dimensión: Eficacia Frecuencia: Trimestral Sentido: Constante Unidad de Medida: Porcentaje Meta Anual: 100 Línea Base: 100	10 / 16	63%	Evento	16	10	63%
Componente	Programa de apoyo al proceso administrativo y de planeación	5 - Capacitaciones recibidas	Nombre: Capacitaciones realizadas. Definición: Porcentaje de capacitaciones realizadas / total de capacitaciones programadas	Método: (Porcentaje de capacitaciones realizados / total de capacitaciones programados) * 100 Tipo: Proceso Dimensión: Eficacia Frecuencia: Trimestral Sentido: Constante Unidad de Medida: Porcentaje Meta Anual: 100 Línea Base: 100	6 / 7	86%	Actividad	7	6	86%
Actividad	Programa de apoyo al proceso administrativo y de planeación	1 - Reuniones regionales y estatales con los Sistemas Municipales para el Desarrollo Integral de la Familia	Nombre: Reuniones regionales realizadas. Definición: Porcentaje de reuniones regionales y estatales realizadas / total de reuniones regionales y estatales programados	Método: (Porcentaje de operación y control de programas estatales del SEDIF realizados / total de operación y control programados) * 100 Tipo: Proceso Dimensión: Eficacia Frecuencia: Trimestral Sentido: Constante Unidad de Medida: Porcentaje Meta Anual: 100 Línea Base: 100	6 / 7	86%	Reunión	7	6	86%

Componente	Programa de apoyo al proceso administrativo y de planeación	6 - Proceso de planeación, seguimiento, control, monitoreo y evaluación realizado	Nombre: Procesos de Planeación realizados. Definición: Porcentaje de Procesos de Planeación realizados / total de Procesos de Planeación programados	Método: (Porcentaje de Procesos de Planeación realizados / total de Procesos de Planeación programados) *100 Tipo: Proceso Dimensión: Eficacia Frecuencia: Trimestral Sentido: Constante Unidad de Medida: Porcentaje Meta Anual: 100 Línea Base: 100	14 / 21	67%	Actividad	21	14	67%
Actividad	Programa de apoyo al proceso administrativo y de planeación	1 - Difusión del programa de cursos y capacitaciones enfocado en la profesionalización de los servicios de asistencia social que promueve el SNDIF	Nombre: Difusión del programa de cursos y capacitaciones realizadas. Definición: Porcentaje del programa de cursos y capacitaciones realizadas / total del programa de cursos y capacitaciones programados	Método: (Porcentaje del programa de cursos y capacitaciones realizadas / total del programa de cursos y capacitaciones programados) *100 Tipo: Proceso Dimensión: Eficacia Frecuencia: Trimestral Sentido: Constante Unidad de Medida: Porcentaje Meta Anual: 100 Línea Base: 100	8 / 11	73%	Programa	11	8	73%
Actividad	Programa de apoyo al proceso administrativo y de planeación	2 - Diseño, ejecución, seguimiento y evaluación del Programa Federal S039	Nombre: Diseño, ejecución, seguimiento y evaluación del programa realizado. Definición: Porcentaje de ejecución, seguimiento y evaluación del programa federal s039 realizado / total ejecución, seguimiento y evaluación del programa federal s039 programados	Metodo: Porcentaje de ejecución, seguimiento y evaluación del programa federal s039 realizado / total ejecución, seguimiento y evaluación del programa federal s039 programados) *100 Tipo: Proceso Dimensión: Eficacia Frecuencia: Trimestral Sentido: Constante Unidad de Medida: Porcentaje Meta Anual: 100 Línea Base: 100	3 / 4	75%	Informe	4	3	75%



Actividad	Programa de apoyo al proceso administrativo y de planeación	3 - Diseño, ejecución, seguimiento y evaluación del Programa Federal E040	Nombre: Diseño, ejecución, seguimiento y evaluación del programa realizado. Definición: Porcentaje de ejecución, seguimiento y evaluación del programa federal s039 realizado / total ejecución, seguimiento y evaluación del programa federal s039 programados Metodo: Porcentaje de ejecución, seguimiento y evaluación del programa federal s039 realizado / total ejecución, seguimiento y evaluación del programa federal s039 programados) *100 Tipo: Proceso Dimensión: Eficacia Frecuencia: Trimestral Sentido: Constante Unidad de Medida: Porcentaje Meta Anual: 100 Línea Base: 100	3 / 4	75%	Informe	4	3	75%
Actividad	Programa de apoyo al proceso administrativo y de planeación	4 - Evaluación interna y/o externa de programas sociales	Nombre: Evaluación interna y / o externa realizada Definición: Porcentaje de evaluación interna y / o externa realizada / total de evaluaciones programadas Metodo: (Porcentaje de evaluación interna y / o externa realizada / total de evaluaciones programadas) * 100 Tipo: Proceso Dimensión: Eficacia Frecuencia: Trimestral Sentido: Constante Unidad de Medida: Porcentaje Meta Anual: 100 Línea Base: 100	0 / 4	0%	Informe	4	0	0%

L.A. SANDRA KARINA VALERIO DIMAS
SUBDIRECCIÓN DE PLANEACIÓN Y EVALUACIÓN DEL SEDIF



L.E. VÍCTOR HUMBERTO DE LA TORRE DELGADO
DIRECTOR GENERAL DEL SEDIF



Sistema Estatal para el Desarrollo Integral de la Familia



Subdirección de Planeación y Evaluación

Información del tercer trimestre ejercicio fiscal 2025


Programa de promoción y fomento de espacios públicos, turísticos y de convivencia familiar 175

Matriz de Indicadores de Desempeño bajo la Metodología del Marco Lógico


Nivel	Nombre	Objetivos	Nombre/ Definición	Denominación - Método de cálculo - TipoDimensión-Frecuencia - Sentido - Meta Anual	Calculo	Resultado	Unidad de Medida	Meta Programa da	Meta Realizada	Avance (%)
Fin	Programa de promoción y fomento de espacios públicos, turísticos y de convivencia familiar	Contribuir a una mejor transparencia administrativa de las áreas del SEDIF que prestan un servicio publico, turístico o de convivencia mediante procesos adecuados	Nombre: Porcentaje de áreas del SEDIF que prestan un servicio publico. Definición: Mide las áreas del SEDIF que prestan un servicio publico para una mejor transparencia administrativa realizados con respecto a las áreas del SEDIF programadas	Método: (Áreas del SEDIF que prestan un servicio publico para una mejor transparencia administrativa / Total de las áreas del SEDIF programadas) * 100 Tipo: Impacto Dimensión: Eficacia Frecuencia: Anual Sentido: Ascendente Unidad de Medida: Porcentaje Meta Anual: 100 Línea Base: 0	29 / 263	11%	Proceso	263	29	11%
Propósito	Programa de promoción y fomento de espacios públicos, turísticos y de convivencia familiar	Las áreas del SEDIF que presta un servicio cuenta con procesos adecuados para su mejor transparencia administrativa	Nombre: Porcentaje de procesos adecuados. Definición: Mide los procesos adecuados para una mejor transparencia administrativa realizados con respecto a los programados	Método: (Porcentaje de procesos adecuados para una mejor transparencia administrativa / Total de los procesos programados) * 100 Tipo: Resultados Dimensión: Eficiencia Frecuencia: Anual Sentido: Constante Unidad de Medida: Porcentaje Meta Anual: 100 Línea Base: 100	29 / 263	11%	Proceso	263	29	11%



Componente Responsables: SDIF Coordinación Administrativa	Programa de promoción y fomento de espacios públicos, turísticos y de convivencia familiar	C1 Prestación de servicios proporcionados para el fortalecimiento de los programas sociales	Nombre: Porcentaje de prestación de servicios otorgados. Definición: Mide la prestación servicios otorgados para el fortalecimiento de programas sociales realizados con respecto a los programados	Método: (Prestación servicios otorgados para el fortalecimiento de programas sociales / Total de servicios programados) *100 Tipo: Producto Dimensión: Eficiencia Frecuencia: Semestral Sentido: Ascendente Unidad de Medida: Porcentaje Meta Anual: 100 Línea Base: 0	20 / 251	8%	Actividad	251	20	8%
Actividad	Programa de promoción y fomento de espacios públicos, turísticos y de convivencia familiar	C1 A1 Administración y control de la operación del Parque y Zoológico La Encantada	Nombre: Porcentaje de procesos administrativos y de control del Parque y Zoológico la encantada realizados. Definición: Mide los procesos administrativos y de control del Parque y Zoológico la encantada realizados con respecto a los programados	Método: (Procesos administrativos y de control del Parque y Zoológico la Encantada / Total de procesos programados) *100 Tipo: Proceso Dimensión: Eficacia Frecuencia: Trimestral Sentido: Constante Unidad de Medida: Porcentaje Meta Anual: 100 Línea Base: 100	3 / 4	75%	Informe	4	3	75%
Actividad	Programa de promoción y fomento de espacios públicos, turísticos y de convivencia familiar	C1 A2 Administración y control de la operación del Centro Turístico Teleférico Zacatecas	Nombre: Porcentaje de procesos administrativos y de control del Centro turístico Teleférico realizados. Definición: Mide los procesos administrativos y de control del Centro turístico Teleférico realizados con respecto a los programados	Método: (Porcentaje de procesos administrativos y de control del Centro turístico Teleférico / Total de procesos programados) *100 Tipo: Proceso Dimensión: Eficacia Frecuencia: Trimestral Sentido: Constante Unidad de Medida: Porcentaje Meta Anual: 100 Línea Base: 100	3 / 4	75%	Informe	4	3	75%



Actividad	Programa de promoción y fomento de espacios públicos, turísticos y de convivencia familiar	C1 A3 Administración y control de la operación del Estacionamiento Plaza Bicentenario	Nombre: Porcentaje de procesos de la operación del estacionamiento plaza bicentenario realizados. Definición: Mide los procesos de la operación del estacionamiento plaza bicentenario realizados con respecto a los programados	Método: (Procesos de la operación del Estacionamiento Plaza Bicentenario realizados / Total de procesos programados) * 100 Tipo: Proceso Dimensión: Eficacia Frecuencia: Trimestral Sentido: Constante Unidad de Medida: Porcentaje Meta Anual: 100 Línea Base: 100	3 / 4	75%	Informe	4	3	75%
Actividad	Programa de promoción y fomento de espacios públicos, turísticos y de convivencia familiar	C1 A4 Administración y control de la operación del Centro de Ferias y Exposiciones	Nombre: Porcentaje de procesos de la operación Centro de Ferias y exposiciones realizados. Definición: Mide los procesos de la operación Centro de Ferias y exposiciones realizados con respecto a los programados	Método: (Procesos de la operación Centro de Ferias y exposiciones realizados / Total de procesos programados) * 100 Tipo: Proceso Dimensión: Eficacia Frecuencia: Trimestral Sentido: Constante Unidad de Medida: Porcentaje Meta Anual: 100 Línea Base: 100	3 / 4	75%	Informe	4	3	75%
Actividad	Programa de promoción y fomento de espacios públicos, turísticos y de convivencia familiar	C1 A5 Implementación de estrategias integrales para la promoción y difusión de los servicios que se ofertan así como la atracción de clientes.	Nombre: Porcentaje de estrategias para la promoción y difusión de los servicios realizados. Definición: Mide las estrategias para la promoción y difusión de los servicios realizados con respecto a los programados	Método: (Estrategias para la promoción y difusión de los servicios realizados / Total de estrategias para la promoción y difusión programadas) * 100 Tipo: Proceso Dimensión: Eficacia Frecuencia: Trimestral Sentido: Constante Unidad de Medida: Porcentaje Meta Anual: 100 Línea Base: 100	8 / 10	80%	Campaña	10	8	80%



Actividad	Programa de promoción y fomento de espacios públicos, turísticos y de convivencia familiar	C1 A6 Adquisición de mobiliario y equipo para mejorar la calidad en los servicios que se ofrecen.	Nombre: Porcentaje de mobiliario y equipo adquirido. Definición: Mide el mobiliario y equipo adquirido con respecto a lo programado de adquirir	Método: (Mobiliario y equipo adquirido / Total de equipo programado de adquirir) * 100 Tipo: Proceso Dimensión: Eficacia Frecuencia: Trimestral Sentido: Constante Unidad de Medida: Porcentaje Meta Anual: 100 Línea Base: 100	0 / 225	0%	Pieza	225	0	0%
Componente Responsables: SDIF Subdirección de Talleres Maquila y Capacitaciones	Programa de promoción y fomento de espacios públicos, turísticos y de convivencia familiar	C2 Programa de promoción y fomento a la producción en la maquila, tiendas y talleres proporcionados	Nombre: Porcentaje integral de fortalecimiento a maquila, tiendas y talleres realizados. Definición: Mide el fortalecimiento a maquila, tiendas y talleres realizados con respecto a los programados	Método: (Fortalecimiento a maquila, tiendas y talleres realizado / Total de fortalecimientos integrales programados) * 100 Tipo: Producto Dimensión: Eficiencia Frecuencia: Semestral Sentido: Constante Unidad de Medida: Porcentaje Meta Anual: 100 Línea Base: 100	9 / 12	75%	Actividad	12	9	75%
Actividad	Programa de promoción y fomento de espacios públicos, turísticos y de convivencia familiar	C2 A1 Cursos de corte y confección para mujeres realizados en los municipios y comunidades del Estado	Nombre: Porcentaje de cursos de corte y confección realizados. Definición: Mide los cursos de corte y confección realizados con respecto a los programados	Método: (Cursos de corte y confección realizados / Total de cursos programados) * 100 Tipo: Proceso Dimensión: Eficacia Frecuencia: Trimestral Sentido: Constante Unidad de Medida: Porcentaje Meta Anual: 100 Línea Base: 100	3 / 4	75%	Curso	4	3	75%
Actividad	Programa de promoción y fomento de espacios públicos, turísticos y de convivencia familiar	C2 A2 Estrategias de marketing y calidad implementadas para la promoción, difusión y producción de los bienes y servicios que se ofertan para la atracción de clientes.	Nombre: Porcentaje de estrategias de marketing implementadas. Definición: Mide las estrategias de marketing implementadas para realizar con respecto a las programadas	Método: (Estrategias de marketing implementadas para realizar / Total de estrategias programadas) * 100 Tipo: Proceso Dimensión: Eficacia Frecuencia: Trimestral Sentido: Constante Unidad de Medida: Porcentaje Meta Anual: 100 Línea Base: 100	3 / 4	75%	Actividad	4	3	75%

Actividad	Programa de promoción y fomento de espacios públicos, turísticos y de convivencia familiar	C2 A3 Insumos, línea blanca y materia prima adquiridos para mejorar la calidad en los servicios y productos que se ofrecen.	Nombre: Porcentaje de artículos comprados. Definición: Mide los artículos comprados con respecto a los programados	Método: (Artículos comprados con respecto a los programados / Total de artículos programados) * 100 Tipo: Proceso Dimensión: Eficacia Frecuencia: Trimestral Sentido: Constante Unidad de Medida: Porcentaje Meta Anual: 100 Línea Base: 100	3 / 4	75%	Compra	4	3	75%
-----------	--	---	---	---	-------	-----	--------	---	---	-----

L.A. SANDRA KARINA VALERIO DIMAS
SUBDIRECCIÓN DE PLANEACIÓN Y EVALUACIÓN DEL SEDIF



L.E. VÍCTOR HUMBERTO DE LA TORRE DELGADO
DIRECTOR GENERAL DEL SEDIF



Sistema Estatal para el Desarrollo Integral de la Familia

Subdirección de Planeación y Evaluación

Información del tercer trimestre ejercicio fiscal 2025

Programa de asistencia social FAM-AS 196

Matriz de Indicadores de Desempeño bajo la Metodología del Marco Lógico

Nivel	Nombre	Objetivos	Nombre/ Definición	Denominación - Método de cálculo - TipoDimensión-Frecuencia - Sentido - Meta Anual	Calculo	Resultado	Unidad de Medida	Meta Programa da	Meta Realizada	Avance (%)
Fin	Programa de asistencia social FAM-AS 196	Contribuir a reducir la pobreza mediante programas alimentarios en el estado de Zacatecas.	Nombre: Porcentaje de población en situación de pobreza en el Estado. Definición: Mide el porcentaje de población que superó la carencia por acceso a la alimentación nutritiva y de calidad en el Estado de Zacatecas con respecto a la población en situación de pobreza	Método: (Total de población que superó la carencia por acceso a la alimentación nutritiva y de calidad en el Estado de Zacatecas / Total de población en situación de pobreza) * 100 Tipo: Impacto Dimensión: Eficacia Frecuencia: Anual Sentido: Constante Unidad de Medida: Porcentaje Meta Anual: 100 Línea Base: 100	6 / 12	50%	Proyecto	12	6	50%
Propósito	Programa de asistencia social FAM-AS 196	Población con carencia por acceso a la alimentación nutritiva y de calidad en el Estado de Zacatecas cuenta con programas de alimentaria.	Nombre: Porcentaje de programas alimentarios realizadosDefinición: Mide el porcentaje de población con carencia por acceso a la alimentación nutritiva y de calidad atendida con los programas del SEDIF en el Estado con respecto a la población programada de atender	Método: (Población con carencia por acceso a la alimentación nutritiva y de calidad atendida con los programas del SEDIF en el Estado de Zacatecas / Total de población programada de atender) * 100 Tipo: Resultados Dimensión: Eficiencia Frecuencia: Anual Sentido: Constante Unidad de Medida: Porcentaje Meta Anual: 100 Línea Base: 100	6 / 12	50%	Proyecto	12	6	50%

Componente Responsables: SDIF Subdirección de Alimentación y Desarrollo Comunitario	Programa de asistencia social FAM-AS 196	C1 Proyectos del Programa de Atención a Grupos Prioritarios realizados	Nombre: Porcentaje de proyectos realizados en Casas de día. Definición: Mide el porcentaje de Proyectos en Casas de día realizadas con respecto a los programadas	Método: (Proyectos en Casas de día realizadas / Total de Casas de día programadas) * 100 Tipo: Producto Dimensión: Eficacia Frecuencia: Trimestral Sentido: Constante Unidad de Medida: Porcentaje Meta Anual: 100 Línea Base: 100	3 / 6	50%	Proyecto	6	3	50%
Actividad	Programa de asistencia social FAM-AS 196	C1 A1 Entrega de equipamiento para Casas de Día	Nombre: Porcentaje de equipamiento en Casas de día. Definición: Mide el porcentaje de Equipamiento en Casas de día realizadas con respecto a los programadas	Método: (Equipamiento en Casas de día realizadas / Total de Casas de día programadas) * 100 Tipo: Proceso Dimensión: Eficacia Frecuencia: Trimestral Sentido: Constante Unidad de Medida: Porcentaje Meta Anual: 100 Línea Base: 100	3 / 6	50%	Proyecto	6	3	50%
Actividad	Programa de asistencia social FAM-AS 196	C1 A2 Impartición de capacitaciones para el adecuado desempeño de las Casas de Día	Nombre: Porcentaje de Capacitaciones realizadas. Definición: Mide el porcentaje de capacitaciones en Casas de día realizadas con respecto a los programadas	Método: (Capacitaciones en Casas de día realizadas / Total de Casas de día programadas) * 100 Tipo: Proceso Dimensión: Eficacia Frecuencia: Trimestral Sentido: Constante Unidad de Medida: Porcentaje Meta Anual: 100 Línea Base: 100	18 / 36	50%	Capacitación	36	18	50%
Componente Responsables: SDIF Subdirección de Alimentación y Desarrollo Comunitario	Programa de asistencia social FAM-AS 196	C2 Proyectos del Programa de Centros de Desarrollo Comunitario DIF Pilares realizados	Nombre: Porcentaje de proyectos en el Centro de Desarrollo Comunitario PILARES realizados. Definición: Mide el porcentaje de Proyectos en el Centro de Desarrollo Comunitario PILARES realizados con respecto a los programados	Método: (Proyectos en el Centro de Desarrollo Comunitario PILARES realizados / Total de proyecto en el Centros de Desarrollo Comunitario PILARES programados) * 100 Tipo: Producto Dimensión: Eficacia Frecuencia: Trimestral Sentido: Constante Unidad de Medida: Porcentaje Meta Anual: 100 Línea Base: 100	3 / 6	50%	Proyecto	6	3	50%

Actividad	Programa de asistencia social FAM-AS 196	C2 A1 Distribución y entrega de proyectos de desarrollo comunitario DIF PILARES	Nombre: Porcentaje de proyectos PILARES realizados. Definición: Mide el porcentaje de Proyectos en el Centro de Desarrollo Comunitario PILARES realizados con respecto a los programados	Método: (Proyectos en el Centro de Desarrollo Comunitario PILARES realizados / Total de proyecto en el Centros de Desarrollo Comunitario PILARES programados) * 100 Tipo: Proceso Dimensión: Eficacia Frecuencia: Trimestral Sentido: Constante Unidad de Medida: Porcentaje Meta Anual: 100 Línea Base: 100	3 / 6	50%	Proyecto	6	3	50%
-----------	--	---	--	---	-------	-----	----------	---	---	-----

L.A. SANDRA KARINA VALERIO DIMAS
SUBDIRECCIÓN DE PLANEACIÓN Y EVALUACIÓN DEL SEDIF



L.E. VÍCTOR HUMBERTO DE LA TORRE DELGADO
DIRECTOR GENERAL DEL SEDIF

A large, stylized handwritten signature in blue ink, corresponding to the name L.E. Víctor Humberto de la Torre Delgado.

Sistema Estatal para el Desarrollo Integral de la Familia

Subdirección de Planeación y Evaluación

Información del tercer trimestre ejercicio fiscal 2025

Programa de desarrollo comunitario FAM-AS 197

Matriz de Indicadores de Desempeño bajo la Metodología del Marco Lógico

Nivel	Nombre	Objetivos	Nombre/ Definición	Denominación - Método de cálculo - TipoDimensión-Frecuencia - Sentido - Meta Anual	Calculo	Resultado	Unidad de Medida	Meta Programa da	Meta Realizada	Avance (%)
Fin	Programa de desarrollo comunitario FAM-AS 197	Contribuir a reducir la pobreza mediante programas alimentarios en el estado de Zacatecas.	Nombre: Porcentaje de población en situación de pobreza en el Estado. Definición: Mide el porcentaje de población que superó la carencia por acceso a la alimentación nutritiva y de calidad en el Estado de Zacatecas con respecto a la población en situación de pobreza	Método: (Total de población que superó la carencia por acceso a la alimentación nutritiva y de calidad en el Estado de Zacatecas / Total de población en situación de pobreza) * 100 Tipo: Impacto Dimensión: Eficacia Frecuencia: Anual Sentido: Constante Unidad de Medida: Porcentaje Meta Anual: 100 Línea Base: 100	1 / 16	6%	Proyecto	16	1	6%
Propósito	Programa de desarrollo comunitario FAM-AS 197	Población con carencia por acceso a la alimentación nutritiva y de calidad en el Estado de Zacatecas cuenta con programas de alimentaria.	Nombre: Porcentaje de programas alimentarios realizadosDefinición: Mide el porcentaje de población con carencia por acceso a la alimentación nutritiva y de calidad atendida con los programas del SEDIF en el Estado con respecto a la población programada de atender	Método: (Población con carencia por acceso a la alimentación nutritiva y de calidad atendida con los programas del SEDIF en el Estado de Zacatecas / Total de población programada de atender) * 100 Tipo: Resultados Dimensión: Eficiencia Frecuencia: Anual Sentido: Constante Unidad de Medida: Porcentaje Meta Anual: 100 Línea Base: 100	1 / 16	6%	Proyecto	16	1	6%

Componente Responsables: SDIF Subdirección de Alimentación y Desarrollo Comunitario	Programa de desarrollo comunitario FAM-AS 197	C1 Proyectos del Programa Salud y Bienestar Comunitario realizados	Nombre: Porcentaje de proyectos realizados. Definición: Mide el porcentaje de proyectos de salud y bienestar realizadas con respecto a las programadas	Método: (Proyectos de salud y bienestar realizados / Total de proyectos programados) * 100 Tipo: Producto Dimensión: Eficacia Frecuencia: Semestral Sentido: Constante Unidad de Medida: Porcentaje Meta Anual: 100 Línea Base: 100	1 / 16	6%	Proyecto	16	1	6%
Actividad	Programa de desarrollo comunitario FAM-AS 197	C1 A1 Impartición de capacitaciones para el bienestar colectivo a los grupos de desarrollo (GD)	Nombre: Porcentaje de impartición de capacitaciones. Definición: Mide el porcentaje de capacitaciones de salud y bienestar realizadas con respecto a las programadas	Método: (Capacitaciones de salud y bienestar realizadas / Total de capacitaciones programadas) * 100 Tipo: Proceso Dimensión: Eficacia Frecuencia: Trimestral Sentido: Constante Unidad de Medida: Porcentaje Meta Anual: 100 Línea Base: 100	29 / 58	50%	Capacitación	58	29	50%
Actividad	Programa de desarrollo comunitario FAM-AS 197	C1 A2 Distribución y entrega de proyectos comunitarios sociales y productivos	Nombre: Porcentaje de proyectos realizados. Definición: Mide el porcentaje de proyectos sociales y productivos realizados con respecto a las programados	Método: (Proyectos sociales y productivos realizados / Total de proyectos programados) * 100 Tipo: Proceso Dimensión: Eficacia Frecuencia: Trimestral Sentido: Constante Unidad de Medida: Porcentaje Meta Anual: 100 Línea Base: 100	1 / 16	6%	Proyecto	16	1	6%



L.A. SANDRA KARINA VALERIO DIMAS
SUBDIRECCIÓN DE PLANEACIÓN Y EVALUACIÓN



L.E. VÍCTOR HUMBERTO DE LA TORRE DELGADO
DIRECTOR GENERAL DEL SEDIF