



## II. Información Presupuestaria

INFORMACIÓN FINANCIERA CUARTO TRIMESTRE  
SISTEMA ESTATAL PARA EL DESARROLLO INTEGRAL DE LA FAMILIA

2025



## II.I. Información Presupuestaria Estado Analítico de Ingresos

INFORMACIÓN FINANCIERA CUARTO TRIMESTRE  
SISTEMA ESTATAL PARA EL DESARROLLO INTEGRAL DE LA FAMILIA

2025

Rubro de Ingresos	Ingreso					Diferencia (6 = 5 - 1)
	Estimado	Ampliaciones y Reducciones	Modificado	Devengado	Recaudado	
	(1)	(2)	(3 = 1 + 2)	(4)	(5)	
Impuestos	0	0	0	0	0	0
Cuotas y Aportaciones de Seguridad Social	0	0	0	0	0	0
Contribuciones de Mejoras	0	0	0	0	0	0
Derechos	0	0	0	0	0	0
Productos	0	7,577,828	7,577,828	7,577,828	7,577,828	7,577,828
Aprovechamientos	0	0	0	0	0	0
Ingresos por Ventas de Bienes, Prestación de Servicios y Otros Ingresos	0	36,259,277	36,259,277	36,259,277	36,259,277	36,259,277
Participaciones, Aportaciones, Convenios, Incentivos Derivados de la Colaboración Fiscal y Fondos Distintos de Aportaciones	0	0	0	0	0	0
Transferencias, Asignaciones, Subsidios y Subvenciones, y Pensiones y jubilaciones	563,352,895	225,208,411	788,561,306	788,561,306	788,561,306	225,208,411
Ingresos Derivados de Financiamientos	0	0	0	0	0	0
<b>Total</b>	<b>563,352,895</b>	<b>269,045,515</b>	<b>832,398,410</b>	<b>832,398,410</b>	<b>832,398,410</b>	<b>269,045,515</b>
				Ingresos excedentes <sup>1</sup>		

Elaboró

*[Firma]*

LC KARINA PACHECO MADERA  
SUBDIRECTORA DE RECURSOS FINANCIEROS

Vp. Bo.

*[Firma]*


LC NANCY ARACELI DE LARA RODRIGUEZ  
COORDINADORA ADMINISTRATIVA

Autorizó

*[Firma]*

LE VICTOR HUMBERTO DE LA TORRE DELGADO  
DIRECTOR GENERAL

Estado Analítico de Ingresos Por Fuente de Financiamiento	Ingreso					Diferencia
	Estimado	Ampliaciones y Reducciones	Modificado	Devengado	Recaudado	
	(1)	(2)	(3= 1 + 2)	(4)	(5)	
<b>Ingresos del Poder Ejecutivo Federal o Estatal y de los Municipios</b>	0	0	0	0	0	0
Impuestos	0	0	0	0	0	0
Cuotas y Aportaciones de Seguridad Social	0	0	0	0	0	0
Contribuciones de Mejoras	0	0	0	0	0	0
Derechos	0	0	0	0	0	0
Productos <sup>1</sup>	0	0	0	0	0	0
Aprovechamientos <sup>2</sup>	0	0	0	0	0	0
Participaciones, Aportaciones, Convenios, Incentivos Derivados de la Colaboración Fiscal y Fondos Distintos de Aportaciones.	0	0	0	0	0	0
Transferencias, Asignaciones, Subsidios y Subvenciones, y Pensiones y Jubilaciones.	0	0	0	0	0	0
<b>Ingresos de los Entes Públicos de los Poderes Legislativo y Judicial, de los Órganos Autónomos y del Sector Paraestatal o Paramunicipal, así como de las Empresas Productivas del Estado</b>	563,352,895	269,045,515	832,398,410	832,398,410	832,398,410	269,045,515
Cuotas y Aportaciones de Seguridad Social	0	0	0	0	0	0
Productos <sup>1</sup>	0	7,577,828	7,577,828	7,577,828	7,577,828	7,577,828
Ingresos por Ventas de Bienes, Prestación de Servicios y Otros Ingresos <sup>3</sup>	0	36,259,277	36,259,277	36,259,277	36,259,277	36,259,277
Transferencias, Asignaciones, Subsidios y Subvenciones, y Pensiones y Jubilaciones	563,352,895	225,208,411	788,561,306	788,561,306	788,561,306	225,208,411
<b>Ingresos Derivados de Financiamientos</b>	0	0	0	0	0	0
Ingresos Derivados de Financiamientos	0	0	0	0	0	0
<b>Total</b>	<b>563,352,895</b>	<b>269,045,515</b>	<b>832,398,410</b>	<b>832,398,410</b>	<b>832,398,410</b>	<b>269,045,515</b>
<b>Ingresos excedentes<sup>1</sup></b>						

Elaboró  
  
LC KARINA PACHECO MADERA  
SUBDIRECTORA DE RECURSOS FINANCIEROS

  
Lc NANCY ARACELI DE LARA RODRIGUEZ  
COORDINADORA ADMINISTRATIVA

Autorizó  
  
LC VÍCTOR HUMBERTO DE LA TORRE DELGADO  
DIRECTOR GENERAL





## II.II. Información Presupuestaria Estado Analítico del Ejercicio de Presupuesto de Egresos

INFORMACIÓN FINANCIERA CUARTO TRIMESTRE  
SISTEMA ESTATAL PARA EL DESARROLLO INTEGRAL DE LA FAMILIA 2025

Concepto	Egresos					Subejercicio
	Aprobado	Ampliaciones/ (Reducciones)	Modificado	Devengado	Pagado	
	1	2	3 = (1 + 2)	4	5	
1000 Servicios Personales	220,957,031	8,112,494	229,069,525	229,069,525	223,976,037	0
2000 Materiales y Suministros	17,220,921	14,363,009	31,583,930	31,583,930	29,843,223	0
3000 Servicios Generales	30,201,725	53,115,195	83,316,920	83,316,920	75,091,568	0
4000 Transferencias, Asignaciones, Subsidios y Otras Ayudas	294,973,218	180,922,253	475,895,471	475,895,471	461,496,761	0
5000 Bienes Muebles, Inmuebles e Intangibles	0	10,858,759	10,858,759	10,858,759	10,857,659	0
6000 Inversión Pública	0	5,487,221	5,487,221	5,487,221	2,815,938	0
7000 Inversiones Financieras y Otras Provisiones	0	0	0	0	0	0
8000 Participaciones y Aportaciones	0	0	0	0	0	0
9000 Deuda Pública	0	0	0	0	0	0
<b>Total del Gasto</b>	<b>563,352,895</b>	<b>272,858,932</b>	<b>836,211,827</b>	<b>836,211,827</b>	<b>804,081,187</b>	<b>0</b>

IEAOG CQG Capítulo

Elaboró  
  
L.C. KARINA PACHECO MADERA  
SUBDIRECTORA DE RECURSOS FINANCIEROS

Vo. Bo.  
  
L.C. NANCY ARACELI DE LARA RODRIGUEZ  
COORDINADORA ADMINISTRATIVA

Autorizó  
  
L.E. VÍCTOR HUMBERTO DE LA TORRE DELGADO  
DIRECTOR GENERAL

Información Financiera Cuarto Trimestre 2025  
Sistema Estatal para el Desarrollo Integral de la Familia  
Estado Analítico del Ejercicio del Presupuesto de Egresos  
Clasificación por Objeto del Gasto (Capítulo y Concepto)  
Del 01 de enero al 31 de diciembre de 2025  
(Cifras en Pesos)

Concepto	Egresos					Subejercicio
	Aprobado	Ampliaciones/ (Reducciones)	Modificado	Devengado	Pagado	
	1	2	3 = (1 + 2)	4	5	
<b>Servicios Personales</b>	220,957,031	8,112,494	229,069,525	229,069,525	223,976,037	0
Remuneraciones al Personal de Carácter Permanente	58,041,267	-10,019,970	48,021,297	48,021,297	48,021,297	0
Remuneraciones al Personal de Carácter Transitorio	180,000	10,958,498	11,138,498	11,138,498	11,138,498	0
Remuneraciones Adicionales y Especiales	20,126,570	-759,451	19,367,119	19,367,119	19,367,119	0
Seguridad Social	71,579,738	-549,305	71,030,433	71,030,433	65,936,945	0
Otras Prestaciones Sociales y Económicas	64,073,621	6,739,135	70,812,756	70,812,756	70,812,756	0
Previsiones	0	0	0	0	0	0
Pago de Estímulos a Servidores Públicos	6,955,835	1,743,586	8,699,421	8,699,421	8,699,421	0
<b>Materiales y Suministros</b>	17,220,921	14,363,009	31,583,930	31,583,930	29,843,223	0
Materiales de Administración, Emisión de Documentos y Artículos Oficiales	1,617,445	1,164,785	2,782,230	2,782,230	2,635,079	0
Alimentos y Utensilios	4,732,193	6,313,957	11,046,150	11,046,150	10,767,473	0
Materias Primas y Materiales de Producción y Comercialización	0	650,194	650,194	650,194	646,192	0
Materiales y Artículos de Construcción y de Reparación	860,254	457,460	1,317,714	1,317,714	1,123,270	0
Productos Químicos, Farmacéuticos y de Laboratorio	2,197,565	410,056	2,607,621	2,607,621	2,582,534	0
Combustibles, Lubricantes y Aditivos	6,142,921	2,616,053	8,758,974	8,758,974	7,749,344	0
Vestuario, Blancos, Prendas de Protección y Artículos Deportivos	587,589	535,054	1,122,643	1,122,643	1,053,919	0
Materiales y Suministros Para Seguridad	0	0	0	0	0	0
Herramientas, Refacciones y Accesorios Menores	1,082,954	2,215,451	3,298,405	3,298,405	3,285,412	0
<b>Servicios Generales</b>	30,201,725	53,115,195	83,316,920	83,316,920	75,091,568	0
Servicios Básicos	4,121,340	4,123,515	8,244,855	8,244,855	7,982,356	0
Servicios de Arrendamiento	0	3,299,962	3,299,962	3,299,962	1,939,263	0
Servicios Profesionales, Científicos, Técnicos y Otros Servicios	6,829,869	4,131,287	10,961,156	10,961,156	10,338,200	0
Servicios Financieros, Bancarios y Comerciales	1,556,264	4,560,637	6,116,901	6,116,901	5,349,298	0
Servicios de Instalación, Reparación, Mantenimiento y Conservación	5,470,085	2,375,621	7,845,706	7,845,706	7,841,199	0
Servicios de Comunicación Social y Publicidad.	2,571,506	868,909	3,440,415	3,440,415	3,440,415	0
Servicios de Traslado y Viáticos	2,029,907	1,241,414	3,271,321	3,271,321	3,271,321	0
Servicios Oficiales	3,941,504	27,560,108	31,501,612	31,501,612	27,372,635	0
Otros Servicios Generales	3,681,250	4,953,742	8,634,992	8,634,992	7,556,882	0
<b>Total del Gasto hoja 1 de 3</b>	<b>268,379,677</b>	<b>75,590,698</b>	<b>343,970,375</b>	<b>343,970,375</b>	<b>328,910,828</b>	<b>0</b>

Elaboró  
  
L.C. KARINA PACHECO MADERA  
SUBDIRECTORA DE RECURSOS FINANCIEROS

V.O. B.  
  
L.C. NANCY ARACELI DE LARA RODRIGUEZ  
COORDINADORA ADMINISTRATIVA

Autorizó  
  
L.E. VÍCTOR HUMBERTO DE LA TORRE DELGADO  
DIRECTOR GENERAL



Información Financiera Cuarto Trimestre 2025  
Sistema Estatal para el Desarrollo Integral de la Familia  
Estado Analítico del Ejercicio del Presupuesto de Egresos  
Clasificación por Objeto del Gasto (Capítulo y Concepto)  
Del 01 de enero al 31 de diciembre de 2025  
(Cifras en Pesos)

Concepto	Egresos					Subejercicio
	Aprobado	Ampliaciones/ (Reducciones)	Modificado	Devengado	Pagado	
	1	2	3 = (1 + 2)	4	5	
Transferencias, Asignaciones, Subsidios y Otras Ayudas	294,973,218	180,922,253	475,895,471	475,895,471	461,496,761	0
Transferencias Internas y Asignaciones al Sector Público	0	0	0	0	0	0
Transferencias al Resto del Sector Público	0	1,871,642	1,871,642	1,871,642	45,489	0
Subsidios y Subvenciones	0	0	0	0	0	0
Ayudas Sociales	294,973,218	179,050,611	474,023,829	474,023,829	461,451,272	0
Pensiones y Jubilaciones	0	0	0	0	0	0
Transferencias a Fideicomisos, Mandatos y Otros Análogos	0	0	0	0	0	0
Transferencias a la Seguridad Social	0	0	0	0	0	0
Donativos	0	0	0	0	0	0
Transferencias al Exterior	0	0	0	0	0	0
Bienes Muebles, Inmuebles e Intangibles	0	10,858,759	10,858,759	10,858,759	10,857,659	0
Mobiliario y Equipo de Administración	0	1,613,924	1,613,924	1,613,924	1,613,924	0
Mobiliario y Equipo Educacional y Recreativo	0	926,127	926,127	926,127	925,027	0
Equipo e Instrumental Médico y de Laboratorio	0	1,177,592	1,177,592	1,177,592	1,177,592	0
Vehículos y Equipo de Transporte	0	5,750,990	5,750,990	5,750,990	5,750,990	0
Equipo de Defensa y Seguridad	0	0	0	0	0	0
Maquinaria, Otros Equipos y Herramientas	0	1,390,126	1,390,126	1,390,126	1,390,126	0
Activos Biológicos	0	0	0	0	0	0
Bienes Inmuebles	0	0	0	0	0	0
Activos Intangibles	0	0	0	0	0	0
Inversión Pública	0	5,487,221	5,487,221	5,487,221	2,815,938	0
Obra Pública en Bienes de Dominio Público	0	5,487,221	5,487,221	5,487,221	2,815,938	0
Obra Pública en Bienes Propios	0	0	0	0	0	0
Proyectos Productivos y Acciones de Fomento	0	0	0	0	0	0
<b>Total del Gasto hoja 2 de 3</b>	<b>294,973,218</b>	<b>197,268,233</b>	<b>492,241,451</b>	<b>492,241,451</b>	<b>475,170,359</b>	<b>0</b>

Elaboró  
  
L.C. KARINA PACHECO MADERA  
SUBDIRECTORA DE RECURSOS FINANCIEROS

Vo. Bo.  
  
L.C. NANCY ARACELI DE LARA RODRIGUEZ  
COORDINADORA ADMINISTRATIVA

Autorizó  
  
L.E. VICTOR HUMBERTO DE LA TORRE DELGADO  
DIRECTOR GENERAL




Información Financiera Cuarto Trimestre 2025  
Sistema Estatal para el Desarrollo Integral de la Familia  
Estado Analítico del Ejercicio del Presupuesto de Egresos  
Clasificación por Objeto del Gasto (Capítulo y Concepto)  
Del 01 de enero al 31 de diciembre de 2025  
(Cifras en Pesos)

Concepto	Egresos					Subejercicio
	Aprobado	Ampliaciones/ (Reducciones)	Modificado	Devengado	Pagado	
	1	2	3 = (1 + 2)	4	5	
<b>Inversiones Financieras y Otras Provisiones</b>	0	0	0	0	0	0
Inversiones Para el Fomento de Actividades Productivas	0	0	0	0	0	0
Acciones y Participaciones de Capital	0	0	0	0	0	0
Compra de Títulos y Valores	0	0	0	0	0	0
Concesión de Préstamos	0	0	0	0	0	0
Inversiones en Fideicomisos, Mandatos y Otros Análogos	0	0	0	0	0	0
Otras Inversiones Financieras	0	0	0	0	0	0
Provisiones para Contingencias y Otras Erogaciones Especiales	0	0	0	0	0	0
<b>Participaciones y Aportaciones</b>	0	0	0	0	0	0
Participaciones	0	0	0	0	0	0
Aportaciones	0	0	0	0	0	0
Convenios	0	0	0	0	0	0
<b>Deuda Pública</b>	0	0	0	0	0	0
Amortización de la Deuda Pública	0	0	0	0	0	0
Intereses de la Deuda Pública	0	0	0	0	0	0
Comisiones de la Deuda Pública	0	0	0	0	0	0
Gastos de la Deuda Pública	0	0	0	0	0	0
Costo por Coberturas	0	0	0	0	0	0
Apoyos Financieros	0	0	0	0	0	0
Adeudos de Ejercicios Fiscales Anteriores (Adefas)	0	0	0	0	0	0
<b>Total del Gasto hoja 3 de 3</b>	0	0	0	0	0	0
<b>Total del Gasto Clasificación por Objeto del Gasto</b>	563,352,895	272,858,932	836,211,827	836,211,827	804,081,187	0

Elaboró  
  
L.E. KARINA PACHECO MADERA  
SUBDIRECTORA DE RECURSOS FINANCIEROS


Vo. Bo.  
  
L.C. NANCY ABACEM DE LARA RODRIGUEZ  
COORDINADORA ADMINISTRATIVA

Autorizó  
  
L.E. VICTOR HUMBERTO DE LA TORRE DELGADO  
DIRECTOR GENERAL

**Información Financiera Cuarto Trimestre 2025**  
**Sistema Estatal para el Desarrollo Integral de la Familia**  
**Estado Analítico del Ejercicio del Presupuesto de Egresos**  
**Clasificación Económica (por Tipo de Gasto)**  
**Del 01 de enero al 31 de diciembre de 2025**  
**(Cifras en Pesos)**

Concepto	Egresos					Subejercicio
	Aprobado	Ampliaciones/ (Reducciones)	Modificado	Devengado	Pagado	
	1	2	3 = (1 + 2)	4	5	
<b>Gasto Corriente</b>	<b>563,352,895</b>	<b>256,512,951</b>	<b>819,865,846</b>	<b>819,865,846</b>	<b>790,407,589</b>	<b>0</b>
<b>Gasto de Capital</b>	<b>0</b>	<b>16,345,980</b>	<b>16,345,980</b>	<b>16,345,980</b>	<b>13,673,597</b>	<b>0</b>
<b>Amortización de la Deuda y Disminución de Pasivos</b>	<b>0</b>	<b>0</b>	<b>0</b>	<b>0</b>	<b>0</b>	<b>0</b>
<b>Pensiones y Jubilaciones</b>	<b>0</b>	<b>0</b>	<b>0</b>	<b>0</b>	<b>0</b>	<b>0</b>
<b>Participaciones</b>	<b>0</b>	<b>0</b>	<b>0</b>	<b>0</b>	<b>0</b>	<b>0</b>
<b>Total del Gasto</b>	<b>563,352,895</b>	<b>272,858,932</b>	<b>836,211,827</b>	<b>836,211,827</b>	<b>804,081,187</b>	<b>0</b>

**Clasificación Económica (por Tipo de Gasto)**

Elaboró  
  
**L.C. KARINA PACHECO MADERA**  
SUBDIRECTORA DE RECURSOS FINANCIEROS

Vo. Bo.  
  
**L.C. NANCY ARACELI DE LARA RODRIGUEZ**  
COORDINADORA ADMINISTRATIVA


Autorizó  
  
**L.E. VICTOR HUMBERTO DE LA TORRE DELGADO**  
DIRECTOR GENERAL

**Información Financiera Cuarto Trimestre 2025**  
**Sistema Estatal para el Desarrollo Integral de la Familia**  
**Estado Analítico del Ejercicio del Presupuesto de Egresos**  
**Clasificación Administrativa**  
**Del 01 de enero al 31 de diciembre de 2025**  
**(Cifras en Pesos)**

Concepto	Egresos					Subejercicio
	Aprobado	Ampliaciones/ (Reducciones)	Modificado	Devengado	Pagado	
	1	2	3 = ( 1 + 2 )	4	5	
<b>Sistema Estatal para el Desarrollo Integral de la Familia</b>	<b>563,352,895</b>	<b>272,858,932</b>	<b>836,211,827</b>	<b>836,211,827</b>	<b>804,081,187</b>	<b>0</b>
Unidad Administrativa 2	0	0	0	0	0	0
Unidad Administrativa 3	0	0	0	0	0	0
Unidad Administrativa 4	0	0	0	0	0	0
Unidad Administrativa 5	0	0	0	0	0	0
Unidad Administrativa 6	0	0	0	0	0	0
Unidad Administrativa 7	0	0	0	0	0	0
Unidad Administrativa 8	0	0	0	0	0	0
Unidad Administrativa 9	0	0	0	0	0	0
Unidad Administrativa 10	0	0	0	0	0	0
<b>Total del Gasto</b>	<b>563,352,895</b>	<b>272,858,932</b>	<b>836,211,827</b>	<b>836,211,827</b>	<b>804,081,187</b>	<b>0</b>

Elaboró  
  
**L.C. KARINA PACHECO MADERA**  
SUBDIRECTORA DE RECURSOS FINANCIEROS

Vd. Bp.  
  
**L.C. NANCY ARACELI DE LARA RODRIGUEZ**  
COORDINADORA ADMINISTRATIVA

Autorizó  
  
**L.E. VICTOR HUMBERTO DE LA TORRE DELGADO**  
DIRECTOR GENERAL





Zacatecas  
GOBIERNO DEL ESTADO  
2021-2027



SEDIF  
ZACATECAS



2025 AÑO DEL  
BIENESTAR  
ZACATECAS

Información Financiera Cuarto Trimestre 2025  
Sistema Estatal para el Desarrollo Integral de la Familia  
Estado Analítico del Ejercicio del Presupuesto de Egresos  
Clasificación Administrativa  
Del 01 de enero al 31 de diciembre de 2025  
(Cifras en Pesos)

Concepto	Egresos					Subejercicio 6 = ( 3 - 4 )
	Aprobado	Ampliaciones/ (Reducciones)	Modificado	Devengado	Pagado	
	1	2	3 = ( 1 + 2 )	4	5	
<b>170 - PROGRAMA DE ALIMENTACION FAM-AS</b>						
170.1 - DESAYUNOS A NIÑAS, NIÑOS Y ADOLESCENTES DEL PROGRAMA ALIMENTACION ESCOLAR ENTREGADOS	124,501,314	12,587,169	137,088,483	137,088,483	132,023,983	0
170.1.1 - DISTRIBUCIÓN Y ENTREGA DE DESAYUNOS A NIÑOS, NIÑAS Y ADOLESCENTES MODALIDAD FRIO	7,580,430	-7,415,368	165,062	165,062	0	0
170.1.3 - DISTRIBUCIÓN Y ENTREGA DE CANASTAS BÁSICAS PARA LA PREPARACIÓN DE ALIMENTOS MODALIDAD CALIENTE	116,920,884	15,103,099	132,023,983	132,023,983	132,023,983	0
170.1.5 - DISTRIBUCIÓN Y ENTREGA DE EQUIPAMIENTO A ESPACIOS ALIMENTARIOS	0	4,899,439	4,899,439	4,899,439	0	0
170.2 - PAQUETES ALIMENTARIOS DEL PROGRAMA ATENCIÓN ALIMENTARIA EN LOS PRIMEROS 1,000 DÍAS ENTREGADOS	9,503,360	1,635,760	11,139,120	11,139,120	11,139,120	0
170.2.1 - DISTRIBUCIÓN Y ENTREGA DE PAQUETES ALIMENTARIOS DEL PROGRAMA 1,000 DÍAS	9,503,360	1,635,760	11,139,120	11,139,120	11,139,120	0
170.3 - APOYOS ALIMENTARIOS DEL PROGRAMA DE ATENCIÓN ALIMENTARIA A GRUPOS PRIORITARIOS ENTREGADOS	121,190,928	7,791,954	128,982,882	128,982,882	128,982,882	0
170.3.1 - DISTRIBUCIÓN Y ENTREGA DE APOYOS ALIMENTARIOS TIPO A	4,985,600	895,840	5,881,440	5,881,440	5,881,440	0
170.3.3 - DISTRIBUCIÓN Y ENTREGA DE APOYOS ALIMENTARIOS TIPO B	116,205,328	6,896,114	123,101,442	123,101,442	123,101,442	0
<b>171 - PROGRAMA DE APOYOS A LOS GRUPOS DE ATENCIÓN PRIORITARIA</b>						
171.1 - BICICLETAS PARA NIÑAS Y NIÑOS QUE LA REQUIERAN PARA SU TRASLADO A SU CENTRO EDUCATIVO "AYÚDAME A	1,459,200	584,995	2,044,195	2,044,195	1,458,401	0
171.1.1 - ENTREGA DE BICICLETAS PARA NIÑAS Y NIÑOS QUE LA REQUIERAN PARA SU TRASLADO A SU CENTRO EDUCATIVO	1,459,200	584,995	2,044,195	2,044,195	1,458,401	0
171.2 - LENTES GRADUADOS PARA NIÑAS, NIÑOS Y ADOLESCENTES "VER BIEN PARA APRENDER MEJOR" ENTREGADOS	1,200,000	0	1,200,000	1,200,000	1,200,000	0
171.2.1 - ENTREGA DE LENTES GRADUADOS A NIÑAS, NIÑOS Y ADOLESCENTES "VER BIEN PARA APRENDER MEJOR"	1,200,000	0	1,200,000	1,200,000	1,200,000	0
171.3 - APARATOS FUNCIONALES PARA HOMBRES Y MUJERES, NIÑAS, NIÑOS, ADOLESCENTES, ADULTOS MAYORES Y PERSONAS	2,181,750	-1,873	2,179,877	2,179,877	1,869,877	0
171.3.1 - ENTREGA DE APARATOS FUNCIONALES A HOMBRES Y MUJERES, NIÑAS, NIÑOS, ADOLESCENTES, ADULTOS MAYORES Y PERSONAS	2,181,750	-1,873	2,179,877	2,179,877	1,869,877	0
171.4 - APARATOS AUDITIVOS PARA HOMBRES Y MUJERES, NIÑAS, NIÑOS, ADOLESCENTES, ADULTOS MAYORES Y PERSONAS	1,048,800	-1,900	1,046,900	1,046,900	1,046,900	0
171.4.1 - ENTREGA DE APARATOS AUDITIVOS A HOMBRES Y MUJERES, NIÑAS, NIÑOS, ADOLESCENTES, ADULTOS MAYORES Y PERSONAS	1,048,800	-1,900	1,046,900	1,046,900	1,046,900	0
171.5 - FÓRMULA LÁCTEA Y PAÑALES PARA HOMBRES, MUJERES, NIÑAS, NIÑOS, ADOLESCENTES, ADULTOS MAYORES Y PERSONAS	1,010,000	-278	1,009,722	1,009,722	1,009,722	0
171.5.1 - ENTREGA DE COMPLEMENTOS ALIMENTICIOS Y PAÑALES A HOMBRES, MUJERES, NIÑAS, NIÑOS, ADOLESCENTES, ADULTOS MAYORES Y PERSONAS	1,010,000	-278	1,009,722	1,009,722	1,009,722	0
171.7 - APOYOS EN TEMPORADA INVERNAL ENTREGADOS (COBIJAS, JUGUETES, BOLOS Y OTROS QUE DETERMINE EL SEDIF)	5,800,000	1,401,065	7,201,065	7,201,065	2,729,000	0
171.7.1 - ENTREGA DE APOYOS EN TEMPORADA INVERNAL (COBIJAS, JUGUETES, BOLOS Y OTROS QUE DETERMINE EL SEDIF)	5,800,000	1,401,065	7,201,065	7,201,065	2,729,000	0
171.8 - ÓRTESIS Y PRÓTESIS PARA HOMBRES, MUJERES, NIÑAS, NIÑOS, ADOLESCENTES, ADULTOS MAYORES Y PERSONAS	2,000,000	0	2,000,000	2,000,000	0	0
171.8.1 - ENTREGA DE ÓRTESIS Y PRÓTESIS A HOMBRES, MUJERES, NIÑAS, NIÑOS, ADOLESCENTES, ADULTOS MAYORES Y PERSONAS	2,000,000	0	2,000,000	2,000,000	0	0
171.9 - PRÓTESIS DENTALES "TRANSFORMANDO SONRISAS CON AMOR" ENTREGADAS	1,200,000	-340,000	860,000	860,000	430,000	0
171.9.1 - ENTREGA DE PRÓTESIS DENTALES A ADULTOS MAYORES "TRANSFORMANDO SONRISAS CON AMOR"	1,200,000	-340,000	860,000	860,000	430,000	0
171.10 - APOYOS ECONÓMICOS PARA CUIDADORAS/CUIDADORES DE PERSONAS DE ATENCIÓN PRIORITARIA PROPORCIONADOS	9,000,000	-4,996,800	4,003,200	4,003,200	4,003,200	0
171.10.1 - ENTREGA DE APOYOS ECONÓMICOS A FAMILIARES CUIDADORES O CUIDADORAS DE PERSONAS CON DISCAPACIDAD	9,000,000	-4,996,800	4,003,200	4,003,200	4,003,200	0
171.11 - APOYOS ECONÓMICOS PARA LAS PERSONAS DE ATENCIÓN PRIORITARIA ENTREGADOS	2,200,000	-47	2,199,953	2,199,953	2,191,053	0
171.11.1 - ENTREGA DE APOYOS ECONÓMICOS DE DIVERSAS SOLICITUDES A HOMBRES Y MUJERES, NIÑAS, NIÑOS, ADOLESCENTES, ADULTOS MAYORES Y PERSONAS	2,200,000	-47	2,199,953	2,199,953	2,191,053	0
171.12 - APOYOS ECONÓMICOS PARA LA PREVENCIÓN DE MIGRACIÓN INFANTIL NO ACOMPAÑADA ENTREGADOS	480,000	0	480,000	480,000	480,000	0
171.12.1 - ENTREGA DE APOYOS ECONÓMICOS PARA LA PREVENCIÓN DE MIGRACIÓN INFANTIL NO ACOMPAÑADA	480,000	0	480,000	480,000	480,000	0
<b>Total del Gasto hoja 1 de 3</b>	<b>282,775,352</b>	<b>18,660,045</b>	<b>301,435,397</b>	<b>301,435,397</b>	<b>288,564,138</b>	<b>0</b>

Elaboró

LE KARINA PACHECO MADERA  
SUBDIRECTORA DE RECURSOS FINANCIEROS

Vo. Bo.

L.C. NANCY ARACELI DE LARA RODRIGUEZ  
COORDINADORA ADMINISTRATIVA

Autorizó

LE VICTOR HUMBERTO DE LA TORRE DELGADO  
DIRECTOR GENERAL

Información Financiera Cuarto Trimestre 2025  
Sistema Estatal para el Desarrollo Integral de la Familia  
Estado Analítico del Ejercicio del Presupuesto de Egresos  
Clasificación Administrativa  
Del 01 de enero al 31 de diciembre de 2025  
(Cifras en Pesos)

Concepto	Egresos					Subejercicio 6 = ( 3 - 4 )
	Aprobado	Ampliaciones/ (Reducciones)	Modificado	Devengado	Pagado	
	1	2	3 = ( 1 + 2 )	4	5	
171.13 - APOYOS ECONÓMICOS PARA LA PREVENCIÓN DEL TRABAJO INFANTIL ENTREGADOS	320,000	0	320,000	320,000	320,000	0
171.13.1 - ENTREGA DE APOYOS ECONÓMICOS PARA LA PREVENCIÓN DEL TRABAJO INFANTIL	320,000	0	320,000	320,000	320,000	0
171.14 - APOYOS ECONÓMICOS PARA LAS ORIENTADORAS Y ORIENTADORES DE PERSONAS DE ATENCIÓN PRIORITARIA EN	2,200,000	-40,681	2,159,319	2,159,319	2,159,319	0
171.14.1 - ENTREGA DE APOYOS ECONÓMICOS PARA LAS ORIENTADORAS Y ORIENTADORES DE PERSONAS DE ATENCIÓN P	2,200,000	-40,681	2,159,319	2,159,319	2,159,319	0
171.16 - APOYO DE CANASTAS BÁSICAS PARA EL BIENESTAR ENTREGADAS	0	162,306,026	162,306,026	162,306,026	161,963,886	0
171.16.2 - ENTREGA DE APOYOS DE CANASTAS BÁSICAS PARA EL BIENESTAR	0	162,306,026	162,306,026	162,306,026	161,963,886	0
171.17 - APOYOS PARA LAS MUJERES ARTESANAS ENTREGADOS	0	1,300	1,300	1,300	1,300	0
171.17.1 - ENTREGA DE PAOYOS ECONOMICOS PARA LAS MUJERES QUE MAQUILAN PRENDAS	0	1,300	1,300	1,300	1,300	0
172 - PROGRAMA DE ATENCIÓN A NIÑAS, NIÑOS, ADOLESCENTES, MIGRANTES, MUJERES, ADULTOS MAYORES, PERSONAS						
172.1 - ATENCIÓN A VÍCTIMAS Y GENERADORES DE VIOLENCIA OTORGADA	8,125,977	5,520,556	13,646,533	13,646,533	13,185,892	0
172.1.2 - HOSPEDAJE, ALIMENTACION, INSUMOS PERSONALES, ASISTENCIA MÉDICA, TRATAMIENTO PSICOLÓGICO PERMA	1,313,501	5,272,684	6,586,185	6,586,185	6,271,813	0
172.1.3 - PROMOCION DE LOS SERVICIOS QUE PROPORCIONA EL CENTRO A TRAVÉS DE LA PREVENCIÓN CON PLÁTICAS, CO	6,812,476	247,872	7,060,348	7,060,348	6,914,079	0
172.2 - ATENCIÓN INTEGRAL A NIÑAS, NIÑOS, ADOLESCENTES Y MIGRANTES OTORGADA	34,915,723	5,572,851	40,488,574	40,488,574	39,125,116	0
172.2.1 - ASISTENCIA INTEGRAL OTORGADA A NIÑAS Y NIÑOS ALBERGADOS EN CASA CUNA PLÁCIDO DOMINGO (VESTIDO,	18,645,323	2,351,588	20,996,911	20,996,911	20,454,175	0
172.2.2 - ASISTENCIA INTEGRAL OTORGADA A LAS Y LOS ALBERGADOS EN CASA HOGAR PARA JÓVENES (VESTIDO, CALZAD	12,194,983	4,172,556	16,367,539	16,367,539	15,925,586	0
172.2.3 - ATENCIÓN INTEGRAL Y TEMPORAL OTORGADA A LOS NNA MIGRANTES ACOMPAÑADOS Y NO ACOMPAÑADOS EN	4,075,417	-951,292	3,124,125	3,124,125	2,745,355	0
172.3 - ATENCIÓN INTEGRAL A PERSONAS ADULTAS Y ADULTOS MAYORES OTORGADA	21,581,926	2,481,750	24,063,676	24,063,676	23,520,531	0
172.3.1 - ASISTENCIA INTEGRAL OTORGADA A LAS Y LOS ALBERGADOS EN CASA HOGAR DE LA TERCERA EDAD (VESTIDO, C	15,353,702	1,931,184	17,284,886	17,284,886	16,902,734	0
172.3.2 - SERVICIO OTORGADO EN LA ESTANCIA DE DÍA EN CASA DEL ABUELO (ALIMENTOS, ATENCIÓN MÉDICA, TERAPIAS	6,228,224	550,566	6,778,790	6,778,790	6,617,797	0
172.4 - CAPACITACIONES EN DIVERSAS TEMÁTICAS PARA PREVENCIÓN DE RIESCOS SOCIALES Y PSICOLÓGICOS IMPARTID	14,419,445	795,313	15,214,758	15,214,758	14,902,298	0
172.4.1 - CAPACITACIONES OTORGADAS PARA LA ATENCIÓN A GRUPOS PRIORITARIOS EN LOS SMDIF DE LAS TEMÁTICAS	9,996,512	463,229	10,459,741	10,459,741	10,264,403	0
172.4.2 - PLÁTICAS PREVENTIVAS A NIÑAS, NIÑOS Y ADOLESCENTES DE LAS TEMÁTICAS	3,921,333	451,792	4,373,125	4,373,125	4,284,772	0
172.4.6 - OPERACIÓN DEL CENTRO VALE LA PENA ESPERAR	501,600	-119,709	381,891	381,891	353,123	0
172.6 - PROCURACIÓN DE JUSTICIA Y RESTITUCIÓN DE DERECHOS OTORGADOS	20,111,966	1,772,292	21,884,258	21,884,258	21,388,464	0
172.6.1 - ASESORÍA JURÍDICA Y PSICOLÓGICA BRINDADA A PERSONAS DE ATENCIÓN PRIORITARIA CON PROBLEMAS FAMILI	17,111,427	218,407	17,329,834	17,329,834	16,951,018	0
172.6.2 - SERVICIO LEGAL EN MATERIA DE ADOPCIONES, RESTITUCIONES Y ORIENTACIÓN PSICOLÓGICA BRINDADA A LAS	3,000,539	1,553,886	4,554,425	4,554,425	4,437,446	0
173 - PROGRAMA DE ATENCIÓN A LA SALUD Y REHABILITACIÓN						
173.1 - ATENCIÓN INTEGRAL PARA LA SALUD Y DISCAPACIDAD DE MUJERES, HOMBRES, NIÑAS, NIÑOS Y ADOLESCENTES R	15,744,864	232,160	15,977,024	15,977,024	15,626,807	0
173.1.1 - ATENCIÓN MÉDICA INTEGRAL BRINDADA A LOS GRUPOS DE ATENCIÓN PRIORITARIA EN CENTROS MÉDICOS Y BRI	13,405,866	188,294	13,594,160	13,594,160	13,285,660	0
173.1.2 - PROMOCIÓN DE LA SALUD CON ENFOQUE GRUPAL EN PLANTELES EDUCATIVOS	2,338,998	43,865	2,382,863	2,382,863	2,341,147	0
173.2 - ATENCIÓN MÉDICA Y REHABILITACIÓN PARA MUJERES, HOMBRES, NIÑAS, NIÑOS Y ADOLESCENTES CON DISCAPA	16,907,546	3,325,661	20,233,207	20,233,207	19,840,999	0
173.2.1 - ATENCIÓN MÉDICA Y REHABILITACIÓN INTEGRAL BRINDAD A MUJERES, HOMBRES, NIÑAS, NIÑOS Y ADOLESCENT	16,907,546	3,325,661	20,233,207	20,233,207	19,840,999	0
173.3 - ATENCION INTEGRAL EN CIRUGIAS E IMPLANTES REALIZADOS	0	290,308	290,308	290,308	290,308	0
173.3.1 - ATENCION MEDICA INTEGRAL BRINDADA POR CONCEPTOS DE CIRUGIAS E IMPLANTES	0	290,308	290,308	290,308	290,308	0
<b>Total del Gasto hoja 2 de 3</b>	<b>134,327,447</b>	<b>182,257,536</b>	<b>316,584,983</b>	<b>316,584,983</b>	<b>312,324,921</b>	<b>0</b>

Elaboró  
  
L.C. KARINA PACHECO MADERA  
SUBDIRECTORA DE RECURSOS FINANCIEROS

Verificó  
  
L.C. NANCY ARACELI DE LARA RODRIGUEZ  
COORDINADORA ADMINISTRATIVA

Autorizó  
  
L.C. VÍCTOR HUMBERTO DE LA TORRE DELGADO  
DIRECTOR GENERAL



Información Financiera Cuarto Trimestre 2025  
Sistema Estatal para el Desarrollo Integral de la Familia  
Estado Analítico del Ejercicio del Presupuesto de Egresos

Clasificación Administrativa

Del 01 de enero al 31 de diciembre de 2025

(Cifras en Pesos)

Concepto	Egresos					Subejercicio
	Aprobado	Ampliaciones/ (Reducciones)	Modificado	Devengado	Pagado	
	1	2	3 = (1 + 2)	4	5	
<b>174 - PROGRAMA DE APOYO AL PROCESO ADMINISTRATIVO Y DE PLANEACIÓN</b>						
174.1 - PROCESOS ADMINISTRATIVOS REALIZADOS	95,024,512	19,801,041	114,825,553	114,825,553	110,170,657	0
174.1.1 - OPERACIÓN Y CONTROL DE LOS PROCESOS ADMINISTRATIVOS DEL SEDIF (RECURSOS HUMANOS, RECURSOS FINANCIEROS)	68,532,262	5,914,473	74,446,735	74,446,735	71,901,098	0
174.1.2 - OPERACIÓN Y CONTROL DE LOS PROGRAMAS ESTATALES DEL SEDIF	26,492,250	13,886,567	40,378,817	40,378,817	38,269,559	0
174.3 - FOMENTO DE VALORES A TRAVÉS DE EVENTOS FAMILIARES REALIZADOS	8,235,982	26,881,175	35,117,157	35,117,157	31,289,444	0
174.3.1 - REALIZACIÓN DE EVENTOS ESPECIALES PARA FOMENTAR LA SANA CONVIVENCIA DE LAS FAMILIAS ZACATECANAS	8,235,982	26,881,175	35,117,157	35,117,157	31,289,444	0
174.5 - CAPACITACIONES RECIBIDAS	5,126,542	9,558,868	14,685,410	14,685,410	11,940,337	0
174.5.1 - REUNIONES REGIONALES Y ESTATALES CON LOS SISTEMAS MUNICIPALES PARA EL DESARROLLO INTEGRAL DE LA COMUNIDAD	5,126,542	9,558,868	14,685,410	14,685,410	11,940,337	0
<b>175 - PROGRAMA DE PROMOCIÓN Y FOMENTO DE ESPACIOS PÚBLICOS, TURÍSTICOS Y DE CONVIVENCIA FAMILIAR</b>						
175.1 - PRESTACIÓN DE SERVICIOS PROPORCIONADOS PARA EL FORTALECIMIENTO DE LOS PROGRAMAS SOCIALES	23,443,510	11,252,082	34,695,592	34,695,592	33,684,633	0
175.1.1 - ADMINISTRACIÓN Y CONTROL DE LA OPERACIÓN DEL PARQUE Y ZOOLOGICO LA ENCANTADA	8,232,060	2,573,478	10,805,538	10,805,538	10,333,169	0
175.1.2 - ADMINISTRACIÓN Y CONTROL DE LA OPERACIÓN DEL CENTRO TURISTICO TELEFERICO ZACATECAS	4,954,783	3,059,138	8,013,921	8,013,921	7,853,194	0
175.1.3 - ADMINISTRACIÓN Y CONTROL DE LA OPERACIÓN DEL ESTACIONAMIENTO PLAZA BICENTENARIO	4,488,667	2,215,188	6,703,855	6,703,855	6,535,276	0
175.1.4 - ADMINISTRACIÓN Y CONTROL DE LA OPERACIÓN DEL CENTRO DE FERIAS Y EXPOSICIONES	5,768,000	3,404,277	9,172,277	9,172,277	8,962,995	0
175.2 - PROGRAMA DE PROMOCIÓN Y FOMENTO A LA PRODUCCIÓN EN LA MAQUILA, TIENDA Y TALLERES PROPORCIONADOS	4,741,684	836,673	5,578,357	5,578,357	5,488,964	0
175.2.1 - CURSOS DE CORTE Y CONFECCIÓN PARA MUJERES REALIZADOS EN LOS MUNICIPIOS Y COMUNIDADES DEL ESTADO	4,741,684	836,673	5,578,357	5,578,357	5,488,964	0
<b>195 - PROGRAMA DE FORTALECIMIENTO DE LA INFRAESTRUCTURA DEL SEDIF</b>						
195.1 - PROGRAMA FORTALECIMIENTO A INFRAESTRUCTURA DEL SEDIF O	0	3,490,204	3,490,204	3,490,204	818,921	0
195.1.2 - AMPLIACIÓN REMODELACIÓN Y REHABILITACIÓN DE LAS ÁREAS DE CASA HOGAR	0	3,490,204	3,490,204	3,490,204	818,921	0
195.1.8 - AMPLIACIÓN REMODELACIÓN Y REHABILITACIÓN DE LAS TIENDAS Y TALLERES	0	0	0	0	0	0
<b>196 - PROGRAMA DE ASISTENCIA SOCIAL FAM-AS</b>						
196.1 - PROYECTOS DEL PROGRAMA DE ATENCIÓN A GRUPOS PRIORITARIOS REALIZADOS	2,713,880	60,102	2,773,982	2,773,982	2,773,982	0
196.1.1 - ENTREGA DE EQUIPAMIENTO PARA CASAS DE DÍA	2,713,880	60,102	2,773,982	2,773,982	2,773,982	0
196.2 - PROYECTOS DEL PROGRAMA DE CENTROS DE DESARROLLO COMUNITARIO DIF PILARES REALIZADOS	2,713,880	60,211	2,774,091	2,774,091	2,774,091	0
196.2.1 - DISTRIBUCIÓN Y ENTREGA DE PROYECTOS DE DESARROLLO COMUNITARIO DIF PILARES	2,713,880	60,211	2,774,091	2,774,091	2,774,091	0
<b>197 - PROGRAMA DE DESARROLLO COMUNITARIO FAM-AS</b>						
197.1 - PROYECTOS DEL PROGRAMA SALUD Y BIENESTAR COMUNITARIO REALIZADOS	4,250,106	993	4,251,099	4,251,099	4,251,099	0
197.1.1 - IMPARTICIÓN DE CAPACITACIONES PARA EL BIENESTAR COLECTIVO A LOS GRUPOS DE DESARROLLO (GD)	4,250,106	-2,952,106	1,298,000	1,298,000	1,298,000	0
197.1.2 - DISTRIBUCIÓN Y ENTREGA DE PROYECTOS COMUNITARIOS SOCIALES Y PRODUCTIVOS	0	2,953,099	2,953,099	2,953,099	2,953,099	0
<b>Total del Gasto hoja 3 de 3</b>	<b>146,250,096</b>	<b>71,941,350</b>	<b>218,191,446</b>	<b>218,191,446</b>	<b>203,192,128</b>	<b>0</b>
<b>Total del Gasto Clasificación Administrativa</b>	<b>563,352,895</b>	<b>272,858,932</b>	<b>836,211,827</b>	<b>836,211,827</b>	<b>804,081,187</b>	<b>0</b>

Elaboró  
**LE KARINA PACHECO MADERA**  
SUBDIRECTORA DE RECURSOS FINANCIEROS

Vs. Bn.  
**LE NANCY ARACELI DE LARA RODRIGUEZ**  
COORDINADORA ADMINISTRATIVA


Autorizó  
**LE VICTOR HUMBERTO DE LA TORRE DELGADO**  
DIRECTOR GENERAL



**Información Financiera Cuarto Trimestre 2025**  
**Sistema Estatal para el Desarrollo Integral de la Familia**  
**Estado Analítico del Ejercicio del Presupuesto de Egresos**  
**Clasificación Administrativa**  
**Del 01 de enero al 31 de diciembre de 2025**  
**(Cifras en Pesos)**

Concepto	Egresos					Subejercicio
	Aprobado	Ampliaciones/ (Reducciones)	Modificado	Devengado	Pagado	
	1	2	3 = (1 + 2)	4	5	
<b>Poder Ejecutivo</b>	563,352,895	272,858,932	836,211,827	836,211,827	804,081,187	0
<i>Administración Pública Centralizada</i>	0	0	0	0	0	0
<i>Administración Pública Descentralizada</i>	563,352,895	272,858,932	836,211,827	836,211,827	804,081,187	0
<b>Poder Legislativo</b>	0	0	0	0	0	0
<b>Poder Judicial</b>	0	0	0	0	0	0
<b>Organos Autónomos</b>	0	0	0	0	0	0
<b>Municipios</b>	0	0	0	0	0	0
<b>Total del Gasto</b>	563,352,895	272,858,932	836,211,827	836,211,827	804,081,187	0

Elaboró  
  
L.C. KARINA PACHECO MADERA  
SUBDIRECTORA DE RECURSOS FINANCIEROS

Vs. Bc.  
  
L.C. NANCY ARACELI DE LARA RODRIGUEZ  
COORDINADORA ADMINISTRATIVA

Autorizó  
  
L.E. VÍCTOR HUMBERTO DE LA TORRE DELGADO  
DIRECTOR GENERAL



**Zacatecas**  
GOBIERNO DEL ESTADO  
2021-2027



**SEDIF**  
ZACATECAS



**2025 AÑO DEL BIENESTAR**  
ZACATECAS

Información Financiera Cuarto Trimestre 2025  
Sistema Estatal para el Desarrollo Integral de la Familia  
Estado Analítico del Ejercicio del Presupuesto de Egresos  
Clasificación Administrativa  
Del 01 de enero al 31 de diciembre de 2025  
(Cifras en Pesos)

Concepto	Egresos					Subejercicio 6 = ( 3 - 4 )
	Aprobado	Ampliaciones/ (Reducciones)	Modificado	Devengado	Pagado	
	1	2	3 = ( 1 + 2 )	4	5	
Entidades Paraestatales y Fideicomisos No Empresariales y No Financieros	563,352,895	272,858,932	836,211,827	836,211,827	804,081,187	0
Instituciones Públicas de la Seguridad Social	0	0	0	0	0	0
Entidades Paraestatales Empresariales No Financieras con Participación Estatal Mayoritaria	0	0	0	0	0	0
Fideicomisos Empresariales No Financieros con Participación Estatal Mayoritaria	0	0	0	0	0	0
Entidades Paraestatales Empresariales Financieras Monetarias con Participación Estatal Mayoritaria	0	0	0	0	0	0
Entidades Paraestatales Empresariales Financieras No Monetarias con Participación Estatal Mayoritaria	0	0	0	0	0	0
Fideicomisos Financieros Públicos con Participación Estatal Mayoritaria	0	0	0	0	0	0
<b>Total del Gasto</b>	<b>563,352,895</b>	<b>272,858,932</b>	<b>836,211,827</b>	<b>836,211,827</b>	<b>804,081,187</b>	<b>0</b>

Clasificación Administrativa (Sector Paraestatal)

EAAS/ 1

Elaboró  
  
L.C. KARINA PACHECO MADERA  
SUBDIRECTORA DE RECURSOS FINANCIEROS


Vp. Bo  
  
L.C. NANCY ARACELI DE LARA RODRIGUEZ  
COORDINADORA ADMINISTRATIVA

Autorizó  
  
L.E. VICTOR HUMBERTO DE LA TORRE DELGADO  
DIRECTOR GENERAL

Concepto	Egresos					Subejercicio 6 = ( 3 - 4 )
	Aprobado	Ampliaciones/ (Reducciones)	Modificado	Devengado	Pagado	
	1	2	3 = ( 1 + 2 )	4	5	
<b>Gobierno</b>	0	0	0	0	0	0
Legislación	0	0	0	0	0	0
Justicia	0	0	0	0	0	0
Coordinación de la Política de Gobierno	0	0	0	0	0	0
Relaciones Exteriores	0	0	0	0	0	0
Asuntos Financieros y Hacendarios	0	0	0	0	0	0
Seguridad Nacional	0	0	0	0	0	0
Asuntos de Orden Público y de Seguridad Interior	0	0	0	0	0	0
Otros Servicios Generales	0	0	0	0	0	0
<b>Desarrollo Social</b>	563,352,895	272,858,932	836,211,827	836,211,827	804,081,187	0
Protección Ambiental	0	0	0	0	0	0
Vivienda y Servicios a la Comunidad	0	0	0	0	0	0
Salud	0	0	0	0	0	0
Recreación, Cultura y Otras Manifestaciones Sociales	0	0	0	0	0	0
Educación	0	0	0	0	0	0
Protección Social	563,352,895	272,858,932	836,211,827	836,211,827	804,081,187	0
Otros Asuntos Sociales	0	0	0	0	0	0
<b>Desarrollo Económico</b>	0	0	0	0	0	0
Asuntos Económicos, Comerciales y Laborales en General	0	0	0	0	0	0
Agropecuaria, Silvicultura, Pesca y Caza	0	0	0	0	0	0
Combustibles y Energía	0	0	0	0	0	0
Minería, Manufacturas y Construcción	0	0	0	0	0	0
Transporte	0	0	0	0	0	0
Comunicaciones	0	0	0	0	0	0
Turismo	0	0	0	0	0	0
Ciencia, Tecnología e Innovación	0	0	0	0	0	0
Otras Industrias y Otros Asuntos Económicos	0	0	0	0	0	0
<b>Otras no Clasificadas en Funciones Anteriores</b>	0	0	0	0	0	0
Transacciones de la Deuda Publica / Costo Financiero de la Deuda	0	0	0	0	0	0
Transferencias, Participaciones y Aportaciones entre Diferentes Niveles y	0	0	0	0	0	0
Saneamiento del Sistema Financiero	0	0	0	0	0	0
Adeudos de Ejercicios Fiscales Anteriores	0	0	0	0	0	0
<b>Total del Gasto</b>	<b>563,352,895</b>	<b>272,858,932</b>	<b>836,211,827</b>	<b>836,211,827</b>	<b>804,081,187</b>	<b>0</b>

Elaboró  
  
L.C. KARINA PACHECO MADERA  
SUBDIRECTORA DE RECURSOS FINANCIEROS

Co-Bo.  
  
L.C. NANCY ARACELI DE LARA RODRIGUEZ  
COORDINADORA ADMINISTRATIVA

Autorizó  
  
L.E. VICTOR HUMBERTO DE LA TORRE DELGADO  
DIRECTOR GENERAL




Información Financiera Cuarto Trimestre 2025  
Sistema Estatal para el Desarrollo Integral de la Familia  
Estado Analítico del Ejercicio del Presupuesto de Egresos  
Clasificación por Fuente de Financiamiento  
Del 01 de enero al 31 de diciembre de 2025  
(Cifras en Pesos)

Concepto	Egresos					Subejercicio
	Aprobado	Ampliaciones/ (Reducciones)	Modificado	Devengado	Pagado	
	1	2	3 = (1 + 2)	4	5	
<b>1. No Etiquetado</b>						
11 Recursos Fiscales	82,422,646	136,026,271	218,448,917	218,448,917	199,230,421	0
12 Financiamientos Internos	0	0	0	0	0	0
13 Financiamientos Externos	0	0	0	0	0	0
14 Recursos Propios	0	47,562,902	47,562,902	47,562,902	42,225,396	0
15 Recursos Federales	220,957,031	6,100,521	227,057,552	227,057,552	221,620,796	0
16 Recursos Estatales	0	6,846,052	6,846,052	6,846,052	6,845,972	0
17 Otros recursos de Libre Disposición	0	47,866,589	47,866,589	47,866,589	46,122,847	0
<b>2. Etiquetado</b>						
25 Recursos Federales	259,973,218	28,456,596	288,429,814	288,429,814	288,035,755	0
26 Recursos Estatales	0	0	0	0	0	0
27 Otros Recursos de Transferencias Federales Etiquetadas	0	0	0	0	0	0
<b>Total del Gasto</b>	<b>563,352,895</b>	<b>272,858,932</b>	<b>836,211,827</b>	<b>836,211,827</b>	<b>804,081,187</b>	<b>0</b>

Elaboró  
  
L.C. KARINA PACHECO MADERA  
SUBDIRECTORA DE RECURSOS FINANCIEROS

Vº. Bº  
  
L.C. NANCY ARACELI DE LARA RODRIGUEZ  
COORDINADORA ADMINISTRATIVA

Autorizó  
  
L.E. VÍCTOR HUMBERTO DE LA TORRE DELGADO  
DIRECTOR GENERAL

Identificación de Crédito o Instrumento	Contratación / Colocación	Amortización	Endeudamiento Neto
	A	B	C = A - B
<b>Créditos Bancarios</b>			
Crédito No.	0	0	0
Crédito No.	0	0	0
Crédito No.	0	0	0
Crédito No.	0	0	0
Crédito No.	0	0	0
Crédito No.	0	0	0
Crédito No.	0	0	0
<b>Total Créditos Bancarios</b>	<b>0</b>	<b>0</b>	<b>0</b>
<b>Otros Instrumentos de Deuda</b>			
Tipo de Instrumento	0	0	0
Tipo de Instrumento	0	0	0
Tipo de Instrumento	0	0	0
Tipo de Instrumento	0	0	0
Tipo de Instrumento	0	0	0
Tipo de Instrumento	0	0	0
Tipo de Instrumento	0	0	0
<b>Total Otros Instrumentos de Deuda</b>	<b>0</b>	<b>0</b>	<b>0</b>
<b>TOTAL</b>	<b>0</b>	<b>0</b>	<b>0</b>

Elaboró  
  
**L.C. KARINA PACHECO MADERA**  
SUBDIRECTORA DE RECURSOS FINANCIEROS

VO. BO.  
  
**L.C. NANCY ARACELI DE LARA RODRIGUEZ**  
COORDINADORA ADMINISTRATIVA

Autorizó  
  
**L.E. VICTOR HUMBERTO DE LA TORRE DELGADO**  
DIRECTOR GENERAL

Identificación de Crédito o Instrumento	Devengado	Pagado
<b>Créditos Bancarios</b>		
Crédito No.	0	0
Crédito No.	0	0
Crédito No.	0	0
Crédito No.	0	0
Crédito No.	0	0
Crédito No.	0	0
Crédito No.	0	0
<b>Total de Intereses de Créditos Bancarios</b>	0	0
<b>Otros Instrumentos de Deuda</b>		
Tipo de Instrumento	0	0
Tipo de Instrumento	0	0
Tipo de Instrumento	0	0
Tipo de Instrumento	0	0
Tipo de Instrumento	0	0
Tipo de Instrumento	0	0
Tipo de Instrumento	0	0
<b>Total de Intereses de Otros Instrumentos de Deuda</b>	0	0
<b>TOTAL</b>	0	0

Elaboró  
  
L.C. KARINA PACHECO MADERA  
SUBDIRECTORA DE RECURSOS FINANCIEROS

Vo. Bo.  
  
L.C. NANCY ARACELI DE LARA RODRIGUEZ  
COORDINADORA ADMINISTRATIVA

Autorizó  
  
L.E. VÍCTOR HUMBERTO DE LA TORRE DELGADO  
DIRECTOR GENERAL