



## V. Formatos Ley De Disciplina Financiera

INFORMACIÓN FINANCIERA CUARTO TRIMESTRE  
SISTEMA ESTATAL PARA EL DESARROLLO INTEGRAL DE LA FAMILIA

2025

**Información Financiera Cuarto Trimestre 2025**  
**Sistema Estatal para el Desarrollo Integral de la Familia**  
**Estado de Situación Financiera Detallado - LDF**  
**Al 31 de Diciembre de 2025 y al 31 de diciembre de 2024**  
**(Pesos)**

CONCEPTO	Año		CONCEPTO	Año	
	2025	2024		2025	2024
<b>ACTIVO</b>			<b>PASIVO</b>		
<b>Activo Circulante</b>			<b>Pasivo Circulante</b>		
a. Efectivo y Equivalentes	58,899,005	61,124,965	a. Cuentas por Pagar a Corto Plazo	32,536,354	28,897,475
a1) Efectivo	17,000	18,500	a1) Servicios Personales por Pagar a Corto Plazo	6,284,065	5,267,789
a2) Bancos/Tesorería	53,296,062	54,185,506	a2) Proveedores por Pagar a Corto Plazo	9,883,824	8,223,919
a3) Bancos/Dependencias y Otros		0	a3) Contratistas por Obras Públicas por Pagar a Corto Plazo	0	0
a4) Inversiones Temporales (Hasta 3 meses)	5,585,943	6,920,959	a4) Participaciones y Aportaciones por Pagar a Corto Plazo	0	0
a5) Fondos con Afectación Específica		0	a5) Transferencias Otorgadas por Pagar a Corto Plazo	12,570,225	11,576,289
a6) Depósitos de Fondos de Terceros en Garantía y/o Administración	0	0	a6) Intereses, Comisiones y Otros Gastos de la Deuda Pública por Pagar a	0	0
a7) Otros Efectivos y Equivalentes	0	0	a7) Retenciones y Contribuciones por Pagar a Corto Plazo	3,798,200	3,752,416
b. Derechos a Recibir Efectivo o Equivalentes	27,831,306	28,249,870	a8) Devoluciones de la Ley de Ingresos por Pagar a Corto Plazo	0	0
b1) Inversiones Financieras de Corto Plazo		0	a9) Otras Cuentas por Pagar a Corto Plazo	40	77,063
b2) Cuentas por Cobrar a Corto Plazo		0	b. Documentos por Pagar a Corto Plazo	0	0
b3) Deudores Diversos por Cobrar a Corto Plazo	13,134	17,668	b1) Documentos Comerciales por Pagar a Corto Plazo	0	0
b4) Ingresos por Recuperar a Corto Plazo		0	b2) Documentos con Contratistas por Obras Públicas por Pagar a CP	0	0
b5) Deudores por Anticipos de la Tesorería a Corto Plazo	14	-742	b3) Otros Documentos por Pagar a Corto Plazo	0	0
b6) Préstamos Otorgados a Corto Plazo	0	76,408	c. Porción a Corto Plazo de la Deuda Pública a Largo Plazo	0	0
b7) Otros Derechos a Recibir Efectivo o Equivalentes a Corto Plazo	27,818,158	28,156,536	c1) Porción a Corto Plazo de la Deuda Pública	0	0
c. Derechos a Recibir Bienes o Servicios	1,978,753	1,189,267	c2) Porción a Corto Plazo de Arrendamiento Financiero	0	0
c1) Anticipo a Proveedores por Adquisición de Bienes y Prestación de Servicios a Corto		11,899	d. Títulos y Valores a Corto Plazo	0	0
c2) Anticipo a Proveedores por Adquisición de Bienes Inmuebles y Muebles a Corto	0	0	e. Pasivos Diferidos a Corto Plazo	0	0
c3) Anticipo a Proveedores por Adquisición de Bienes Intangibles a Corto Plazo	0	0	e1) Ingresos Cobrados por Adelantado a Corto Plazo	0	0
c4) Anticipo a Contratistas por Obras Públicas a Corto Plazo	1,978,753	1,177,368	e2) Intereses Cobrados por Adelantado a Corto Plazo	0	0
c5) Otros Derechos a Recibir Bienes o Servicios a Corto Plazo	0	0	e3) Otros Pasivos Diferidos a Corto Plazo	0	0
d. Inventarios	0	0	f. Fondos y Bienes de Terceros en Garantía y/o Administración	0	0
d1) Inventario de Mercancías para Venta	0	0	f1) Fondos en Garantía a Corto Plazo	0	0
d2) Inventario de Mercancías Terminadas	0	0	f2) Fondos en Administración a Corto Plazo	0	0
d3) Inventario de Mercancías en Proceso de Elaboración	0	0	f3) Fondos Contingentes a Corto Plazo	0	0
d4) Inventario de Materias Primas, Materiales y Suministros para Producción	0	0	f4) Fondos de Fideicomisos, Mandatos y Contratos Análogos a Corto Plazo	0	0
d5) Bienes en Tránsito	0	0	f5) Otros Fondos de Terceros en Garantía y/o Administración a Corto Plazo	0	0
e. Almacenes	1,472,124	1,369,299	f6) Valores y Bienes en Garantía a Corto Plazo	0	0
f. Estimación por Pérdida o Deterioro de Activos Circulantes	0	0	g. Provisiones a Corto Plazo	5,000,120	6,358,540
f1) Estimaciones para Cuentas Incobrables por Derechos a Recibir Efectivo o	0	0	g1) Provisión para Demandas y Juicios a Corto Plazo	0	0
f2) Estimación por Deterioro de Inventarios	0	0	g2) Provisión para Contingencias a Corto Plazo	0	0
g. Otros Activos Circulantes	0	0	g3) Otras Provisiones a Corto Plazo	5,000,120	6,358,540
g1) Valores en Garantía	0	0	h. Otros Pasivos a Corto Plazo	4,458,912	4,775,677
g2) Bienes en Garantía (excluye depósitos de fondos)	0	0	h1) Ingresos por Clasificar	0	0
g3) Bienes Derivados de Embargos, Decomisos, Aseguramientos y Dación en Pago	0	0	h2) Recaudación por Participar	0	0
g4) Adquisición con Fondos de Terceros	0	0	h3) Otros Pasivos Circulantes	4,458,912	4,775,677
<b>IA. Total de Activos Circulantes</b>	<b>90,181,188</b>	<b>91,933,401</b>	<b>IIA. Total de Pasivos Circulantes</b>	<b>41,995,386</b>	<b>40,031,692</b>
<b>Activo No Circulante</b>			<b>Pasivo No Circulante</b>		
a. Inversiones Financieras a Largo Plazo	0	0	a. Cuentas por Pagar a Largo Plazo	0	0
b. Derechos a Recibir Efectivo o Equivalentes a Largo Plazo	0	0	b. Documentos por Pagar a Largo Plazo	0	0
c. Bienes Inmuebles, Infraestructura y Construcciones en Proceso	948,773,000	943,285,779	c. Deuda Pública a Largo Plazo	0	0
d. Bienes Muebles	195,588,594	185,834,478	d. Pasivos Diferidos a Largo Plazo	0	0
e. Activos Intangibles	2,704,540	2,704,540	e. Fondos y Bienes de Terceros en Garantía y/o en Administración a	0	0
f. Depreciación, Deterioro y Amortización Acumulada de Bienes	-168,013,110	-154,870,218	f. Provisiones a Largo Plazo	0	4,212,000
g. Activos Diferidos	8,539	8,539	<b>II.B Total de Pasivos No Circulantes</b>	<b>0</b>	<b>4,212,000</b>
h. Estimación por Pérdida o Deterioro de Activos no Circulantes	0	0	<b>II. Total del Pasivo</b>	<b>41,995,386</b>	<b>44,243,692</b>
i. Otros Activos no Circulantes	39,165,536	39,165,536	<b>HACIENDA PÚBLICA/ PATRIMONIO</b>		
<b>IB. Total de Activos No Circulantes</b>	<b>1,018,227,099</b>	<b>1,016,119,654</b>	<b>III.A Hacienda Pública/Patrimonio Contribuido</b>	<b>25,377,251</b>	<b>25,377,251</b>
<b>I. Total del Activo</b>	<b>1,108,408,287</b>	<b>1,108,053,055</b>	a. Aportaciones	6,000,468	6,000,468
			b. Donaciones de Capital	19,378,783	19,378,783
			c. Actualización de la Hacienda Pública / Patrimonio	0	0
			<b>IIIB. Hacienda Pública/Patrimonio Generado</b>	<b>1,041,035,650</b>	<b>1,038,432,112</b>
			a. Resultados del Ejercicio (Ahorro / Desahorro)	-2,288,148	-7,004,442
			b. Resultados de Ejercicios Anteriores	526,167,803	533,257,875
			c. Revalúos	542,757,162	542,092,162
			d. Reservas	0	0
			e. Rectificaciones de Resultados de Ejercicios Anteriores	-25,620,969	-29,913,483
			<b>IIIC. Exceso o Insuficiencia en la Actualización de la Hacienda</b>	<b>0</b>	<b>0</b>
			a. Resultado por Posición Monetaria	0	0
			b. Resultado por Tenencia de Activos no Monetarios	0	0
			<b>III Total Hacienda Pública/ Patrimonio</b>	<b>1,066,412,901</b>	<b>1,063,809,363</b>
			<b>IV. Total del Pasivo y Hacienda Pública / Patrimonio</b>	<b>1,108,408,287</b>	<b>1,108,053,055</b>

Bajo protesta de decir verdad declaramos que los Estados Financieros y sus datos, son razonablemente correctos y son responsabilidad del emisor.

**Fabriz**  
LEONARDO FERRERO MORALES  
SUBDIRECTOR DE RECURSOS FINANCIEROS

**Y. L. C.**  
J. C. HANRY ARACELI DE LARA RODRIGUEZ  
COORDINADORA ADMINISTRATIVA

**Autorizó**  
LE VÍCTOR HUMBERTO DE LA TORRE DELGADO  
DIRECTOR GENERAL

**Información Financiera Cuarto Trimestre 2025**  
**Sistema Estatal para el Desarrollo Integral de la Familia**  
**Obligaciones a Corto Plazo - LDF**  
**Del 01 de enero al 31 de Diciembre de 2025**

(Pesos)

Obligaciones a Corto Plazo	Monto Contratado	Plazo Pactado	Tasa de Interés	Comisiones y Costos Relacionados	Pago de Comisiones y demás costos
6. Obligaciones a Corto Plazo (Informativo)	0	0	0	0	0
A. Crédito 1	0	0	0	0	0
B. Crédito 2	0	0	0	0	0
C. Crédito XX	0	0	0	0	0

**Información Financiera Cuarto Trimestre 2025**  
**Sistema Estatal para el Desarrollo Integral de la Familia**  
**Informe Analítico de la Deuda y Otros Pasivos - LDF**  
**Del 01 de enero al 31 de Diciembre de 2025**

(Pesos)

Denominación de las Deuda Pública y Otros Pasivos	Saldo al 31 de diciembre de 2024	Disposiciones del Periodo	Amortizaciones del Periodo	Revaluaciones, Reclasificaciones y Otros Ajustes	Saldo Final del Periodo	Pago de Intereses del Periodo	Pago de Comisiones y demás costos asociados durante el Periodo
<b>1. Deuda Pública (1=A+B)</b>	0	0	0	0	0	0	0
<b>A. Corto Plazo</b>	0	0	0	0	0	0	0
Instituciones de Crédito	0	0	0	0	0	0	0
Títulos y Valores	0	0	0	0	0	0	0
Arrendamientos Financieros	0	0	0	0	0	0	0
<b>B. Largo Plazo</b>	0	0	0	0	0	0	0
Instituciones de Crédito	0	0	0	0	0	0	0
Títulos y Valores	0	0	0	0	0	0	0
Arrendamientos Financieros	0	0	0	0	0	0	0
<b>2. Otros Pasivos</b>	44,243,692				41,995,386		
<b>3. Total de la Deuda Pública y Otros Pasivos</b>	0	0	0	0	0	0	0
<b>4. Deuda Contingente <sup>1</sup> (Informativo)</b>	0	0	0	0	0	0	0
A. Deuda Contingente 1							
B. Deuda Contingente 2							
C. Deuda Contingente XX							
<b>5. Valor de Instrumentos Bono Cupón Cero <sup>2</sup> (Informativo)</b>	0	0	0	0	0	0	0
A. Instrumento Bono Cupón 1							
B. Instrumento Bono Cupón 2							
C. Instrumento Bono Cupón Cero XX							
<b>TOTAL DEUDA Y OTROS PASIVOS</b>	44,243,692	0	0	0	41,995,386	0	0



**Información Financiera Cuarto Trimestre 2025**  
**Sistema Estatal Para el Desarrollo Integral de la Familia**  
**Informe Analítico de Obligaciones Diferentes de Financiamientos - LDF**  
**Del 01 de enero al 31 de Diciembre de 2025**

**(Pesos)**

Denominación de las Obligaciones Diferentes de Financiamientos (c)	Fecha de Contrato (d)	Fecha de Inicio de operación del Proyecto	Fecha de Vencimiento (f)	Monto de la Inversión pactado (g)	Plazo pactado (h)	Monto promedio mensual del pago de la contraprestación (i)	Monto promedio mensual del pago de la contraprestación correspondiente al pago de inversión (j)	Monto pagado de la Inversión al 30 de junio de 2024 (k)	Monto pagado de la Inversión Actualizado al 30 de junio de 2024 (l)	Saldo pendiente por pagar de la Inversión al 30 de junio de 2024 (m = g - l)
<b>A. Asociaciones Público Privadas</b>				0		0	0	0	0	0
a) APP 1										
b) APP 2										
c) APP 3										
d) APP XX										
<b>B. Otros Instrumentos</b>				0		0	0	0	0	0
a) Otro Instrumento 1										
b) Otro Instrumento 2										
c) Otro Instrumento 3										
d) Otro Instrumento XX										
<b>C. Total de Obligaciones Diferentes de Financiamiento</b>				0		0	0	0	0	0

Concepto	Estimado/Aprobado (d)	Devengado	Recaudado/ Pagado
<b>A. Ingresos Totales (A = A1+A2+A3)</b>	<b>563,352,895</b>	<b>832,398,410</b>	<b>832,398,410</b>
A1. Ingresos de Libre Disposición	303,379,677	543,968,596	543,968,596
A2. Transferencias Federales Etiquetadas	259,973,218	288,429,814	288,429,814
A3. Financiamiento Neto			
<b>B. Egresos Presupuestarios<sup>1</sup> (B = B1+B2)</b>	<b>563,352,895</b>	<b>836,211,827</b>	<b>804,081,187</b>
B1. Gasto No Etiquetado (sin incluir Amortización de la Deuda Pública)	303,379,677	547,782,013	516,045,432
B2. Gasto Etiquetado (sin incluir Amortización de la Deuda Pública)	259,973,218	288,429,814	288,035,755
<b>C. Remanentes del Ejercicio Anterior (C = C1 + C2)</b>		0	0
C1. Remanentes de Ingresos de Libre Disposición aplicados en el periodo		0	0
C2. Remanentes de Transferencias Federales Etiquetadas aplicados en el periodo		0	0
<b>I. Balance Presupuestario (I = A - B + C)</b>	<b>0</b>	<b>-3,813,416</b>	<b>28,317,223</b>
<b>II. Balance Presupuestario sin Financiamiento Neto (II = I - A3)</b>	<b>0</b>	<b>-3,813,416</b>	<b>28,317,223</b>
<b>III. Balance Presupuestario sin Financiamiento Neto y sin Remanentes del Ejercicio Anterior (III = II - C)</b>	<b>0</b>	<b>-3,813,416</b>	<b>28,317,223</b>

Concepto	Aprobado	Devengado	Pagado
<b>E. Intereses, Comisiones y Gastos de la Deuda (E = E1+E2)</b>	<b>0</b>	<b>0</b>	<b>0</b>
E1. Intereses, Comisiones y Gastos de la Deuda con Gasto No Etiquetado	0	0	0
E2. Intereses, Comisiones y Gastos de la Deuda con Gasto Etiquetado	0	0	0
<b>IV. Balance Primario (IV= III + E)</b>	<b>0</b>	<b>0</b>	<b>0</b>

Concepto	Estimado/ Aprobado (d)	Devengado	Recaudado/ Pagado
<b>F. Financiamiento (F = F1 + F2)</b>	<b>0</b>	<b>0</b>	<b>0</b>
F1. Financiamiento con Fuente de Pago de Ingresos de Libre Disposición	0	0	0
F2. Financiamiento con Fuente de Pago de Transferencias Federales Etiquetadas	0	0	0
<b>G. Amortización de la Deuda (G = G1 + G2)</b>	<b>0</b>	<b>0</b>	<b>0</b>
G1. Amortización de la Deuda Pública con Gasto No Etiquetado	0	0	0
G2. Amortización de la Deuda Pública con Gasto Etiquetado	0	0	0
<b>A3. Financiamiento Neto (A3 = F - G)</b>	<b>0</b>	<b>0</b>	<b>0</b>




Concepto	Estimado/ Aprobado (d)	Devengado	Recaudado/ Pagado
A1. Ingresos de Libre Disposición	303,379,677	543,968,596	543,968,596
A3. Financiamiento Neto con Fuente de Pago de Ingresos de Libre Disposición (A3.1 = F1 - G1)	0	0	0
F1. Financiamiento con Fuente de Pago de Ingresos de Libre Disposición	0	0	0
G1. Amortización de la Deuda Pública con Gasto No Etiquetado	0	0	0
<b>B1. Gasto No Etiquetado (sin incluir Amortización de la Deuda Pública)</b>	259,973,218	547,782,013	516,045,432
<b>C1. Remanentes de Ingresos de Libre Disposición aplicados en el periodo</b>		0	0
<b>V. Balance Presupuestario de Recursos Disponibles (V= A1 + A3.1 - B1 + C1)</b>	0	-3,813,416	27,923,164
<b>VI. Balance Presupuestario de Recursos Disponibles sin Financiamiento Neto (VI = V - A3.1)</b>	0	0	0

Concepto	Estimado/ Aprobado (d)	Devengado	Recaudado/ Pagado
A2. Transferencias Federales Etiquetadas	259,973,218	288,429,814	288,429,814
A3.2 Financiamiento Neto con Fuente de Pago de Transferencias Federales Etiquetadas (A3.2 = F2 - G2)	0	0	0
F2. Financiamiento con Fuente de Pago de Transferencias Federales Etiquetadas	0	0	0
G2. Amortización de la Deuda Pública con Gasto Etiquetado	0	0	0
<b>B2. Gasto Etiquetado (sin incluir Amortización de la Deuda Pública)</b>	259,973,218	288,429,814	288,035,755
<b>C2. Remanentes de Transferencias Federales Etiquetadas aplicados en el periodo</b>		0	0
<b>VII. Balance Presupuestario de Recursos Etiquetados (VII = A2 + A3.2 - B2 + C2)</b>	0	0	394,059
<b>VIII. Balance Presupuestario de Recursos Etiquetados sin Financiamiento Neto (VIII = VII - A3.2)</b>	0	0	394,059

Bajo protesta de decir verdad declaramos que los Estados Financieros y sus notas, son razonablemente correctos y son responsabilidad del emisor.


Elaboró  
  
L.C. KARINA PACHECO MADERA  
SUBDIRECTORA DE RECURSOS FINANCIEROS


Verificó  
  
L.C. NANCY ARACELI DE LARA RODRIGUEZ  
COORDINADORA ADMINISTRATIVA

Autorizó  
  
L.E. VICTOR HUMBERTO DE LA TORRE DELGADO  
DIRECTOR GENERAL

Concepto	Ingreso					Diferencia (6 = 5 - 1)
	Estimado (d)	Ampliaciones y Reducciones	Modificado	Devengado	Recaudado	
	(1)	(2)	(3= 1 + 2)	(4)	(5)	
<b>Ingresos de Libre Disposición</b>	0	39,057,434	39,057,434	39,057,434	39,057,434	39,057,434
<b>A. Impuestos</b>	0	0	0	0	0	0
<b>B. Cuotas y Aportaciones de Seguridad Social</b>	0	0	0	0	0	0
<b>C. Contribuciones de Mejoras</b>	0	0	0	0	0	0
<b>D. Derechos</b>	0	0	0	0	0	0
<b>E. Productos</b>	0	2,798,158	2,798,158	2,798,158	2,798,158	2,798,158
<b>F. Aprovechamientos</b>	0	0	0	0	0	0
<b>G. Ingresos por Ventas de Bienes y Prestación de Servicios</b>	0	36,259,277	36,259,277	36,259,277	36,259,277	36,259,277
<b>H. Participaciones y Aportaciones</b>	0	0	0	0	0	0
h1) Fondo General de Participaciones	0	0	0	0	0	0
h2) Fondo de Fomento Municipal	0	0	0	0	0	0
h3) Fondo de Fiscalización y Recaudación	0	0	0	0	0	0
h4) Fondo de Compensación	0	0	0	0	0	0
h5) Fondo de Extracción de Hidrocarburos	0	0	0	0	0	0
h6) Impuesto Especial Sobre Producción y Servicios	0	0	0	0	0	0
h7) 0.136% de la Recaudación Federal Participables	0	0	0	0	0	0
h8) 3.17% Sobre Extracción de Petróleo	0	0	0	0	0	0
h9) Gasolinas y Diésel	0	0	0	0	0	0
h10) Fondo de Impuesto Sobre la Renta	0	0	0	0	0	0
h11) Fondo de Estabilización de los Ingresos de las Entidades Federativas	0	0	0	0	0	0
<b>I.- Incentivos Derivados de Colaboración Fiscal</b>	0	0	0	0	0	0
i1) Tenencia o Uso de Vehículos	0	0	0	0	0	0
i2) Fondo de Compensación ISAN	0	0	0	0	0	0
i3) Impuesto Sobre Automóviles Nuevos	0	0	0	0	0	0
i4) Fondo de Compensación de Repecos-Intermedios	0	0	0	0	0	0
i5) Otros Incentivos Económicos	0	0	0	0	0	0
<b>J. Transferencias</b>	303,379,677	201,531,485	504,911,162	504,911,162	504,911,162	201,531,485
<b>K. Convenios</b>	0	0	0	0	0	0
k1) Otros Convenios y Subsidios	0	0	0	0	0	0
<b>L. Otros Ingresos de Libre Disposición</b>	0	0	0	0	0	0
l1) Participaciones en Ingresos Locales	0	0	0	0	0	0
l2) Otros Ingresos de Libre Disposición	0	0	0	0	0	0
<b>I. Total de Ingresos de Libre Disposición</b>	303,379,677	240,588,919	543,968,596	543,968,596	543,968,596	240,588,919
<b>Ingresos Excedentes de Ingresos de Libre Disposición</b>						

Elaboró  
  
**L.C. KARINA PACHECO MADERA**  
SUBDIRECTORA DE RECURSOS FINANCIEROS


Vo. BO.  
  
**L.C. NANCY APACELI DE LARA RODRIGUEZ**  
COORDINADORA ADMINISTRATIVA

Autorizó  
  
**L.E. VÍCTOR HUMBERTO DE LA TORRE DELGADO**  
DIRECTOR GENERAL



Concepto	Ingreso					Diferencia
	Estimado (d)	Ampliaciones y Reducciones	Modificado	Devengado	Recaudado	
	(1)	(2)	(3= 1 + 2)	(4)	(5)	
<b>Transferencias Federales Etiquetadas</b>	259,973,218	28,456,596	288,429,814	288,429,814	288,429,814	28,456,596
<b>A. Aportaciones</b>	0	0	0	0	0	0
a1) Fondo de Aportaciones para la Nómina Educativa y Gasto Operativo	0	0	0	0	0	0
a2) Fondo de Aportaciones para los Servicios de Salud	0	0	0	0	0	0
a3) Fondo de Aportaciones para la Infraestructura Social	0	0	0	0	0	0
a4) Fondo de Aport. p/Fortalecimiento de los Municipios y las Demarcaciones Territoriales del DF	0	0	0	0	0	0
a5) Fondo de Aportaciones Múltiples	259,973,218	22,043,488	282,016,706	282,016,706	282,016,706	22,043,488
a6) Fondo de Aportaciones para la Educación Tecnológica y de Adultos	0	0	0	0	0	0
a7) Fondo de Aportaciones p/Seguridad Pública de los Estados y del DF	0	0	0	0	0	0
a8) Fondo de Aportaciones P/Fortalecimiento de las Entidades Federativas	0	0	0	0	0	0
<b>B. Convenios</b>	0	0	0	0	0	0
b1) Convenios de Protección Social en Salud	0	0	0	0	0	0
b2) Convenios de Descentralización	0	0	0	0	0	0
b3) Convenios de Reasignación	0	0	0	0	0	0
b4) Otros Convenios y Subsidios	0	0	0	0	0	0
<b>C. Fondos Distintos de Aportaciones</b>	0	6,413,108	6,413,108	6,413,108	6,413,108	6,413,108
c1) Fondo para Entidades Federativas y Municipios: Productos de Hidrocarburos	0	0	0	0	0	0
c2) Fondo Minero	0	0	0	0	0	0
<b>D. Transferencias, Subsidios y Subvenciones, Pensiones y Jubilaciones</b>	0	0	0	0	0	0
<b>E. Otras Transferencias Federales Etiquetadas</b>	0	0	0	0	0	0
<b>II. Total de Transferencias Federales Etiquetadas</b>	259,973,218	28,456,596	288,429,814	288,429,814	288,429,814	28,456,596
<b>III. Ingresos Derivados de Financiamientos</b>	0	0	0	0	0	0
<b>A. Ingresos Derivados de Financiamientos</b>	0	0	0	0	0	0
<b>IV. Total de Ingresos</b>	563,352,895	269,045,515	832,398,410	832,398,410	832,398,410	269,045,515
<b>Datos Informativos:</b>						
1. Ingresos Derivados de Financiamientos con Fuente de Pago de Ingresos de Libre Disposición						
2. Ingresos Derivados de Financiamientos con Fuente de Pago de Transferencias Federales Etiquetadas						
3. Ingresos Derivados de Financiamientos (3=1+2)						

Elaboró  
  
L.C. KARINA PACHECO MADERA  
SUBDIRECTORA DE RECURSOS FINANCIEROS

Vº Bº  
  
L.C. NANCY ARACELI DE LARA RODRIGUEZ  
COORDINADORA ADMINISTRATIVA

Autorizó  
  
L.E. VICTOR HUMBERTO DE LA TORRE DELGADO  
DIRECTOR GENERAL



Información Financiera Cuarto Trimestre 2025

Sistema Estatal para el Desarrollo Integral de la Familia

Estado Analítico del Ejercicio del Presupuesto de Egresos Detallado- LDF

Clasificación por Objeto del Gasto

Del 01 de enero al 31 de diciembre de 2025

(PESOS)

Concepto	Egresos					Subejercicio
	Aprobado	Ampliaciones/ (Reducciones)	Modificado	Devengado	Pagado	
	1	2	3 = (1 + 2)	4	5	
<b>I. Gasto No Etiquetado (A+B+C+D+E+F+G+H+I)</b>	<b>303,379,677</b>	<b>244,402,336</b>	<b>547,782,013</b>	<b>547,782,013</b>	<b>516,045,432</b>	<b>0</b>
<b>A. Servicios Personales (A=a1+a2+a3+a4+a5+a6+a7)</b>	<b>220,957,031</b>	<b>8,112,494</b>	<b>229,069,525</b>	<b>229,069,525</b>	<b>223,976,037</b>	<b>0</b>
a1) Remuneraciones al Personal de Carácter Permanente	58,041,267	-10,019,970	48,021,297	48,021,297	48,021,297	0
a2) Remuneraciones al Personal de Carácter Transitorio	180,000	10,958,498	11,138,498	11,138,498	11,138,498	0
a3) Remuneraciones Adicionales y Especiales	20,126,570	-759,451	19,367,119	19,367,119	19,367,119	0
a4) Seguridad Social	71,579,738	-549,305	71,030,433	71,030,433	65,936,945	0
a5) Otras Prestaciones Sociales y Económicas	64,073,621	6,739,135	70,812,756	70,812,756	70,812,756	0
a6) Previsiones	0	0	0	0	0	0
a7) Pago de Estímulos a Servidores Públicos	6,955,835	1,743,586	8,699,421	8,699,421	8,699,421	0
<b>B. Materiales y Suministros (B=b1+b2+b3+b4+b5+b6+b7+b8+b9)</b>	<b>17,220,921</b>	<b>13,391,126</b>	<b>30,612,047</b>	<b>30,612,047</b>	<b>28,871,339</b>	<b>0</b>
b1) Materiales de Administración, Emisión de Documentos y Artículos Oficiales	1,617,445	914,814	2,532,259	2,532,259	2,385,109	0
b2) Alimentos y Utensilios	4,732,193	6,276,003	11,008,196	11,008,196	10,729,519	0
b3) Materias Primas y Materiales de Producción y Comercialización	0	650,194	650,194	650,194	646,192	0
b4) Materiales y Artículos de Construcción y de Reparación	860,254	438,544	1,298,798	1,298,798	1,104,354	0
b5) Productos Químicos, Farmaceuticos y de Laboratorio	2,197,565	340,787	2,538,352	2,538,352	2,513,265	0
b6) Combustibles, Lubricantes y Aditivos	6,142,921	2,616,053	8,758,974	8,758,974	7,749,344	0
b7) Vestuario, Blancos, Prendas de Protección y Artículos Deportivos	587,589	252,656	840,245	840,245	771,521	0
b8) Materiales y Suministros Para Seguridad	0	0	0	0	0	0
b9) Herramientas, Refacciones y Accesorios Menores	1,082,954	1,902,074	2,985,028	2,985,028	2,972,034	0
<b>C. Servicios Generales (C=c1+c2+c3+c4+c5+c6+c7+c8+c9)</b>	<b>30,201,725</b>	<b>50,995,572</b>	<b>81,197,297</b>	<b>81,197,297</b>	<b>72,971,945</b>	<b>0</b>
c1) Servicios Básicos	4,121,340	4,123,515	8,244,855	8,244,855	7,982,356	0
c2) Servicios de Arrendamiento	0	3,299,962	3,299,962	3,299,962	1,939,263	0
c3) Servicios Profesionales, Científicos, Técnicos y Otros Servicios	6,829,869	2,518,287	9,348,156	9,348,156	8,725,200	0
c4) Servicios Financieros, Bancarios y Comerciales	1,556,264	4,560,637	6,116,901	6,116,901	5,349,298	0
c5) Servicios de Instalación, Reparación, Mantenimiento y Conservamiento	5,470,085	1,868,998	7,339,083	7,339,083	7,334,576	0
c6) Servicios de Comunicación Social y Publicidad	2,571,506	868,909	3,440,415	3,440,415	3,440,415	0
c7) Servicios de Traslado y Viáticos	2,029,907	1,241,414	3,271,321	3,271,321	3,271,321	0
c8) Servicios Oficiales	3,941,504	27,560,108	31,501,612	31,501,612	27,372,635	0
c9) Otros Servicios Generales	3,681,250	4,953,742	8,634,992	8,634,992	7,556,882	0
<b>Total de Clasificación Por Objeto del Gasto hoja 1 de 6</b>	<b>268,379,677</b>	<b>72,499,191</b>	<b>340,878,868</b>	<b>340,878,868</b>	<b>325,819,321</b>	<b>0</b>

LDF /6a.1

Elaboró

LC KARINA PACHECO MADERA  
SUBDIRECTORA DE RECURSOS FINANCIEROS

Va. Bo.

LC NANCY ARACELI DE LARA RODRIGUEZ  
COORDINADORA ADMINISTRATIVA

Autorizó

LE VICTOR HUMBERTO DE LA TORRE DELGADO  
DIRECTOR GENERAL



Información Financiera Cuarto Trimestre 2025  
Sistema Estatal para el Desarrollo Integral de la Familia  
Estado Analítico del Ejercicio del Presupuesto de Egresos Detallado- LDF

Clasificación por Objeto del Gasto  
Del 01 de enero al 31 de diciembre de 2025

(PESOS)

Concepto	Egresos					Subejercicio
	Aprobado	Ampliaciones/ (Reducciones)	Modificado	Devengado	Pagado	
	1	2	3 = (1 + 2)	4	5	
<b>D. Transferencias, Asignaciones, Subsidios y Otras Ayudas</b> (D=d1+d2+d3+d4+d5+d6+d7+d8+d9)	35,000,000	160,262,767	195,262,767	195,262,767	181,258,117	0
d1) Transferencia Internas y Asignaciones al Sector Público	0	0	0	0	0	0
d2) Transferencias al Resto del Sector Público	0	1,477,583	1,477,583	1,477,583	45,489	0
d3) Subsidios y Subvenciones	0	0	0	0	0	0
d4) Ayudas Sociales	35,000,000	158,785,184	193,785,184	193,785,184	181,212,628	0
d5) Pensiones y Jubilaciones	0	0	0	0	0	0
d6) Transferencias a Fideicomisos, Mandatos y Otros Análogos	0	0	0	0	0	0
d7) Transferencias a la Seguridad Social	0	0	0	0	0	0
d8) Donativos	0	0	0	0	0	0
d9) Transferencias al Exterior	0	0	0	0	0	0
<b>E. Bienes Muebles, Inmuebles e Intangibles</b> (E=e1+e2+e3+e4+e5+e6+e7+e8+e9)	0	8,150,173	8,150,173	8,150,173	8,149,073	0
e1) Mobiliario y Equipo de Administración	0	1,066,127	1,066,127	1,066,127	1,066,127	0
e2) Mobiliario y equipo Educativo y Recreativo	0	34,313	34,313	34,313	33,213	0
e3) Equipo e Instrumental Médico y de Laboratorio	0	17,818	17,818	17,818	17,818	0
e4) Vehículos y Equipo de Transporte	0	5,750,990	5,750,990	5,750,990	5,750,990	0
e5) Equipo de Defensa y Seguridad	0	0	0	0	0	0
e6) Maquinaria, Otros Equipos y Herramientas	0	1,280,925	1,280,925	1,280,925	1,280,925	0
e7) Activos Biológicos	0	0	0	0	0	0
e8) Bienes Inmuebles	0	0	0	0	0	0
e9) Bienes Intangibles	0	0	0	0	0	0
<b>F. Inversión Pública</b> (F=f1+f2+f3)	0	3,490,204	3,490,204	3,490,204	818,921	0
f1) Obra Pública en Bienes de Dominio Público	0	3,490,204	3,490,204	3,490,204	818,921	0
f2) Obra Pública en Bienes Propios	0	0	0	0	0	0
f3) Proyectos Productivos y Acciones de Fomento	0	0	0	0	0	0
<b>Total de Clasificación Por Objeto del Gasto hoja 2 de 6</b>	35,000,000	171,903,144	206,903,144	206,903,144	190,226,111	0

LDF/6a.2

Elaboró  
LC KARINA PACHECO MADERA  
SUBDIRECTORA DE RECURSOS FINANCIEROS

Vp. So.  
LC NANCY ARACELI DE LARA RODRIGUEZ  
COORDINADORA ADMINISTRATIVA

Autorizó  
LE VICTOR HUMBERTO DE LA TORRE DELGADO  
DIRECTOR GENERAL





Información Financiera Cuarto Trimestre 2025

Sistema Estatal para el Desarrollo Integral de la Familia

Estado Analítico del Ejercicio del Presupuesto de Egresos Detallado- LDF

Clasificación por Objeto del Gasto

Del 01 de enero al 31 de diciembre de 2025

(PESOS)

Concepto	Egresos					Subejercicio
	Aprobado	Ampliaciones/ (Reducciones)	Modificado	Devengado	Pagado	
	1	2	3 = ( 1 + 2 )	4	5	
<b>G. Inversiones Financieras y Otras Provisiones</b> (G=g1+g2+g3+g4+g5+g6+g7)	0	0	0	0	0	0
g1) Inversiones Para el Fomento de Actividades Productivas	0	0	0	0	0	0
g2) Acciones y Participaciones de Capital	0	0	0	0	0	0
g3) Compra de Titulos y Valores	0	0	0	0	0	0
g4) Concesión de Préstamos	0	0	0	0	0	0
g5) Inversiones de Fideicomisos, Mandatos y Otros Análogos Fideicomisos de Desastres Naturales (Informativo)	0	0	0	0	0	0
g6) Otras Inversiones Financieras	0	0	0	0	0	0
g7) Provisiones para Contingencias y Otras Erogaciones Especiales	0	0	0	0	0	0
<b>H. Participaciones y Aportaciones</b> (H=h1+h2+h3)	0	0	0	0	0	0
h1) Participaciones	0	0	0	0	0	0
h2) Aportaciones	0	0	0	0	0	0
h3) Convenios	0	0	0	0	0	0
<b>I. Deuda Pública</b> (I=i1+i2+i3+i4+i5+i6+i7)	0	0	0	0	0	0
i1) Amortización de la Deuda Pública	0	0	0	0	0	0
i2) Intereses de la Deuda Pública	0	0	0	0	0	0
i3) Comisiones de la Deuda Pública	0	0	0	0	0	0
i4) Gastos de la Deuda Pública	0	0	0	0	0	0
i5) Costo por Coberturas	0	0	0	0	0	0
i6) Apoyos Financieros	0	0	0	0	0	0
i7) Adeudos de ejercicios Fiscales Anteriores (ADEFAS)	0	0	0	0	0	0
<b>Total de Clasificación Por Objeto del Gasto hoja 3 de 6</b>	0	0	0	0	0	0

LDF /6a.3

Vd. Bo.

L.C. NANCY ARACELI DE LARA RODRIGUEZ  
COORDINADORA ADMINISTRATIVA

Autorizó

LE VICTOR HUMBERTO DE LA TORRE DELGADO  
DIRECTOR GENERAL

Elaboró

L.C. KARINA PACHECO MADERA  
SUBDIRECTORA DE RECURSOS FINANCIEROS



(PESOS)

Concepto	Egresos					Subejercicio
	Aprobado	Ampliaciones/ (Reducciones)	Modificado	Devengado	Pagado	
	1	2	3 = (1 + 2)	4	5	
<b>II. Gasto Etiquetado (II=A+B+C+D+E+F+G+H+I)</b>	<b>259,973,218</b>	<b>28,456,596</b>	<b>288,429,814</b>	<b>288,429,814</b>	<b>288,035,755</b>	<b>0</b>
<b>A. Servicios Personales (A=a1+a2+a3+a4+a5+a6+a7)</b>	<b>0</b>	<b>0</b>	<b>0</b>	<b>0</b>	<b>0</b>	<b>0</b>
a1) Remuneraciones al Personal de Carácter Permanente	0	0	0	0	0	0
a2) Remuneraciones al Personal de Carácter Transitorio	0	0	0	0	0	0
a3) Remuneraciones Adicionales y Especiales	0	0	0	0	0	0
a4) Seguridad Social	0	0	0	0	0	0
a5) Otras Prestaciones Sociales y Económicas	0	0	0	0	0	0
a6) Previsiones	0	0	0	0	0	0
a7) Pago de Estímulos a Servidores Públicos	0	0	0	0	0	0
<b>B. Materiales y Suministros (B=b1+b2+b3+b4+b5+b6+b7+b8+b9)</b>	<b>0</b>	<b>971,884</b>	<b>971,884</b>	<b>971,884</b>	<b>971,884</b>	<b>0</b>
b1) Materiales de Administración, Emisión de Documentos y Artículos Oficiales	0	249,971	249,971	249,971	249,971	0
b2) Alimentos y Utensilios	0	37,954	37,954	37,954	37,954	0
b3) Materias Primas y Materiales de Producción y Comercialización	0	0	0	0	0	0
b4) Materiales y Artículos de Construcción y de Reparación	0	18,916	18,916	18,916	18,916	0
b5) Productos Químicos, Farmaceuticos y de Laboratorio	0	69,269	69,269	69,269	69,269	0
b6) Combustibles, Lubricantes y Aditivos	0	0	0	0	0	0
b7) Vestuario, Blancos, Prendas de Protección y Artículos Deportivos	0	282,398	282,398	282,398	282,398	0
b8) Materiales y Suministros Para Seguridad	0	0	0	0	0	0
b9) Herramientas, Refacciones y Accesorios Menores	0	313,377	313,377	313,377	313,377	0
<b>C. Servicios Generales (C=c1+c2+c3+c4+c5+c6+c7+c8+c9)</b>	<b>0</b>	<b>2,119,623</b>	<b>2,119,623</b>	<b>2,119,623</b>	<b>2,119,623</b>	<b>0</b>
c1) Servicios Básicos	0	0	0	0	0	0
c2) Servicios de Arrendamiento	0	0	0	0	0	0
c3) Servicios Profesionales, Científicos, Técnicos y Otros Servicios	0	1,613,000	1,613,000	1,613,000	1,613,000	0
c4) Servicios Financieros, Bancarios y Comerciales	0	0	0	0	0	0
c5) Servicios de Instalación, Reparación, Mantenimiento y Conservamiento	0	506,623	506,623	506,623	506,623	0
c6) Servicios de Comunicación Social y Publicidad	0	0	0	0	0	0
c7) Servicios de Traslado y Viáticos	0	0	0	0	0	0
c8) Servicios Oficiales	0	0	0	0	0	0
c9) Otros Servicios Generales	0	0	0	0	0	0
<b>Total de Clasificación Por Objeto del Gasto hoja 4 de 6</b>	<b>0</b>	<b>3,091,507</b>	<b>3,091,507</b>	<b>3,091,507</b>	<b>3,091,507</b>	<b>0</b>

LDF /68.4

Elaboró

L.C. KARINA PACHECO MADERA  
SUBDIRECTORA DE RECURSOS FINANCIEROS

Vo. Bo.

L.C. NANCY APACEL DE LARA RODRIGUEZ  
COORDINADORA ADMINISTRATIVA

Autorizó

L.E. VICTOR HUMBERTO DE LA TORRE DELGADO  
DIRECTOR GENERAL

Información Financiera Cuarto Trimestre 2025  
Sistema Estatal para el Desarrollo Integral de la Familia  
Estado Analítico del Ejercicio del Presupuesto de Egresos Detallado- LDF

Clasificación por Objeto del Gasto  
Del 01 de enero al 31 de diciembre de 2025

(PESOS)

Concepto	Egresos					Subejercicio
	Aprobado	Ampliaciones/ (Reducciones)	Modificado	Devengado	Pagado	
	1	2	3 = (1 + 2)	4	5	
<b>D. Transferencias, Asignaciones, Subsidios y Otras Ayudas</b> (D=d1+d2+d3+d4+d5+d6+d7+d8+d9d)	259,973,218	20,659,486	280,632,704	280,632,704	280,238,645	0
d1) Transferencia Internas y Asignaciones al Sector Público	0	0	0	0	0	0
d2) Transferencias al Resto del Sector Público	0	394,059	394,059	394,059	0	0
d3) Subsidios y Subvenciones	0	0	0	0	0	0
d4) Ayudas Sociales	259,973,218	20,265,427	280,238,645	280,238,645	280,238,645	0
d5) Pensiones y Jubilaciones	0	0	0	0	0	0
d6) Transferencias a Fideicomisos, Mandatos y Otros Análogos	0	0	0	0	0	0
d7) Transferencias a la Seguridad Social	0	0	0	0	0	0
d8) Donativos	0	0	0	0	0	0
d9) Transferencias al Exterior	0	0	0	0	0	0
<b>E. Bienes Muebles, Inmuebles e Intangibles</b> (E=e1+e2+e3+e4+e5+e6+e7+e8+e9)	0	2,708,587	2,708,587	2,708,587	2,708,587	0
e1) Mobiliario y Equipo de Administración	0	547,797	547,797	547,797	547,797	0
e2) Mobiliario y equipo Educacional y Recreativo	0	891,814	891,814	891,814	891,814	0
e3) Equipo e Instrumental Médico y de Laboratorio	0	1,159,775	1,159,775	1,159,775	1,159,775	0
e4) Vehículos y Equipo de Transporte	0	0	0	0	0	0
e5) Equipo de Defensa y Seguridad	0	0	0	0	0	0
e6) Maquinaria, Otros Equipos y Herramientas	0	109,200	109,200	109,200	109,200	0
e7) Activos Biológicos	0	0	0	0	0	0
e8) Bienes Inmuebles	0	0	0	0	0	0
e9) Bienes Intangibles	0	0	0	0	0	0
<b>F. Inversión Pública</b> (F=f1+f2+f3)	0	1,997,017	1,997,017	1,997,017	1,997,017	0
f1) Obra Pública en Bienes de Dominio Público	0	1,997,017	1,997,017	1,997,017	1,997,017	0
f2) Obra Pública en Bienes Propios	0	0	0	0	0	0
f3) Proyectos Productivos y Acciones de Fomento	0	0	0	0	0	0
<b>Total de Clasificación Por Objeto del Gasto hoja 5 de 6</b>	259,973,218	25,365,089	285,338,307	285,338,307	284,944,248	0

LDF /6a.5

Vo. Bo.

L.C. NANCY ARACELI DE LARA RODRIGUEZ  
COORDINADORA ADMINISTRATIVA

Elaboró

L.C. KARINA PACHECO MADERA  
SUBDIRECTORA DE RECURSOS FINANCIEROS

Autorizó

L.E. VICTOR HUMBERTO DE LA TORRE DELGADO  
DIRECTOR GENERAL

(PESOS)

Concepto	Egresos					Subejercicio
	Aprobado	Ampliaciones/ (Reducciones)	Modificado	Devengado	Pagado	
	1	2	3 = (1 + 2)	4	5	
<b>G. Inversiones Financieras y Otras Provisiones</b> (G=g1+g2+g3+g4+g5+g6+g7)	0	0	0	0	0	0
g1) Inversiones Para el Fomento de Actividades Productivas	0	0	0	0	0	0
g2) Acciones y Participaciones de Capital	0	0	0	0	0	0
g3) Compra de Títulos y Valores	0	0	0	0	0	0
g4) Concesión de Préstamos	0	0	0	0	0	0
g5) Inversiones de Fideicomisos, Mandatos y Otros Análogos Fideicomisos de Desastres Naturales (Informativo)	0	0	0	0	0	0
g6) Otras Inversiones Financieras	0	0	0	0	0	0
g7) Provisiones para Contingencias y Otras Erogaciones Especiales	0	0	0	0	0	0
<b>H. Participaciones y Aportaciones</b> (H=h1h+h2h+h3)	0	0	0	0	0	0
h1) Participaciones	0	0	0	0	0	0
h2) Aportaciones	0	0	0	0	0	0
h3) Convenios	0	0	0	0	0	0
<b>I. Deuda Pública</b> (I=i1+i2+i3+i4+i5+i6+i7)	0	0	0	0	0	0
i1) Amortización de la Deuda Pública	0	0	0	0	0	0
i2) Intereses de la Deuda Pública	0	0	0	0	0	0
i3) Comisiones de la Deuda Pública	0	0	0	0	0	0
i4) Gastos de la Deuda Pública	0	0	0	0	0	0
i5) Costo por Coberturas	0	0	0	0	0	0
i6) Apoyos Financieros	0	0	0	0	0	0
i7) Adeudos de ejercicios Fiscales Anteriores (ADEFAS)	0	0	0	0	0	0
<b>Total de Clasificación Por Objeto del Gasto hoja 6 de 6</b>	0	0	0	0	0	0
<b>Total de Clasificación Por Objeto del Gasto</b>	563,352,895	272,858,932	836,211,827	836,211,827	804,081,187	0

LDF /6a.6

Vo. Bo.

L.C. NANCY ABACELI DE LARA RODRIGUEZ  
COORDINADORA ADMINISTRATIVA

Autorizó

L.E. VICTOR HUMBERTO DE LA TORRE DELGADO  
DIRECTOR GENERAL

Elaboró

L.C. KARINA PACHECO MADERA  
SUBDIRECTORA DE RECURSOS FINANCIEROS



Información Financiera Cuarto Trimestre 2025  
Sistema Estatal para el Desarrollo Integral de la Familia  
Estado Analítico del Ejercicio del Presupuesto de Egresos Detallado- LDF

Clasificación Administrativa  
Del 01 de enero al 31 de diciembre de 2025

(PESOS)

Concepto	Egresos					Subejercicio
	Aprobado	Ampliaciones/ (Reducciones)	Modificado	Devengado	Pagado	
	1	2	3 = (1 + 2)	4	5	
<b>I. Gasto No Etiquetado</b>	<b>303,379,677</b>	<b>244,402,336</b>	<b>547,782,013</b>	<b>547,782,013</b>	<b>516,045,432</b>	<b>0</b>
A. Sistema Estatal para el Desarrollo Integral de la Familia	303,379,677	244,402,336	547,782,013	547,782,013	516,045,432	0
B. Dependencia o Unidad Administrativa 2	0	0	0	0	0	0
C. Dependencia o Unidad Administrativa 3	0	0	0	0	0	0
D. Dependencia o Unidad Administrativa 4	0	0	0	0	0	0
E. Dependencia o Unidad Administrativa 5	0	0	0	0	0	0
F. Dependencia o Unidad Administrativa 6	0	0	0	0	0	0
G. Dependencia o Unidad Administrativa 7	0	0	0	0	0	0
H. Dependencia o Unidad Administrativa xx	0	0	0	0	0	0
<b>II. Gasto Etiquetado</b>	<b>259,973,218</b>	<b>28,456,596</b>	<b>288,429,814</b>	<b>288,429,814</b>	<b>288,035,755</b>	<b>0</b>
A. Sistema Estatal para el Desarrollo Integral de la Familia	259,973,218	28,456,596	288,429,814	288,429,814	288,035,755	0
B. Dependencia o Unidad Administrativa 2	0	0	0	0	0	0
C. Dependencia o Unidad Administrativa 3	0	0	0	0	0	0
D. Dependencia o Unidad Administrativa 4	0	0	0	0	0	0
E. Dependencia o Unidad Administrativa 5	0	0	0	0	0	0
F. Dependencia o Unidad Administrativa 6	0	0	0	0	0	0
G. Dependencia o Unidad Administrativa 7	0	0	0	0	0	0
H. Dependencia o Unidad Administrativa xx	0	0	0	0	0	0
<b>III. Total de Egresos (III=I+II)</b>	<b>563,352,895</b>	<b>272,858,932</b>	<b>836,211,827</b>	<b>836,211,827</b>	<b>804,081,187</b>	<b>0</b>

LDF /6b. 1

Vo. Bo.

Autorizó

Elaboró  
**L.C. KARINA PACHECO MADERA**  
SUBDIRECTORA DE RECURSOS FINANCIEROS

**L.C. NANCY ARACELI DE LARA RODRIGUEZ**  
COORDINADORA ADMINISTRATIVA

**L.E. VICTOR HUMBERTO DE LA TORRE DELGADO**  
DIRECTOR GENERAL





Información Financiera Cuarto Trimestre 2025  
Sistema Estatal para el Desarrollo Integral de la Familia  
Estado Analítico del Ejercicio del Presupuesto de Egresos Detallado- LDF

Clasificación Administrativa  
Del 01 de enero al 31 de diciembre de 2025

(PESOS)

Concepto	Egresos					Subejercicio
	Aprobado	Ampliaciones/ (Reducciones)	Modificado	Devengado	Pagado	
	1	2	3 = (1 + 2)	4	5	
I. Gasto No Etiquetado	303,379,677	244,402,336	547,782,013	547,782,013	516,045,432	0
170 - PROGRAMA DE ALIMENTACION FAM-AS						
170.1 - DESAYUNOS A NIÑAS, NIÑOS Y ADOLESCENTES DEL PROGRAMA ALIMENTACION ESCOLAR ENTREGADOS	4,900,250	92,702	4,992,952	4,992,952	93,513	0
170.1.3 - DISTRIBUCIÓN Y ENTREGA DE CANASTAS BÁSICAS PARA LA PREPARACIÓN DE ALIMENTOS MODALIDAD CALIENTE	4,900,250	-4,806,737	93,513	93,513	93,513	0
170.1.5 - DISTRIBUCIÓN Y ENTREGA DE EQUIPAMIENTO A ESPACIOS ALIMENTARIOS	0	4,899,439	4,899,439	4,899,439	0	0
171 - PROGRAMA DE APOYOS A LOS GRUPOS DE ATENCIÓN PRIORITARIA						
171.1 - BICICLETAS PARA NIÑAS Y NIÑOS QUE LA REQUIERAN PARA SU TRASLADO A SU CENTRO EDUCATIVO "AYÚDAME A LLEGAR" EN	1,459,200	584,995	2,044,195	2,044,195	1,458,401	0
171.1.1 - ENTREGA DE BICICLETAS PARA NIÑAS Y NIÑOS QUE LA REQUIERAN PARA SU TRASLADO A SU CENTRO EDUCATIVO "AYÚDAME A LLEGAR" EN	1,459,200	584,995	2,044,195	2,044,195	1,458,401	0
171.2 - LENTES GRADUADOS PARA NIÑAS, NIÑOS Y ADOLESCENTES "VER BIEN PARA APRENDER MEJOR" ENTREGADOS	1,200,000	0	1,200,000	1,200,000	1,200,000	0
171.2.1 - ENTREGA DE LENTES GRADUADOS A NIÑAS, NIÑOS Y ADOLESCENTES "VER BIEN PARA APRENDER MEJOR"	1,200,000	0	1,200,000	1,200,000	1,200,000	0
171.3 - APARATOS FUNCIONALES PARA HOMBRES Y MUJERES, NIÑAS, NIÑOS, ADOLESCENTES, ADULTOS MAYORES Y PERSONAS CON DISCAPACIDAD	2,181,750	-1,873	2,179,877	2,179,877	1,869,877	0
171.3.1 - ENTREGA DE APARATOS FUNCIONALES A HOMBRES Y MUJERES, NIÑAS, NIÑOS, ADOLESCENTES, ADULTOS MAYORES Y PERSONAS CON DISCAPACIDAD	2,181,750	-1,873	2,179,877	2,179,877	1,869,877	0
171.4 - APARATOS AUDITIVOS PARA HOMBRES Y MUJERES, NIÑAS, NIÑOS, ADOLESCENTES, ADULTOS MAYORES Y PERSONAS CON DISCAPACIDAD	1,048,800	-1,900	1,046,900	1,046,900	1,046,900	0
171.4.1 - ENTREGA DE APARATOS AUDITIVOS A HOMBRES Y MUJERES, NIÑAS, NIÑOS, ADOLESCENTES, ADULTOS MAYORES Y PERSONAS CON DISCAPACIDAD	1,048,800	-1,900	1,046,900	1,046,900	1,046,900	0
171.5 - FÓRMULA LÁCTEA Y PAÑALES PARA HOMBRES, MUJERES, NIÑAS, NIÑOS, ADOLESCENTES, ADULTOS MAYORES Y PERSONAS CON DISCAPACIDAD	1,010,000	-278	1,009,722	1,009,722	1,009,722	0
171.5.1 - ENTREGA DE COMPLEMENTOS ALIMENTICIOS Y PAÑALES A HOMBRES, MUJERES, NIÑAS, NIÑOS, ADOLESCENTES, ADULTOS MAYORES Y PERSONAS CON DISCAPACIDAD	1,010,000	-278	1,009,722	1,009,722	1,009,722	0
171.7 - APOYOS EN TEMPORADA INVERNAL ENTREGADOS (COBIJAS, JUGUETES, BOLOS Y OTROS QUE DETERMINE EL SEDIF)	5,800,000	1,401,065	7,201,065	7,201,065	2,729,000	0
171.7.1 - ENTREGA DE APOYOS EN TEMPORADA INVERNAL (COBIJAS, JUGUETES, BOLOS Y OTROS QUE DETERMINE EL SEDIF)	5,800,000	1,401,065	7,201,065	7,201,065	2,729,000	0
171.8 - ÓTESIS Y PRÓTESIS PARA HOMBRES, MUJERES, NIÑAS, NIÑOS, ADOLESCENTES, ADULTOS MAYORES Y PERSONAS CON DISCAPACIDAD	2,000,000	0	2,000,000	2,000,000	0	0
171.8.1 - ENTREGA DE ÓRTESES Y PRÓTESIS A HOMBRES, MUJERES, NIÑAS, NIÑOS, ADOLESCENTES, ADULTOS MAYORES Y PERSONAS CON DISCAPACIDAD	2,000,000	0	2,000,000	2,000,000	0	0
171.9 - PRÓTESIS DENTALES "TRANSFORMANDO SONRISAS CON AMOR" ENTREGADAS	1,200,000	-340,000	860,000	860,000	430,000	0
171.9.1 - ENTREGA DE PRÓTESIS DENTALES A ADULTOS MAYORES "TRANSFORMANDO SONRISAS CON AMOR"	1,200,000	-340,000	860,000	860,000	430,000	0
171.10 - APOYOS ECONÓMICOS PARA CUIDADORAS/CUIDADORES DE PERSONAS DE ATENCIÓN PRIORITARIA PROPORCIONADOS	9,000,000	-4,996,800	4,003,200	4,003,200	4,003,200	0
171.10.1 - ENTREGA DE APOYOS ECONÓMICOS A FAMILIARES CUIDADORES O CUIDADORAS DE PERSONAS CON DISCAPACIDAD PERMANENTE	9,000,000	-4,996,800	4,003,200	4,003,200	4,003,200	0
171.11 - APOYOS ECONÓMICOS PARA LAS PERSONAS DE ATENCIÓN PRIORITARIA ENTREGADOS	2,200,000	-47	2,199,953	2,199,953	2,191,053	0
171.11.1 - ENTREGA DE APOYOS ECONÓMICOS DE DIVERSAS SOLICITUDES A HOMBRES Y MUJERES, NIÑAS, NIÑOS, ADOLESCENTES, ADULTOS MAYORES Y PERSONAS CON DISCAPACIDAD	2,200,000	-47	2,199,953	2,199,953	2,191,053	0
171.12 - APOYOS ECONÓMICOS PARA LA PREVENCIÓN DE MIGRACIÓN INFANTIL NO ACOMPAÑADA ENTREGADOS	480,000	0	480,000	480,000	480,000	0
171.12.1 - ENTREGA DE APOYOS ECONÓMICOS PARA LA PREVENCIÓN DE MIGRACIÓN INFANTIL NO ACOMPAÑADA	480,000	0	480,000	480,000	480,000	0
171.13 - APOYOS ECONÓMICOS PARA LA PREVENCIÓN DEL TRABAJO INFANTIL ENTREGADOS	320,000	0	320,000	320,000	320,000	0
171.13.1 - ENTREGA DE APOYOS ECONÓMICOS PARA LA PREVENCIÓN DEL TRABAJO INFANTIL	320,000	0	320,000	320,000	320,000	0
Total de Clasificación Administrativa hoja 1 de 4	32,800,000	-3,262,137	29,537,863	29,537,863	16,831,666	0

Elaboró  
  
L.C. KARINA PACHECO MADERA  
SUBDIRECTORA DE RECURSOS FINANCIEROS

Vo. Bo.  
  
L.C. NANCY ARACELI DE LARA RODRIGUEZ  
COORDINADORA ADMINISTRATIVA

Autorizó  
  
L.C. VÍCTOR HUMBERTO DE LA TORRE DELGADO  
DIRECTOR GENERAL



Información Financiera Cuarto Trimestre 2025  
Sistema Estatal para el Desarrollo Integral de la Familia  
Estado Analítico del Ejercicio del Presupuesto de Egresos Detallado- LDF  
Clasificación Administrativa  
Del 01 de enero al 31 de diciembre de 2025

(PESOS)

Concepto	Egresos					Subejercicio
	Aprobado	Ampliaciones/ (Reducciones)	Modificado	Devengado	Pagado	
	1	2	3 = (1 + 2)	4	5	
171.14 - APOYOS ECONÓMICOS PARA LAS ORIENTADORAS Y ORIENTADORES DE PERSONAS DE ATENCIÓN PRIORITARIA ENTREGADOS	2,200,000	-40,681	2,159,319	2,159,319	2,159,319	0
171.14.1 - ENTREGA DE APOYOS ECONÓMICOS PARA LAS ORIENTADORAS Y ORIENTADORES DE PERSONAS DE ATENCIÓN PRIORITARIA	2,200,000	-40,681	2,159,319	2,159,319	2,159,319	0
171.16 - APOYO DE CANASTAS BÁSICAS PARA EL BIENESTAR ENTREGADAS	0	162,306,026	162,306,026	162,306,026	161,963,886	0
171.16.2 - ENTREGA DE APOYOS DE CANASTAS BÁSICAS PARA EL BIENESTAR	0	162,306,026	162,306,026	162,306,026	161,963,886	0
171.17 - APOYOS PARA LAS MUJERES ARTESANAS ENTREGADOS	0	1,300	1,300	1,300	1,300	0
171.17.1 - ENTREGA DE PAQYOS ECONOMICOS PARA LAS MUJERES QUE MAQUILAN PRENDAS	0	1,300	1,300	1,300	1,300	0
172 - PROGRAMA DE ATENCIÓN A NIÑAS, NIÑOS, ADOLESCENTES, MIGRANTES, MUJERES, ADULTOS MAYORES, PERSONAS CON DISCAPACIDAD Y FAMILIA.						0
172.1 - ATENCIÓN A VÍCTIMAS Y GENERADORES DE VIOLENCIA OTORGADA	8,125,977	274,397	8,400,374	8,400,374	8,101,782	0
172.1.2 - HOSPEDAJE, ALIMENTACION, INSUMOS PERSONALES, ASISTENCIA MÉDICA, TRATAMIENTO PSICOLÓGICO PERMANENTE E I	1,313,501	26,524	1,340,025	1,340,025	1,187,703	0
172.1.3 - PROMOCION DE LOS SERVICIOS QUE PROPORCIONA EL CENTRO A TRAVÉS DE LA PREVENCIÓN CON PLÁTICAS, CONFERENC	6,812,476	247,872	7,060,348	7,060,348	6,914,079	0
172.2 - ATENCIÓN INTEGRAL A NIÑAS, NIÑOS, ADOLESCENTES Y MIGRANTES OTORGADA	34,915,723	5,572,851	40,488,574	40,488,574	39,125,116	0
172.2.1 - ASISTENCIA INTEGRAL OTORGADA A NIÑAS Y NIÑOS ALBERGADOS EN CASA CUNA PLÁCIDO DOMINGO (VESTIDO, CALZADO	18,645,323	2,351,588	20,996,911	20,996,911	20,454,175	-
172.2.2 - ASISTENCIA INTEGRAL OTORGADA A LAS Y LOS ALBERGADOS EN CASA HOGAR PARA JÓVENES (VESTIDO, CALZADO, ALIME	12,194,983	4,172,556	16,367,539	16,367,539	15,925,586	0
172.2.3 - ATENCIÓN INTEGRAL Y TEMPORAL OTORGADA A LOS NNA MIGRANTES ACOMPAÑADOS Y NO ACOMPAÑADOS EN LA CASA	4,075,417	-951,292	3,124,125	3,124,125	2,745,355	0
172.3 - ATENCIÓN INTEGRAL A PERSONAS ADULTAS Y ADULTOS MAYORES OTORGADA	21,581,926	2,481,750	24,063,676	24,063,676	23,520,531	0
172.3.1 - ASISTENCIA INTEGRAL OTORGADA A LAS Y LOS ALBERGADOS EN CASA HOGAR DE LA TERCERA EDAD (VESTIDO, CALZADO, A	15,353,702	1,931,184	17,284,886	17,284,886	16,902,734	0
172.3.2 - SERVICIO OTORGADO EN LA ESTANCIA DE DÍA EN CASA DEL ABUELO (ALIMENTOS, ATENCIÓN MÉDICA, TERAPIAS, SESIONE	6,228,224	550,566	6,778,790	6,778,790	6,617,797	0
172.4 - CAPACITACIONES EN DIVERSAS TEMÁTICAS PARA PREVENCIÓN DE RIESGOS SOCIALES Y PSICOLÓGICOS IMPARTIDAS	14,419,445	795,313	15,214,758	15,214,758	14,902,298	0
172.4.1 - CAPACITACIONES OTORGADAS PARA LA ATENCIÓN A GRUPOS PRIORITARIOS EN LOS SMDIF DE LAS TEMÁTICAS	9,996,512	463,229	10,459,741	10,459,741	10,264,403	0
172.4.2 - PLÁTICAS PREVENTIVAS A NIÑAS, NIÑOS Y ADOLESCENTES DE LAS TEMÁTICAS	3,921,333	451,792	4,373,125	4,373,125	4,284,772	0
172.4.6 - OPERACIÓN DEL CENTRO VALE LA PENA ESPERAR	501,600	-119,709	381,891	381,891	353,123	0
172.6 - PROCURACIÓN DE JUSTICIA Y RESTITUCIÓN DE DERECHOS OTORGADOS	20,111,966	1,772,292	21,884,258	21,884,258	21,388,464	0
172.6.1 - ASESORÍA JURÍDICA Y PSICOLÓGICA BRINDADA A PERSONAS DE ATENCIÓN PRIORITARIA CON PROBLEMAS FAMILIARES LE	17,111,427	218,407	17,329,834	17,329,834	16,951,018	0
172.6.2 - SERVICIO LEGAL EN MATERIA DE ADOPCIONES, RESTITUCIONES Y ORIENTACIÓN PSICOLÓGICA BRINDADA A LAS Y LOS ALB	3,000,539	1,553,886	4,554,425	4,554,425	4,437,446	0
173 - PROGRAMA DE ATENCIÓN A LA SALUD Y REHABILITACIÓN						0
173.1 - ATENCIÓN INTEGRAL PARA LA SALUD Y DISCAPACIDAD DE MUJERES, HOMBRES, NIÑAS, NIÑOS Y ADOLESCENTES REALIZADA	15,744,864	232,160	15,977,024	15,977,024	15,626,807	0
173.1.1 - ATENCIÓN MÉDICA INTEGRAL BRINDADA A LOS GRUPOS DE ATENCIÓN PRIORITARIA EN CENTROS MÉDICOS Y BRIGADAS ME	13,405,866	188,294	13,594,160	13,594,160	13,285,660	0
173.1.2 - PROMOCIÓN DE LA SALUD CON ENFOQUE GRUPAL EN PLANTELES EDUCATIVOS	2,338,998	43,865	2,382,863	2,382,863	2,341,147	0
173.2 - ATENCIÓN MÉDICA Y REHABILITACIÓN PARA MUJERES, HOMBRES, NIÑAS, NIÑOS Y ADOLESCENTES CON DISCAPACIDAD BRI	16,907,546	2,158,713	19,066,259	19,066,259	18,740,999	0
173.2.1 - ATENCIÓN MÉDICA Y REHABILITACIÓN INTEGRAL BRINDAD A MUJERES, HOMBRES, NIÑAS, NIÑOS Y ADOLESCENTES CON DI	16,907,546	2,158,713	19,066,259	19,066,259	18,740,999	0
173.3 - ATENCION INTEGRAL EN CIRUGIAS E IMPLANTES REALIZADOS	0	290,308	290,308	290,308	290,308	0
173.3.1 - ATENCION MEDICA INTEGRAL BRINDADA POR CONCEPTOS DE CIRUGIAS E IMPLANTES	0	290,308	290,308	290,308	290,308	0
<b>Total de Clasificación Administrativa hoja 2 de 4</b>	<b>134,007,447</b>	<b>175,844,429</b>	<b>309,851,876</b>	<b>309,851,876</b>	<b>305,820,811</b>	<b>0</b>

Elaboró  
  
L.C. KARINA PACHECO MADERA  
SUBDIRECTORA DE RECURSOS FINANCIEROS

Vc. Bc  
  
L.C. NANCY ARACELI DE LARA RODRIGUEZ  
COORDINADORA ADMINISTRATIVA

Autorizó  
  
L.E. VÍCTOR HUMBERTO DE LA TORRE DELGADO  
DIRECTOR GENERAL





Información Financiera Cuarto Trimestre 2025  
Sistema Estatal para el Desarrollo Integral de la Familia  
Estado Analítico del Ejercicio del Presupuesto de Egresos Detallado- LDF

Clasificación Administrativa  
Del 01 de enero al 31 de diciembre de 2025

(PESOS)

Concepto	Egresos					Subejercicio
	Aprobado	Ampliaciones/ (Reducciones)	Modificado	Devengado	Pagado	
	1	2	3 = (1 + 2)	4	5	
174 - PROGRAMA DE APOYO AL PROCESO ADMINISTRATIVO Y DE PLANEACIÓN						
174.1 - PROCESOS ADMINISTRATIVOS REALIZADOS	95,024,512	19,801,041	114,825,553	114,825,553	110,170,657	0
174.1.1 - OPERACIÓN Y CONTROL DE LOS PROCESOS ADMINISTRATIVOS DEL SEDIF (RECURSOS HUMANOS, RECURSOS FINANCIEROS, R	68,532,262	5,914,473	74,446,735	74,446,735	71,901,098	0
174.1.2 - OPERACIÓN Y CONTROL DE LOS PROGRAMAS ESTATALES DEL SEDIF	26,492,250	13,886,567	40,378,817	40,378,817	38,269,559	0
174.3 - FOMENTO DE VALORES A TRAVÉS DE EVENTOS FAMILIARES REALIZADOS	8,235,982	26,881,175	35,117,157	35,117,157	31,289,444	0
174.3.1 - REALIZACIÓN DE EVENTOS ESPECIALES PARA FOMENTAR LA SANA CONVIVENCIA DE LAS FAMILIAS ZACATECANAS EN CONM	8,235,982	26,881,175	35,117,157	35,117,157	31,289,444	0
174.5 - CAPACITACIONES RECIBIDAS	5,126,542	9,558,868	14,685,410	14,685,410	11,940,337	0
174.5.1 - REUNIONES REGIONALES Y ESTATALES CON LOS SISTEMAS MUNICIPALES PARA EL DESARROLLO INTEGRAL DE LA FAMILIA	5,126,542	9,558,868	14,685,410	14,685,410	11,940,337	0
175 - PROGRAMA DE PROMOCIÓN Y FOMENTO DE ESPACIOS PÚBLICOS, TURÍSTICOS Y DE CONVIVENCIA FAMILIAR						
175.1 - PRESTACIÓN DE SERVICIOS PROPORCIONADOS PARA EL FORTALECIMIENTO DE LOS PROGRAMAS SOCIALES	23,443,510	11,252,082	34,695,592	34,695,592	33,684,633	0
175.1.1 - ADMINISTRACIÓN Y CONTROL DE LA OPERACIÓN DEL PARQUE Y ZOOLOGICO LA ENCANTADA	8,232,060	2,573,478	10,805,538	10,805,538	10,333,169	0
175.1.2 - ADMINISTRACIÓN Y CONTROL DE LA OPERACIÓN DEL CENTRO TURISTICO TELEFERICO ZACATECAS	4,954,783	3,059,138	8,013,921	8,013,921	7,853,194	0
175.1.3 - ADMINISTRACIÓN Y CONTROL DE LA OPERACIÓN DEL ESTACIONAMIENTO PLAZA BICENTENARIO	4,488,667	2,215,188	6,703,855	6,703,855	6,535,276	0
175.1.4 - ADMINISTRACIÓN Y CONTROL DE LA OPERACIÓN DEL CENTRO DE FERIAS Y EXPOSICIONES	5,768,000	3,404,277	9,172,277	9,172,277	8,962,995	0
175.2 - PROGRAMA DE PROMOCIÓN Y FOMENTO A LA PRODUCCIÓN EN LA MAQUILA, TIENDA Y TALLERES PROPORCIONADOS	4,741,684	836,673	5,578,357	5,578,357	5,488,964	0
175.2.1 - CURSOS DE CORTE Y CONFECCIÓN PARA MUJERES REALIZADOS EN LOS MUNICIPIOS Y COMUNIDADES DEL ESTADO	4,741,684	836,673	5,578,357	5,578,357	5,488,964	0
185 - PROGRAMA DE FORTALECIMIENTO DE LA INFRAESTRUCTURA DEL SEDIF						
185.1 - PROGRAMA FORTALECIMIENTO A INFRAESTRUCTURA DEL SEDIF O	0	3,490,204	3,490,204	3,490,204	818,921	0
185.1.2 - AMPLIACIÓN REMODELACIÓN Y REHABILITACIÓN DE LAS AREAS DE CASA HOGAR	0	3,490,204	3,490,204	3,490,204	818,921	0
185.1.8 - AMPLIACIÓN REMODELACIÓN Y REHABILITACIÓN DE LAS TIENDAS Y TALLERES	0	0	0	0	0	0
Total de Clasificación Administrativa hoja 3 de 4	136,572,230	71,820,044	208,392,274	208,392,274	193,392,956	0

Elaboró  
  
L.C. KARINA PACHECO MADERA  
SUBDIRECTORA DE RECURSOS FINANCIEROS

Vo.Bo.  
  
L.C. NANCY ARACELI DE LARA RODRIGUEZ  
COORDINADORA ADMINISTRATIVA

Autorizó  
  
L.E. VICTOR HUMBERTO DE LA TORRE DELGADO  
DIRECTOR GENERAL



Información Financiera Cuarto Trimestre 2025

Sistema Estatal para el Desarrollo Integral de la Familia

Estado Analítico del Ejercicio del Presupuesto de Egresos Detallado- LDF

Clasificación Administrativa

Del 01 de enero al 31 de diciembre de 2025

(PESOS)

Concepto	Egresos					Subejercicio
	Aprobado	Ampliaciones/ (Reducciones)	Modificado	Devengado	Pagado	
	1	2	3 = (1 + 2)	4	5	
II. Gasto Etiquetado	259,973,218	28,456,596	288,429,814	288,429,814	288,036,765	0
170 - PROGRAMA DE ALIMENTACION FAM-AS						
170.1 - DESAYUNOS A NIÑAS, NIÑOS Y ADOLESCENTES DEL PROGRAMA ALIMENTACION ESCOLAR ENTREGADOS	119,601,064	12,494,468	132,095,532	132,095,532	131,930,470	0
170.1.1 - DISTRIBUCIÓN Y ENTREGA DE DESAYUNOS A NIÑOS, NIÑAS Y ADOLESCENTES MODALIDAD FRIO	7,580,430	-7,415,368	165,062	165,062	0	0
170.1.3 - DISTRIBUCIÓN Y ENTREGA DE CANASTAS BÁSICAS PARA LA PREPARACIÓN DE ALIMENTOS MODALIDAD CALIENTE	112,020,634	19,909,836	131,930,470	131,930,470	131,930,470	0
170.2 - PAQUETES ALIMENTARIOS DEL PROGRAMA ATENCIÓN ALIMENTARIA EN LOS PRIMEROS 1,000 DÍAS ENTREGADOS	9,503,360	1,635,760	11,139,120	11,139,120	11,139,120	0
170.2.1 - DISTRIBUCIÓN Y ENTREGA DE PAQUETES ALIMENTARIOS DEL PROGRAMA 1,000 DÍAS	9,503,360	1,635,760	11,139,120	11,139,120	11,139,120	0
170.3 - APOYOS ALIMENTARIOS DEL PROGRAMA DE ATENCIÓN ALIMENTARIA A GRUPOS PRIORITARIOS ENTREGADOS	121,190,928	7,791,954	128,982,882	128,982,882	128,982,882	0
170.3.1 - DISTRIBUCIÓN Y ENTREGA DE APOYOS ALIMENTARIOS TIPO A	4,985,600	895,840	5,881,440	5,881,440	5,881,440	0
170.3.3 - DISTRIBUCIÓN Y ENTREGA DE APOYOS ALIMENTARIOS TIPO B	116,205,328	6,896,114	123,101,442	123,101,442	123,101,442	0
172 - PROGRAMA DE ATENCIÓN A NIÑAS, NIÑOS, ADOLESCENTES, MIGRANTES, MUJERES, ADULTOS MAYORES, PERSONAS CON DISCAPACIDAD Y FAMILIA.						
172.1 - ATENCIÓN A VÍCTIMAS Y GENERADORES DE VIOLENCIA OTORGADA	0	5,246,159	5,246,159	5,246,159	5,084,110	0
172.1.2 - HOSPEDAJE, ALIMENTACION, INSUMOS PERSONALES, ASISTENCIA MÉDICA, TRATAMIENTO PSICOLÓGICO PERMANENTE E I	0	5,246,159	5,246,159	5,246,159	5,084,110	0
173 - PROGRAMA DE ATENCIÓN A LA SALUD Y REHABILITACIÓN						
173.2 - ATENCIÓN MÉDICA Y REHABILITACIÓN PARA MUJERES, HOMBRES, NIÑAS, NIÑOS Y ADOLESCENTES CON DISCAPACIDAD BRI	0	1,166,948	1,166,948	1,166,948	1,100,000	0
173.2.1 - ATENCIÓN MÉDICA Y REHABILITACIÓN INTEGRAL BRINDAD A MUJERES, HOMBRES, NIÑAS, NIÑOS Y ADOLESCENTES CON D	0	1,166,948	1,166,948	1,166,948	1,100,000	0
196 - PROGRAMA DE ASISTENCIA SOCIAL FAM-AS						
196.1 - PROYECTOS DEL PROGRAMA DE ATENCIÓN A GRUPOS PRIORITARIOS REALIZADOS	2,713,880	60,102	2,773,982	2,773,982	2,773,982	0
196.1.1 - ENTREGA DE EQUIPAMIENTO PARA CASAS DE DÍA	2,713,880	60,102	2,773,982	2,773,982	2,773,982	0
196.2 - PROYECTOS DEL PROGRAMA DE CENTROS DE DESARROLLO COMUNITARIO DIF PILARES REALIZADOS	2,713,880	60,211	2,774,091	2,774,091	2,774,091	0
196.2.1 - DISTRIBUCIÓN Y ENTREGA DE PROYECTOS DE DESARROLLO COMUNITARIO DIF PILARES	2,713,880	60,211	2,774,091	2,774,091	2,774,091	0
197 - PROGRAMA DE DESARROLLO COMUNITARIO FAM-AS						
197.1 - PROYECTOS DEL RPOGRAMA SALUD Y BIENESTAR COMUNITARIO REALIZADOS	4,250,106	993	4,251,099	4,251,099	4,251,099	0
197.1.1 - IMPARTICIÓN DE CAPACITACIONES PARA EL BIENESTAR COLECTIVO A LOS GRUPOS DE DESARROLLO (GD)	4,250,106	-2,952,106	1,298,000	1,298,000	1,298,000	0
197.1.2 - DISTRIBUCION Y ENTREGA DE PROYECTOS COMUNITARIOS SOCIALES Y PRODUCTIVOS	0	2,953,099	2,953,099	2,953,099	2,953,099	0
Total de Clasificación Administrativa hoja 4 de 5	259,973,218	28,456,596	288,429,814	288,429,814	288,036,765	0
Total de Clasificación Administrativa	563,362,895	272,858,932	836,211,827	836,211,827	804,081,187	0

Elaboró  
  
L.C. KARINA PACHECO MADERA  
SUBDIRECTORA DE RECURSOS FINANCIEROS

Vp. Ed.  
  
L.C. NANCY ARACELI DE LARA RODRIGUEZ  
COORDINADORA ADMINISTRATIVA

Autorizó  
  
L.E. VICTOR HUMBERTO DE LA TORRE DELGADO  
DIRECTOR GENERAL



Concepto	Egresos					Subejercicio
	Aprobado	Ampliaciones/ (Reducciones)	Modificado	Devengado	Pagado	
	1	2	3 = (1 + 2)	4	5	
<b>I. Gasto No Etiquetado (I=A+B+C+D+E)</b>	<b>303,379,677</b>	<b>244,402,336</b>	<b>547,782,013</b>	<b>547,782,013</b>	<b>516,045,432</b>	<b>0</b>
<b>A. Gobierno (A=a1+a2+a3+a4+a5+a6+a7+a8)</b>	<b>0</b>	<b>0</b>	<b>0</b>	<b>0</b>	<b>0</b>	<b>0</b>
a1) Legislación	0	0	0	0	0	0
a2) Justicia	0	0	0	0	0	0
a3) Coordinación de la Política de Gobierno	0	0	0	0	0	0
a4) Relaciones Exteriores	0	0	0	0	0	0
a5) Asuntos Financieros y Hacendarios	0	0	0	0	0	0
a6) Seguridad Nacional	0	0	0	0	0	0
a7) Asuntos de Orden Público y de Seguridad Interior	0	0	0	0	0	0
a8) Otros Servicios Generales	0	0	0	0	0	0
<b>B. Desarrollo Social (B=b1+b2+b3+b4+b5+b6+b7)</b>	<b>303,379,677</b>	<b>244,402,336</b>	<b>547,782,013</b>	<b>547,782,013</b>	<b>516,045,432</b>	<b>0</b>
b1) Protección Ambiental	0	0	0	0	0	0
b2) Vivienda y Servicios a la Comunidad	0	0	0	0	0	0
b3) Salud	0	0	0	0	0	0
b4) Recreación, Cultura y Otras Manifestaciones Sociales	0	0	0	0	0	0
b5) Educación	0	0	0	0	0	0
b6) Protección Social	303,379,677	244,402,336	547,782,013	547,782,013	516,045,432	0
b7) Otros Asuntos Sociales	0	0	0	0	0	0
<b>C. Desarrollo Económico (C=c1+c2+c3+c4+c5+c6+c7+c8+c9)</b>	<b>0</b>	<b>0</b>	<b>0</b>	<b>0</b>	<b>0</b>	<b>0</b>
c1) Asuntos Económicos, Comerciales y Laborales en General	0	0	0	0	0	0
c2) Agropecuaria, Silvicultura, Pesca y Caza	0	0	0	0	0	0
c3) Combustibles y Energía	0	0	0	0	0	0
c4) Minería, Manufacturas y Construcción	0	0	0	0	0	0
c5) Transporte	0	0	0	0	0	0
c6) Comunicaciones	0	0	0	0	0	0
c7) Turismo	0	0	0	0	0	0
c8) Ciencia, Tecnología e Innovación	0	0	0	0	0	0
c9) Otras Industrias y Otros Asuntos Económicos	0	0	0	0	0	0
<b>D. Otras no Clasificadas en Funciones Anteriores (D=d1+d2+d3+d4)</b>	<b>0</b>	<b>0</b>	<b>0</b>	<b>0</b>	<b>0</b>	<b>0</b>
d1) Transacciones de la Deuda Publica / Costo Financiero de la Deuda	0	0	0	0	0	0
d2) Transferencias, Participaciones y Aportaciones entre Diferentes Niveles y Ordenes de Gobi	0	0	0	0	0	0
d3) Saneamiento del Sistema Financiero	0	0	0	0	0	0
d4) Adeudos de Ejercicios Fiscales Anteriores	0	0	0	0	0	0
<b>Total Clasificación Funcional Hoja 1 de 2</b>	<b>303,379,677</b>	<b>244,402,336</b>	<b>547,782,013</b>	<b>547,782,013</b>	<b>516,045,432</b>	<b>0</b>

LDF /6c. 1

V. B.

Autorizó

L.C. KARINA PACHECO MADERA  
SUBDIRECTORA DE RECURSOS FINANCIEROS

L.C. NANCY APACELI DE LARA RODRIGUEZ  
COORDINADORA ADMINISTRATIVA

L.E. VICTOR HUMBERTO DE LA TORRE DELGADO  
DIRECTOR GENERAL



Información Financiera Cuarto Trimestre 2025  
Sistema Estatal para el Desarrollo Integral de la Familia  
Estado Analítico del Ejercicio del Presupuesto de Egresos Detallado- LDF

Clasificación Funcional

Del 01 de enero al 31 de diciembre de 2025

(PESOS)

Concepto	Egresos					Subejercicio
	Aprobado	Ampliaciones/ (Reducciones)	Modificado	Devengado	Pagado	
	1	2	3 = (1 + 2)	4	5	
<b>II. Gasto Etiquetado (II=A+B+C+D+E)</b>	<b>259,973,218</b>	<b>28,456,596</b>	<b>288,429,814</b>	<b>288,429,814</b>	<b>288,035,755</b>	<b>0</b>
<b>A. Gobierno (A=a1+a2+a3+a4+a5+a6+a7+a8)</b>	<b>0</b>	<b>0</b>	<b>0</b>	<b>0</b>	<b>0</b>	<b>0</b>
a1) Legislación	0	0	0	0	0	0
a2) Justicia	0	0	0	0	0	0
a3) Coordinación de la Política de Gobierno	0	0	0	0	0	0
a4) Relaciones Exteriores	0	0	0	0	0	0
a5) Asuntos Financieros y Hacendarios	0	0	0	0	0	0
a6) Seguridad Nacional	0	0	0	0	0	0
a7) Asuntos de Orden Público y de Seguridad Interior	0	0	0	0	0	0
a8) Otros Servicios Generales	0	0	0	0	0	0
<b>B. Desarrollo Social (B=b1+b2+b3+b4+b5+b6+b7)</b>	<b>259,973,218</b>	<b>28,456,596</b>	<b>288,429,814</b>	<b>288,429,814</b>	<b>288,035,755</b>	<b>0</b>
b1) Protección Ambiental	0	0	0	0	0	0
b2) Vivienda y Servicios a la Comunidad	0	0	0	0	0	0
b3) Salud	0	0	0	0	0	0
b4) Recreación, Cultura y Otras Manifestaciones Sociales	0	0	0	0	0	0
b5) Educación	0	0	0	0	0	0
b6) Protección Social	259,973,218	28,456,596	288,429,814	288,429,814	288,035,755	0
b7) Otros Asuntos Sociales	0	0	0	0	0	0
<b>C. Desarrollo Económico (C=c1+c2+c3+c4+c5+c6+c7+c8+c9)</b>	<b>0</b>	<b>0</b>	<b>0</b>	<b>0</b>	<b>0</b>	<b>0</b>
c1) Asuntos Económicos, Comerciales y Laborales en General	0	0	0	0	0	0
c2) Agropecuaria, Silvicultura, Pesca y Caza	0	0	0	0	0	0
c3) Combustibles y Energía	0	0	0	0	0	0
c4) Minería, Manufacturas y Construcción	0	0	0	0	0	0
c5) Transporte	0	0	0	0	0	0
c6) Comunicaciones	0	0	0	0	0	0
c7) Turismo	0	0	0	0	0	0
c8) Ciencia, Tecnología e Innovación	0	0	0	0	0	0
c9) Otras Industrias y Otros Asuntos Económicos	0	0	0	0	0	0
<b>D. Otras no Clasificadas en Funciones Anteriores (D=d1+d2+d3+d4)</b>	<b>0</b>	<b>0</b>	<b>0</b>	<b>0</b>	<b>0</b>	<b>0</b>
d1) Transacciones de la Deuda Publica / Costo Financiero de la Deuda	0	0	0	0	0	0
d2) Transferencias, Participaciones y Aportaciones entre Diferentes Niveles y Ordenes de Gobierno	0	0	0	0	0	0
d3) Saneamiento del Sistema Financiero	0	0	0	0	0	0
d4) Adeudos de Ejercicios Fiscales Anteriores	0	0	0	0	0	0
<b>Total Clasificación Funcional Hoja 2 de 2</b>	<b>259,973,218</b>	<b>28,456,596</b>	<b>288,429,814</b>	<b>288,429,814</b>	<b>288,035,755</b>	<b>0</b>
<b>Total Clasificación Funcional</b>	<b>563,352,895</b>	<b>272,858,932</b>	<b>836,211,827</b>	<b>836,211,827</b>	<b>804,081,187</b>	<b>0</b>

LDF /6c/ 2

Elaboró  
  
L.C. KARINA PACHECO MADERA  
SUBDIRECTORA DE RECURSOS FINANCIEROS

Vp. Bc.  
  
L.C. NANCY ARACELI DE LARA RODRIGUEZ  
COORDINADORA ADMINISTRATIVA

Autorizó  
  
L.E. VICTOR HUMBERTO DE LA TORRE DELGADO  
DIRECTOR GENERAL



Información Financiera Cuarto Trimestre 2025  
Sistema Estatal para el Desarrollo Integral de la Familia  
Estado Analítico del Ejercicio del Presupuesto de Egresos Detallado- LDF

Clasificación de Servicios Personales por Categoría

Del 01 de enero al 31 de diciembre de 2025

(PESOS)

Concepto	Egresos					Subejercicio
	Aprobado	Ampliaciones/ (Reducciones)	Modificado	Devengado	Pagado	
	1	2	3 = (1 + 2)	4	5	
<b>I. Gasto No Etiquetado (I=A+B+C+D+E+F)</b>	<b>220,957,031</b>	<b>8,112,494</b>	<b>229,069,525</b>	<b>229,069,525</b>	<b>223,976,037</b>	<b>0</b>
A. Personal Administrativo y Servicio Público	220,957,031	8,112,494	229,069,525	229,069,525	223,976,037	0
B. Magisterio	0	0	0	0	0	0
C. Servicios de Salud (C=c1+c2)	0	0	0	0	0	0
c1) Personal Administrativo	0	0	0	0	0	0
c2) Personal Médico, Paramédico y afín	0	0	0	0	0	0
D. Seguridad Pública	0	0	0	0	0	0
E. Gastos asociados a la implementación de nuevas leyes federales o reformas a las mismas (E=e1+e2)	0	0	0	0	0	0
e1) Nombre del Programa o Ley 1	0	0	0	0	0	0
e2) Nombre de Programa o Ley 2	0	0	0	0	0	0
F. Sentencias laborales definitivas	0	0	0	0	0	0
<b>II. Gasto Etiquetado (II=A+B+C+D+E+F)</b>	<b>0</b>	<b>0</b>	<b>0</b>	<b>0</b>	<b>0</b>	<b>0</b>
A. Personal Administrativo y Servicio Público	0	0	0	0	0	0
B. Magisterio	0	0	0	0	0	0
C. Servicios de Salud (C=c1+c2)	0	0	0	0	0	0
c1) Personal Administrativo	0	0	0	0	0	0
c2) Personal Médico, Paramédico y afín	0	0	0	0	0	0
D. Seguridad Pública	0	0	0	0	0	0
E. Gastos asociados a la implementación de nuevas leyes federales o reformas a las mismas (E=e1+e2)	0	0	0	0	0	0
e1) Implementación del Nuevo Sistema de Justicia Penal	0	0	0	0	0	0
e2) Nombre de Programa o Ley 2	0	0	0	0	0	0
F. Sentencias laborales definitivas	0	0	0	0	0	0
<b>III. Total del Gasto en Servicios Personales.</b>	<b>220,957,031</b>	<b>8,112,494</b>	<b>229,069,525</b>	<b>229,069,525</b>	<b>223,976,037</b>	<b>0</b>

LDF /6d.1

Elaboró

LC KARINA PACHECO MADERA  
SUBDIRECTORA DE RECURSOS FINANCIEROS

Vo. Bo.

L.C NANCY ARACELI DE LARA RODRIGUEZ  
COORDINADORA ADMINISTRATIVA

Autorizó

LE VICTOR HUMBERTO DE LA TORRE DELGADO  
DIRECTOR GENERAL



**Información Financiera Cuarto Trimestre 2025**  
**Sistema Estatal para el Desarrollo Integral de la Familia**  
**Proyección de Ingresos - LDF**  
**(PESOS)**

**(CIFRAS NOMINALES)**

Concepto (b)	Año en Cuestión (de iniciativa de Ley) 2025	2026	2027	2028	2029	2030
<b>1. Ingresos de Libre Disposición</b> <b>(1=A+B+C+D+E+F+G+H+I+J+K+L)</b>	0	0	0	0	0	0
A. Impuestos						
B. Cuotas y Aportaciones de Seguridad Social						
C. Contribuciones de Mejoras						
D. Derechos						
E. Productos						
F. Aprovechamientos						
G. Ingresos por Ventas de Bienes y Servicios						
H. Participaciones y Aportaciones						
I. Incentivos Derivados de la Colaboración Fiscal						
J. Transferencias						
K. Convenios						
L. Otros Ingresos de Libre Disposición						
<b>2. Transferencias Federales Etiquetadas (2=A+B+C+D+E)</b>	0	0	0	0	0	0
A. Aportaciones						
B. Convenios						
C. Fondos Distintos de Aportaciones						
D. Transferencias, Subsidios y Subvenciones, y Pensiones y Jubilaciones						
E. Otras Transferencias Federales Etiquetadas						
<b>3. Ingresos Derivados de Financiamientos (3=A)</b>	0	0	0	0	0	0
A. Ingresos Derivados de Financiamientos						
<b>4. Total de Ingresos Proyectados (4=1+2+3)</b>	0	0	0	0	0	0
<b>Datos informativos</b>						
1. Ingresos Derivados de Financiamientos con Fuente de Pago de Recursos de Libre Disposición.						
2. Ingresos Derivados de Financiamientos con Fuente de Pago de Transferencias Federales Etiquetadas.						
<b>3. Ingresos Derivados de Financiamiento (3=1+2)</b>	0	0	0	0	0	0

**NO APLICA**

**Información Financiera Cuarto Trimestre 2025**  
**Sistema Estatal para el Desarrollo Integral de la Familia**  
**Proyecciones de Egresos- LDF**  
**(Pesos)**  
**(Cifras Nominales)**

Concepto	Año en Cuestión	Año 1 (d)	Año 2 (d)	Año 3 (d)	Año 4 (d)	Año 5 (d)
	2025	2026	2027	2028	2029	2030
<b>1. Gasto No Etiquetado (1=A+B+C+D+E+F+G+H+I)</b>	<b>0</b>	<b>0</b>	<b>0</b>	<b>0</b>	<b>0</b>	<b>0</b>
A. Servicios Personales	0	0	0	0	0	0
B. Materiales y Suministros	0	0	0	0	0	0
C. Servicios Generales	0	0	0	0	0	0
D. Transferencias, Asignaciones, Subsidios y Otras Ayudas	0	0	0	0	0	0
E. Bienes Muebles, Inmuebles e Intangibles	0	0	0	0	0	0
F. Inversión Pública	0	0	0	0	0	0
G. Inversiones Financieras y Otras Provisiones	0	0	0	0	0	0
H. Participaciones y Aportaciones	0	0	0	0	0	0
I. Deuda Pública	0	0	0	0	0	0
<b>2. Gasto Etiquetado (1=A+B+C+D+E+F+G+H+I)</b>	<b>0</b>	<b>0</b>	<b>0</b>	<b>0</b>	<b>0</b>	<b>0</b>
A. Servicios Personales	0	0	0	0	0	0
B. Materiales y Suministros	0	0	0	0	0	0
C. Servicios Generales	0	0	0	0	0	0
D. Transferencias, Asignaciones, Subsidios y Otras Ayudas	0	0	0	0	0	0
E. Bienes Muebles, Inmuebles e Intangibles	0	0	0	0	0	0
F. Inversión Pública	0	0	0	0	0	0
G. Inversiones Financieras y Otras Provisiones	0	0	0	0	0	0
H. Participaciones y Aportaciones	0	0	0	0	0	0
I. Deuda Pública	0	0	0	0	0	0
<b>3. Total de Egresos Proyectados (3=1+2)</b>	<b>0</b>	<b>0</b>	<b>0</b>	<b>0</b>	<b>0</b>	<b>0</b>

**NO APLICA**



Información Financiera Cuarto Trimestre 2025  
Sistema Estatal para el Desarrollo Integral de la Familia  
Resultado de Ingresos - LDF  
(PESOS)

Concepto (b)	2020	2021	2022	2023	2024	Año del Ejercicio Vigente 2025
<b>1. Ingresos de Libre Disposición</b> <b>(1=A+B+C+D+E+F+G+H+I+J+K+L)</b>	0	0	0	0	0	0
A. Impuestos	0	0	0	0	0	0
B. Cuotas y Aportaciones de Seguridad Social	0	0	0	0	0	0
C. Contribuciones de Mejoras	0	0	0	0	0	0
D. Derechos	0	0	0	0	0	0
E. Productos	0	0	0	0	0	0
F. Aprovechamientos	0	0	0	0	0	0
G. Ingresos por Ventas de Bienes y Servicios	0	0	0	0	0	0
H. Participaciones	0	0	0	0	0	0
I. Incentivos Derivados de la Colaboración Fiscal	0	0	0	0	0	0
J. Transferencias	0	0	0	0	0	0
K. Convenios	0	0	0	0	0	0
L. Otros Ingresos de Libre Disposición	0	0	0	0	0	0
<b>2. Transferencias Federales Etiquetadas (2=A+B+C+D+E)</b>	0	0	0	0	0	0
A. Aportaciones	0	0	0	0	0	0
B. Convenios	0	0	0	0	0	0
C. Fonmdos Distintos de Aportaciones	0	0	0	0	0	0
D. Transferencias, Subsidios y Subvenciones, y Pensiones y Jubilaciones	0	0	0	0	0	0
E. Otras Transferencias Federales Etiquetadas	0	0	0	0	0	0
<b>3. Ingresos Derivados de Financiamientos (3=A)</b>	0	0	0	0	0	0
A. Ingresos Derivados de Financiamientos	0	0	0	0	0	0
<b>4. Total de Resultados de Ingresos (4=1+2+3)</b>	0	0	0	0	0	0
<b>Datos Informativos</b>						
1. Ingresos Derivados de Financiamientos con Fuente de Pago de Recursos de Libre Disposición.						
2. Ingresos Derivados de Financiamientos con Fuente de Pago de Transferencias Federales Etiquetadas.						
<b>3. Ingresos Derivados de Financiamiento (3=1+2)</b>						



**Información Financiera Cuarto Trimestre 2025**  
**Sistema Estatal para el Desarrollo Integral de la Familia**  
**Resultados de Egresos- LDF**  
**(Pesos)**

Concepto	2020	2021	2022	2023	2024	2025
<b>1. Gasto No Etiquetado (1=A+B+C+D+E+F+G+H+I)</b>	0	0	0	0	0	0
A. Servicios Personales	0	0	0	0	0	0
B. Materiales y Suministros	0	0	0	0	0	0
C. Servicios Generales	0	0	0	0	0	0
D. Transferencias, Asignaciones, Subsidios y Otras Ayudas	0	0	0	0	0	0
E. Bienes Muebles, Inmuebles e Intangibles	0	0	0	0	0	0
F. Inversión Pública	0	0	0	0	0	0
G. Inversiones Financieras y Otras Provisiones	0	0	0	0	0	0
H. Participaciones y Aportaciones	0	0	0	0	0	0
I. Deuda Pública	0	0	0	0	0	0
<b>2. Gasto Etiquetado (1=A+B+C+D+E+F+G+H+I)</b>	0	0	0	0	0	0
A. Servicios Personales	0	0	0	0	0	0
B. Materiales y Suministros	0	0	0	0	0	0
C. Servicios Generales	0	0	0	0	0	0
D. Transferencias, Asignaciones, Subsidios y Otras Ayudas	0	0	0	0	0	0
E. Bienes Muebles, Inmuebles e Intangibles	0	0	0	0	0	0
F. Inversión Pública	0	0	0	0	0	0
G. Inversiones Financieras y Otras Provisiones	0	0	0	0	0	0
H. Participaciones y Aportaciones	0	0	0	0	0	0
I. Deuda Pública	0	0	0	0	0	0
<b>3. Total del Resultado de Egresos (3=1+2)</b>	0	0	0	0	0	0

Concepto	Pensiones y Jubilaciones	Salud	Riesgos de Trabajo	Invalidez y Vida	Otras Prestaciones Sociales
<b>Tipo de Sistema</b>	0	0	0	0	0
Prestación Laboral o Fondo general para trabajadores del estado o municipio					
Beneficio definido, Contribución definida o Mixto					
<b>Población Afiliada</b>	0	0	0	0	0
Activos	0	0	0	0	0
Edad máxima	0				
Edad mínima	0				
Edad promedio	0.00				
Pensionados y Jubilados	0				0
Edad máxima	0				
Edad mínima	0				
Edad promedio	0.00				
Beneficiarios					
Promedio de años de servicio ( trabajadores activos)					
Aportación individual al plan de pensión como % del salario					
Aportación del ente público al plan de pensión como % del salario					
Crecimiento esperado de los pensionados y jubilados (como %)					
Crecimiento esperado de los activos (como%)					
Edad de Jubilación o Pensión					
Esperanza de vida					
<b>Ingresos del Fondo</b>		0	0	0	0
Ingresos Anuales al Fondo de Pensiones					
<b>Nómina anual</b>		0	0	0	0
Activos					
Pensionados y Jubilados					
Beneficiarios de Pensionados y Jubilados					
Hoja 1 de 2					

Indicadores de Observancia (c)	Implementación				Resultado		Fundamento (h)	Comentarios (i)
	SI		NO		Monto o valor (f)	Unidad (pesos/porcentaje)/ml		
	Mecanismo de Verificación (d)	Fecha estimada de cumplimiento (e)						

## INDICADORES PRESUPUESTARIOS

### A. INDICADORES CUANTITATIVOS

<b>1 Balance Presupuestario Sostenible (j)</b>						
a. Propuesto		Iniciativa de Ley de Ingresos y Proyecto de Presupuesto de Egresos		563,352,895	pesos	Art. 6 y 19 de la LDF
b. Estimada/Aprobado		Ley de Ingresos y Presupuesto de Egresos		563,352,895	pesos	Art. 6 y 19 de la LDF
c. Devengado		Cuenta Pública / Formato 4 LDF		836,211,827	pesos	Art. 6 y 19 de la LDF
<b>2 Balance Presupuestario de Recursos Disponibles Sostenible (k)</b>						
a. Propuesto		Iniciativa de Ley de Ingresos y Proyecto de Presupuesto de Egresos		563,352,895	pesos	Art. 6 y 19 de la LDF
b. Estimada/Aprobado		Ley de Ingresos y Presupuesto de Egresos		563,352,895	pesos	Art. 6 y 19 de la LDF
c. Devengado		Cuenta Pública / Formato 4LDF		836,211,827	pesos	Art. 6 y 19 de la LDF
<b>3 Financiamiento Neto dentro del Techo de Financiamiento Neto (l)</b>						
a. Propuesto		Iniciativa de Ley de Ingresos			pesos	Art. 6, 19 y 46 de la LDF
b. Estimada		Ley de Ingresos			pesos	Art. 6, 19 y 46 de la LDF
c. Devengado		Cuenta Pública / Formato 4 LDF			pesos	Art. 6, 19 y 46 de la LDF
<b>4 Recursos destinados a la atención de desastres naturales</b>						
a. Asignación al fideicomiso para desastres naturales (m)						
a.1 Aprobado		Reporte Trim. Formato 6 a)			pesos	Art. 9 de la LDF
a.2 Pagado		Cuenta Pública / Formato 6 a)			pesos	Art. 9 de la LDF
b. Aportación promedio realizada por la Entidad Federativa durante los 5 ejercicios previos, para infraestructura dañada por desastres naturales (n)		Autorizaciones de recursos aprobados por el FONDEN			pesos	Art. 9 de la LDF
c. Saldo del fideicomiso para desastres naturales (o)		Cuenta Pública / Auxiliar de Cuentas			pesos	Art. 9 de la LDF
d. Costo promedio de los últimos 5 ejercicios de la reconstrucción de infraestructura dañada por desastres naturales (p)		Autorizaciones de recursos aprobados por el FONDEN			pesos	Art. 9 de la LDF
<b>5 Techo para servicios personales (q)</b>						
a. Asignación en el Presupuesto de Egresos		Reporte Trim. Formato 6 d)		220,957,031	pesos	Art. 10 y 21 de la LDF
b. Devengado		Reporte Trim. Formato 6 d)		229,069,525	pesos	Art. 13 fracc. V y 21 de la LDF



Indicadores de Observancia (c)	Implementación				Resultado		Fundamento (h)	Comentarios (i)
	SI		NO		Monto o valor (f)	Unidad (pesos/porcentaje) (g)		
		Mecanismo de Verificación (d)		Fecha estimada de cumplimiento (e)				
6 Previsiones de gasto para compromisos de pago derivados de APPs (r)								
a. Asignación en el Presupuesto de Egresos		Presupuesto de Egresos				pesos	Art. 11 y 21 de la LDF	
7 Techo de ADEFAS para el ejercicio fiscal (s)								
a. Propuesto		Proyecto de Presupuesto de Egresos				pesos	Art. 12 y 20 de la LDF	
b. Aprobado		Reporte Trim. Formato 6 a)				pesos	Art. 12 y 20 de la LDF	
c. Devengado		Cuenta Pública / Formato 6 a)				pesos	Art. 12 y 20 de la LDF	
B. INDICADORES CUALITATIVOS								
1 Iniciativa de Ley de Ingresos y Proyecto de Presupuesto de Egresos								
a. Objetivos anuales, estrategias y metas para el ejercicio fiscal (t)	a	Iniciativa de Ley de Ingresos y Proyecto de Presupuesto de Egresos					Art. 5 y 18 de la LDF	
b. Proyecciones de ejercicios posteriores (u)	a	Iniciativa de Ley de Ingresos y Proyecto de Presupuesto de Egresos / Formatos 7 a) y b)					Art. 5 y 18 de la LDF	
c. Descripción de riesgos relevantes y propuestas de acción para enfrentarlos (v)	a	Iniciativa de Ley de Ingresos y Proyecto de Presupuesto de Egresos					Art. 5 y 18 de la LDF	
d. Resultados de ejercicios fiscales anteriores y el ejercicio fiscal en cuestión (w)	a	Iniciativa de Ley de Ingresos y Proyecto de Presupuesto de Egresos / Formatos 7 c) y d)					Art. 5 y 18 de la LDF	
e. Estudio actuarial de las pensiones de sus trabajadores (x)	a	Proyecto de Presupuesto de Egresos / Formato 8					Art. 5 y 18 de la LDF	
2 Balance Presupuestario de Recursos Disponibles, en caso de ser negativo								
a. Razones excepcionales que justifican el Balance Presupuestario de Recursos Disponibles negativo (y)	a	Iniciativa de Ley de Ingresos o Proyecto de Presupuesto de Egresos					Art. 6 y 19 de la LDF	
b. Fuente de recursos para cubrir el Balance Presupuestario de Recursos Disponibles negativo (z)	a	Iniciativa de Ley de Ingresos o Proyecto de Presupuesto de Egresos					Art. 6 y 19 de la LDF	
c. Número de ejercicios fiscales y acciones necesarias para cubrir el Balance Presupuestario de Recursos Disponibles negativo (aa)	a	Iniciativa de Ley de Ingresos o Proyecto de Presupuesto de Egresos					Art. 6 y 19 de la LDF	
d. Informes Trimestrales sobre el avance de las acciones para recuperar el Balance Presupuestario de Recursos Disponibles (bb)	a	Reporte Trim. y Cuenta Pública					Art. 6 y 19 de la LDF	
3 Servicios Personales								
a. Remuneraciones de los servidores públicos (cc)	a	Proyecto de Presupuesto					Art. 10 y 21 de la LDF	
b. Previsiones salariales y económicas para cubrir incrementos salariales, creación de plazas y otros (dd)	a	Proyecto de Presupuesto					Art. 10 y 21 de la LDF	

Indicadores de Observancia (c)	Implementación				Resultado		Fundamento (h)	Comentarios (i)
	SI		NO		Monto o valor (f)	Unidad (pesos/porcentaje) (g)		
		Mecanismo de Verificación (d)		Fecha estimada de cumplimiento (e)				
INDICADORES DEL EJERCICIO PRESUPUESTARIO								
A. INDICADORES CUANTITATIVOS								
1 Ingresos Excedentes derivados de Ingresos de Libre Disposición								
a. Monto de Ingresos Excedentes derivados de ILD (ee)		Cuenta Pública / Formato 5				pesos	Art. 14 y 21 de la LDF	
b. Monto de Ingresos Excedentes derivados de ILD destinados al fin del A.14, fracción I de la LDF (ff)		Cuenta Pública				pesos	Art. 14 y 21 de la LDF	
c. Monto de Ingresos Excedentes derivados de ILD destinados al fin del A.14, fracción II, a) de la LDF (gg)		Cuenta Pública				pesos	Art. 14 y 21 de la LDF	
d. Monto de Ingresos Excedentes derivados de ILD destinados al fin del A.14, fracción II, b) de la LDF (hh)		Cuenta Pública				pesos	Art. 14 y 21 de la LDF	
e. Monto de Ingresos Excedentes derivados de ILD destinados al fin del artículo noveno transitorio de la LDF (ii)						pesos	Art. Noveno Transitorio de la LDF	
f. Monto de Ingresos Excedentes derivados de ILD destinados al fin señalado por el artículo 14, párrafo segundo y en el artículo 21 y Noveno Transitorio de la LDF (jj)						pesos	Art. 14 y 21 de la LDF	
g. Monto de Ingresos Excedentes derivados de ILD en un nivel de endeudamiento sostenible de acuerdo al Sistema de Alertas hasta por el 5% de los recursos para cubrir el Gasto Corriente (kk)						pesos	Art. 14 y 21 de la LDF	
B. INDICADORES CUALITATIVOS								
1 Análisis Costo-Beneficio para programas o proyectos de inversión mayores a 10 millones de UDIS (ll)		Página de internet de la Secretaría de Finanzas o Tesorería Municipal					Art. 13 frac. III y 21 de la LDF	
2 Análisis de conveniencia y análisis de transferencia de riesgos de los proyectos APPs (mm)		Página de internet de la Secretaría de Finanzas o Tesorería Municipal					Art. 13 frac. III y 21 de la LDF	
3 Identificación de población objetivo, destino y temporalidad de subsidios (nn)		Página de internet de la Secretaría de Finanzas o Tesorería Municipal					Art. 13 frac. VII y 21 de la LDF	
INDICADORES DE DEUDA PÚBLICA								
A. INDICADORES CUANTITATIVOS								
1 Obligaciones a Corto Plazo								
a. Límite de Obligaciones a Corto Plazo (oo)						pesos	Art. 30 frac. I de la LDF	
b. Obligaciones a Corto Plazo (pp)					41,995,386	pesos	Art. 30 frac. I de la LDF	