



Zacatecas
GOBIERNO DEL ESTADO
2021-2027



SEDIF
ZACATECAS



**2026 AÑO DEL
PROGRESO
ZACATECAS**

II. Información Presupuestaria

INFORMACIÓN FINANCIERA PRIMER TRIMESTRE
SISTEMA ESTATAL PARA EL DESARROLLO INTEGRAL DE LA FAMILIA

2026



Zacatecas
GOBIERNO DEL ESTADO
2021-2027



SEDIF
ZACATECAS




**2026 AÑO DEL
PROGRESO
ZACATECAS**


II.I. Información Presupuestaria Estado Analítico de Ingresos

INFORMACIÓN FINANCIERA PRIMER TRIMESTRE
SISTEMA ESTATAL PARA EL DESARROLLO INTEGRAL DE LA FAMILIA

2026

Rubro de Ingresos	Ingreso					Diferencia (6 = 5 - 1)
	Estimado	Ampliaciones y Reducciones	Modificado	Devengado	Recaudado	
	(1)	(2)	(3= 1 + 2)	(4)	(5)	
Impuestos	0	0	0	0	0	0
Cuotas y Aportaciones de Seguridad Social	0	0	0	0	0	0
Contribuciones de Mejoras	0	0	0	0	0	0
Derechos	0	0	0	0	0	0
Productos	0	900,064	900,064	900,064	900,064	900,064
Aprovechamientos	0	0	0	0	0	0
Ingresos por Ventas de Bienes, Prestación de Servicios y Otros Ingresos	0	7,290,972	7,290,972	7,290,972	7,290,972	7,290,972
Participaciones, Aportaciones, Convenios, Incentivos Derivados de la Colaboración Fiscal y Fondos Distintos de Aportaciones	0	0	0	0	0	0
Transferencias, Asignaciones, Subsidios y Subvenciones, y Pensiones y jubilaciones	709,737,310	4,456,136	714,193,446	216,183,914	216,183,914	-493,553,396
Ingresos Derivados de Financiamientos	0	0	0	0	0	0
Total	709,737,310	12,647,171	722,384,481	224,374,949	224,374,949	-485,362,361
				Ingresos excedentes¹		

Elaboró

L.C. KARINA PACHECO MADERA
SUBDIRECTORA DE RECURSOS FINANCIEROS

Vo. Bo.

L.C. NANCY ARACELI DE LARA RODRIGUEZ
COORDINADORA ADMINISTRATIVA

Autorizó

L.E. VICTOR HUMBERTO DE LA TORRE DELGADO
DIRECTOR GENERAL


Estado Analítico de Ingresos Por Fuente de Financiamiento	Ingreso					Diferencia (6 = 5 - 1)
	Estimado	Ampliaciones y Reducciones	Modificado	Devengado	Recaudado	
	(1)	(2)	(3= 1 + 2)	(4)	(5)	
Ingresos del Poder Ejecutivo Federal o Estatal y de los Municipios	0	0	0	0	0	0
Impuestos	0	0	0	0	0	0
Cuotas y Aportaciones de Seguridad Social	0	0	0	0	0	0
Contribuciones de Mejoras	0	0	0	0	0	0
Derechos	0	0	0	0	0	0
Productos ¹	0	0	0	0	0	0
Aprovechamientos ²	0	0	0	0	0	0
Participaciones, Aportaciones, Convenios, Incentivos Derivados de la Colaboración Fiscal y Fondos Distintos de Aportaciones.	0	0	0	0	0	0
Transferencias, Asignaciones, Subsidios y Subvenciones, y Pensiones y Jubilaciones.	0	0	0	0	0	0
Ingresos de los Entes Públicos de los Poderes Legislativo y Judicial, de los Órganos Autónomos y del Sector Paraestatal o Paramunicipal, así como de las Empresas Productivas del Estado	709,737,310	12,647,171	722,384,481	224,374,949	224,374,949	-485,362,361
Cuotas y Aportaciones de Seguridad Social	0	0	0	0	0	0
Productos ¹	0	900,064	900,064	900,064	900,064	900,064
Ingresos por Ventas de Bienes, Prestación de Servicios y Otros Ingresos ³	0	7,290,972	7,290,972	7,290,972	7,290,972	7,290,972
Transferencias, Asignaciones, Subsidios y Subvenciones, y Pensiones y Jubilaciones	709,737,310	4,456,136	714,193,446	216,183,914	216,183,914	-493,553,396
Ingresos Derivados de Financiamientos	0	0	0	0	0	0
Ingresos Derivados de Financiamientos	0	0	0	0	0	0
Total	709,737,310	12,647,171	722,384,481	224,374,949	224,374,949	-485,362,361
				Ingresos excedentes¹		

Elaboró

LC KARINA PACHECO MADERA
SUBDIRECTORA DE RECURSOS FINANCIEROS

Vo. Bo.

LC NANCY ARACELI DE LARA RODRIGUEZ
COORDINADORA ADMINISTRATIVA

Autorizó

LE VICTOR HUMBERTO DE LA TORRE DELGADO
DIRECTOR GENERAL



Zacatecas
GOBIERNO DEL ESTADO
2021-2027



SEDIF
ZACATECAS



**2026 AÑO DEL
PROGRESO
ZACATECAS**

II.II. Información Presupuestaria Estado Analítico del Ejercicio de Presupuesto de Egresos

INFORMACIÓN FINANCIERA PRIMER TRIMESTRE
SISTEMA ESTATAL PARA EL DESARROLLO INTEGRAL DE LA FAMILIA 2026

Concepto	Egresos					Subejercicio
	Aprobado	Ampliaciones/ (Reducciones)	Modificado	Devengado	Pagado	
	1	2	3 = (1 + 2)	4	5	
1000 Servicios Personales	259,320,260	1,030,021	260,350,281	56,660,113	55,180,556	203,690,168
2000 Materiales y Suministros	17,737,549	6,591,959	24,329,508	3,793,981	2,768,320	20,535,526
3000 Servicios Generales	31,107,777	14,731,259	45,839,036	11,707,485	7,964,519	34,131,552
4000 Transferencias, Asignaciones, Subsidios y Otras Ayudas	401,571,724	2,559,736	404,131,460	624,096	517,861	403,507,364
5000 Bienes Muebles, Inmuebles e Intangibles	0	4,386,340	4,386,340	1,167,713	1,149,668	3,218,626
6000 Inversión Pública	0	3,478,003	3,478,003	0	0	3,478,003
7000 Inversiones Financieras y Otras Provisiones	0	0	0	0	0	0
8000 Participaciones y Aportaciones	0	0	0	0	0	0
9000 Deuda Pública	0	0	0	0	0	0
Total del Gasto	709,737,310	32,777,318	742,514,628	73,953,388	67,580,923	668,561,240


I EAOG COG Capítulo

Elaboró


L.C. KARINA PACHECO MADERA
SUBDIRECTORA DE RECURSOS FINANCIEROS

Vo. Bo.

L.C. NANCY ARACELI DE LARA RODRIGUEZ
COORDINADORA ADMINISTRATIVA


Autorizó

L.E. VICTOR HUMBERTO DE LA TORRE DELGADO
DIRECTOR GENERAL

Concepto	Egresos					Subejercicio
	Aprobado	Ampliaciones/ (Reducciones)	Modificado	Devengado	Pagado	
	1	2	3 = (1 + 2)	4	5	
Servicios Personales	259,320,260	1,030,021	260,350,281	56,660,113	55,180,556	203,690,168
Remuneraciones al Personal de Carácter Permanente	85,283,811	-3,003,643	82,280,168	11,535,197	11,535,197	70,744,971
Remuneraciones al Personal de Carácter Transitorio	180,000	3,807,162	3,987,162	3,427,158	3,427,158	560,005
Remuneraciones Adicionales y Especiales	22,246,354	-198,171	22,048,183	5,259,756	5,259,756	16,788,427
Seguridad Social	76,569,334	-809,624	75,759,710	15,757,956	14,278,399	60,001,754
Otras Prestaciones Sociales y Económicas	67,871,461	-303,583	67,567,878	17,610,446	17,610,446	49,957,432
Previsiones	0	0	0	0	0	0
Pago de Estímulos a Servidores Públicos	7,169,300	1,537,880	8,707,180	3,069,601	3,069,601	5,637,579
Materiales y Suministros	17,737,549	6,591,959	24,329,508	3,793,981	2,768,320	20,535,526
Materiales de Administración, Emisión de Documentos y Artículos Oficiales	2,685,535	406,734	3,092,269	454,798	375,576	2,637,470
Alimentos y Utensilios	7,109,342	261,811	7,371,153	1,378,036	719,140	5,993,117
Materias Primas y Materiales de Producción y Comercialización	0	480,277	480,277	103,707	86,354	376,570
Materiales y Artículos de Construcción y de Reparación	392,589	72,486	465,075	129,877	64,292	335,198
Productos Químicos, Farmacéuticos y de Laboratorio	1,487,568	252,341	1,739,909	189,528	117,371	1,550,381
Combustibles, Lubricantes y Aditivos	4,570,231	3,230,981	7,801,212	1,098,976	1,076,486	6,702,236
Vestuario, Blancos, Prendas de Protección y Artículos Deportivos	489,964	139,857	629,821	174,795	150,237	455,025
Materiales y Suministros Para Seguridad	0	0	0	0	0	0
Herramientas, Refacciones y Accesorios Menores	1,002,320	1,747,473	2,749,793	264,264	178,861	2,485,529
Servicios Generales	31,107,777	14,731,259	45,839,036	11,707,485	7,964,519	34,131,552
Servicios Básicos	4,071,198	2,433,980	6,505,178	1,738,617	1,704,855	4,766,561
Servicios de Arrendamiento	0	272,370	272,370	209,997	29,489	62,374
Servicios Profesionales, Científicos, Técnicos y Otros Servicios	6,942,760	1,264,919	8,207,679	2,419,002	1,880,762	5,788,677
Servicios Financieros, Bancarios y Comerciales	1,142,455	1,937,343	3,079,798	1,780,434	286,781	1,299,364
Servicios de Instalación, Reparación, Mantenimiento y Conservación	4,955,776	1,319,834	6,275,610	1,705,840	348,721	4,569,770
Servicios de Comunicación Social y Publicidad.	3,000,000	68,056	3,068,056	68,056	68,056	3,000,000
Servicios de Traslado y Viáticos	2,050,217	1,758,583	3,808,800	352,474	319,899	3,456,326
Servicios Oficiales	191,296	5,288,168	5,479,464	1,359,285	1,254,553	4,120,178
Otros Servicios Generales	8,754,075	388,007	9,142,082	2,073,780	2,071,402	7,068,302
Total del Gasto hoja 1 de 3	308,165,586	22,353,239	330,518,825	72,161,579	65,913,394	258,357,246


Elaboró

L.C. KARINA PACHECO MADERA
SUBDIRECTORA DE RECURSOS FINANCIEROS

Vº Bº.

L.C. NANCY ARACELI DE LARA RODRIGUEZ
COORDINADORA ADMINISTRATIVA

Autorizó

LE VICTOR HUMBERTO DE LA TORRE DELGADO
DIRECTOR GENERAL

Concepto	Egresos					Subejercicio
	Aprobado	Ampliaciones/ (Reducciones)	Modificado	Devengado	Pagado	
	1	2	3 = (1 + 2)	4	5	
Transferencias, Asignaciones, Subsidios y Otras Ayudas	401,571,724	2,559,736	404,131,460	624,096	517,861	403,507,364
Transferencias Internas y Asignaciones al Sector Público	4,250,000	-1,969,311	2,280,689	0	0	2,280,689
Transferencias al Resto del Sector Público	0	334,399	334,399	334,399	334,399	0
Subsidios y Subvenciones	0	0	0	0	0	0
Ayudas Sociales	397,321,724	4,194,648	401,516,372	289,697	183,462	401,226,676
Pensiones y Jubilaciones	0	0	0	0	0	0
Transferencias a Fideicomisos, Mandatos y Otros Análogos	0	0	0	0	0	0
Transferencias a la Seguridad Social	0	0	0	0	0	0
Donativos	0	0	0	0	0	0
Transferencias al Exterior	0	0	0	0	0	0
Bienes Muebles, Inmuebles e Intangibles	0	4,386,340	4,386,340	1,167,713	1,149,668	3,218,626
Mobiliario y Equipo de Administración	0	240,144	240,144	2,436	0	237,708
Mobiliario y Equipo Educacional y Recreativo	0	0	0	0	0	0
Equipo e Instrumental Médico y de Laboratorio	0	6,467	6,467	6,467	6,467	0
Vehículos y Equipo de Transporte	0	4,101,381	4,101,381	1,120,990	1,120,990	2,980,391
Equipo de Defensa y Seguridad	0	0	0	0	0	0
Maquinaria, Otros Equipos y Herramientas	0	38,348	38,348	37,820	22,211	528
Activos Biológicos	0	0	0	0	0	0
Bienes Inmuebles	0	0	0	0	0	0
Activos Intangibles	0	0	0	0	0	0
Inversión Pública	0	3,478,003	3,478,003	0	0	3,478,003
Obra Pública en Bienes de Dominio Público	0	3,478,003	3,478,003	0	0	3,478,003
Obra Pública en Bienes Propios	0	0	0	0	0	0
Proyectos Productivos y Acciones de Fomento	0	0	0	0	0	0
Total del Gasto hoja 2 de 3	401,571,724	10,424,079	411,995,803	1,791,809	1,667,529	410,203,994

Elaboró

L.C. KARINA PACHECO MADERA
SUBDIRECTORA DE RECURSOS FINANCIEROS

Vc. Bo.

L.C. NANCY ARACELI DE LARA RODRIGUEZ
COORDINADORA ADMINISTRATIVA

Autorizó

L.C. VÍCTOR HUMBERTO DE LA TORRE DELGADO
DIRECTOR GENERAL

Concepto	Egresos					Subejercicio
	Aprobado	Ampliaciones/ (Reducciones)	Modificado	Devengado	Pagado	
	1	2	3 = (1 + 2)	4	5	
Inversiones Financieras y Otras Provisiones	0	0	0	0	0	0
Inversiones Para el Fomento de Actividades Productivas	0	0	0	0	0	0
Acciones y Participaciones de Capital	0	0	0	0	0	0
Compra de Títulos y Valores	0	0	0	0	0	0
Concesión de Préstamos	0	0	0	0	0	0
Inversiones en Fideicomisos, Mandatos y Otros Análogos	0	0	0	0	0	0
Otras Inversiones Financieras	0	0	0	0	0	0
Provisiones para Contingencias y Otras Erogaciones Especiales	0	0	0	0	0	0
Participaciones y Aportaciones	0	0	0	0	0	0
Participaciones	0	0	0	0	0	0
Aportaciones	0	0	0	0	0	0
Convenios	0	0	0	0	0	0
Deuda Pública	0	0	0	0	0	0
Amortización de la Deuda Pública	0	0	0	0	0	0
Intereses de la Deuda Pública	0	0	0	0	0	0
Comisiones de la Deuda Pública	0	0	0	0	0	0
Gastos de la Deuda Pública	0	0	0	0	0	0
Costo por Coberturas	0	0	0	0	0	0
Apoyos Financieros	0	0	0	0	0	0
Adeudos de Ejercicios Fiscales Anteriores (Adefas)	0	0	0	0	0	0
Total del Gasto hoja 3 de 3	0	0	0	0	0	0
Total del Gasto Clasificación por Objeto del Gasto	709,737,310	32,777,318	742,514,628	73,953,388	67,580,923	668,561,240

Elaboró

L.C. KARINA PACHECO MADERA
SUBDIRECTORA DE RECURSOS FINANCIEROS

Vd. Bc.


L.C. NANCY ARACELI DE LARA RODRIGUEZ
COORDINADORA ADMINISTRATIVA

Autorizó

L.E. VICTOR HUMBERTO DE LA TORRE DELGADO
DIRECTOR GENERAL


Concepto	Egresos					Subejercicio
	Aprobado	Ampliaciones/ (Reducciones)	Modificado	Devengado	Pagado	
	1	2	3 = (1 + 2)	4	5	
Gasto Corriente	709,737,310	24,912,975	734,650,285	72,785,675	66,431,255	661,864,610
Gasto de Capital	0	7,864,343	7,864,343	1,167,713	1,149,668	6,696,630
Amortización de la Deuda y Disminución de Pasivos	0	0	0	0	0	0
Pensiones y Jubilaciones	0	0	0	0	0	0
Participaciones	0	0	0	0	0	0
Total del Gasto	709,737,310	32,777,318	742,514,628	73,953,388	67,580,923	668,561,240

Clasificación Económica (por Tipo de Gasto)


Elaboró

L.C. KARINA PACHECO MADERA
SUBDIRECTORA DE RECURSOS FINANCIEROS

Vo. Bo.

L.C. NANCY ABACELI DE LARA RODRIGUEZ
COORDINADORA ADMINISTRATIVA


Autorizó

L.E. VICTOR HUMBERTO DE LA TORRE DELGADO
DIRECTOR GENERAL

Concepto	Egresos					Subejercicio
	Aprobado	Ampliaciones/ (Reducciones)	Modificado	Devengado	Pagado	
	1	2	3 = (1 + 2)	4	5	
Sistema Estatal para el Desarrollo Integral de la Familia	709,737,310	32,777,318	742,514,628	73,953,388	67,580,923	668,561,240
Unidad Administrativa 2	0	0	0	0	0	0
Unidad Administrativa 3	0	0	0	0	0	0
Unidad Administrativa 4	0	0	0	0	0	0
Unidad Administrativa 5	0	0	0	0	0	0
Unidad Administrativa 6	0	0	0	0	0	0
Unidad Administrativa 7	0	0	0	0	0	0
Unidad Administrativa 8	0	0	0	0	0	0
Unidad Administrativa 9	0	0	0	0	0	0
Unidad Administrativa 10	0	0	0	0	0	0
Total del Gasto	709,737,310	32,777,318	742,514,628	73,953,388	67,580,923	668,561,240

Elaboró

L.C. KARINA PACHECO MADERA
SUBDIRECTORA DE RECURSOS FINANCIEROS

Vg. Bo.

L.C. NANCY ARACELI DE LARA RODRIGUEZ
COORDINADORA ADMINISTRATIVA

Autorizó

L.E. VICTOR HUMBERTO DE LA TORRE DELGADO
DIRECTOR GENERAL



Información Financiera Primer Trimestre 2026
Sistema Estatal para el Desarrollo Integral de la Familia
Estado Analítico del Ejercicio del Presupuesto de Egresos

Clasificación Administrativa
Del 01 de enero al 31 de marzo de 2026
(Cifras en Pesos)

Concepto	Egresos					Subejercicio 6 = (3 - 4)
	Aprobado	Ampliaciones/ (Reducciones)	Modificado	Devengado	Pagado	
	1	2	3 = (1 + 2)	4	5	
170 - PROGRAMA DE ALIMENTACION FAM-AS						
170.1 - DESAYUNOS ESCOLARES DEL PROGRAMA ALIMENTACIÓN ESCOLAR ENTREGADOS	108,802,291	6,307,016	115,109,307	0	0	115,109,307
170.1.2 - DISTRIBUCIÓN Y ENTREGA DE CANASTAS BÁSICAS PARA LA PREPARACIÓN DE ALIMENTOS MODALIDAD CALIENTE	108,802,291	5,307,016	114,109,307	0	0	114,109,307
170.1.3 - DISTRIBUCION Y ENTREGA DE INSUMOS PARA LA INST Y MTTO DE HUERTOS PEDAG	0	1,000,000	1,000,000	0	0	1,000,000
170.2 - PAQUETES ALIMENTARIOS DEL PROGRAMA ATENCIÓN ALIMENTARIA EN LOS PRIMEROS 1,000 DÍAS ENTREGADOS	11,791,200	-6,671,943	5,119,257	0	0	5,119,257
170.2.2 - DISTRIBUCIÓN Y ENTREGA DE PAQUETES ALIMENTARIOS	11,791,200	-6,671,943	5,119,257	0	0	5,119,257
170.3 - APOYOS ALIMENTARIOS DEL PROGRAMA DE ATENCIÓN ALIMENTARIA A PERSONAS EN SITUACIÓN DE VULNERA	176,197,310	-7,867,353	168,329,957	0	0	168,329,957
170.3.2 - DISTRIBUCIÓN Y ENTREGA DE APOYOS ALIMENTARIOS TIPO A	6,218,400	3,236,136	9,454,536	0	0	9,454,536
170.3.4 - DISTRIBUCIÓN Y ENTREGA DE APOYOS ALIMENTARIOS TIPO B	169,978,910	-11,103,489	158,875,421	0	0	158,875,421
170.4 - APOYOS ALIM DEL PAA PERSONAS EN EMERGENCIA O DESASTRES	0	272,600	272,600	0	0	272,600
170.4.1 - DISTR Y ENTREGA APOYOS ATENCION A EMERGENCIAS Y DESASTRES NATURALES	0	272,600	272,600	0	0	272,600
171 - PROGRAMA DE APOYOS ECONÓMICOS						
171.1 - APOYOS ECONÓMICOS A CUIDADORAS Y CUIDADORES DE PERSONAS CON DISCAPACIDAD PERMANENTE "CUIDA	8,000,000	0	8,000,000	0	0	8,000,000
171.1.1 - ENTREGA DE APOYOS ECONÓMICOS A CUIDADORAS Y CUIDADORES DE PERSONAS CON DISCAPACIDAD PERMAN	8,000,000	0	8,000,000	0	0	8,000,000
171.2 - APOYOS ECONÓMICOS DE DIVERSAS SOLICITUDES ENTREGADOS	2,849,050	505,000	3,354,050	289,697	183,462	3,064,353
171.2.1 - ENTREGA DE APOYOS ECONÓMICOS DE DIVERSAS SOLICITUDES PARA CUBRIR EMERGENCIAS	2,849,050	505,000	3,354,050	289,697	183,462	3,064,353
171.3 - APOYOS ECONÓMICOS PARA LA PREVENCIÓN DEL TRABAJO INFANTIL ENTREGADOS	2,200,000	0	2,200,000	0	0	2,200,000
171.3.1 - ENTREGA DE APOYOS ECONÓMICOS PARA LA PREVENCIÓN DEL TRABAJO INFANTIL	2,200,000	0	2,200,000	0	0	2,200,000
171.4 - APOYOS ECONÓMICOS PARA LA PREVENCIÓN DE LA MIGRACIÓN INFANTIL NO ACOMPAÑADA ENTREGADOS	320,000	0	320,000	0	0	320,000
171.4.1 - ENTREGA DE APOYOS ECONÓMICOS PARA LA PREVENCIÓN DE LA MIGRACIÓN INFANTIL NO ACOMPAÑADA	320,000	0	320,000	0	0	320,000
171.5 - APOYOS ECONÓMICOS PARA LAS ORIENTADORAS Y ORIENTADORES DE LOS CAIC ENTREGADOS	480,000	0	480,000	0	0	480,000
171.5.1 - ENTREGA DE APOYOS ECONÓMICOS PARA LAS ORIENTADORAS Y ORIENTADORES DE LOS CAIC	480,000	0	480,000	0	0	480,000
171.6 - APOYOS PARA LAS MUJERES QUE CONFECCIONAN PARA MAQUILA	0	0	0	0	0	0
171.6.2 - ENTREGA DE APOYOS ECONOMICOS PARA MUJERES QUE CONFECCIONAN PRODUCTOS	0	0	0	0	0	0
172 - PROGRAMA DE PROTECCIÓN SOCIAL A NIÑAS, NIÑOS, ADOLESCENTES, MUJERES, ADULTOS MAYORES, MIGRANTE						
172.1 - PROCURACIÓN DE JUSTICIA Y RESTITUCIÓN DE DERECHOS OTORGADOS	22,965,225	-50,060	22,915,165	5,394,627	5,160,556	17,520,538
172.1.1 - RESTACION DE SERVICIOS, ASESORIA JURIDICA Y PSICOLÓGICA BRINDADA A PERSONAS DE ATENCIÓN PRIORITARIA	22,965,225	-50,060	22,915,165	5,394,627	5,160,556	17,520,538
172.2 - ATENCIÓN A VÍCTIMAS Y GENERADORES DE VIOLENCIA OTORGADA	7,137,565	328,690	7,466,255	1,742,059	1,674,368	5,724,196
172.2.1 - ATENCIÓN INTEGRAL A MUJERES, NIÑAS, NIÑOS, ADOLESCENTES Y PERSONAS EN SITUACIÓN DE VIOLENCIA FAMILIAR	7,137,565	328,690	7,466,255	1,742,059	1,674,368	5,724,196
172.3 - ASISTENCIA INTEGRAL A NIÑAS Y NIÑOS DE LA CASA CUNA PLÁCIDO DOMINGO BRINDADA	18,623,904	1,054,852	19,678,756	5,393,567	4,980,805	14,285,190
172.3.1 - ASISTENCIA INTEGRAL BRINDADA A NIÑAS Y NIÑOS DE LA CASA CUNA PLÁCIDO DOMINGO (VESTIDO, CALZADO, ALIMENTACIÓN)	18,623,904	1,054,852	19,678,756	5,393,567	4,980,805	14,285,190
172.4 - ASISTENCIA INTEGRAL A LAS Y LOS JOVENES DE LA CASA HOGAR PARA JOVENES ZACATECAS BRINDADA	12,906,885	257,927	13,164,812	3,299,993	2,604,823	9,864,818
172.4.1 - ASISTENCIA INTEGRAL BRINDADA A LAS Y LOS JOVENES DE LA CASA HOGAR PARA JOVENES ZACATECAS (VESTIDO, ALIMENTACIÓN)	12,906,885	257,927	13,164,812	3,299,993	2,604,823	9,864,818
172.5 - ASISTENCIA INTEGRAL A LAS Y LOS ADULTOS MAYORES DE CASA HOGAR DE LA TERCERA EDAD BRINDADA	15,577,853	293,964	15,871,817	4,020,516	3,655,380	11,851,301
172.5.1 - ASISTENCIA INTEGRAL BRINDADA A LAS Y LOS JOVENES DE LA CASA HOGAR DE LA TERCERA EDAD (VESTIDO, CALZADO, ALIMENTACIÓN)	15,577,853	293,964	15,871,817	4,020,516	3,655,380	11,851,301
172.6 - ASISTENCIA INTEGRAL A LAS Y LOS MIGRANTES EN LA CASA AMOR CON AMOR SIN FRONTERAS BRINDADA	1,832,035	28,939	1,860,974	354,409	214,526	1,506,566
172.6.1 - ASISTENCIA INTEGRAL BRINDADA A LAS Y LOS MIGRANTES EN LA CASA AMOR CON AMOR SIN FRONTERAS (VESTIDO, ALIMENTACIÓN)	1,832,035	28,939	1,860,974	354,409	214,526	1,506,566
Total del Gasto hoja 1 de 3	389,683,318	-5,540,369	384,142,950	20,494,867	18,473,919	363,648,082

Elaboró

LE KARINA PACHECO MADERA
SUBDIRECTORA DE RECURSOS FINANCIEROS

Vs. So.

LE NANCY ARACELI DE LARA RODRIGUEZ
COORDINADORA ADMINISTRATIVA

Autorizó

LE VICTOR HUMBERTO DE LA TORRE DELGADO
DIRECTOR GENERAL



Información Financiera Primer Trimestre 2026
Sistema Estatal para el Desarrollo Integral de la Familia
Estado Analítico del Ejercicio del Presupuesto de Egresos
Clasificación Administrativa
Del 01 de enero al 31 de marzo de 2026
(Cifras en Pesos)

Concepto	Egresos					Subejercicio
	Aprobado	Ampliaciones/ (Reducciones)	Modificado	Devengado	Pagado	
	1	2	3 = (1 + 2)	4	5	
172.7 - SERVICIOS EN LA CASA DEL ABUELO ESTANCIA DE DÍA OTORGADOS	6,375,697	454,256	6,829,953	1,573,426	1,411,026	5,256,527
172.7.1 - SERVICIOS OTORGADOS EN LA CASA DEL ABUELO ESTANCIA DE DÍA (ALIMENTACIÓN, ATENCIÓN MÉDICA, TERAP	6,375,697	454,256	6,829,953	1,573,426	1,411,026	5,256,527
172.8 - ATENCIÓN A NIÑAS, NIÑOS Y ADOLESCENTES EN TEMAS DE PREVENCIÓN DE RIESGOS SOCIALES Y PSICOLÓGICO	13,701,001	-85,289	13,615,712	2,355,123	2,237,942	11,260,589
172.8.1 - CAPACITACIONES OTORGADAS PARA LA ATENCIÓN A GRUPOS PRIORITARIOS EN LOS SMDIF DE LAS TEMÁTICAS	12,272,815	195,938	12,468,753	2,263,282	2,174,869	10,205,471
172.8.2 - PLÁTICAS PREVENTIVAS A NIÑAS, NIÑOS Y ADOLESCENTES DE LAS TEMÁTICAS	976,966	-281,227	695,739	0	0	695,739
172.8.6 - OPERACIÓN DEL CENTRO VALE LA PENA ESPERAR	451,220	0	451,220	91,841	63,073	359,379
173 - PROGRAMA DE ATENCIÓN A LA SALUD Y REHABILITACIÓN	14,619,847	71,538	14,691,385	3,593,246	3,368,203	11,098,138
173.1 - ATENCIÓN PARA LA SALUD A PERSONAS DE ATENCIÓN PRIORITARIA BRINDADA	14,619,847	71,538	14,691,385	3,593,246	3,368,203	11,098,138
173.1.1 - ATENCIÓN MÉDICA INTEGRAL BRINDADA A LOS GRUPOS DE ATENCIÓN PRIORITARIA EN CENTROS MÉDICOS Y BI	14,619,847	71,538	14,691,385	3,593,246	3,368,203	11,098,138
173.2 - ATENCIÓN PARA LA REHABILITACIÓN A PERSONAS CON DISCAPACIDAD BRINDAD	18,615,380	516,343	19,131,723	4,961,991	4,505,286	14,169,732
173.2.1 - ATENCIÓN MÉDICA Y REHABILITACIÓN INTEGRAL BRINDADA A MUJERES, HOMBRES, NIÑAS, NIÑOS Y ADOLESCEN	18,615,380	516,343	19,131,723	4,961,991	4,505,286	14,169,732
173.3 - ATENCIÓN INTEGRAL EN CIRUGÍAS E IMPLANTES REALIZADOS	550,000	622,005	1,172,005	0	0	1,172,005
173.3.1 - ATENCIÓN MÉDICA INTEGRAL BRINDADA POR CONCEPTO DE CIRUGÍAS E IMPLANTES	550,000	622,005	1,172,005	0	0	1,172,005
174 - PROGRAMA DE APOYO AL PROCESO ADMINISTRATIVO Y DE PLANEACIÓN	126,569,350	11,925,794	138,495,144	26,012,089	24,505,022	112,483,055
174.1 - PROCESOS ADMINISTRATIVOS REALIZADOS	126,569,350	11,925,794	138,495,144	26,012,089	24,505,022	112,483,055
174.1.1 - OPERACIÓN DE LOS PROCESOS ADMINISTRATIVOS (RECURSOS HUMANOS, RECURSOS FINANCIEROS, RECURSOS	99,432,980	2,099,016	101,531,996	18,475,265	17,362,595	83,056,731
174.1.2 - OPERACIÓN Y CONTROL DE LOS PROGRAMAS ESTATALES DEL SEDIF	27,136,370	9,826,778	36,963,148	7,536,824	7,142,427	29,426,324
174.2 - FOMENTO DE VALORES A TRAVÉS DE EVENTOS FAMILIARES REALIZADOS	6,958,340	3,228,617	10,186,957	2,149,063	1,596,632	8,037,894
174.2.1 - REALIZACIÓN DE EVENTOS ESPECIALES PARA FOMENTAR LA SANA CONVIVENCIA DE LAS FAMILIAS ZACATECAN	6,958,340	3,228,617	10,186,957	2,149,063	1,596,632	8,037,894
174.3 - ACCIONES DE GOBIERNO REALIZADAS	1,863,431	88,788	1,952,219	461,914	414,025	1,490,304
174.3.1 - REALIZACIÓN DE EVENTOS CORRESPONDIENTES A LA GIRA "TRANSFORMANDO ZACATECAS CON VALORES"	1,863,431	88,788	1,952,219	461,914	414,025	1,490,304
174.4 - CAPACITACIONES REALIZADAS	9,436,853	2,124,513	11,561,366	2,030,539	1,920,054	9,530,827
174.4.1 - REUNIONES REGIONALES Y ESTATALES CON LOS SISTEMAS MUNICIPALES DIF	9,436,853	2,124,513	11,561,366	2,030,539	1,920,054	9,530,827
174.5 - PROCESO DE PLANEACIÓN, PROGRAMACIÓN, SEGUIMIENTO, CONTROL, MONITOREO Y EVALUACIÓN REALIZAD	315,000	0	315,000	0	0	315,000
174.5.2 - EVALUACIÓN INTERNA Y/O EXTERNA DE PROGRAMAS SOCIALES	315,000	0	315,000	0	0	315,000
175 - PROGRAMA DE PROMOCIÓN Y FOMENTO DE ESPACIOS PÚBLICOS, TURÍSTICOS Y DE CONVIVENCIA FAMILIAR	7,261,528	1,091,886	8,353,414	2,250,467	2,116,251	6,102,946
175.1 - PROCESOS DEL CENTRO DE FERIAS Y EXPOSICIONES REALIZADOS	7,261,528	1,091,886	8,353,414	2,250,467	2,116,251	6,102,946
175.1.1 - ADMINISTRACIÓN Y CONTROL DE LA OPERACIÓN DEL CENTRO DE FERIAS Y EXPOSICIONES	7,261,528	1,091,886	8,353,414	2,250,467	2,116,251	6,102,946
175.2 - PROCESOS DEL PARQUE Y ZOOLOGICO DE LA ENCANTADA REALIZADOS	10,378,064	299,701	10,677,765	2,370,611	1,997,950	8,307,154
175.2.1 - ADMINISTRACIÓN Y CONTROL DEL PARQUE Y ZOOLOGICO DE LA ENCANTADA	10,378,064	299,701	10,677,765	2,370,611	1,997,950	8,307,154
175.3 - PROCESOS DEL ESTACIONAMIENTO Y PLAZA BICENTENARIO REALIZADOS	4,028,842	1,154,559	5,183,401	1,432,831	1,180,862	3,750,570
175.3.1 - ADMINISTRACIÓN Y CONTROL DEL ESTACIONAMIENTO Y PLAZA BICENTENARIO	4,028,842	1,154,559	5,183,401	1,432,831	1,180,862	3,750,570
175.4 - PROCESOS DEL CENTRO TURÍSTICO TELEFÉRICO REALIZADOS	4,535,173	2,189,804	6,724,977	1,899,977	1,535,020	4,825,000
175.4.1 - ADMINISTRACIÓN Y CONTROL DEL CENTRO TURÍSTICO TELEFÉRICO	4,535,173	2,189,804	6,724,977	1,899,977	1,535,020	4,825,000
175.5 - PROCESOS DEL TALLER, MAQUILA Y CAPACITACIONES REALIZADOS	3,913,613	1,048,465	4,962,078	1,058,207	1,009,697	3,903,871
175.5.1 - ADMINISTRACIÓN Y CONTROL DEL TALLER, MAQUILA Y CAPACITACIONES	3,913,613	1,048,465	4,962,078	1,058,207	1,009,697	3,903,871
195 - PROGRAMA DE INFRAESTRUCTURA SOCIAL	0	3,478,003	3,478,003	0	0	3,478,003
195.1 - FORTALECIMIENTO A LA INFRAESTRUCTURA SOCIAL REALIZADA	0	3,478,003	3,478,003	0	0	3,478,003
195.1.2 - AMPLIACIÓN, REM Y REHABILITACION DE LA CASA HOGAR PARA JOVENES DE ZA	0	3,478,003	3,478,003	0	0	3,478,003
Total del Gasto hoja 2 de 3	229,122,119	28,208,984	257,331,103	52,149,486	47,797,969	205,181,616

Elaboró

L.C. KARINA PACHECO MADERA
SUBDIRECTORA DE RECURSOS FINANCIEROS

Vb. Bc.

L.C. NANCY ARACELI DE LARA RODRIGUEZ
COORDINADORA ADMINISTRATIVA

Autorizó

L.C. VICTOR HUMBERTO DE LA TORRE DELGADO
DIRECTOR GENERAL



Información Financiera Primer Trimestre 2026
Sistema Estatal para el Desarrollo Integral de la Familia
Estado Analítico del Ejercicio del Presupuesto de Egresos
Clasificación Administrativa
Del 01 de enero al 31 de marzo de 2026
(Cifras en Pesos)

Concepto	Egresos					Subejercicio 6 = (3 - 4)
	Aprobado	Ampliaciones/ (Reducciones)	Modificado	Devengado	Pagado	
	1	2	3 = (1 + 2)	4	5	
196 - PROGRAMA DE ATENCIÓN A GRUPOS PRIORITARIOS FAM-AS						
196.1 - PROYECTOS DEL PROGRAMA DE ATENCIÓN A GRUPOS PRIORITARIOS ENTREGADOS	3,071,900	6,576,361	9,648,261	0	0	9,648,261
196.1.1 - ENTREGA DE PROYECTOS PARA CASAS DE DÍA	3,071,900	128,100	3,200,000	0	0	3,200,000
196.1.3 - DISTR. Y ENTREGA DE EQUIP Y REEQUIP DE COMEDORES ESCOLARES COMUNITARIOS	0	6,448,261	6,448,261	0	0	6,448,261
197 - PROGRAMA DE DESARROLLO COMUNITARIO FAM-AS						
197.1 - APOYOS DEL PROGRAMA DE SALUD Y BIENESTAR COMUNITARIO ENTREGADOS	4,251,296	549,242	4,800,538	0	0	4,800,538
197.1.1 - CAPACITACIONES PARA EL BIENESTAR COLECTIVO DE LOS GRUPOS DE DESARROLLO (GP)	4,251,296	-4,251,296	0	0	0	0
197.1.2 - DISTRIBUCION Y ENTREGA DE PROYECTOS COMUNITARIOS	0	4,800,538	4,800,538	0	0	4,800,538
197.2 - PROYECTOS DEL PROGRAMA DE CENTROS DE DESARROLLO COMUNITARIO DIF PILARES ENTREGADOS	3,071,900	3,128,100	6,200,000	0	0	6,200,000
197.2.1 - DISTRIBUCION Y ENTREGA DE PROYECTOS DE DESARROLLO COMUNITARIO DIF PILARES	3,071,900	128,100	3,200,000	0	0	3,200,000
197.2.2 - ACCIONES PARA EL BIENESTAR Y LA PROY CULTURAL DE MEXICO MUNDIAL 2026	0	3,000,000	3,000,000	0	0	3,000,000
205 - PROGRAMA CORAZÓN CONTENTO						
205.1 - CANASTAS BÁSICAS DEL PROGRAMA CORAZÓN CONTENTO ENTREGADAS	62,585,827	360,000	62,945,827	1,309,035	1,309,035	61,636,792
205.1.2 - DISTRIBUCION Y ENTREGA DE CANASTAS BÁSICAS	62,585,827	360,000	62,945,827	1,309,035	1,309,035	61,636,792
206 - PROGRAMA DE APOYOS EN ESPECIAL						
206.1 - BICICLETAS DEL PROGRAMA "AYÚDAME A LLEGAR" EN COLABORACIÓN CON FUNDACIÓN TELMEX ENTREGADAS	1,579,200	0	1,579,200	0	0	1,579,200
206.1.1 - ENTREGA DE BICICLETAS DEL PROGRAMA "AYÚDAME A LLEGAR" EN COLABORACIÓN CON FUNDACIÓN TELMEX	1,579,200	0	1,579,200	0	0	1,579,200
206.2 - PAÑALES PARA NIÑAS, NIÑOS, ADOLESCENTES, ADULTOS MAYORES Y PERSONAS CON DISCAPACIDAD ENTREGADOS	1,010,000	-505,000	505,000	0	0	505,000
206.2.1 - ENTREGA DE PAÑALES PARA NIÑAS, NIÑOS, ADOLESCENTES, ADULTOS MAYORES Y PERSONAS CON DISCAPACIDAD	1,010,000	-505,000	505,000	0	0	505,000
206.3 - APOYOS EN TEMPORADA INVERNAL ENTREGADOS	5,800,000	0	5,800,000	0	0	5,800,000
206.3.1 - ENTREGA DE APOYOS EN TEMPORADA INVERNAL	5,800,000	0	5,800,000	0	0	5,800,000
207 - PROGRAMA DE APOYOS PARA LA SALUD Y REHABILITACIÓN						
207.1 - LENTES GRADUADOS EN COLABORACIÓN CON LA FUNDACIÓN "VER BIEN PARA APRENDER MEJOR" ENTREGADAS	1,500,000	0	1,500,000	0	0	1,500,000
207.1.1 - ENTREGA DE LENTES GRADUADOS EN COLABORACIÓN CON LA FUNDACIÓN "VER BIEN PARA APRENDER MEJOR"	1,500,000	0	1,500,000	0	0	1,500,000
207.3 - AUXILIARES AUDITIVOS EN COLABORACIÓN CON LA FUNDACIÓN TELMEX ENTREGADOS	1,500,000	0	1,500,000	0	0	1,500,000
207.3.1 - ENTREGA DE AUXILIARES AUDITIVOS EN COLABORACIÓN CON LA FUNDACIÓN TELMEX	1,500,000	0	1,500,000	0	0	1,500,000
207.4 - APARATOS FUNCIONALES A PERSONAS DE ATENCIÓN PRIORITARIA ENTREGADOS	2,361,750	0	2,361,750	0	0	2,361,750
207.4.1 - ENTREGA DE APARATOS FUNCIONALES (SILLA DE RUEDAS, ANDADORES, MULETAS, BASTONES Y OTROS) A PERSONAS DE ATENCIÓN PRIORITARIA	2,361,750	0	2,361,750	0	0	2,361,750
207.5 - BOLSAS DE COLOSTOMÍA PARA PERSONAS DE ATENCIÓN PRIORITARIA ENTREGADAS	1,000,000	0	1,000,000	0	0	1,000,000
207.5.1 - ENTREGA DE BOLSAS DE COLOSTOMÍA PARA PERSONAS DE ATENCIÓN PRIORITARIA ENTREGADAS	1,000,000	0	1,000,000	0	0	1,000,000
207.6 - ORTESIS Y PRÓTESIS PARA PERSONAS DE ATENCIÓN PRIORITARIA ENTREGADAS	2,000,000	0	2,000,000	0	0	2,000,000
207.6.1 - ENTREGA DE ORTESIS Y PRÓTESIS PARA PERSONAS DE ATENCIÓN PRIORITARIA	2,000,000	0	2,000,000	0	0	2,000,000
207.7 - PRÓTESIS DENTALES "TRANSFORMANDO SONRISAS CON AMOR" ENTREGADAS	1,200,000	0	1,200,000	0	0	1,200,000
207.7.1 - ENTREGA DE PRÓTESIS DENTALES "TRANSFORMANDO SONRISAS CON AMOR"	1,200,000	0	1,200,000	0	0	1,200,000
Total del Gasto hoja 3 de 3	90,931,873	10,108,703	101,040,576	1,309,035	1,309,035	99,731,542
Total del Gasto Clasificación Administrativa	709,737,310	32,777,318	742,514,628	73,953,388	67,580,923	668,561,240

Elaboró

L. KARINA PACHECO MADERA
 SUBDIRECTORA DE RECURSOS FINANCIEROS

V.O. BO

L.C. NANCY ARACELI DE LARA RODRIGUEZ
 COORDINADORA ADMINISTRATIVA

Autorizó

L.E. VICTOR HUMBERTO DE LA TORRE DELGADO
 DIRECTOR GENERAL



Información Financiera Primer Trimestre 2026
Sistema Estatal para el Desarrollo Integral de la Familia
Estado Analítico del Ejercicio del Presupuesto de Egresos
Clasificación Administrativa
Del 01 de enero al 31 de marzo de 2026
(Cifras en Pesos)

Concepto	Egresos					Subejercicio
	Aprobado	Ampliaciones/ (Reducciones)	Modificado	Devengado	Pagado	
	1	2	3 = (1 + 2)	4	5	
Poder Ejecutivo	709,737,310	32,777,318	742,514,628	73,953,388	67,580,923	668,561,240
<i>Administración Pública Centralizada</i>	0	0	0	0	0	0
<i>Administración Pública Descentralizada</i>	709,737,310	32,777,318	742,514,628	73,953,388	67,580,923	668,561,240
Poder Legislativo	0	0	0	0	0	0
Poder Judicial	0	0	0	0	0	0
Organos Autónomos	0	0	0	0	0	0
Municipios	0	0	0	0	0	0
Total del Gasto	709,737,310	32,777,318	742,514,628	73,953,388	67,580,923	668,561,240

Elaboró




L.C. KARINA PACHECO MADERA
SUBDIRECTORA DE RECURSOS FINANCIEROS

Vo. Bo.



L.C. NANCY ARACELI DE LARA RODRIGUEZ
COORDINADORA ADMINISTRATIVA

Autorizó



L.E. VICTOR HUMBERTO DE LA TORRE DELGADO
DIRECTOR GENERAL



Información Financiera Primer Trimestre 2026
 Sistema Estatal para el Desarrollo Integral de la Familia
 Estado Analítico del Ejercicio del Presupuesto de Egresos
 Clasificación Administrativa

Del 01 de enero al 31 de marzo de 2026

(Cifras en Pesos)

Concepto	Egresos					Subejercicio
	Aprobado	Ampliaciones/ (Reducciones)	Modificado	Devengado	Pagado	
	1	2	3 = (1 + 2)	4	5	
Entidades Paraestatales y Fideicomisos No Empresariales y No Financieros	709,737,310	32,777,318	742,514,628	73,953,388	67,580,923	668,561,240
Instituciones Públicas de la Seguridad Social	0	0	0	0	0	0
Entidades Paraestatales Empresariales No Financieras con Participación Estatal Mayoritaria	0	0	0	0	0	0
Fideicomisos Empresariales No Financieros con Participación Estatal Mayoritaria	0	0	0	0	0	0
Entidades Paraestatales Empresariales Financieras Monetarias con Participación Estatal Mayoritaria	0	0	0	0	0	0
Entidades Paraestatales Empresariales Financieras No Monetarias con Participación Estatal Mayoritaria	0	0	0	0	0	0
Fideicomisos Financieros Públicos con Participación Estatal Mayoritaria	0	0	0	0	0	0
Total del Gasto	709,737,310	32,777,318	742,514,628	73,953,388	67,580,923	668,561,240

Clasificación Administrativa (Sector Paraestatal)

EAAS/1

Elaboró

 L.C. KARINA PALANCO MADERA
 SUBDIRECTORA DE RECURSOS FINANCIEROS

Vb. Bo.

 L.C. NANCY ARACELI DE LARA RODRIGUEZ
 COORDINADORA ADMINISTRATIVA

Autorizó

 L.E. VICTOR HUMBERTO DE LA TORRE DELGADO
 DIRECTOR GENERAL



Información Financiera Primer Trimestre 2026
Sistema Estatal para el Desarrollo Integral de la Familia
Estado Analítico del Ejercicio del Presupuesto de Egresos
Clasificación Funcional (Finalidad y Función)
Del 01 de enero al 31 de marzo de 2026
(Cifras en Pesos)

Concepto	Egresos					Subejercicio 6 = (3 - 4)
	Aprobado	Ampliaciones/ (Reducciones)	Modificado	Devengado	Pagado	
	1	2	3 = (1 + 2)	4	5	
Gobierno	0	0	0	0	0	0
Legislación	0	0	0	0	0	0
Justicia	0	0	0	0	0	0
Coordinación de la Política de Gobierno	0	0	0	0	0	0
Relaciones Exteriores	0	0	0	0	0	0
Asuntos Financieros y Hacendarios	0	0	0	0	0	0
Seguridad Nacional	0	0	0	0	0	0
Asuntos de Orden Público y de Seguridad Interior	0	0	0	0	0	0
Otros Servicios Generales	0	0	0	0	0	0
Desarrollo Social	709,737,310	32,777,318	742,514,628	73,953,388	67,580,923	668,561,240
Protección Ambiental	0	0	0	0	0	0
Vivienda y Servicios a la Comunidad	0	0	0	0	0	0
Salud	0	0	0	0	0	0
Recreación, Cultura y Otras Manifestaciones Sociales	0	0	0	0	0	0
Educación	0	0	0	0	0	0
Protección Social	709,737,310	32,777,318	742,514,628	73,953,388	67,580,923	668,561,240
Otros Asuntos Sociales	0	0	0	0	0	0
Desarrollo Económico	0	0	0	0	0	0
Asuntos Económicos, Comerciales y Laborales en General	0	0	0	0	0	0
Agropecuaria, Silvicultura, Pesca y Caza	0	0	0	0	0	0
Combustibles y Energía	0	0	0	0	0	0
Minería, Manufacturas y Construcción	0	0	0	0	0	0
Transporte	0	0	0	0	0	0
Comunicaciones	0	0	0	0	0	0
Turismo	0	0	0	0	0	0
Ciencia, Tecnología e Innovación	0	0	0	0	0	0
Otras Industrias y Otros Asuntos Económicos	0	0	0	0	0	0
Otras no Clasificadas en Funciones Anteriores	0	0	0	0	0	0
Transacciones de la Deuda Pública / Costo Financiero de la Deuda	0	0	0	0	0	0
Transferencias, Participaciones y Aportaciones entre Diferentes Niveles y Saneamiento del Sistema Financiero	0	0	0	0	0	0
Adeudos de Ejercicios Fiscales Anteriores	0	0	0	0	0	0
Total del Gasto	709,737,310	32,777,318	742,514,628	73,953,388	67,580,923	668,561,240

Elaboró

L.C. KARINA PACHECO MADERA
SUBDIRECTORA DE RECURSOS FINANCIEROS


Vc. Ec.

L.C. NANCY ARACELI DE LARA RODRIGUEZ
COORDINADORA ADMINISTRATIVA

Autorizó


LE VICTOR HUMBERTO DE LA TORRE DELGADO
DIRECTOR GENERAL

Concepto	Egresos					Subejercicio 6 = (3 - 4)
	Aprobado	Ampliaciones/ (Reducciones)	Modificado	Devengado	Pagado	
	1	2	3 = (1 + 2)	4	5	
1. No Etiquetado						
11 Recursos Fiscales	143,231,153	1,200,000	144,431,153	12,306,347	9,348,330	132,124,806
12 Financiamientos Internos	0	0	0	0	0	0
13 Financiamientos Externos	0	0	0	0	0	0
14 Recursos Propios	0	31,183,294	31,183,294	5,636,944	3,702,053	25,546,350
15 Recursos Federales	259,320,260	0	259,320,260	56,010,097	54,530,540	203,310,163
16 Recursos Estatales	0	0	0	0	0	0
17 Otros recursos de Libre Disposición	0	0	0	0	0	0
2. Etiquetado						
25 Recursos Federales	307,185,897	394,024	307,579,921	0	0	307,579,921
26 Recursos Estatales	0	0	0	0	0	0
27 Otros Recursos de Transferencias Federales Etiquetadas	0	0	0	0	0	0
Total del Gasto	709,737,310	32,777,318	742,514,628	73,953,388	67,580,923	668,561,240

Elaboró

L.C. KARINA PACHEGO MADERA
SUBDIRECTORA DE RECURSOS FINANCIEROS

Vo. Bo.

L.C. NANCY ARACELI DE LARA RODRIGUEZ
COORDINADORA ADMINISTRATIVA

Autorizó

L.C. VICTOR HUMBERTO DE LA TORRE DELGADO
DIRECTOR GENERAL



Información Financiera Primer Trimestre 2026
 Sistema Estatal para el Desarrollo Integral de la Familia
 Endeudamiento Neto

Del 01 de enero al 31 de marzo de 2026

(Cifras en Pesos)

Identificación de Crédito o Instrumento	Contratación / Colocación	Amortización	Endeudamiento Neto
	A	B	C = A - B
Créditos Bancarios			
Crédito No.	0	0	0
Crédito No.	0	0	0
Crédito No.	0	0	0
Crédito No.	0	0	0
Crédito No.	0	0	0
Crédito No.	0	0	0
Crédito No.	0	0	0
Total Créditos Bancarios	0	0	0
Otros Instrumentos de Deuda			
Tipo de Instrumento	0	0	0
Tipo de Instrumento	0	0	0
Tipo de Instrumento	0	0	0
Tipo de Instrumento	0	0	0
Tipo de Instrumento	0	0	0
Tipo de Instrumento	0	0	0
Tipo de Instrumento	0	0	0
Total Otros Instrumentos de Deuda	0	0	0
TOTAL	0	0	0

NO APLICA

Elaboró

 L.C. KATHIA PACHECO MADERA
 SUBDIRECTORA DE RECURSOS FINANCIEROS

Vo. Bo.

 L.C. NANCY ARACELY DE LARA RODRIGUEZ
 COORDINADORA ADMINISTRATIVA

Autorizó

 L.E. VICTOR HUMBERTO DE LA TORRE DELGADO
 DIRECTOR GENERAL



Información Financiera Primer Trimestre 2026
 Sistema Estatal para el Desarrollo Integral de la Familia

Intereses de la Deuda

Del 01 de enero al 31 de marzo de 2026

(Cifras en Pesos)

Identificación de Crédito o Instrumento	Devengado	Pagado
Créditos Bancarios		
Crédito No.	0	0
Crédito No.	0	0
Crédito No.	0	0
Crédito No.	0	0
Crédito No.	0	0
Crédito No.	0	0
Crédito No.	0	0
Total de Intereses de Créditos Bancarios	0	0
Otros Instrumentos de Deuda		
Tipo de Instrumento	0	0
Tipo de Instrumento	0	0
Tipo de Instrumento	0	0
Tipo de Instrumento	0	0
Tipo de Instrumento	0	0
Tipo de Instrumento	0	0
Tipo de Instrumento	0	0
Total de Intereses de Otros Instrumentos de Deuda	0	0
TOTAL	0	0

NO APLICA

Elaboró

 L.C. KARINA PACHECO MADERA
 SUBDIRECTORA DE RECURSOS FINANCIEROS

Co. Ed.

 L.C. NANCY ARACELI DE LARA RODRIGUEZ
 COORDINADORA ADMINISTRATIVA

Autorizó

 L.E. VICTOR HUMBERTO DE LA TORRE DELGADO
 DIRECTOR GENERAL