



**Zacatecas**  
GOBIERNO DEL ESTADO  
2021-2027



**SEDIF**  
ZACATECAS



**2026 AÑO DEL  
PROGRESO  
ZACATECAS**

## III. Información Programática

---

INFORMACIÓN FINANCIERA PRIMER TRIMESTRE  
SISTEMA ESTATAL PARA EL DESARROLLO INTEGRAL DE LA FAMILIA

2026

---





**Zacatecas**  
GOBIERNO DEL ESTADO  
2021-2027



**SEDIF**  
ZACATECAS



**2026 AÑO DEL  
PROGRESO  
ZACATECAS**

### III. I. Información Programática Gasto por Categoría Programática

INFORMACIÓN FINANCIERA PRIMER TRIMESTRE  
SISTEMA ESTATAL PARA EL DESARROLLO INTEGRAL DE LA FAMILIA

2026



**Información Financiera Primer Trimestre 2026**  
**Sistema Estatal para el Desarrollo Integral de la Familia**

**Gasto por Categoría Programática**  
**Del 01 de enero al 31 de marzo de 2026**

**(Cifras en Pesos)**

| Concepto                                                                       | Egresos            |                                |                    |                   |                   | Subejercicio<br>6 = (3 - 4) |
|--------------------------------------------------------------------------------|--------------------|--------------------------------|--------------------|-------------------|-------------------|-----------------------------|
|                                                                                | Aprobado           | Ampliaciones/<br>(Reducciones) | Modificado         | Devengado         | Pagado            |                             |
|                                                                                | 1                  | 2                              | 3 = (1 + 2)        | 4                 | 5                 |                             |
| <b>Programas Presupuestarios</b>                                               | <b>709,737,310</b> | <b>32,777,318</b>              | <b>742,514,628</b> | <b>73,953,388</b> | <b>67,580,923</b> | <b>668,561,240</b>          |
| <b>Subsidios: Sector Social y Privado o Entidades Federativas y Municipios</b> | <b>401,571,724</b> | <b>2,294,024</b>               | <b>403,865,748</b> | <b>1,598,731</b>  | <b>1,492,496</b>  | <b>402,267,016</b>          |
| S Sujetos a Reglas de Operación                                                | 307,185,897        | 2,294,024                      | 309,479,921        | 0                 | 0                 | 309,479,921                 |
| U Otros Subsidios                                                              | 94,385,827         | 0                              | 94,385,827         | 1,598,731         | 1,492,496         | 92,787,096                  |
| <b>Desempeño de las Funciones</b>                                              | <b>163,022,612</b> | <b>12,755,583</b>              | <b>175,778,195</b> | <b>41,701,051</b> | <b>37,652,694</b> | <b>134,077,144</b>          |
| E Prestación de Servicios Públicos                                             | 132,905,392        | 3,493,164                      | 136,398,556        | 32,688,957        | 29,812,914        | 103,709,599                 |
| B Provisión de Bienes Públicos                                                 | 0                  | 0                              | 0                  | 0                 | 0                 | 0                           |
| P Planeación, Seguimiento y Evaluación de Políticas Públicas                   | 0                  | 0                              | 0                  | 0                 | 0                 | 0                           |
| F Promoción y Fomento                                                          | 30,117,220         | 5,784,416                      | 35,901,636         | 9,012,094         | 7,839,780         | 26,889,542                  |
| G Regulación y Supervisión                                                     | 0                  | 0                              | 0                  | 0                 | 0                 | 0                           |
| A Funciones de las Fuerzas Armadas (Únicamente Gobierno Federal)               | 0                  | 0                              | 0                  | 0                 | 0                 | 0                           |
| R Específicos                                                                  | 0                  | 0                              | 0                  | 0                 | 0                 | 0                           |
| K Proyectos de Inversión                                                       | 0                  | 3,478,003                      | 3,478,003          | 0                 | 0                 | 3,478,003                   |
| <b>Administrativos y de Apoyo</b>                                              | <b>145,142,974</b> | <b>17,727,712</b>              | <b>162,870,686</b> | <b>30,653,606</b> | <b>28,435,732</b> | <b>132,217,080</b>          |
| M Apoyo al Proceso Presupuestario y para Mejorar la Eficiencia Institucional   | 145,142,974        | 17,727,712                     | 162,870,686        | 30,653,606        | 28,435,732        | 132,217,080                 |
| O Apoyo a la Función Pública y al Mejoramiento de la Gestión                   | 0                  | 0                              | 0                  | 0                 | 0                 | 0                           |
| W Operaciones Ajenas                                                           | 0                  | 0                              | 0                  | 0                 | 0                 | 0                           |
| <b>Compromisos</b>                                                             | <b>0</b>           | <b>0</b>                       | <b>0</b>           | <b>0</b>          | <b>0</b>          | <b>0</b>                    |
| L Obligaciones de Cumplimiento de Resolución Jurisdiccional                    | 0                  | 0                              | 0                  | 0                 | 0                 | 0                           |
| N Desastres Naturales                                                          | 0                  | 0                              | 0                  | 0                 | 0                 | 0                           |
| <b>Obligaciones</b>                                                            | <b>0</b>           | <b>0</b>                       | <b>0</b>           | <b>0</b>          | <b>0</b>          | <b>0</b>                    |
| J Pensiones y Jubilaciones                                                     | 0                  | 0                              | 0                  | 0                 | 0                 | 0                           |
| T Aportaciones a la Seguridad Social                                           | 0                  | 0                              | 0                  | 0                 | 0                 | 0                           |
| Y Aportaciones a Fondos de Estabilización                                      | 0                  | 0                              | 0                  | 0                 | 0                 | 0                           |
| Z Aportaciones a Fondos de Inversión y Reestructura de Pensiones               | 0                  | 0                              | 0                  | 0                 | 0                 | 0                           |
| <b>Programas de Gasto Federalizado (Gobierno Federal)</b>                      | <b>0</b>           | <b>0</b>                       | <b>0</b>           | <b>0</b>          | <b>0</b>          | <b>0</b>                    |
| I Gasto Federalizado                                                           | 0                  | 0                              | 0                  | 0                 | 0                 | 0                           |
| <b>Participaciones a Entidades Federativas y Municipios</b>                    | <b>0</b>           | <b>0</b>                       | <b>0</b>           | <b>0</b>          | <b>0</b>          | <b>0</b>                    |
| <b>Costo Financiero, Deuda o Apoyos a Deudores y Ahorradores de la Banca</b>   | <b>0</b>           | <b>0</b>                       | <b>0</b>           | <b>0</b>          | <b>0</b>          | <b>0</b>                    |
| <b>Adeudos de Ejercicios Fiscales Anteriores</b>                               | <b>0</b>           | <b>0</b>                       | <b>0</b>           | <b>0</b>          | <b>0</b>          | <b>0</b>                    |
| <b>Total del Gasto</b>                                                         | <b>709,737,310</b> | <b>32,777,318</b>              | <b>742,514,628</b> | <b>73,953,388</b> | <b>67,580,923</b> | <b>668,561,240</b>          |

Elaboró  
  
**LC KARINA PACHECO MADERA**  
 SUBDIRECTORA DE RECURSOS FINANCIEROS

Vo. Bo.  
  
**LC NANCY ARACELI DE LARA RODRIGUEZ**  
 COORDINADORA ADMINISTRATIVA

Autorizó  
  
**LE VICTOR HUMBERTO DE LA TORRE DELGADO**  
 DIRECTOR GENERAL



**Zacatecas**  
GOBIERNO DEL ESTADO  
2021-2027



**SEDIF**  
ZACATECAS



**2026 AÑO DEL  
PROGRESO  
ZACATECAS**

## III. II. Información Programática Programas y Proyectos de Inversión

INFORMACIÓN FINANCIERA PRIMER TRIMESTRE  
SISTEMA ESTATAL PARA EL DESARROLLO INTEGRAL DE LA FAMILIA 2026



Información Financiera Primer Trimestre 2026  
 Sistema Estatal para el Desarrollo Integral de la Familia  
 Programas y Proyectos de Inversión por Principio Rector, Política Pública y Estrategia

Del 01 de enero al 31 de marzo de 2026

(Cifras en Pesos)

| Concepto                                       | Egresos            |                                |                    |                   |                   | Subejercicio       |
|------------------------------------------------|--------------------|--------------------------------|--------------------|-------------------|-------------------|--------------------|
|                                                | Aprobado           | Ampliaciones/<br>(Reducciones) | Modificado         | Devengado         | Pagado            |                    |
|                                                | 1                  | 2                              | 3 = (1 + 2)        | 4                 | 5                 |                    |
| 1 Hacia una nueva Gobernanza                   | 0                  | 0                              | 0                  | 0                 | 0                 | 0                  |
| 2 Bienestar para Todos                         | 709,737,310        | 32,777,318                     | 742,514,628        | 73,953,388        | 67,580,923        | 668,561,240        |
| 3 Ecosistema Socioeconómico Sólido e Inclusivo | 0                  | 0                              | 0                  | 0                 | 0                 | 0                  |
| <b>Total del Gasto</b>                         | <b>709,737,310</b> | <b>32,777,318</b>              | <b>742,514,628</b> | <b>73,953,388</b> | <b>67,580,923</b> | <b>668,561,240</b> |

Elaboró  
  
 L.C. KARINA PACHECO MADERA  
 SUBDIRECTORA DE RECURSOS FINANCIEROS

Vo. Bo.  
  
 L.C. NANCY ARACELI DE LARA RODRIGUEZ  
 COORDINADORA ADMINISTRATIVA

Autorizó  
  
 L.E. VICTOR HUMBERTO DE LA TORRE DELGADO  
 DIRECTOR GENERAL



Información Financiera Primer Trimestre 2026

Sistema Estatal para el Desarrollo Integral de la Familia

Programas y Proyectos de Inversión por Principio Rector, Política Pública y Estrategia

Del 01 de enero al 31 de marzo de 2026

(Cifras en Pesos)

| Concepto                                                     | Egresos            |                                |                    |                   |                   | Subejercicio       |
|--------------------------------------------------------------|--------------------|--------------------------------|--------------------|-------------------|-------------------|--------------------|
|                                                              | Aprobado           | Ampliaciones/<br>(Reducciones) | Modificado         | Devengado         | Pagado            |                    |
|                                                              | 1                  | 2                              | 3 = (1 + 2)        | 4                 | 5                 |                    |
| <b>1</b> <b>Hacia una nueva Gobernanza</b>                   | <b>0</b>           | <b>0</b>                       | <b>0</b>           | <b>0</b>          | <b>0</b>          | <b>0</b>           |
| 1 Gobernabilidad para la paz social                          | 0                  | 0                              | 0                  | 0                 | 0                 | 0                  |
| 2 Administración pública, eficiente y con sentido social     | 0                  | 0                              | 0                  | 0                 | 0                 | 0                  |
| 3 Construcción de la paz y la seguridad                      | 0                  | 0                              | 0                  | 0                 | 0                 | 0                  |
| 4 Finanzas sanas                                             | 0                  | 0                              | 0                  | 0                 | 0                 | 0                  |
| 5 Participación social en la gestión pública                 | 0                  | 0                              | 0                  | 0                 | 0                 | 0                  |
| <b>2</b> <b>Bienestar para Todos</b>                         | <b>709,737,310</b> | <b>32,777,318</b>              | <b>742,514,628</b> | <b>73,953,388</b> | <b>67,580,923</b> | <b>668,561,240</b> |
| 1 Educación para una sociedad igualitaria y con identidad    | 0                  | 0                              | 0                  | 0                 | 0                 | 0                  |
| 2 Salud para el bienestar                                    | 33,785,227         | 1,209,886                      | 34,995,113         | 8,555,238         | 7,873,489         | 26,439,875         |
| 3 Infraestructura básica para combatir el rezago social      | 0                  | 0                              | 0                  | 0                 | 0                 | 0                  |
| 4 Desarrollo urbano y vivienda para la integración social    | 0                  | 0                              | 0                  | 0                 | 0                 | 0                  |
| 5 Deporte para todos                                         | 0                  | 0                              | 0                  | 0                 | 0                 | 0                  |
| 6 Desarrollo cultural para la convivencia social             | 0                  | 0                              | 0                  | 0                 | 0                 | 0                  |
| 7 Integración de la comunidad migrante                       | 0                  | 0                              | 0                  | 0                 | 0                 | 0                  |
| 8 Sostenibilidad del agua y medio ambiente                   | 0                  | 0                              | 0                  | 0                 | 0                 | 0                  |
| 9 Atención a Grupos Vulnerables                              | 675,952,083        | 31,567,432                     | 707,519,515        | 65,398,150        | 59,707,434        | 642,121,365        |
| 10 Mujeres Zacatecanas Transformado la Historia              | 0                  | 0                              | 0                  | 0                 | 0                 | 0                  |
| <b>3</b> <b>Ecosistema Socioeconómico Sólido e Inclusivo</b> | <b>0</b>           | <b>0</b>                       | <b>0</b>           | <b>0</b>          | <b>0</b>          | <b>0</b>           |
| 1 Dignidad para el campo                                     | 0                  | 0                              | 0                  | 0                 | 0                 | 0                  |
| 2 Encadenamiento productivo para la industria y la minería   | 0                  | 0                              | 0                  | 0                 | 0                 | 0                  |
| 3 Modernización de la actividad comercial y de servicios     | 0                  | 0                              | 0                  | 0                 | 0                 | 0                  |
| 4 Fortalecimiento de la diversidad turística del Estado      | 0                  | 0                              | 0                  | 0                 | 0                 | 0                  |
| 5 Infraestructura para el desarrollo económico               | 0                  | 0                              | 0                  | 0                 | 0                 | 0                  |
| 6 Ciencia, tecnología e innovación                           | 0                  | 0                              | 0                  | 0                 | 0                 | 0                  |
| 7 Emprender para crecer                                      | 0                  | 0                              | 0                  | 0                 | 0                 | 0                  |
| <b>Total del Gasto</b>                                       | <b>709,737,310</b> | <b>32,777,318</b>              | <b>742,514,628</b> | <b>73,953,388</b> | <b>67,580,923</b> | <b>668,561,240</b> |

Elaboró  
  
**L. LETICIA PACHECO MADERA**  
 SUBDIRECTORA DE RECURSOS FINANCIEROS

Vo. Bo.  
  
**L.C. NANCY ARACELI DE LARA RODRIGUEZ**  
 COORDINADORA ADMINISTRATIVA

Autorizó  
  
**L.E. VICTOR HUMBERTO DE LA TORRE DELGADO**  
 DIRECTOR GENERAL

| Concepto                                                                                                                                                                                                                                                                                                                  | Egresos  |                                |             |           |          | Subejercicio |
|---------------------------------------------------------------------------------------------------------------------------------------------------------------------------------------------------------------------------------------------------------------------------------------------------------------------------|----------|--------------------------------|-------------|-----------|----------|--------------|
|                                                                                                                                                                                                                                                                                                                           | Aprobado | Ampliaciones/<br>(Reducciones) | Modificado  | Devengado | Pagado   |              |
|                                                                                                                                                                                                                                                                                                                           | 1        | 2                              | 3 = (1 + 2) | 4         | 5        |              |
| <b>1 Hacia una Nueva Gobernanza</b>                                                                                                                                                                                                                                                                                       | 0        | 0                              | 0           | 0         | 0        | 0            |
| <b>1 Gobernabilidad para la paz social</b>                                                                                                                                                                                                                                                                                | 0        | 0                              | 0           | 0         | 0        | 0            |
| Fortalecer la gobernabilidad mediante la coordinación sustantiva con órdenes de gobierno y Poderes del Estado para consolidar una reforma que lo modernice, transparente y lo vincule plenamente con la ciudadanía.                                                                                                       | 0        | 0                              | 0           | 0         | 0        | 0            |
| Fortalecer el estado de derecho y el acceso a la justicia, a través de la armonización del sistema estatal normativo.                                                                                                                                                                                                     | 0        | 0                              | 0           | 0         | 0        | 0            |
| Mejorar las relaciones con los diferentes actores sociales mediante la comunicación gubernamental transparente, clara y con sentido social que abone a una mejor rendición de cuentas y a la recuperación de la confianza ciudadana.                                                                                      | 0        | 0                              | 0           | 0         | 0        | 0            |
| Fortalecer la protección integral de la población ante los posibles riesgos que amenazan la vida, la salud y el patrimonio.                                                                                                                                                                                               | 0        | 0                              | 0           | 0         | 0        | 0            |
| Fortalecer la implementación de la perspectiva atención a niñas, niños y adolescentes con un enfoque transversal, para fortalecer la capacidad del ejercicio                                                                                                                                                              | 0        | 0                              | 0           | 0         | 0        | 0            |
| <b>2 Administración pública, eficiente y con sentido social</b>                                                                                                                                                                                                                                                           | 0        | 0                              | 0           | 0         | 0        | 0            |
| Implementar un profundo proceso de reestructuración de la administración pública e impulsar la reingeniería de procesos, transformando el modelo organizacional orientado al servicio de la ciudadanía y a la generación de valor público que permita incentivar y promover el desarrollo socioeconómico.                 | 0        | 0                              | 0           | 0         | 0        | 0            |
| Consolidar la implementación de la gestión pública ética y contable basada en resultados, fortaleciendo y haciendo efectivos los mecanismos de participación social en todas las etapas del ciclo de la política pública.                                                                                                 | 0        | 0                              | 0           | 0         | 0        | 0            |
| Consolidar un modelo estratégico de planeación, seguimiento y evaluación para el desarrollo, con corresponsabilidad entre gobierno y sociedad, orientado a generar condiciones de bienestar para todos los zacatecanos.                                                                                                   | 0        | 0                              | 0           | 0         | 0        | 0            |
| Impulsar y consolidar el desarrollo de un modelo de gobierno digital y el incremento de servicios electrónicos, mediante el uso intensivo de medios tecnológicos y el marco normativo para su regulación, para garantizar la mejor atención ciudadana y prestación de servicios públicos.                                 | 0        | 0                              | 0           | 0         | 0        | 0            |
| Fortalecer la profesionalización del servicio público, implementación del servicio profesional de carrera, y la gestión de recursos humanos, recuperando el espíritu social del servicio y el enfoque en el ciudadano y salvaguardando los elementos más valiosos de la formación del capital humano con sentido público. | 0        | 0                              | 0           | 0         | 0        | 0            |
| Reorientar los procesos de contrataciones públicas, mediante reformas al marco normativo que permita, sin limitar la participación, fortalecer la inclusión de las MIPYMES locales, como mecanismo para impulsar el desarrollo económico.                                                                                 | 0        | 0                              | 0           | 0         | 0        | 0            |
| Implementar procesos de control, transparencia y rendición de cuentas para la transformación de la gestión.                                                                                                                                                                                                               | 0        | 0                              | 0           | 0         | 0        | 0            |
| <b>3 Construcción de la paz y la seguridad</b>                                                                                                                                                                                                                                                                            | 0        | 0                              | 0           | 0         | 0        | 0            |
| Adoptar un nuevo modelo que fortalezca la regulación de las relaciones sociales y el acceso a la justicia y la reparación del daño.                                                                                                                                                                                       | 0        | 0                              | 0           | 0         | 0        | 0            |
| Integrar plenamente la Estrategia Nacional de Seguridad en el Estado y Municipios.                                                                                                                                                                                                                                        | 0        | 0                              | 0           | 0         | 0        | 0            |
| Fortalecer los esquemas de intervención, atención y procuración de justicia, que consideren mecanismos de colaboración y corresponsabilidad ciudadana, principalmente en casos de violencia familiar.                                                                                                                     | 0        | 0                              | 0           | 0         | 0        | 0            |
| Recuperar la vocación policial con esquemas de profesionalización enfocados a contribuir a la dignificación de las instituciones de seguridad.                                                                                                                                                                            | 0        | 0                              | 0           | 0         | 0        | 0            |
| Fomentar la cultura de la denuncia y de la paz, para recuperar la confianza en la autoridad.                                                                                                                                                                                                                              | 0        | 0                              | 0           | 0         | 0        | 0            |
| Impulsar una política de orientación de programas sociales y de emprendimiento para la atención a las causas de la violencia.                                                                                                                                                                                             | 0        | 0                              | 0           | 0         | 0        | 0            |
| <b>4 Finanzas sanas</b>                                                                                                                                                                                                                                                                                                   | 0        | 0                              | 0           | 0         | 0        | 0            |
| Implementar en el poder ejecutivo, e impulsar en los otros poderes y ordenes de gobierno, una política responsable de disciplina y austeridad como eje del ejercicio del presupuesto pública.                                                                                                                             | 0        | 0                              | 0           | 0         | 0        | 0            |
| Implementar medidas técnicas de contención, supervisión y control del gasto administrativo, para reorientar el gasto de gobierno a fines sociales y a inversión productiva.                                                                                                                                               | 0        | 0                              | 0           | 0         | 0        | 0            |
| Impulsar alternativas para la disminución del costo de la deuda.                                                                                                                                                                                                                                                          | 0        | 0                              | 0           | 0         | 0        | 0            |
| Reformar el sistema fiscal estatal para fortalecer sus capacidades recaudatorias, y mejorar la atención a las necesidades sociales.                                                                                                                                                                                       | 0        | 0                              | 0           | 0         | 0        | 0            |
| Impulsar y gestionar acciones para el saneamiento financiero del sector educativo.                                                                                                                                                                                                                                        | 0        | 0                              | 0           | 0         | 0        | 0            |
| <b>5 Participación social en la gestión pública</b>                                                                                                                                                                                                                                                                       | 0        | 0                              | 0           | 0         | 0        | 0            |
| Mejorar las capacidades relacionales del Estado, para la mejor atención y concertación con grupos sociales.                                                                                                                                                                                                               | 0        | 0                              | 0           | 0         | 0        | 0            |
| <b>Total del Gasto Principio Rector 1</b>                                                                                                                                                                                                                                                                                 | <b>0</b> | <b>0</b>                       | <b>0</b>    | <b>0</b>  | <b>0</b> | <b>0</b>     |

| Concepto                                                                                                                                                                                                                             | Egresos            |                             |                    |                   |                   | Subejercicio       |
|--------------------------------------------------------------------------------------------------------------------------------------------------------------------------------------------------------------------------------------|--------------------|-----------------------------|--------------------|-------------------|-------------------|--------------------|
|                                                                                                                                                                                                                                      | Aprobado           | Ampliaciones/ (Reducciones) | Modificado         | Devengado         | Pagado            |                    |
|                                                                                                                                                                                                                                      | 1                  | 2                           | 3 = (1 + 2)        | 4                 | 5                 | 6 = (3 - 4)        |
| <b>2 Bienestar para Todos</b>                                                                                                                                                                                                        | <b>709,737,310</b> | <b>33,777,318</b>           | <b>743,514,628</b> | <b>73,953,388</b> | <b>67,580,923</b> | <b>668,561,240</b> |
| <b>1 Educación para una sociedad igualitaria y con identidad</b>                                                                                                                                                                     | <b>0</b>           | <b>0</b>                    | <b>0</b>           | <b>0</b>          | <b>0</b>          | <b>0</b>           |
| 1 Ampliar la cobertura de programas federales para becas y apoyos para la educación, a fin de favorecer la inclusión y permanencia de los estudiantes                                                                                | 0                  | 0                           | 0                  | 0                 | 0                 | 0                  |
| 2 Dignificar la infraestructura educativa para mejorar el sentido de pertenencia y el bienestar de la comunidad escolar                                                                                                              | 0                  | 0                           | 0                  | 0                 | 0                 | 0                  |
| 3 Fortalecer la integración de Zacatecas en el plan educativo nacional, para conjuntar los esfuerzos para mejorar el bienestar de los estudiantes                                                                                    | 0                  | 0                           | 0                  | 0                 | 0                 | 0                  |
| 4 Impulsar el fortalecimiento de las instituciones formadoras y de capacitación docente y para el trabajo, para mejorar la preparación docente                                                                                       | 0                  | 0                           | 0                  | 0                 | 0                 | 0                  |
| 5 Vincular la educación media y superior al sistema productivo para mejorar la competitividad                                                                                                                                        | 0                  | 0                           | 0                  | 0                 | 0                 | 0                  |
| 6 Diseñar e implementar programas compensatorios para impulsar las políticas de género e inclusión en la educación                                                                                                                   | 0                  | 0                           | 0                  | 0                 | 0                 | 0                  |
| 7 Atender las desigualdades generadas por la pandemia en materia de conectividad y equipos tecnológicos en las escuelas, para disminuir los niveles de exclusión                                                                     | 0                  | 0                           | 0                  | 0                 | 0                 | 0                  |
| <b>2 Salud para el bienestar</b>                                                                                                                                                                                                     | <b>33,785,227</b>  | <b>1,209,886</b>            | <b>34,995,113</b>  | <b>8,555,238</b>  | <b>7,875,489</b>  | <b>26,439,875</b>  |
| 1 Garantizar la presencia del personal de salud con capacidades técnicas adecuadas, para fortalecer la atención en todo el territorio                                                                                                | 0                  | 0                           | 0                  | 0                 | 0                 | 0                  |
| 2 Implementar acciones en el cuidado de la salud a través de la educación preventiva, centrada en la persona, la familia o la comunidad                                                                                              | 33,785,227         | 1,209,886                   | 34,995,113         | 8,555,238         | 7,875,489         | 26,439,875         |
| 3 Priorizar la atención médica y nutricional en niñas, niños, mujeres, personas adultas mayores, personas con discapacidad y en situaciones de vulnerabilidad                                                                        | 0                  | 0                           | 0                  | 0                 | 0                 | 0                  |
| 4 Implementar un programa integral de salud mental con alcance a toda la población                                                                                                                                                   | 0                  | 0                           | 0                  | 0                 | 0                 | 0                  |
| 5 Incrementar la cobertura de salud, fortaleciendo la infraestructura y equipamiento de las unidades, centros de salud, hospitales y casas de salud                                                                                  | 0                  | 0                           | 0                  | 0                 | 0                 | 0                  |
| 6 Implementar acciones para mejorar el otorgamiento de consultas, garantizando el suministro de medicamentos e insumos médicos                                                                                                       | 0                  | 0                           | 0                  | 0                 | 0                 | 0                  |
| 7 Administrar de manera transparente, eficaz y eficiente los recursos para la salud                                                                                                                                                  | 0                  | 0                           | 0                  | 0                 | 0                 | 0                  |
| 8 Implementar estrategias de vigilancia y control epidemiológico, así como de riesgos sanitarios                                                                                                                                     | 0                  | 0                           | 0                  | 0                 | 0                 | 0                  |
| <b>3 Infraestructura básica para combatir el rezago social</b>                                                                                                                                                                       | <b>0</b>           | <b>0</b>                    | <b>0</b>           | <b>0</b>          | <b>0</b>          | <b>0</b>           |
| 1 Fortalecer los servicios básicos y obras de infraestructura de vivienda y urbanización, para combatir la pobreza y el rezago social                                                                                                | 0                  | 0                           | 0                  | 0                 | 0                 | 0                  |
| 2 Construir y/o mejorar la infraestructura comunitaria para la dotación de servicios básicos a comunidades y población en pobreza o rezago social                                                                                    | 0                  | 0                           | 0                  | 0                 | 0                 | 0                  |
| 3 Fortalecer centros concertados de servicios en zonas de alta dispersión, para facilitar la interacción y atención de necesidades de servicios básicos                                                                              | 0                  | 0                           | 0                  | 0                 | 0                 | 0                  |
| 4 Construir o rehabilitar carreteras y caminos para fortalecer la integración de comunidades en desarrollo de zonas                                                                                                                  | 0                  | 0                           | 0                  | 0                 | 0                 | 0                  |
| <b>4 Desarrollo urbano y vivienda para la integración social</b>                                                                                                                                                                     | <b>0</b>           | <b>0</b>                    | <b>0</b>           | <b>0</b>          | <b>0</b>          | <b>0</b>           |
| 1 Realizar mejoras en espacios de vivienda como instrumento para la integración y dignificación social                                                                                                                               | 0                  | 0                           | 0                  | 0                 | 0                 | 0                  |
| 2 Construir espacios de viviendas para su mejora y dignificación, contribuyendo a la mejora de la calidad de vida de sus habitantes                                                                                                  | 0                  | 0                           | 0                  | 0                 | 0                 | 0                  |
| 3 Rehabilitar espacios públicos, como estrategia para favorecer la convivencia, la cohesión social y el sentido de pertenencia en sus comunidades                                                                                    | 0                  | 0                           | 0                  | 0                 | 0                 | 0                  |
| 4 Consolidar y mejorar la movilidad urbana y los servicios de transporte público, para generar un ambiente urbano digno y armónico, que permita condiciones de seguridad y desarrollo para la comunidad                              | 0                  | 0                           | 0                  | 0                 | 0                 | 0                  |
| 5 Fortalecer acciones para preservar la riqueza artística e histórica, así como la tradición e identidad de nuestro patrimonio histórico                                                                                             | 0                  | 0                           | 0                  | 0                 | 0                 | 0                  |
| 6 Impulsar el desarrollo de ciudades inteligentes bajo el concepto de centralidades urbanas, que promuevan la integración comunitaria y la distribución de equipamientos, para reducir los costos de desplazamiento de la ciudadanía | 0                  | 0                           | 0                  | 0                 | 0                 | 0                  |
| 7 Impulsar el desarrollo de centros urbanos resilientes y sostenibles, que garanticen el otorgamiento de servicios y la renovación urbana con mecanismos de cuidado del medio ambiente                                               | 0                  | 0                           | 0                  | 0                 | 0                 | 0                  |
| 8 Impulsar el fortalecimiento del ordenamiento territorial estatal, integrando al territorio y las regiones los procesos de desarrollo y bienestar                                                                                   | 0                  | 0                           | 0                  | 0                 | 0                 | 0                  |
| 9 Fortalecer los procesos para la regularización jurídica y catastral de la propiedad de asentamientos humanos tanto urbanos como rurales                                                                                            | 0                  | 0                           | 0                  | 0                 | 0                 | 0                  |
| <b>5 Deporte para todos</b>                                                                                                                                                                                                          | <b>0</b>           | <b>0</b>                    | <b>0</b>           | <b>0</b>          | <b>0</b>          | <b>0</b>           |
| 1 Fortalecer la práctica deportiva mediante el uso de infraestructura en todo el Estado                                                                                                                                              | 0                  | 0                           | 0                  | 0                 | 0                 | 0                  |
| 2 Fomentar la cultura del deporte en instituciones públicas, como instrumento para la mejora de la salud, la convivencia y el bienestar físico y emocional                                                                           | 0                  | 0                           | 0                  | 0                 | 0                 | 0                  |
| 3 Fortalecer los programas de becas y estímulo a deportistas que logran resultados destacados en los eventos del Circuito Nacional de Promoción de la Actividad Física                                                               | 0                  | 0                           | 0                  | 0                 | 0                 | 0                  |
| 4 Desarrollar, mantener, recatar y rehabilitar la infraestructura deportiva en todo el estado                                                                                                                                        | 0                  | 0                           | 0                  | 0                 | 0                 | 0                  |
| <b>6 Desarrollo cultural para la convivencia social</b>                                                                                                                                                                              | <b>0</b>           | <b>0</b>                    | <b>0</b>           | <b>0</b>          | <b>0</b>          | <b>0</b>           |
| 1 Impulsar el desarrollo cultural con enfoque social                                                                                                                                                                                 | 0                  | 0                           | 0                  | 0                 | 0                 | 0                  |
| 2 Fortalecer el programa de cultura en espacios públicos para incentivar la convivencia comunitaria                                                                                                                                  | 0                  | 0                           | 0                  | 0                 | 0                 | 0                  |
| 3 Promover acciones para llevar la cultura a todas las comunidades del Estado, fomentando nuestra identidad cultural y natural                                                                                                       | 0                  | 0                           | 0                  | 0                 | 0                 | 0                  |
| 4 Rediseñar la política cultural mediante acciones que eviten la fuga de talento zacatecano                                                                                                                                          | 0                  | 0                           | 0                  | 0                 | 0                 | 0                  |
| 5 Crear programas que articulen integralmente la cultura y el turismo, para el fortalecimiento del desarrollo económico y social de las comunidades                                                                                  | 0                  | 0                           | 0                  | 0                 | 0                 | 0                  |
| 6 Implementar programas de apoyo para el fortalecimiento de las industrias creativas en la entidad                                                                                                                                   | 0                  | 0                           | 0                  | 0                 | 0                 | 0                  |
| 7 Promover un amplio programa de rescate y rehabilitación de los museos y espacios públicos y culturales para proteger, preservar y difundir el patrimonio cultural tanto material, como inmaterial de nuestro estado                | 0                  | 0                           | 0                  | 0                 | 0                 | 0                  |
| <b>7 Integración de la comunidad migrante</b>                                                                                                                                                                                        | <b>0</b>           | <b>0</b>                    | <b>0</b>           | <b>0</b>          | <b>0</b>          | <b>0</b>           |
| 1 Implementar programas para el fortalecimiento de los vínculos con nuestros migrantes                                                                                                                                               | 0                  | 0                           | 0                  | 0                 | 0                 | 0                  |
| 2 Orientar el uso de remesas al financiamiento de proyectos y actividades productivas, en alternativas de mezcla con recursos públicos                                                                                               | 0                  | 0                           | 0                  | 0                 | 0                 | 0                  |
| <b>8 Sostenibilidad del agua y medio ambiente</b>                                                                                                                                                                                    | <b>0</b>           | <b>0</b>                    | <b>0</b>           | <b>0</b>          | <b>0</b>          | <b>0</b>           |
| 1 Desarrollar y fortalecer la infraestructura para el tratamiento y aprovechamiento de aguas residuales                                                                                                                              | 0                  | 0                           | 0                  | 0                 | 0                 | 0                  |
| 2 Impulsar el desarrollo o fortalecimiento de sistemas regionales para la gestión de residuos sólidos                                                                                                                                | 0                  | 0                           | 0                  | 0                 | 0                 | 0                  |
| 3 Impulsar proyectos y acciones de mitigación y remediación del impacto ambiental en las acciones de desarrollo urbano                                                                                                               | 0                  | 0                           | 0                  | 0                 | 0                 | 0                  |
| <b>9 Atención a Grupos Vulnerables</b>                                                                                                                                                                                               | <b>675,952,083</b> | <b>31,567,432</b>           | <b>707,519,515</b> | <b>65,398,150</b> | <b>59,707,434</b> | <b>642,121,365</b> |
| 1 Impulsar y promover la incorporación de las juventudes al sector laboral y educativo                                                                                                                                               | 0                  | 0                           | 0                  | 0                 | 0                 | 0                  |
| 2 Fortalecer la atención a personas en condiciones de vulnerabilidad, bajo la norma de no dejar a nadie atrás, no dejar a nadie atrás                                                                                                | 675,952,083        | 31,567,432                  | 707,519,515        | 65,398,150        | 59,707,434        | 642,121,365        |
| 3 Brindar y fortalecer la atención a las personas con discapacidad                                                                                                                                                                   | 0                  | 0                           | 0                  | 0                 | 0                 | 0                  |
| <b>10 Mujeres Zacatecas Transformando la Historia</b>                                                                                                                                                                                | <b>0</b>           | <b>0</b>                    | <b>0</b>           | <b>0</b>          | <b>0</b>          | <b>0</b>           |
| 1 Impulsar mecanismos para el empoderamiento socioeconómico, cultural y político de las mujeres, con el fin de potenciar su propio desarrollo y como agente de cambio para la transformación estatal                                 | 0                  | 0                           | 0                  | 0                 | 0                 | 0                  |
| 2 Fortalecer la coordinación interinstitucional en los tres órdenes de gobierno, y promover la perspectiva de género en la administración pública                                                                                    | 0                  | 0                           | 0                  | 0                 | 0                 | 0                  |
| 3 Promover y aplicar acciones de protección para prevenir y atender a mujeres víctimas de violencia, sus hijas e hijos                                                                                                               | 0                  | 0                           | 0                  | 0                 | 0                 | 0                  |
| 4 Elaborar y difundir el programa para la igualdad entre mujeres y hombres                                                                                                                                                           | 0                  | 0                           | 0                  | 0                 | 0                 | 0                  |
| 5 Establecer y operar un programa de capacitación que contribuya a fomentar procesos de reeducación                                                                                                                                  | 0                  | 0                           | 0                  | 0                 | 0                 | 0                  |
| 6 Promover la armonización legislativa en materia de los derechos humanos de las mujeres                                                                                                                                             | 0                  | 0                           | 0                  | 0                 | 0                 | 0                  |
| 7 Crear mecanismos de participación ciudadana para incrementar la sensibilización e incorporación de liderazgos comprometidos en las políticas públicas con perspectiva de género                                                    | 0                  | 0                           | 0                  | 0                 | 0                 | 0                  |
| <b>Total del Gasto Principio Rector 2</b>                                                                                                                                                                                            | <b>709,737,310</b> | <b>33,777,318</b>           | <b>743,514,628</b> | <b>73,953,388</b> | <b>67,580,923</b> | <b>668,561,240</b> |

| Concepto                                                                                                                          | Egresos  |                                |             |           |        | Subejercicio |
|-----------------------------------------------------------------------------------------------------------------------------------|----------|--------------------------------|-------------|-----------|--------|--------------|
|                                                                                                                                   | Aprobado | Ampliaciones/<br>(Reducciones) | Modificado  | Devengado | Pagado |              |
|                                                                                                                                   | 1        | 2                              | 3 = (1 + 2) | 4         | 5      |              |
| <b>3 Ecosistema Socioeconómico Sólido e Inclusivo</b>                                                                             | 0        | 0                              | 0           | 0         | 0      | 0            |
| <b>1 Dignidad para el campo</b>                                                                                                   | 0        | 0                              | 0           | 0         | 0      | 0            |
| 2 Impulsar el desarrollo tecnológico para el incremento a la productividad agropecuaria.                                          | 0        | 0                              | 0           | 0         | 0      | 0            |
| 4 Promover la activación y regeneración de suelos para la mejora de la productividad.                                             | 0        | 0                              | 0           | 0         | 0      | 0            |
| 6 Generar alternativas para la mejora de productos caprinos, leche y carne de bovino.                                             | 0        | 0                              | 0           | 0         | 0      | 0            |
| 8 Fomentar la feminización del campo mediante el apoyo a los proyectos productivos encabezados por mujeres.                       | 0        | 0                              | 0           | 0         | 0      | 0            |
| 11 Estimular a la formalización laboral de los trabajadores.                                                                      | 0        | 0                              | 0           | 0         | 0      | 0            |
| 12 Fomentar la autoproducción de alimentos en áreas rurales, para fortalecer la autosuficiencia alimentaria.                      | 0        | 0                              | 0           | 0         | 0      | 0            |
| <b>2 Encadenamiento productivo para la industria y la minería</b>                                                                 | 0        | 0                              | 0           | 0         | 0      | 0            |
| 1 Promover la generación de sinergias entre la industria, gobierno y el sector académico.                                         | 0        | 0                              | 0           | 0         | 0      | 0            |
| 6 Promover la certificación de estándares de calidad y mejores prácticas.                                                         | 0        | 0                              | 0           | 0         | 0      | 0            |
| <b>3 Modernización de la actividad comercial y de servicios</b>                                                                   | 0        | 0                              | 0           | 0         | 0      | 0            |
| 1 Fomentar la creación y fortalecimiento de marcas locales.                                                                       | 0        | 0                              | 0           | 0         | 0      | 0            |
| 3 Implementar programas de estímulos económicos para el fomento al empleo.                                                        | 0        | 0                              | 0           | 0         | 0      | 0            |
| <b>4 Fortalecimiento de la diversidad turística del Estado</b>                                                                    | 0        | 0                              | 0           | 0         | 0      | 0            |
| 6 Fortalecer la promoción y difusión de Zacatecas como destino turístico.                                                         | 0        | 0                              | 0           | 0         | 0      | 0            |
| 8 Impulsar el turismo en pueblos mágicos, para generar condiciones para el desarrollo económico.                                  | 0        | 0                              | 0           | 0         | 0      | 0            |
| <b>5 Infraestructura para el desarrollo económico</b>                                                                             | 0        | 0                              | 0           | 0         | 0      | 0            |
| 2 Desarrollar infraestructura industrial básica para promover el desarrollo económico.                                            | 0        | 0                              | 0           | 0         | 0      | 0            |
| <b>6 Ciencia, tecnología e innovación</b>                                                                                         | 0        | 0                              | 0           | 0         | 0      | 0            |
| 1 Impulsar el cambio en las empresas locales para la transformación digital e industrial 4.0.                                     | 0        | 0                              | 0           | 0         | 0      | 0            |
| 3 Fortalecer el financiamiento de proyectos de investigación vinculados a la economía social.                                     | 0        | 0                              | 0           | 0         | 0      | 0            |
| 4 Promover los proyectos de desarrollo tecnológico desde el sector público.                                                       | 0        | 0                              | 0           | 0         | 0      | 0            |
| 5 Implementar y fortalecer los programas educativos de formación tecnológica con compromiso y responsabilidad social y ecológica. | 0        | 0                              | 0           | 0         | 0      | 0            |
| 6 Promover la generación de esquemas de investigación aplicada a los sectores estratégicos del Estado.                            | 0        | 0                              | 0           | 0         | 0      | 0            |
| 7 Impulsar proyectos de innovación tecnológica en MIPYMES.                                                                        | 0        | 0                              | 0           | 0         | 0      | 0            |
| 8 Implementar programas para la formación de capital humano especializado para la inserción laboral.                              | 0        | 0                              | 0           | 0         | 0      | 0            |
| <b>7 Productividad en los sectores industrial y de servicios</b>                                                                  | 0        | 0                              | 0           | 0         | 0      | 0            |
| 1 Implementar programas para el impulso de proyectos de economía inclusiva y social.                                              | 0        | 0                              | 0           | 0         | 0      | 0            |
| 2 Impulsar el desarrollo artesanal en la economía social.                                                                         | 0        | 0                              | 0           | 0         | 0      | 0            |
| 4 Fortalecer las alternativas de financiamiento a través de la banca de desarrollo.                                               | 0        | 0                              | 0           | 0         | 0      | 0            |
| 6 Generar esquemas de acompañamiento y asesoría en procesos de emprendimiento.                                                    | 0        | 0                              | 0           | 0         | 0      | 0            |
| <b>Total del Gasto Principio Rector 3</b>                                                                                         | 0        | 0                              | 0           | 0         | 0      | 0            |

Elaboró  
L.C. KARINA PACHECO MADERA  
SUBDIRECTORA DE RECURSOS FINANCIEROS

V.C. CO.  
L.C. NANCY ARACELI DE LARA RODRIGUEZ  
COORDINADORA ADMINISTRATIVA

Autorizó  
L.E. VICTOR HUMBERTO DE LA TORRE DELGADO  
DIRECTOR GENERAL



**Zacatecas**  
GOBIERNO DEL ESTADO  
2021-2027



**SEDIF**  
ZACATECAS



**2026 AÑO DEL  
PROGRESO  
ZACATECAS**

### III. III. Información Programática Indicadores de Resultados Nivel Fin

INFORMACIÓN FINANCIERA PRIMER TRIMESTRE  
SISTEMA ESTATAL PARA EL DESARROLLO INTEGRAL DE LA FAMILIA

2026



**SEDIF**  
ZACATECAS



**2026 AÑO DEL  
PROGRESO  
ZACATECAS**

# **MATRIZ DE INDICADORES PARA RESULTADOS**

Primer Trimestre

# **2026**

Reporte: Resultado de indicadores 2026  
Programa presupuestario 170.-Programa de alimentación FAM-AS

| Nivel     | Indicador                                                                                         | Periodo | Sentido   | Meta | Unidad de medida | Resultados |
|-----------|---------------------------------------------------------------------------------------------------|---------|-----------|------|------------------|------------|
| Fin       | Porcentaje de población en situación de pobreza en el Estado                                      | Anual   | Constante | 100  | Porcentaje       | Anual<br>0 |
| Propósito | Porcentaje de Población con carencia por acceso a la alimentación nutritiva y de calidad atendida | Anual   | Constante | 100  | Porcentaje       | Anual<br>0 |

Componente: 1.- Desayunos escolares del Programa Alimentación Escolar entregados  
Unidad responsable: 50101-Subdirección de Alimentación y Desarrollo Comunitario

| Nivel      | Indicador                                    | Periodo    | Sentido   | Meta | Unidad de medida | Resultados       |                  |                  |                  |
|------------|----------------------------------------------|------------|-----------|------|------------------|------------------|------------------|------------------|------------------|
| Componente | Porcentaje de desayunos escolares entregados | Trimestral | Constante | 100  | Porcentaje       | Ene-Feb-Mar<br>0 | Abr-May-Jun<br>0 | Jul-Ago-Sep<br>0 | Oct-Nov-Dic<br>0 |

Actividades

| Nivel                                                                                                     | Indicador                                              | Periodo    | Sentido   | Meta | Unidad de medida | Resultados       |                  |                  |                  |                                                                    |
|-----------------------------------------------------------------------------------------------------------|--------------------------------------------------------|------------|-----------|------|------------------|------------------|------------------|------------------|------------------|--------------------------------------------------------------------|
| <b>1.- Integración del padrón de beneficiarios</b>                                                        |                                                        |            |           |      |                  |                  |                  |                  |                  |                                                                    |
| Actividad                                                                                                 | Porcentaje del Padrón de beneficiarios realizado       | Trimestral | Constante | 100  | Porcentaje       | Ene-Feb-Mar<br>0 | Abr-May-Jun<br>0 | Jul-Ago-Sep<br>0 | Oct-Nov-Dic<br>0 | Ene-Feb-Mar - La meta está programada para el siguiente trimestre. |
| <b>2.- Distribución y entrega de canastas básicas para la preparación de alimentos modalidad caliente</b> |                                                        |            |           |      |                  |                  |                  |                  |                  |                                                                    |
| Actividad                                                                                                 | Porcentaje de Desayunos modalidad calientes realizados | Trimestral | Constante | 100  | Porcentaje       | Ene-Feb-Mar<br>0 | Abr-May-Jun<br>0 | Jul-Ago-Sep<br>0 | Oct-Nov-Dic<br>0 | Ene-Feb-Mar - Se encuentra en procedimiento de licitación..        |
| <b>3.- Distribución y entrega de insumos para la instalación y mantenimiento de huertos pedagógicos</b>   |                                                        |            |           |      |                  |                  |                  |                  |                  |                                                                    |
| Actividad                                                                                                 | Porcentaje de huertos entregados                       | Trimestral | Constante | 100  | Porcentaje       | Ene-Feb-Mar<br>0 | Abr-May-Jun<br>0 | Jul-Ago-Sep<br>0 | Oct-Nov-Dic<br>0 | Ene-Feb-Mar - La meta está programada para el siguiente trimestre. |

Componente: 2.- Paquetes alimentarios del Programa Atención Alimentaria en los Primeros 1,000 días entregados  
Unidad responsable: 50101-Subdirección de Alimentación y Desarrollo Comunitario

| Nivel      | Indicador                                      | Periodo   | Sentido   | Meta | Unidad de medida | Resultados   |              |
|------------|------------------------------------------------|-----------|-----------|------|------------------|--------------|--------------|
| Componente | Porcentaje de Paquetes alimentarios entregados | Semestral | Constante | 100  | Porcentaje       | Ene-Jun<br>0 | Jul-Dic<br>0 |

Actividades

| Nivel                                                      | Indicador                                        | Periodo    | Sentido   | Meta | Unidad de medida | Resultados       |                  |                  |                  |                                                                    |
|------------------------------------------------------------|--------------------------------------------------|------------|-----------|------|------------------|------------------|------------------|------------------|------------------|--------------------------------------------------------------------|
| <b>1.- Integración del padrón de beneficiarios</b>         |                                                  |            |           |      |                  |                  |                  |                  |                  |                                                                    |
| Actividad                                                  | Porcentaje del Padrón de beneficiarios realizado | Trimestral | Constante | 100  | Porcentaje       | Ene-Feb-Mar<br>0 | Abr-May-Jun<br>0 | Jul-Ago-Sep<br>0 | Oct-Nov-Dic<br>0 | Ene-Feb-Mar - La meta está programada para el siguiente trimestre. |
| <b>2.- Distribución y entrega de paquetes alimentarios</b> |                                                  |            |           |      |                  |                  |                  |                  |                  |                                                                    |
| Actividad                                                  | Porcentaje de Paquetes alimentarios entregados   | Trimestral | Constante | 100  | Porcentaje       | Ene-Feb-Mar<br>0 | Abr-May-Jun<br>0 | Jul-Ago-Sep<br>0 | Oct-Nov-Dic<br>0 | Ene-Feb-Mar - Se encuentra en procedimiento de licitación..        |

Componente: 3.- Apoyos alimentarios del Programa de Atención Alimentaria a personas en situación de vulnerabilidad entregados  
Unidad responsable: 50101-Subdirección de Alimentación y Desarrollo Comunitario

| Nivel      | Indicador                                    | Periodo    | Sentido   | Meta | Unidad de medida | Resultados       |                  |                  |                  |
|------------|----------------------------------------------|------------|-----------|------|------------------|------------------|------------------|------------------|------------------|
| Componente | Porcentaje de Apoyos alimentarios entregados | Trimestral | Constante | 100  | Porcentaje       | Ene-Feb-Mar<br>0 | Abr-May-Jun<br>0 | Jul-Ago-Sep<br>0 | Oct-Nov-Dic<br>0 |

Actividades

| Nivel                                                           | Indicador                                       | Periodo    | Sentido   | Meta | Unidad de medida | Resultados       |                  |                  |                  |                                                                    |
|-----------------------------------------------------------------|-------------------------------------------------|------------|-----------|------|------------------|------------------|------------------|------------------|------------------|--------------------------------------------------------------------|
| <b>1.- Integración del padrón de beneficiarios</b>              |                                                 |            |           |      |                  |                  |                  |                  |                  |                                                                    |
| Actividad                                                       | Porcentaje de Padrón de beneficiarios realizado | Trimestral | Constante | 100  | Porcentaje       | Ene-Feb-Mar<br>0 | Abr-May-Jun<br>0 | Jul-Ago-Sep<br>0 | Oct-Nov-Dic<br>0 | Ene-Feb-Mar - La meta está programada para el siguiente trimestre. |
| <b>2.- Distribución y entrega de apoyos alimentarios tipo A</b> |                                                 |            |           |      |                  |                  |                  |                  |                  |                                                                    |
| Actividad                                                       | Porcentaje de Apoyos alimentarios entregados    | Trimestral | Constante | 100  | Porcentaje       | Ene-Feb-Mar<br>0 | Abr-May-Jun<br>0 | Jul-Ago-Sep<br>0 | Oct-Nov-Dic<br>0 | Ene-Feb-Mar - Se encuentra en procedimiento de licitación..        |
| <b>3.- Integración del padrón de beneficiarios</b>              |                                                 |            |           |      |                  |                  |                  |                  |                  |                                                                    |
| Actividad                                                       | Porcentaje de Padrón de beneficiarios realizado | Trimestral | Constante | 100  | Porcentaje       | Ene-Feb-Mar<br>0 | Abr-May-Jun<br>0 | Jul-Ago-Sep<br>0 | Oct-Nov-Dic<br>0 | Ene-Feb-Mar - La meta está programada para el siguiente trimestre. |
| <b>4.- Distribución y entrega de apoyos alimentarios tipo B</b> |                                                 |            |           |      |                  |                  |                  |                  |                  |                                                                    |



|           |                                              |            |           |     |            |                  |                  |                  |                  |                                                            |
|-----------|----------------------------------------------|------------|-----------|-----|------------|------------------|------------------|------------------|------------------|------------------------------------------------------------|
| Actividad | Porcentaje de Apoyos alimentarios entregados | Trimestral | Constante | 100 | Porcentaje | Ene-Feb-Mar<br>0 | Abr-May-Jun<br>0 | Jul-Ago-Sep<br>0 | Oct-Nov-Dic<br>0 | Ene-Feb-Mar - Se encuentra en procedimiento de licitación. |
|-----------|----------------------------------------------|------------|-----------|-----|------------|------------------|------------------|------------------|------------------|------------------------------------------------------------|

**Componente: 4.- Apoyos alimentarios del Programa de atención alimentaria a personas en situación de emergencia o desastre entregados**

Unidad responsable: 50101-Subdirección de Alimentación y Desarrollo Comunitario


| Nivel      | Indicador                                    | Periodo    | Sentido   | Meta | Unidad de medida | Resultados       |                  |                  |                  |
|------------|----------------------------------------------|------------|-----------|------|------------------|------------------|------------------|------------------|------------------|
| Componente | Porcentaje de Apoyos alimentarios entregados | Trimestral | Constante | 100  | Porcentaje       | Ene-Feb-Mar<br>0 | Abr-May-Jun<br>0 | Jul-Ago-Sep<br>0 | Oct-Nov-Dic<br>0 |

**1.- Distribución y entrega de apoyos alimentarios para atención a emergencias y/o desastres naturales**

| Nivel     | Indicador                                    | Periodo    | Sentido   | Meta | Unidad de medida | Resultados       |                  |                  |                  |                                                                                                                          |
|-----------|----------------------------------------------|------------|-----------|------|------------------|------------------|------------------|------------------|------------------|--------------------------------------------------------------------------------------------------------------------------|
| Actividad | Porcentaje de Apoyos alimentarios entregados | Trimestral | Constante | 100  | Porcentaje       | Ene-Feb-Mar<br>0 | Abr-May-Jun<br>0 | Jul-Ago-Sep<br>0 | Oct-Nov-Dic<br>0 | Ene-Feb-Mar - La meta se complementara en el siguiente trimestre ya que se está llevado a cabo el proceso de licitación. |

Elaboró:

L.A. SANDRA KARINA VALERIO DIMAS  
SUBDIRECTORA DE PLANEACIÓN Y EVALUACIÓN SEDIF



Validó:



Reporte: Resultado de indicadores 2026  
Programa presupuestario 171.-Programa de Apoyos Económicos

| Nivel                                                                                                                                            | Indicador                                                                                            | Periodo    | Sentido   | Meta | Unidad de medida | Resultados  |             |             |             |                                                                                                    |
|--------------------------------------------------------------------------------------------------------------------------------------------------|------------------------------------------------------------------------------------------------------|------------|-----------|------|------------------|-------------|-------------|-------------|-------------|----------------------------------------------------------------------------------------------------|
| Fin                                                                                                                                              | Porcentaje de población en situación de pobreza                                                      | Anual      | Constante | 100  | Porcentaje       | Anual<br>0  |             |             |             |                                                                                                    |
| Propósito                                                                                                                                        | Porcentaje de población atendida                                                                     | Anual      | Constante | 100  | Porcentaje       | Anual<br>0  |             |             |             |                                                                                                    |
| <b>Componente: 1.- Apoyos económicos a cuidadoras y cuidadores de personas con discapacidad permanente "Cuidando de ti con Amor " entregados</b> |                                                                                                      |            |           |      |                  |             |             |             |             |                                                                                                    |
| Unidad responsable: 50102-Subdirección de Gestión Social y Atención Ciudadana                                                                    |                                                                                                      |            |           |      |                  |             |             |             |             |                                                                                                    |
| Nivel                                                                                                                                            | Indicador                                                                                            | Periodo    | Sentido   | Meta | Unidad de medida | Resultados  |             |             |             |                                                                                                    |
| Componente                                                                                                                                       | Porcentaje de Apoyos a cuidadoras/es otorgados                                                       | Trimestral | Constante | 100  | Porcentaje       | Ene-Feb-Mar | Abr-May-Jun | Jul-Ago-Sep | Oct-Nov-Dic |                                                                                                    |
|                                                                                                                                                  |                                                                                                      |            |           |      |                  | 0           | 0           | 0           | 0           |                                                                                                    |
| Nivel                                                                                                                                            | Indicador                                                                                            | Periodo    | Sentido   | Meta | Unidad de medida | Resultados  |             |             |             |                                                                                                    |
| 1.- Entrega de apoyos económicos a cuidadoras y cuidadores de personas con discapacidad permanente "Cuidando de ti con Amor"                     |                                                                                                      |            |           |      |                  |             |             |             |             |                                                                                                    |
| Actividad                                                                                                                                        | Porcentaje de Apoyos a cuidadoras/es otorgados                                                       | Trimestral | Constante | 100  | Porcentaje       | Ene-Feb-Mar | Abr-May-Jun | Jul-Ago-Sep | Oct-Nov-Dic | Ene-Feb-Mar - La meta esta programada para el ultimo trimestre.                                    |
|                                                                                                                                                  |                                                                                                      |            |           |      |                  | 0           | 0           | 0           | 0           |                                                                                                    |
| <b>Componente: 2.- Apoyos económicos de diversas solicitudes entregados</b>                                                                      |                                                                                                      |            |           |      |                  |             |             |             |             |                                                                                                    |
| Unidad responsable: 50122-Secretaría Particular                                                                                                  |                                                                                                      |            |           |      |                  |             |             |             |             |                                                                                                    |
| Nivel                                                                                                                                            | Indicador                                                                                            | Periodo    | Sentido   | Meta | Unidad de medida | Resultados  |             |             |             |                                                                                                    |
| Componente                                                                                                                                       | Porcentaje de Apoyos económicos de diversas solicitudes entregados                                   | Trimestral | Constante | 100  | Porcentaje       | Ene-Feb-Mar | Abr-May-Jun | Jul-Ago-Sep | Oct-Nov-Dic |                                                                                                    |
|                                                                                                                                                  |                                                                                                      |            |           |      |                  | 6.83        | 0           | 0           | 0           |                                                                                                    |
| Nivel                                                                                                                                            | Indicador                                                                                            | Periodo    | Sentido   | Meta | Unidad de medida | Resultados  |             |             |             |                                                                                                    |
| 1.- Entrega de apoyos económicos de diversas solicitudes para cubrir emergencias                                                                 |                                                                                                      |            |           |      |                  |             |             |             |             |                                                                                                    |
| Actividad                                                                                                                                        | Porcentaje de Apoyos económicos de diversas solicitudes para cubrir emergencias                      | Trimestral | Constante | 100  | Porcentaje       | Ene-Feb-Mar | Abr-May-Jun | Jul-Ago-Sep | Oct-Nov-Dic | Ene-Feb-Mar - Se entregaron 41 apoyos extraordinarios.                                             |
|                                                                                                                                                  |                                                                                                      |            |           |      |                  | 6.83        | 0           | 0           | 0           |                                                                                                    |
| <b>Componente: 3.- Apoyos económicos para la prevención del trabajo infantil entregados</b>                                                      |                                                                                                      |            |           |      |                  |             |             |             |             |                                                                                                    |
| Unidad responsable: 50105-Subdirección de Atención a Grupos Vulnerables y Desarrollo Familiar                                                    |                                                                                                      |            |           |      |                  |             |             |             |             |                                                                                                    |
| Nivel                                                                                                                                            | Indicador                                                                                            | Periodo    | Sentido   | Meta | Unidad de medida | Resultados  |             |             |             |                                                                                                    |
| Componente                                                                                                                                       | Porcentaje de Apoyos económicos para la prevención del trabajo infantil entregados                   | Trimestral | Constante | 100  | Porcentaje       | Ene-Feb-Mar | Abr-May-Jun | Jul-Ago-Sep | Oct-Nov-Dic |                                                                                                    |
|                                                                                                                                                  |                                                                                                      |            |           |      |                  | 0           | 0           | 0           | 0           |                                                                                                    |
| Nivel                                                                                                                                            | Indicador                                                                                            | Periodo    | Sentido   | Meta | Unidad de medida | Resultados  |             |             |             |                                                                                                    |
| 1.- Entrega de apoyos económicos para la prevención del trabajo infantil                                                                         |                                                                                                      |            |           |      |                  |             |             |             |             |                                                                                                    |
| Actividad                                                                                                                                        | Porcentaje de Apoyos económicos para la prevención del trabajo infantil entregados                   | Trimestral | Constante | 100  | Porcentaje       | Ene-Feb-Mar | Abr-May-Jun | Jul-Ago-Sep | Oct-Nov-Dic | Ene-Feb-Mar - La meta está programada para el siguiente trimestre y es a petición de la población. |
|                                                                                                                                                  |                                                                                                      |            |           |      |                  | 0           | 0           | 0           | 0           |                                                                                                    |
| <b>Componente: 4.- Apoyos económicos para la prevención de la migración infantil no acompañada entregados</b>                                    |                                                                                                      |            |           |      |                  |             |             |             |             |                                                                                                    |
| Unidad responsable: 50105-Subdirección de Atención a Grupos Vulnerables y Desarrollo Familiar                                                    |                                                                                                      |            |           |      |                  |             |             |             |             |                                                                                                    |
| Nivel                                                                                                                                            | Indicador                                                                                            | Periodo    | Sentido   | Meta | Unidad de medida | Resultados  |             |             |             |                                                                                                    |
| Componente                                                                                                                                       | Porcentaje de Apoyos económicos para la prevención de la migración infantil no acompañada entregados | Trimestral | Constante | 100  | Porcentaje       | Ene-Feb-Mar | Abr-May-Jun | Jul-Ago-Sep | Oct-Nov-Dic |                                                                                                    |
|                                                                                                                                                  |                                                                                                      |            |           |      |                  | 0           | 0           | 0           | 0           |                                                                                                    |
| Nivel                                                                                                                                            | Indicador                                                                                            | Periodo    | Sentido   | Meta | Unidad de medida | Resultados  |             |             |             |                                                                                                    |
| 1.- Entrega de apoyos económicos para la prevención de la migración infantil no acompañada                                                       |                                                                                                      |            |           |      |                  |             |             |             |             |                                                                                                    |
| Actividad                                                                                                                                        | Porcentaje de Apoyos económicos para la prevención de la migración infantil no acompañada entregados | Trimestral | Constante | 100  | Porcentaje       | Ene-Feb-Mar | Abr-May-Jun | Jul-Ago-Sep | Oct-Nov-Dic | Ene-Feb-Mar - La meta está programada para el siguiente trimestre y es a petición de la población. |
|                                                                                                                                                  |                                                                                                      |            |           |      |                  | 0           | 0           | 0           | 0           |                                                                                                    |
| <b>Componente: 5.- Apoyos económicos para las orientadoras y orientadores de los CAIC entregados</b>                                             |                                                                                                      |            |           |      |                  |             |             |             |             |                                                                                                    |
| Unidad responsable: 50105-Subdirección de Atención a Grupos Vulnerables y Desarrollo Familiar                                                    |                                                                                                      |            |           |      |                  |             |             |             |             |                                                                                                    |
| Nivel                                                                                                                                            | Indicador                                                                                            | Periodo    | Sentido   | Meta | Unidad de medida | Resultados  |             |             |             |                                                                                                    |



| Componente                                                                        | Indicador                                                                                   | Periodo    | Sentido     | Meta | Unidad de medida | Resultados  |             |             |             |                                                                                                    |
|-----------------------------------------------------------------------------------|---------------------------------------------------------------------------------------------|------------|-------------|------|------------------|-------------|-------------|-------------|-------------|----------------------------------------------------------------------------------------------------|
| Componente                                                                        | Porcentaje de Apoyos económicos para las orientadoras y orientadores de los CAIC entregados | Trimestral | Constante   | 100  | Porcentaje       | Ene-Feb-Mar | Abr-May-Jun | Jul-Ago-Sep | Oct-Nov-Dic |                                                                                                    |
| Nivel                                                                             | Indicador                                                                                   | Periodo    | Actividades | Meta | Unidad de medida | Resultados  |             |             |             |                                                                                                    |
| 1.- Entrega de apoyos económicos para las orientadoras y orientadores de los CAIC | Porcentaje de Apoyos económicos para las orientadoras y orientadores de los CAIC entregados | Trimestral | Constante   | 100  | Porcentaje       | Ene-Feb-Mar | Abr-May-Jun | Jul-Ago-Sep | Oct-Nov-Dic | Ene-Feb-Mar - La meta está programada para el siguiente trimestre y es a petición de la población. |
| Actividad                                                                         | Porcentaje de Apoyos económicos para las orientadoras y orientadores de los CAIC entregados | Trimestral | Constante   | 100  | Porcentaje       | 0           | 0           | 0           | 0           |                                                                                                    |

**Componente: 6.- Apoyos para las mujeres que confeccionan productos para la maquila entregados**

Unidad responsable: 50119-Subdirección de Talleres Maquila y Capacitaciones

| Componente                                                                         | Indicador                                                                                   | Periodo    | Sentido     | Meta | Unidad de medida | Resultados  |             |             |             |                                                                                                    |
|------------------------------------------------------------------------------------|---------------------------------------------------------------------------------------------|------------|-------------|------|------------------|-------------|-------------|-------------|-------------|----------------------------------------------------------------------------------------------------|
| Componente                                                                         | Porcentaje de Apoyos para las mujeres que confeccionan productos para la maquila entregados | Trimestral | Constante   | 100  | Porcentaje       | Ene-Feb-Mar | Abr-May-Jun | Jul-Ago-Sep | Oct-Nov-Dic |                                                                                                    |
| Nivel                                                                              | Indicador                                                                                   | Periodo    | Actividades | Meta | Unidad de medida | Resultados  |             |             |             |                                                                                                    |
| 1.- Entrega de insumos para la confección de productos                             | Porcentaje de Apoyos para las mujeres que confeccionan productos para la maquila entregados | Trimestral | Constante   | 100  | Porcentaje       | Ene-Feb-Mar | Abr-May-Jun | Jul-Ago-Sep | Oct-Nov-Dic | Ene-Feb-Mar - La meta está programada para el siguiente trimestre y es a petición de la población. |
| Actividad                                                                          | Porcentaje de Apoyos para las mujeres que confeccionan productos para la maquila entregados | Trimestral | Constante   | 100  | Porcentaje       | 0           | 0           | 0           | 0           |                                                                                                    |
| 2.- Entrega de apoyos económicos para las mujeres que confeccionaron los productos | Porcentaje de Apoyos para las mujeres que confeccionan productos para la maquila entregados | Trimestral | Constante   | 100  | Porcentaje       | Ene-Feb-Mar | Abr-May-Jun | Jul-Ago-Sep | Oct-Nov-Dic | Ene-Feb-Mar - La meta está programada para el siguiente trimestre y es a petición de la población. |
| Actividad                                                                          | Porcentaje de Apoyos para las mujeres que confeccionan productos para la maquila entregados | Trimestral | Constante   | 100  | Porcentaje       | 0           | 0           | 0           | 0           |                                                                                                    |

Elaboró:

L.A. SANDRA KARINA VALERIO DIMAS  
SUBDIRECTORA DE PLANEACIÓN Y EVALUACIÓN SEDIF



Validó:  
VICTOR HUMBERTO DE LA TORRE DELGADO  
DIRECTOR GENERAL DEL SEDIF



Reporte: Resultado de indicadores 2026

Programa presupuestario 172.-Programa de protección social a niñas, niños, adolescentes, mujeres, adultos mayores, migrantes y personas con discapacidad

| Nivel                                                                                                                                                                                                                                                | Indicador                                                    | Periodo    | Sentido   | Meta | Unidad de medida | Resultados  |             |             |             |                                                                    |
|------------------------------------------------------------------------------------------------------------------------------------------------------------------------------------------------------------------------------------------------------|--------------------------------------------------------------|------------|-----------|------|------------------|-------------|-------------|-------------|-------------|--------------------------------------------------------------------|
| Fin                                                                                                                                                                                                                                                  | Porcentaje de población en situación de pobreza en el Estado | Anual      | Constante | 100  | Porcentaje       | Anual<br>0  |             |             |             |                                                                    |
| Propósito                                                                                                                                                                                                                                            | Porcentaje de programas SEDIF otorgados                      | Anual      | Constante | 100  | Porcentaje       | Anual<br>0  |             |             |             |                                                                    |
| <b>Componente: 1.- Procuración de justicia y restitución de derechos otorgados</b>                                                                                                                                                                   |                                                              |            |           |      |                  |             |             |             |             |                                                                    |
| Unidad responsable: 50107-Procuraduría de Protección a Niñas, Niños, Adolescentes y Familia del SEDIF                                                                                                                                                |                                                              |            |           |      |                  |             |             |             |             |                                                                    |
| Nivel                                                                                                                                                                                                                                                | Indicador                                                    | Periodo    | Sentido   | Meta | Unidad de medida | Resultados  |             |             |             |                                                                    |
| Componente                                                                                                                                                                                                                                           | Porcentaje de Atenciones realizadas                          | Trimestral | Constante | 100  | Porcentaje       | Ene-Feb-Mar | Abr-May-Jun | Jul-Ago-Sep | Oct-Nov-Dic |                                                                    |
|                                                                                                                                                                                                                                                      |                                                              |            |           |      |                  | 24.77       | 0           | 0           | 0           |                                                                    |
| Nivel                                                                                                                                                                                                                                                | Indicador                                                    | Periodo    | Sentido   | Meta | Unidad de medida | Resultados  |             |             |             |                                                                    |
| Actividades                                                                                                                                                                                                                                          | Porcentaje de Atenciones realizadas                          | Trimestral | Constante | 100  | Porcentaje       | Ene-Feb-Mar | Abr-May-Jun | Jul-Ago-Sep | Oct-Nov-Dic |                                                                    |
|                                                                                                                                                                                                                                                      |                                                              |            |           |      |                  | 24.33       | 0           | 0           | 0           |                                                                    |
| <b>1.- Prestación de servicios, asesoría jurídica y psicológica brindada a personas de atención prioritaria</b>                                                                                                                                      |                                                              |            |           |      |                  |             |             |             |             |                                                                    |
| Actividad                                                                                                                                                                                                                                            | Porcentaje de Atenciones realizadas                          | Trimestral | Constante | 100  | Porcentaje       | Ene-Feb-Mar | Abr-May-Jun | Jul-Ago-Sep | Oct-Nov-Dic |                                                                    |
|                                                                                                                                                                                                                                                      |                                                              |            |           |      |                  | 24.83       | 0           | 0           | 0           |                                                                    |
| <b>2.- Adopciones y reintegraciones realizadas</b>                                                                                                                                                                                                   |                                                              |            |           |      |                  |             |             |             |             |                                                                    |
| Actividad                                                                                                                                                                                                                                            | Porcentaje de Adopciones realizados                          | Trimestral | Constante | 100  | Porcentaje       | Ene-Feb-Mar | Abr-May-Jun | Jul-Ago-Sep | Oct-Nov-Dic |                                                                    |
|                                                                                                                                                                                                                                                      |                                                              |            |           |      |                  | 24.83       | 0           | 0           | 0           |                                                                    |
| <b>3.- Fortalecimiento de la Casa del Bienestar en el Municipio de Apozol</b>                                                                                                                                                                        |                                                              |            |           |      |                  |             |             |             |             |                                                                    |
| Actividad                                                                                                                                                                                                                                            | Porcentaje de Convenio realizado                             | Trimestral | Constante | 100  | Porcentaje       | Ene-Feb-Mar | Abr-May-Jun | Jul-Ago-Sep | Oct-Nov-Dic | Ene-Feb-Mar - La meta esta programada para el siguiente trimestre. |
|                                                                                                                                                                                                                                                      |                                                              |            |           |      |                  | 0           | 0           | 0           | 0           |                                                                    |
| <b>4.- Fortalecimiento de la Casa del Bienestar en el Municipio de Jerez</b>                                                                                                                                                                         |                                                              |            |           |      |                  |             |             |             |             |                                                                    |
| Actividad                                                                                                                                                                                                                                            | Porcentaje de Convenio realizado                             | Trimestral | Constante | 100  | Porcentaje       | Ene-Feb-Mar | Abr-May-Jun | Jul-Ago-Sep | Oct-Nov-Dic | Ene-Feb-Mar - La meta esta programada para el siguiente trimestre. |
|                                                                                                                                                                                                                                                      |                                                              |            |           |      |                  | 0           | 0           | 0           | 0           |                                                                    |
| <b>Componente: 2.- Atención a víctimas y generadores de violencia otorgada</b>                                                                                                                                                                       |                                                              |            |           |      |                  |             |             |             |             |                                                                    |
| Unidad responsable: 50106-Coordinación del CAVIZ                                                                                                                                                                                                     |                                                              |            |           |      |                  |             |             |             |             |                                                                    |
| Nivel                                                                                                                                                                                                                                                | Indicador                                                    | Periodo    | Sentido   | Meta | Unidad de medida | Resultados  |             |             |             |                                                                    |
| Componente                                                                                                                                                                                                                                           | Porcentaje de Atenciones realizadas                          | Trimestral | Constante | 100  | Porcentaje       | Ene-Feb-Mar | Abr-May-Jun | Jul-Ago-Sep | Oct-Nov-Dic |                                                                    |
|                                                                                                                                                                                                                                                      |                                                              |            |           |      |                  | 28.63       | 0           | 0           | 0           |                                                                    |
| Nivel                                                                                                                                                                                                                                                | Indicador                                                    | Periodo    | Sentido   | Meta | Unidad de medida | Resultados  |             |             |             |                                                                    |
| Actividades                                                                                                                                                                                                                                          | Porcentaje de Atenciones realizadas                          | Trimestral | Constante | 100  | Porcentaje       | Ene-Feb-Mar | Abr-May-Jun | Jul-Ago-Sep | Oct-Nov-Dic |                                                                    |
|                                                                                                                                                                                                                                                      |                                                              |            |           |      |                  | 22.52       | 0           | 0           | 0           |                                                                    |
| <b>1.- Atención integral a mujeres, niñas, niños, adolescentes y personas en situación de violencia familiar mediante asesorías jurídicas, atención psicológica y trabajo social</b>                                                                 |                                                              |            |           |      |                  |             |             |             |             |                                                                    |
| Actividad                                                                                                                                                                                                                                            | Porcentaje de Atenciones realizadas                          | Trimestral | Constante | 100  | Porcentaje       | Ene-Feb-Mar | Abr-May-Jun | Jul-Ago-Sep | Oct-Nov-Dic | Ene-Feb-Mar - Los servicios se otorgan en función de la demanda.   |
|                                                                                                                                                                                                                                                      |                                                              |            |           |      |                  | 22.52       | 0           | 0           | 0           |                                                                    |
| <b>2.- Resguardo temporal a mujeres en situación de violencia y a sus hijas e hijos, a través del albergue</b>                                                                                                                                       |                                                              |            |           |      |                  |             |             |             |             |                                                                    |
| Actividad                                                                                                                                                                                                                                            | Porcentaje de Atenciones realizadas                          | Trimestral | Constante | 100  | Porcentaje       | Ene-Feb-Mar | Abr-May-Jun | Jul-Ago-Sep | Oct-Nov-Dic | Ene-Feb-Mar - Los servicios se otorgan en función de la demanda.   |
|                                                                                                                                                                                                                                                      |                                                              |            |           |      |                  | 29.41       | 0           | 0           | 0           |                                                                    |
| <b>3.- Acciones de prevención, información, formación y sensibilización comunitaria, mediante pláticas, talleres, conferencias, seminarios y campañas educativas orientadas a informar y educar sobre la violencia familiar y contra las mujeres</b> |                                                              |            |           |      |                  |             |             |             |             |                                                                    |
| Actividad                                                                                                                                                                                                                                            | Porcentaje de Atenciones realizadas                          | Trimestral | Constante | 100  | Porcentaje       | Ene-Feb-Mar | Abr-May-Jun | Jul-Ago-Sep | Oct-Nov-Dic | Ene-Feb-Mar - Los servicios se otorgan en función de la demanda.   |
|                                                                                                                                                                                                                                                      |                                                              |            |           |      |                  | 76          | 0           | 0           | 0           |                                                                    |
| <b>Componente: 3.- Asistencia integral a niñas y niños de la Casa Cuna Plácido Domingo brindada</b>                                                                                                                                                  |                                                              |            |           |      |                  |             |             |             |             |                                                                    |
| Unidad responsable: 50108-Casa Cuna Plácido Domingo                                                                                                                                                                                                  |                                                              |            |           |      |                  |             |             |             |             |                                                                    |
| Nivel                                                                                                                                                                                                                                                | Indicador                                                    | Periodo    | Sentido   | Meta | Unidad de medida | Resultados  |             |             |             |                                                                    |
| Componente                                                                                                                                                                                                                                           | Porcentaje de Atenciones realizadas                          | Trimestral | Constante | 100  | Porcentaje       | Ene-Feb-Mar | Abr-May-Jun | Jul-Ago-Sep | Oct-Nov-Dic |                                                                    |
|                                                                                                                                                                                                                                                      |                                                              |            |           |      |                  | 25          | 0           | 0           | 0           |                                                                    |
| Nivel                                                                                                                                                                                                                                                | Indicador                                                    | Periodo    | Sentido   | Meta | Unidad de medida | Resultados  |             |             |             |                                                                    |
| Actividades                                                                                                                                                                                                                                          | Porcentaje de Atenciones realizadas                          | Trimestral | Constante | 100  | Porcentaje       | Ene-Feb-Mar | Abr-May-Jun | Jul-Ago-Sep | Oct-Nov-Dic |                                                                    |
|                                                                                                                                                                                                                                                      |                                                              |            |           |      |                  | 25          | 0           | 0           | 0           |                                                                    |
| <b>1.- Asistencia integral brindada a niñas y niños de la Casa Cuna Plácido Domingo (vestido, calzado, alimentación, educación, medicamentos, actividades recreativas, sociales, culturales entre otras)</b>                                         |                                                              |            |           |      |                  |             |             |             |             |                                                                    |
| Actividad                                                                                                                                                                                                                                            | Porcentaje de Atenciones realizadas                          | Trimestral | Constante | 100  | Porcentaje       | Ene-Feb-Mar | Abr-May-Jun | Jul-Ago-Sep | Oct-Nov-Dic | Ene-Feb-Mar - Los servicios se otorgan en                          |
|                                                                                                                                                                                                                                                      |                                                              |            |           |      |                  |             |             |             |             |                                                                    |

Componente: 4.- Asistencia integral a las y los jóvenes de la Casa Hogar para Jóvenes Zacatecas brindada  
 Unidad responsable: 50123-Casa Hogar para Jóvenes Zacatecas

| Nivel      | Indicador                           | Periodo    | Sentido   | Meta | Unidad de medida | Resultados  |             |             |             |                        |
|------------|-------------------------------------|------------|-----------|------|------------------|-------------|-------------|-------------|-------------|------------------------|
| Componente | Porcentaje de Atenciones realizadas | Trimestral | Constante | 100  | Porcentaje       | Ene-Feb-Mar | Abr-May-Jun | Jul-Ago-Sep | Oct-Nov-Dic | función de la demanda. |
|            |                                     |            |           |      |                  | 14.5        | 0           | 0           | 0           |                        |

| Nivel                                                                                                                                                                                                             | Indicador                           | Periodo    | Sentido     | Meta | Unidad de medida | Resultados  |             |             |             |                                                                  |
|-------------------------------------------------------------------------------------------------------------------------------------------------------------------------------------------------------------------|-------------------------------------|------------|-------------|------|------------------|-------------|-------------|-------------|-------------|------------------------------------------------------------------|
| 1.- Asistencia integral brindada a las y los jóvenes de la Casa Hogar para Jóvenes Zacatecas (vestido, calzado, alimentación, educación, medicamentos, actividades recreativas, sociales, culturales entre otras) |                                     |            | Actividades |      |                  |             |             |             |             |                                                                  |
| Actividad                                                                                                                                                                                                         | Porcentaje de Atenciones realizadas | Trimestral | Constante   | 100  | Porcentaje       | Ene-Feb-Mar | Abr-May-Jun | Jul-Ago-Sep | Oct-Nov-Dic | Ene-Feb-Mar - Los servicios se otorgan en función de la demanda. |
|                                                                                                                                                                                                                   |                                     |            |             |      |                  | 14.5        | 0           | 0           | 0           |                                                                  |

Componente: 5.- Asistencia integral a las y los adultos mayores de Casa Hogar de la Tercera Edad brindada  
 Unidad responsable: 50112-Casa Hogar de la Tercera edad

| Nivel      | Indicador                           | Periodo    | Sentido   | Meta | Unidad de medida | Resultados  |             |             |             |  |
|------------|-------------------------------------|------------|-----------|------|------------------|-------------|-------------|-------------|-------------|--|
| Componente | Porcentaje de Atenciones realizadas | Trimestral | Constante | 100  | Porcentaje       | Ene-Feb-Mar | Abr-May-Jun | Jul-Ago-Sep | Oct-Nov-Dic |  |
|            |                                     |            |           |      |                  | 25          | 0           | 0           | 0           |  |

| Nivel                                                                                                                                                                                                         | Indicador                           | Periodo    | Sentido     | Meta | Unidad de medida | Resultados  |             |             |             |  |
|---------------------------------------------------------------------------------------------------------------------------------------------------------------------------------------------------------------|-------------------------------------|------------|-------------|------|------------------|-------------|-------------|-------------|-------------|--|
| 1.- Asistencia integral brindada a las y los jóvenes de la Casa Hogar de la Tercera Edad (vestido, calzado, alimentación, educación, medicamentos, actividades recreativas, sociales, culturales entre otras) |                                     |            | Actividades |      |                  |             |             |             |             |  |
| Actividad                                                                                                                                                                                                     | Porcentaje de Atenciones realizadas | Trimestral | Constante   | 100  | Porcentaje       | Ene-Feb-Mar | Abr-May-Jun | Jul-Ago-Sep | Oct-Nov-Dic |  |
|                                                                                                                                                                                                               |                                     |            |             |      |                  | 25          | 0           | 0           | 0           |  |

Componente: 6.- Asistencia integral a las y los migrantes en la Casa Amor con Amor sin Fronteras brindada  
 Unidad responsable: 50116-Casa Amor con Amor sin Fronteras

| Nivel      | Indicador                           | Periodo    | Sentido   | Meta | Unidad de medida | Resultados  |             |             |             |  |
|------------|-------------------------------------|------------|-----------|------|------------------|-------------|-------------|-------------|-------------|--|
| Componente | Porcentaje de Atenciones realizadas | Trimestral | Constante | 100  | Porcentaje       | Ene-Feb-Mar | Abr-May-Jun | Jul-Ago-Sep | Oct-Nov-Dic |  |
|            |                                     |            |           |      |                  | 25          | 0           | 0           | 0           |  |

| Nivel                                                                                                                                                                                                              | Indicador                           | Periodo    | Sentido     | Meta | Unidad de medida | Resultados  |             |             |             |  |
|--------------------------------------------------------------------------------------------------------------------------------------------------------------------------------------------------------------------|-------------------------------------|------------|-------------|------|------------------|-------------|-------------|-------------|-------------|--|
| 1.- Asistencia integral brindada a las y los migrantes en la Casa Amor con Amor sin Fronteras (vestido, calzado, alimentación, educación, medicamentos, actividades recreativas, sociales, culturales entre otras) |                                     |            | Actividades |      |                  |             |             |             |             |  |
| Actividad                                                                                                                                                                                                          | Porcentaje de Atenciones realizadas | Trimestral | Constante   | 100  | Porcentaje       | Ene-Feb-Mar | Abr-May-Jun | Jul-Ago-Sep | Oct-Nov-Dic |  |
|                                                                                                                                                                                                                    |                                     |            |             |      |                  | 25          | 0           | 0           | 0           |  |

Componente: 7.- Servicios en la Casa del Abuelo estancia de día otorgados  
 Unidad responsable: 50114-Estancia de día Casa del Abuelo

| Nivel      | Indicador                           | Periodo    | Sentido   | Meta | Unidad de medida | Resultados  |             |             |             |  |
|------------|-------------------------------------|------------|-----------|------|------------------|-------------|-------------|-------------|-------------|--|
| Componente | Porcentaje de Atenciones realizadas | Trimestral | Constante | 100  | Porcentaje       | Ene-Feb-Mar | Abr-May-Jun | Jul-Ago-Sep | Oct-Nov-Dic |  |
|            |                                     |            |           |      |                  | 22.55       | 0           | 0           | 0           |  |

| Nivel                                                                                                                                                                             | Indicador                           | Periodo    | Sentido     | Meta | Unidad de medida | Resultados  |             |             |             |                                                                  |
|-----------------------------------------------------------------------------------------------------------------------------------------------------------------------------------|-------------------------------------|------------|-------------|------|------------------|-------------|-------------|-------------|-------------|------------------------------------------------------------------|
| 1.- Servicios otorgados en la Casa del Abuelo estancia de día (alimentación, atención médica, terapias, actividades sociales y recreativas, clases de baile, música, entre otras) |                                     |            | Actividades |      |                  |             |             |             |             |                                                                  |
| Actividad                                                                                                                                                                         | Porcentaje de Atenciones realizadas | Trimestral | Constante   | 100  | Porcentaje       | Ene-Feb-Mar | Abr-May-Jun | Jul-Ago-Sep | Oct-Nov-Dic | Ene-Feb-Mar - Los servicios se otorgan en función de la demanda. |
|                                                                                                                                                                                   |                                     |            |             |      |                  | 22.55       | 0           | 0           | 0           |                                                                  |

Componente: 8.- Atención a niñas, niños y adolescentes en temas de prevención de riesgos sociales y psicológicos brindadas  
 Unidad responsable: 50105-Subdirección de Atención a Grupos Vulnerables y Desarrollo Familiar

| Nivel      | Indicador                           | Periodo    | Sentido   | Meta | Unidad de medida | Resultados  |             |             |             |  |
|------------|-------------------------------------|------------|-----------|------|------------------|-------------|-------------|-------------|-------------|--|
| Componente | Porcentaje de Atenciones realizadas | Trimestral | Constante | 100  | Porcentaje       | Ene-Feb-Mar | Abr-May-Jun | Jul-Ago-Sep | Oct-Nov-Dic |  |
|            |                                     |            |           |      |                  | 21.09       | 0           | 0           | 0           |  |

| Nivel                                                                                             | Indicador                               | Periodo    | Sentido     | Meta | Unidad de medida | Resultados  |             |             |             |                                                                  |
|---------------------------------------------------------------------------------------------------|-----------------------------------------|------------|-------------|------|------------------|-------------|-------------|-------------|-------------|------------------------------------------------------------------|
| 1.- Capacitaciones otorgadas para la atención a grupos prioritarios en los SMDIF de las temáticas |                                         |            | Actividades |      |                  |             |             |             |             |                                                                  |
| Actividad                                                                                         | Porcentaje de Capacitaciones realizadas | Trimestral | Constante   | 100  | Porcentaje       | Ene-Feb-Mar | Abr-May-Jun | Jul-Ago-Sep | Oct-Nov-Dic | Ene-Feb-Mar - Los servicios se otorgan en función de la demanda. |
|                                                                                                   |                                         |            |             |      |                  | 11.43       | 0           | 0           | 0           |                                                                  |

|                                                                         |                                   |            |             |     |            |             |             |             |             |                                                                  |
|-------------------------------------------------------------------------|-----------------------------------|------------|-------------|-----|------------|-------------|-------------|-------------|-------------|------------------------------------------------------------------|
| 2.- Pláticas preventivas a niñas, niños y adolescentes de las temáticas |                                   |            | Actividades |     |            |             |             |             |             |                                                                  |
| Actividad                                                               | Porcentaje de Platicas realizadas | Trimestral | Constante   | 100 | Porcentaje | Ene-Feb-Mar | Abr-May-Jun | Jul-Ago-Sep | Oct-Nov-Dic | Ene-Feb-Mar - Los servicios se otorgan en función de la demanda. |
|                                                                         |                                   |            |             |     |            | 15.83       | 0           | 0           | 0           |                                                                  |

|                                                         |                                   |            |             |     |            |             |             |             |             |                                                                  |
|---------------------------------------------------------|-----------------------------------|------------|-------------|-----|------------|-------------|-------------|-------------|-------------|------------------------------------------------------------------|
| 3.- Pláticas del programa Escuela para Padres otorgadas |                                   |            | Actividades |     |            |             |             |             |             |                                                                  |
| Actividad                                               | Porcentaje de Platicas realizadas | Trimestral | Constante   | 100 | Porcentaje | Ene-Feb-Mar | Abr-May-Jun | Jul-Ago-Sep | Oct-Nov-Dic | Ene-Feb-Mar - Los servicios se otorgan en función de la demanda. |
|                                                         |                                   |            |             |     |            |             |             |             |             |                                                                  |


| Actividad                                                                                                                                                                         | Porcentaje de Atenciones realizadas | Periodo    | Constante | Meta | Unidad de medida | Ene-Feb-Mar | Abr-May-Jun | Jul-Ago-Sep | Oct-Nov-Dic | Observaciones                                                    |
|-----------------------------------------------------------------------------------------------------------------------------------------------------------------------------------|-------------------------------------|------------|-----------|------|------------------|-------------|-------------|-------------|-------------|------------------------------------------------------------------|
| <b>4.- Concursos de dibujo, elección del niño (a) Impulsor Estatal de la Transformación y Aniversario de la Convención sobre los Derechos de las niñas, niños y adolescentes.</b> |                                     |            |           |      |                  |             |             |             |             |                                                                  |
| Actividad                                                                                                                                                                         | Porcentaje de concursantes          | Trimestral | Constante | 100  | Porcentaje       | 8.33        | 0           | 0           | 0           | función de la demanda.                                           |
| <b>5.- Atención a niñas y niños en la Ludoteca del SEDIF</b>                                                                                                                      |                                     |            |           |      |                  |             |             |             |             |                                                                  |
| Actividad                                                                                                                                                                         | Porcentaje de Atenciones realizadas | Trimestral | Constante | 100  | Porcentaje       | 25          | 0           | 0           | 0           |                                                                  |
| <b>6.- Operación del Centro Vale la Pena Esperar</b>                                                                                                                              |                                     |            |           |      |                  |             |             |             |             |                                                                  |
| Actividad                                                                                                                                                                         | Porcentaje de Convenio realizado    | Trimestral | Constante | 100  | Porcentaje       | 19.5        | 0           | 0           | 0           | Ene-Feb-Mar - Los servicios se otorgan en función de la demanda. |
| <b>7.- Eventos realizados en municipios con la temática de "Transformando con Valores a la Niñez Zacatecana a través de la realidad virtual" (visores y planetario móvil)</b>     |                                     |            |           |      |                  |             |             |             |             |                                                                  |
| Actividad                                                                                                                                                                         | Porcentaje de Eventos realizados    | Trimestral | Constante | 100  | Porcentaje       | 23.64       | 0           | 0           | 0           | Ene-Feb-Mar - Los servicios se otorgan en función de la demanda. |

Componente: 9.- Servicios otorgados en las giras "Transformando Zacatecas con Valores" otorgados  
 Unidad responsable: 50102-Subdirección de Gestión Social y Atención Ciudadana

| Nivel                                                                                                   | Indicador                               | Periodo    | Sentido   | Meta | Unidad de medida | Resultados  |             |             |             |                                                                  |
|---------------------------------------------------------------------------------------------------------|-----------------------------------------|------------|-----------|------|------------------|-------------|-------------|-------------|-------------|------------------------------------------------------------------|
| Componente                                                                                              | Porcentaje de Atenciones realizadas     | Trimestral | Constante | 100  | Porcentaje       | Ene-Feb-Mar | Abr-May-Jun | Jul-Ago-Sep | Oct-Nov-Dic |                                                                  |
|                                                                                                         |                                         |            |           |      |                  | 13.89       | 0           | 0           | 0           |                                                                  |
| Nivel                                                                                                   | Indicador                               | Periodo    | Sentido   | Meta | Unidad de medida | Resultados  |             |             |             |                                                                  |
| <b>1.- Talleres de capacitación para el autoempleo de costura a personas de atención prioritaria</b>    |                                         |            |           |      |                  |             |             |             |             |                                                                  |
| Actividad                                                                                               | Porcentaje de Capacitaciones realizadas | Trimestral | Constante | 0    | Porcentaje       | 0           | 0           | 0           | 0           | CANCELADO                                                        |
| <b>2.- Talleres de capacitación para el autoempleo de peluquería a personas de atención prioritaria</b> |                                         |            |           |      |                  |             |             |             |             |                                                                  |
| Actividad                                                                                               | Porcentaje de Capacitaciones realizadas | Trimestral | Constante | 0    | Porcentaje       | 0           | 0           | 0           | 0           | CANCELADO                                                        |
| <b>3.- Talleres de capacitación para el autoempleo de repostería a personas de atención prioritaria</b> |                                         |            |           |      |                  |             |             |             |             |                                                                  |
| Actividad                                                                                               | Porcentaje de Capacitaciones realizadas | Trimestral | Constante | 0    | Porcentaje       | 0           | 0           | 0           | 0           | CANCELADO                                                        |
| <b>4.- Atención a niñas y niños mediante la Ludoteca móvil del SEDIF</b>                                |                                         |            |           |      |                  |             |             |             |             |                                                                  |
| Actividad                                                                                               | Porcentaje de Atenciones realizadas     | Trimestral | Constante | 100  | Porcentaje       | 13.89       | 0           | 0           | 0           | Ene-Feb-Mar - Los servicios se otorgan en función de la demanda. |

Elaboró:

L.A. SANDRA KARINA VALERIO DIMAS  
 SUBDIRECTORA DE PLANEACIÓN Y EVALUACIÓN SEDIF




Validó:



L E VICTOR HUMBERTO DE LA TORRE DELGADO  
 DIRECTOR GENERAL DEL SEDIF  
 SISTEMA ESTATAL PARA EL DESARROLLO INTEGRAL DE LA FAMILIA

| Nivel                                                                                                                                                                                           | Indicador                                                                    | Periodo    | Sentido   | Meta | Unidad de medida | Resultados  |             |             |             |                                                                         |
|-------------------------------------------------------------------------------------------------------------------------------------------------------------------------------------------------|------------------------------------------------------------------------------|------------|-----------|------|------------------|-------------|-------------|-------------|-------------|-------------------------------------------------------------------------|
| Fin                                                                                                                                                                                             | Porcentaje de población en situación de pobreza en el Estado                 | Anual      | Constante | 100  | Porcentaje       | Anual       |             |             |             |                                                                         |
| Propósito                                                                                                                                                                                       | Población que recibió atención médica mediante los programas del SEDIF       | Anual      | Constante | 100  | Porcentaje       | Anual       |             |             |             |                                                                         |
|                                                                                                                                                                                                 |                                                                              |            |           |      |                  | 0           |             |             |             |                                                                         |
|                                                                                                                                                                                                 |                                                                              |            |           |      |                  | 0           |             |             |             |                                                                         |
| <b>Componente: 1.- Atención para la salud a personas de atención prioritaria brindada</b>                                                                                                       |                                                                              |            |           |      |                  |             |             |             |             |                                                                         |
| Unidad responsable: 50103-Subdirección AMSABI                                                                                                                                                   |                                                                              |            |           |      |                  |             |             |             |             |                                                                         |
| Nivel                                                                                                                                                                                           | Indicador                                                                    | Periodo    | Sentido   | Meta | Unidad de medida | Resultados  |             |             |             |                                                                         |
| Componente                                                                                                                                                                                      | Atenciones en salud AMSABI realizada                                         | Trimestral | Constante | 100  | Porcentaje       | Ene-Feb-Mar | Abr-May-Jun | Jul-Ago-Sep | Oct-Nov-Dic |                                                                         |
|                                                                                                                                                                                                 |                                                                              |            |           |      |                  | 8.26        | 0           | 0           | 0           |                                                                         |
|                                                                                                                                                                                                 |                                                                              |            |           |      |                  | Actividades |             |             |             |                                                                         |
| Nivel                                                                                                                                                                                           | Indicador                                                                    | Periodo    | Sentido   | Meta | Unidad de medida | Resultados  |             |             |             |                                                                         |
| <b>1.- Atención médica integral brindada a los grupos de atención prioritaria en centros médicos y brigadas móviles.</b>                                                                        |                                                                              |            |           |      |                  |             |             |             |             |                                                                         |
| Actividad                                                                                                                                                                                       | Porcentaje de atenciones de la salud en Centros y brigadas móviles realizada | Trimestral | Constante | 100  | Porcentaje       | Ene-Feb-Mar | Abr-May-Jun | Jul-Ago-Sep | Oct-Nov-Dic | Ene-Feb-Mar - Los servicios se otorgan en función de la demanda.        |
|                                                                                                                                                                                                 |                                                                              |            |           |      |                  | 16.25       | 0           | 0           | 0           |                                                                         |
| <b>2.- Promoción de la salud con enfoque grupal en planteles educativos</b>                                                                                                                     |                                                                              |            |           |      |                  |             |             |             |             |                                                                         |
| Actividad                                                                                                                                                                                       | Porcentaje de atenciones de la salud en Planteles educativos realizada       | Trimestral | Constante | 100  | Porcentaje       | Ene-Feb-Mar | Abr-May-Jun | Jul-Ago-Sep | Oct-Nov-Dic | Ene-Feb-Mar - Los servicios se otorgan en función de la demanda.        |
|                                                                                                                                                                                                 |                                                                              |            |           |      |                  | 0           | 0           | 0           | 0           |                                                                         |
| <b>3.- Actividades complementarias que promuevan la atención de la salud conferencias talleres carreras conmemorativas seminarios pláticas entre otros.</b>                                     |                                                                              |            |           |      |                  |             |             |             |             |                                                                         |
| Actividad                                                                                                                                                                                       | Porcentaje de actividades realizadas                                         | Trimestral | Constante | 100  | Porcentaje       | Ene-Feb-Mar | Abr-May-Jun | Jul-Ago-Sep | Oct-Nov-Dic | Ene-Feb-Mar - La meta está programada a partir del siguiente trimestre. |
|                                                                                                                                                                                                 |                                                                              |            |           |      |                  | 0           | 0           | 0           | 0           |                                                                         |
| <b>4.- Vive Saludable - Vive Feliz / Estrategia Vida Saludable - Jornadas de Salud Escolar "Talla y Peso"</b>                                                                                   |                                                                              |            |           |      |                  |             |             |             |             |                                                                         |
| Actividad                                                                                                                                                                                       | Porcentaje de niños y niñas atendidos                                        | Trimestral | Constante | 100  | Porcentaje       | Ene-Feb-Mar | Abr-May-Jun | Jul-Ago-Sep | Oct-Nov-Dic | Ene-Feb-Mar - Los servicios se otorgan en función de la demanda.        |
|                                                                                                                                                                                                 |                                                                              |            |           |      |                  | 138.02      | 0           | 0           | 0           |                                                                         |
| <b>Componente: 2.- Atención para la rehabilitación a personas con discapacidad brindada</b>                                                                                                     |                                                                              |            |           |      |                  |             |             |             |             |                                                                         |
| Unidad responsable: 50104-Centro de Rehabilitación y Educación Especial                                                                                                                         |                                                                              |            |           |      |                  |             |             |             |             |                                                                         |
| Nivel                                                                                                                                                                                           | Indicador                                                                    | Periodo    | Sentido   | Meta | Unidad de medida | Resultados  |             |             |             |                                                                         |
| Componente                                                                                                                                                                                      | Porcentaje de asistencia en CREE y UBR'S brindada                            | Trimestral | Constante | 100  | Porcentaje       | Ene-Feb-Mar | Abr-May-Jun | Jul-Ago-Sep | Oct-Nov-Dic |                                                                         |
|                                                                                                                                                                                                 |                                                                              |            |           |      |                  | 40.29       | 0           | 0           | 0           |                                                                         |
|                                                                                                                                                                                                 |                                                                              |            |           |      |                  | Actividades |             |             |             |                                                                         |
| Nivel                                                                                                                                                                                           | Indicador                                                                    | Periodo    | Sentido   | Meta | Unidad de medida | Resultados  |             |             |             |                                                                         |
| <b>1.- Atención médica y rehabilitación integral brindada a mujeres, hombres, niñas, niños y adolescentes con discapacidad mediante el Centro de rehabilitación y Educación Especial (CREE)</b> |                                                                              |            |           |      |                  |             |             |             |             |                                                                         |
| Actividad                                                                                                                                                                                       | Porcentaje de asistencia en CREE brindada                                    | Trimestral | Constante | 100  | Porcentaje       | Ene-Feb-Mar | Abr-May-Jun | Jul-Ago-Sep | Oct-Nov-Dic | Ene-Feb-Mar - 46498.                                                    |
|                                                                                                                                                                                                 |                                                                              |            |           |      |                  | 33.88       | 0           | 0           | 0           |                                                                         |
| <b>2.- Atención médica y rehabilitación integral brindada a mujeres, hombres, niñas, niños y adolescentes con discapacidad mediante las Unidades Básicas de Rehabilitación (UBR's)</b>          |                                                                              |            |           |      |                  |             |             |             |             |                                                                         |
| Actividad                                                                                                                                                                                       | Porcentaje de asistencia en UBR'S brindada                                   | Trimestral | Constante | 100  | Porcentaje       | Ene-Feb-Mar | Abr-May-Jun | Jul-Ago-Sep | Oct-Nov-Dic | Ene-Feb-Mar - Los servicios se otorgan en función de la demanda.        |
|                                                                                                                                                                                                 |                                                                              |            |           |      |                  | 40.56       | 0           | 0           | 0           |                                                                         |
| <b>Componente: 3.- Atención integral en cirugías e implantes realizados</b>                                                                                                                     |                                                                              |            |           |      |                  |             |             |             |             |                                                                         |
| Unidad responsable: 50102-Subdirección de Gestión Social y Atención Ciudadana                                                                                                                   |                                                                              |            |           |      |                  |             |             |             |             |                                                                         |
| Nivel                                                                                                                                                                                           | Indicador                                                                    | Periodo    | Sentido   | Meta | Unidad de medida | Resultados  |             |             |             |                                                                         |
| Componente                                                                                                                                                                                      | Porcentaje de cirugías realizadas                                            | Trimestral | Constante | 100  | Porcentaje       | Ene-Feb-Mar | Abr-May-Jun | Jul-Ago-Sep | Oct-Nov-Dic |                                                                         |
|                                                                                                                                                                                                 |                                                                              |            |           |      |                  | 3.01        | 0           | 0           | 0           |                                                                         |
|                                                                                                                                                                                                 |                                                                              |            |           |      |                  | Actividades |             |             |             |                                                                         |
| Nivel                                                                                                                                                                                           | Indicador                                                                    | Periodo    | Sentido   | Meta | Unidad de medida | Resultados  |             |             |             |                                                                         |
| <b>1.- Atención médica integral brindada por concepto de cirugías e implantes</b>                                                                                                               |                                                                              |            |           |      |                  |             |             |             |             |                                                                         |
| Actividad                                                                                                                                                                                       | Porcentaje de atenciones médicas realizadas                                  | Trimestral | Constante | 100  | Porcentaje       | Ene-Feb-Mar | Abr-May-Jun | Jul-Ago-Sep | Oct-Nov-Dic | Ene-Feb-Mar - Se realizaron 4 cirugías de manera extraordinaria.        |
|                                                                                                                                                                                                 |                                                                              |            |           |      |                  | 3.01        | 0           | 0           | 0           |                                                                         |



Elaboró:

L.A. SANDRA KARINA VALERIO DIMAS  
SUBDIRECTORA DE PLANEACIÓN Y EVALUACIÓN SEDIF



Validó:



Nota: esta hoja pertenece al reporte de indicadores del primer trimestre 2026.



Reporte: Resultado de indicadores 2026

Programa presupuestario 174.-Programa de apoyo al proceso administrativo y de planeación

| Nivel     | Indicador                                       | Periodo | Sentido   | Meta | Unidad de medida | Resultados |
|-----------|-------------------------------------------------|---------|-----------|------|------------------|------------|
| Fin       | Porcentaje de avance de los programas del SEDIF | Anual   | Constante | 100  | Porcentaje       | Anual<br>0 |
| Propósito | Porcentaje de procesos realizados               | Anual   | Constante | 100  | Porcentaje       | Anual<br>0 |

Componente: 1.- Procesos administrativos realizados

Unidad responsable: 50110-Coordinación Administrativa

| Nivel      | Indicador                         | Periodo    | Sentido   | Meta | Unidad de medida | Resultados        |                  |                  |                  |
|------------|-----------------------------------|------------|-----------|------|------------------|-------------------|------------------|------------------|------------------|
| Componente | Porcentaje de procesos realizados | Trimestral | Constante | 100  | Porcentaje       | Ene-Feb-Mar<br>25 | Abr-May-Jun<br>0 | Jul-Ago-Sep<br>0 | Oct-Nov-Dic<br>0 |

Actividades

| Nivel                                                                                                                                                                                                                            | Indicador | Periodo | Sentido | Meta | Unidad de medida | Resultados |                   |                  |                  |                  |
|----------------------------------------------------------------------------------------------------------------------------------------------------------------------------------------------------------------------------------|-----------|---------|---------|------|------------------|------------|-------------------|------------------|------------------|------------------|
| 1.- Operación de los procesos administrativos (recursos humanos, recursos financieros, recursos materiales, servicios generales y mantenimiento, tecnologías de la información, subdirección jurídica y unidad de transparencia) |           |         |         |      |                  |            | Ene-Feb-Mar<br>25 | Abr-May-Jun<br>0 | Jul-Ago-Sep<br>0 | Oct-Nov-Dic<br>0 |

|           |                                   |            |           |     |            |                   |                  |                  |                  |
|-----------|-----------------------------------|------------|-----------|-----|------------|-------------------|------------------|------------------|------------------|
| Actividad | Porcentaje de procesos realizados | Trimestral | Constante | 100 | Porcentaje | Ene-Feb-Mar<br>25 | Abr-May-Jun<br>0 | Jul-Ago-Sep<br>0 | Oct-Nov-Dic<br>0 |
|-----------|-----------------------------------|------------|-----------|-----|------------|-------------------|------------------|------------------|------------------|

2.- Operación y control de los programas estatales del SEDIF

|           |                                                           |            |           |     |            |                   |                  |                  |                  |
|-----------|-----------------------------------------------------------|------------|-----------|-----|------------|-------------------|------------------|------------------|------------------|
| Actividad | Porcentaje de programas operados y controlados realizados | Trimestral | Constante | 100 | Porcentaje | Ene-Feb-Mar<br>25 | Abr-May-Jun<br>0 | Jul-Ago-Sep<br>0 | Oct-Nov-Dic<br>0 |
|-----------|-----------------------------------------------------------|------------|-----------|-----|------------|-------------------|------------------|------------------|------------------|

3.- Implementación de la estrategia del Modelo para la Igualdad entre Mujeres y Hombres

|           |                                                      |            |           |     |            |                   |                  |                  |                  |
|-----------|------------------------------------------------------|------------|-----------|-----|------------|-------------------|------------------|------------------|------------------|
| Actividad | Implementación del modelo para la igualdad realizada | Trimestral | Constante | 100 | Porcentaje | Ene-Feb-Mar<br>25 | Abr-May-Jun<br>0 | Jul-Ago-Sep<br>0 | Oct-Nov-Dic<br>0 |
|-----------|------------------------------------------------------|------------|-----------|-----|------------|-------------------|------------------|------------------|------------------|

Componente: 2.- Fomento de valores a través de eventos familiares realizados

Unidad responsable: 50120-Departamento de Imagen Relaciones Públicas y Comunicación Social

| Nivel      | Indicador                        | Periodo    | Sentido   | Meta | Unidad de medida | Resultados           |                  |                  |                  |
|------------|----------------------------------|------------|-----------|------|------------------|----------------------|------------------|------------------|------------------|
| Componente | Porcentaje de eventos realizados | Trimestral | Constante | 100  | Porcentaje       | Ene-Feb-Mar<br>10.53 | Abr-May-Jun<br>0 | Jul-Ago-Sep<br>0 | Oct-Nov-Dic<br>0 |

Actividades

| Nivel                                                                                               | Indicador | Periodo | Sentido | Meta | Unidad de medida | Resultados |                      |                  |                  |                  |
|-----------------------------------------------------------------------------------------------------|-----------|---------|---------|------|------------------|------------|----------------------|------------------|------------------|------------------|
| 1.- Realización de eventos especiales para fomentar la sana convivencia de las familias zacatecanas |           |         |         |      |                  |            | Ene-Feb-Mar<br>10.53 | Abr-May-Jun<br>0 | Jul-Ago-Sep<br>0 | Oct-Nov-Dic<br>0 |

|           |                                  |            |           |     |            |                      |                  |                  |                  |                                                    |
|-----------|----------------------------------|------------|-----------|-----|------------|----------------------|------------------|------------------|------------------|----------------------------------------------------|
| Actividad | Porcentaje de eventos realizados | Trimestral | Constante | 100 | Porcentaje | Ene-Feb-Mar<br>10.53 | Abr-May-Jun<br>0 | Jul-Ago-Sep<br>0 | Oct-Nov-Dic<br>0 | Ene-Feb-Mar - Se realizó un evento extraordinario. |
|-----------|----------------------------------|------------|-----------|-----|------------|----------------------|------------------|------------------|------------------|----------------------------------------------------|

Componente: 3.- Acciones de gobierno realizadas

Unidad responsable: 50102-Subdirección de Gestión Social y Atención Ciudadana

| Nivel      | Indicador                                                               | Periodo    | Sentido   | Meta | Unidad de medida | Resultados       |                  |                  |                  |
|------------|-------------------------------------------------------------------------|------------|-----------|------|------------------|------------------|------------------|------------------|------------------|
| Componente | Porcentaje de eventos realizados de transformando Zacatecas con valores | Trimestral | Constante | 100  | Porcentaje       | Ene-Feb-Mar<br>4 | Abr-May-Jun<br>0 | Jul-Ago-Sep<br>0 | Oct-Nov-Dic<br>0 |

Actividades

| Nivel                                                                                       | Indicador | Periodo | Sentido | Meta | Unidad de medida | Resultados |                  |                  |                  |                  |
|---------------------------------------------------------------------------------------------|-----------|---------|---------|------|------------------|------------|------------------|------------------|------------------|------------------|
| 1.- Realización de eventos correspondientes a la gira "Transformando Zacatecas con Valores" |           |         |         |      |                  |            | Ene-Feb-Mar<br>4 | Abr-May-Jun<br>0 | Jul-Ago-Sep<br>0 | Oct-Nov-Dic<br>0 |

|           |                                                                         |            |           |     |            |                  |                  |                  |                  |                                                    |
|-----------|-------------------------------------------------------------------------|------------|-----------|-----|------------|------------------|------------------|------------------|------------------|----------------------------------------------------|
| Actividad | Porcentaje de eventos realizados de transformando Zacatecas con valores | Trimestral | Constante | 100 | Porcentaje | Ene-Feb-Mar<br>4 | Abr-May-Jun<br>0 | Jul-Ago-Sep<br>0 | Oct-Nov-Dic<br>0 | Ene-Feb-Mar - Se realizo un evento extraordinario. |
|-----------|-------------------------------------------------------------------------|------------|-----------|-----|------------|------------------|------------------|------------------|------------------|----------------------------------------------------|

Componente: 4.- Capacitaciones realizadas

Unidad responsable: 50109-Subdirección de Fortalecimiento Institucional del SEDIF

| Nivel      | Indicador                                                  | Periodo    | Sentido   | Meta | Unidad de medida | Resultados       |                  |                  |                  |
|------------|------------------------------------------------------------|------------|-----------|------|------------------|------------------|------------------|------------------|------------------|
| Componente | Porcentaje de talleres, cursos y capacitaciones realizados | Trimestral | Constante | 100  | Porcentaje       | Ene-Feb-Mar<br>0 | Abr-May-Jun<br>0 | Jul-Ago-Sep<br>0 | Oct-Nov-Dic<br>0 |


Actividades

| Nivel                                                                 | Indicador | Periodo | Sentido | Meta | Unidad de medida | Resultados |                  |                  |                  |                  |
|-----------------------------------------------------------------------|-----------|---------|---------|------|------------------|------------|------------------|------------------|------------------|------------------|
| 1.- Reuniones regionales y estatales con los Sistemas Municipales DIF |           |         |         |      |                  |            | Ene-Feb-Mar<br>0 | Abr-May-Jun<br>0 | Jul-Ago-Sep<br>0 | Oct-Nov-Dic<br>0 |

| Actividad                                                                                                                                          | Porcentaje de talleres, cursos y capacitaciones realizados | Trimestral | Constante | 100  | Porcentaje       | Ene-Feb-Mar<br>0     | Abr-May-Jun<br>0 | Jul-Ago-Sep<br>0 | Oct-Nov-Dic<br>0 | Ene-Feb-Mar - La meta esta programada para el siguiente trimestre. |
|----------------------------------------------------------------------------------------------------------------------------------------------------|------------------------------------------------------------|------------|-----------|------|------------------|----------------------|------------------|------------------|------------------|--------------------------------------------------------------------|
| <b>Componente: 5.- Proceso de planeación, programación, seguimiento, control, monitoreo y evaluación realizado</b>                                 |                                                            |            |           |      |                  |                      |                  |                  |                  |                                                                    |
| Unidad responsable: 50118-Subdirección de Planeación y Evaluación                                                                                  |                                                            |            |           |      |                  |                      |                  |                  |                  |                                                                    |
| Nivel                                                                                                                                              | Indicador                                                  | Periodo    | Sentido   | Meta | Unidad de medida | Resultados           |                  |                  |                  |                                                                    |
| Componente                                                                                                                                         | Porcentaje de procesos realizados                          | Trimestral | Constante | 100  | Porcentaje       | Ene-Feb-Mar<br>14.29 | Abr-May-Jun<br>0 | Jul-Ago-Sep<br>0 | Oct-Nov-Dic<br>0 |                                                                    |
| Nivel                                                                                                                                              | Indicador                                                  | Periodo    | Sentido   | Meta | Unidad de medida | Resultados           |                  |                  |                  |                                                                    |
| 1.- Difusión de la oferta educativa para la profesionalización de los servicios que promueve el SNDIF                                              | Porcentaje de difusión de la oferta educativa realizada    | Trimestral | Constante | 100  | Porcentaje       | Ene-Feb-Mar<br>18.18 | Abr-May-Jun<br>0 | Jul-Ago-Sep<br>0 | Oct-Nov-Dic<br>0 |                                                                    |
| <b>2.- Evaluación interna y/o externa de programas sociales</b>                                                                                    |                                                            |            |           |      |                  |                      |                  |                  |                  |                                                                    |
| Actividad                                                                                                                                          | Porcentaje de evaluación realizada                         | Trimestral | Constante | 100  | Porcentaje       | Ene-Feb-Mar<br>0     | Abr-May-Jun<br>0 | Jul-Ago-Sep<br>0 | Oct-Nov-Dic<br>0 | Ene-Feb-Mar - La meta esta programada para el siguiente trimestre. |
| <b>3.- Elaboración del informe de resultados de la Presidenta (revisión ortográfica, ortotipográfica, léxico-semántica y corrección de estilo)</b> |                                                            |            |           |      |                  |                      |                  |                  |                  |                                                                    |
| Actividad                                                                                                                                          | Porcentaje de Informe realizado                            | Trimestral | Constante | 100  | Porcentaje       | Ene-Feb-Mar<br>0     | Abr-May-Jun<br>0 | Jul-Ago-Sep<br>0 | Oct-Nov-Dic<br>0 | Ene-Feb-Mar - La meta esta programada para el siguiente trimestre. |

Elaboró:

L.A. SANDRA KARINA VALERIO DIMAS  
SUBDIRECTORA DE PLANEACIÓN Y EVALUACIÓN SEDIF



Validó:





Sistema Estatal para el Desarrollo Integral de la Familia  
Subdirección de Planeación y Evaluación

Información de colores en las tablas:

Propósito y fin.  
Componente.  
Actividad.

Reporte: Resultado de indicadores 2026

Programa presupuestario 175.-Programa de promoción y fomento de espacios públicos, turísticos y de convivencia familiar

| Nivel     | Indicador                                                                 | Periodo | Sentido   | Meta | Unidad de medida | Resultados |
|-----------|---------------------------------------------------------------------------|---------|-----------|------|------------------|------------|
| Fin       | Porcentaje de transparencia de programas y servicios del SEDIF realizados | Anual   | Constante | 100  | Porcentaje       | Anual<br>0 |
| Propósito | Porcentaje de procesos adecuados realizados                               | Anual   | Constante | 100  | Porcentaje       | Anual<br>0 |

**Componente: 1.- Procesos del Centro de Ferias y Exposiciones realizados**

Unidad responsable: 50117-Subdirección del Centro de Ferias y Exposiciones

| Nivel                                                                            | Indicador                                                          | Periodo    | Sentido            | Meta | Unidad de medida | Resultados        |                  |                  |                  |
|----------------------------------------------------------------------------------|--------------------------------------------------------------------|------------|--------------------|------|------------------|-------------------|------------------|------------------|------------------|
| Componente                                                                       | Porcentaje de procesos adecuados en el Centro de Ferias realizados | Trimestral | Constante          | 100  | Porcentaje       | Ene-Feb-Mar<br>25 | Abr-May-Jun<br>0 | Jul-Ago-Sep<br>0 | Oct-Nov-Dic<br>0 |
|                                                                                  |                                                                    |            | <b>Actividades</b> |      |                  |                   |                  |                  |                  |
| Nivel                                                                            | Indicador                                                          | Periodo    | Sentido            | Meta | Unidad de medida | Resultados        |                  |                  |                  |
| 1.- Administración y control de la operación del Centro de Ferias y Exposiciones |                                                                    |            |                    |      |                  |                   |                  |                  |                  |
| Actividad                                                                        | Procesos de procesos adecuados en el Centro de Ferias realizados   | Trimestral | Constante          | 100  | Porcentaje       | Ene-Feb-Mar<br>25 | Abr-May-Jun<br>0 | Jul-Ago-Sep<br>0 | Oct-Nov-Dic<br>0 |

**Componente: 2.- Procesos del parque y Zoológico de La Encantada realizados**

Unidad responsable: 50111-Subdirección del Parque y Zoológico La Encantada

| Nivel                                                               | Indicador                                                                       | Periodo    | Sentido            | Meta | Unidad de medida | Resultados        |                  |                  |                  |
|---------------------------------------------------------------------|---------------------------------------------------------------------------------|------------|--------------------|------|------------------|-------------------|------------------|------------------|------------------|
| Componente                                                          | Porcentaje de procesos adecuados en el Parque Zoológico la encantada realizados | Trimestral | Constante          | 100  | Porcentaje       | Ene-Feb-Mar<br>25 | Abr-May-Jun<br>0 | Jul-Ago-Sep<br>0 | Oct-Nov-Dic<br>0 |
|                                                                     |                                                                                 |            | <b>Actividades</b> |      |                  |                   |                  |                  |                  |
| Nivel                                                               | Indicador                                                                       | Periodo    | Sentido            | Meta | Unidad de medida | Resultados        |                  |                  |                  |
| 1.- Administración y control del parque y Zoológico de La Encantada |                                                                                 |            |                    |      |                  |                   |                  |                  |                  |
| Actividad                                                           | Porcentaje de procesos adecuados en el Parque Zoológico la encantada realizados | Trimestral | Constante          | 100  | Porcentaje       | Ene-Feb-Mar<br>25 | Abr-May-Jun<br>0 | Jul-Ago-Sep<br>0 | Oct-Nov-Dic<br>0 |

**Componente: 3.- Procesos del estacionamiento y Plaza Bicentenario realizados**

Unidad responsable: 50124-Departamento de Estacionamiento

| Nivel                                                                 | Indicador                                                                              | Periodo    | Sentido            | Meta | Unidad de medida | Resultados        |                  |                  |                  |
|-----------------------------------------------------------------------|----------------------------------------------------------------------------------------|------------|--------------------|------|------------------|-------------------|------------------|------------------|------------------|
| Componente                                                            | Porcentaje de procesos adecuados en el estacionamiento y plaza bicentenario realizados | Trimestral | Constante          | 100  | Porcentaje       | Ene-Feb-Mar<br>25 | Abr-May-Jun<br>0 | Jul-Ago-Sep<br>0 | Oct-Nov-Dic<br>0 |
|                                                                       |                                                                                        |            | <b>Actividades</b> |      |                  |                   |                  |                  |                  |
| Nivel                                                                 | Indicador                                                                              | Periodo    | Sentido            | Meta | Unidad de medida | Resultados        |                  |                  |                  |
| 1.- Administración y control del estacionamiento y Plaza Bicentenario |                                                                                        |            |                    |      |                  |                   |                  |                  |                  |
| Actividad                                                             | Porcentaje de procesos adecuados en el estacionamiento y plaza bicentenario realizados | Trimestral | Constante          | 100  | Porcentaje       | Ene-Feb-Mar<br>25 | Abr-May-Jun<br>0 | Jul-Ago-Sep<br>0 | Oct-Nov-Dic<br>0 |

**Componente: 4.- Procesos del Centro Turístico Teleférico realizados**

Unidad responsable: 50125-Departamento de Teleférico

| Nivel      | Indicador                                                                     | Periodo    | Sentido   | Meta | Unidad de medida | Resultados        |                  |                  |                  |
|------------|-------------------------------------------------------------------------------|------------|-----------|------|------------------|-------------------|------------------|------------------|------------------|
| Componente | Porcentaje de procesos adecuados en el Centro Turístico Teleférico realizados | Trimestral | Constante | 100  | Porcentaje       | Ene-Feb-Mar<br>25 | Abr-May-Jun<br>0 | Jul-Ago-Sep<br>0 | Oct-Nov-Dic<br>0 |

| Nivel                                                               | Indicador                                                                     | Periodo    | Actividades Sentido | Meta | Unidad de medida | Resultados        |                  |                  |                  |  |  |
|---------------------------------------------------------------------|-------------------------------------------------------------------------------|------------|---------------------|------|------------------|-------------------|------------------|------------------|------------------|--|--|
| <b>1.- Administración y control del Centro Turístico Teleférico</b> |                                                                               |            |                     |      |                  |                   |                  |                  |                  |  |  |
| Actividad                                                           | Porcentaje de procesos adecuados en el Centro Turístico Teleférico realizados | Trimestral | Constante           | 100  | Porcentaje       | Ene-Feb-Mar<br>25 | Abr-May-Jun<br>0 | Jul-Ago-Sep<br>0 | Oct-Nov-Dic<br>0 |  |  |

**Componente: 5.- Procesos del Taller, Maquila y Capacitaciones realizados**

Unidad responsable: 50119-Subdirección de Talleres Maquila y Capacitaciones


| Nivel      | Indicador                                                                      | Periodo    | Actividades Sentido | Meta | Unidad de medida | Resultados        |                  |                  |                  |  |
|------------|--------------------------------------------------------------------------------|------------|---------------------|------|------------------|-------------------|------------------|------------------|------------------|--|
| Componente | Porcentaje de procesos adecuados del taller, maquila y capacitación realizados | Trimestral | Constante           | 100  | Porcentaje       | Ene-Feb-Mar<br>25 | Abr-May-Jun<br>0 | Jul-Ago-Sep<br>0 | Oct-Nov-Dic<br>0 |  |

**1.- Administración y control del Taller, Maquila y Capacitaciones**

| Nivel     | Indicador                                                                      | Periodo    | Actividades Sentido | Meta | Unidad de medida | Resultados        |                  |                  |                  |  |
|-----------|--------------------------------------------------------------------------------|------------|---------------------|------|------------------|-------------------|------------------|------------------|------------------|--|
| Actividad | Porcentaje de procesos adecuados del taller, maquila y capacitación realizados | Trimestral | Constante           | 100  | Porcentaje       | Ene-Feb-Mar<br>25 | Abr-May-Jun<br>0 | Jul-Ago-Sep<br>0 | Oct-Nov-Dic<br>0 |  |

Elaboró:

L.A. SANDRA KARINA VALERIO DIMAS  
SUBDIRECTORA DE PLANEACIÓN Y EVALUACIÓN SEDIF



Validó:

L. E. VICTOR HUMBERTO DE LA TORRE DELGADO  
DIRECTOR GENERAL DEL SEDIF



| Nivel     | Indicador                                       | Periodo | Sentido   | Meta | Unidad de medida  | Resultados |
|-----------|-------------------------------------------------|---------|-----------|------|-------------------|------------|
| Fin       | Porcentaje de obras y mantenimientos realizados | Anual   | Constante | 100  | Tasa de Variación | Anual<br>0 |
| Propósito | Porcentaje de obras y mantenimientos realizados | Anual   | Constante | 100  | Porcentaje        | Anual<br>0 |

Componente: 1.- Fortalecimiento a la infraestructura social realizado

Unidad responsable: 50118-Subdirección de Planeación y Evaluación

| Nivel      | Indicador                                                            | Periodo    | Sentido    | Meta | Unidad de medida | Resultados  |             |             |             |  |
|------------|----------------------------------------------------------------------|------------|------------|------|------------------|-------------|-------------|-------------|-------------|--|
| Componente | Porcentaje de acciones para fortalecer la infraestructura realizadas | Trimestral | Ascendente | 100  | Porcentaje       | Ene-Feb-Mar | Abr-May-Jun | Jul-Ago-Sep | Oct-Nov-Dic |  |
|            |                                                                      |            |            |      |                  | 0           | 0           | 0           | 0           |  |

| Nivel                                                                           | Indicador | Periodo | Sentido | Meta | Unidad de medida | Resultados |  |  |  |  |
|---------------------------------------------------------------------------------|-----------|---------|---------|------|------------------|------------|--|--|--|--|
| 1.- Ampliación, remodelación y/o rehabilitación del Zoológico (Jaulas y Granja) |           |         |         |      |                  |            |  |  |  |  |

|           |                                                                                    |            |            |     |            |             |             |             |             |                                                                                                           |
|-----------|------------------------------------------------------------------------------------|------------|------------|-----|------------|-------------|-------------|-------------|-------------|-----------------------------------------------------------------------------------------------------------|
| Actividad | Porcentaje de Acciones para fortalecer la infraestructura del Zoológico realizadas | Trimestral | Ascendente | 100 | Porcentaje | Ene-Feb-Mar | Abr-May-Jun | Jul-Ago-Sep | Oct-Nov-Dic | Ene-Feb-Mar - La meta está programada para el último trimestre y en espera de suficiencia de presupuesto. |
|           |                                                                                    |            |            |     |            | 0           | 0           | 0           | 0           |                                                                                                           |

2.- Ampliación, remodelación y/o rehabilitación de la Casa Hogar para Jóvenes Zacatecas

|           |                                                                                                    |            |            |     |            |             |             |             |             |                                                                                                           |
|-----------|----------------------------------------------------------------------------------------------------|------------|------------|-----|------------|-------------|-------------|-------------|-------------|-----------------------------------------------------------------------------------------------------------|
| Actividad | Porcentaje de Acciones para fortalecer la infraestructura de la Casa hogar para jóvenes realizadas | Trimestral | Ascendente | 100 | Porcentaje | Ene-Feb-Mar | Abr-May-Jun | Jul-Ago-Sep | Oct-Nov-Dic | Ene-Feb-Mar - La meta está programada para el último trimestre y en espera de suficiencia de presupuesto. |
|           |                                                                                                    |            |            |     |            | 0           | 0           | 0           | 0           |                                                                                                           |

3.- Ampliación, remodelación y/o rehabilitación del área de Alimentación y Desarrollo Comunitario

|           |                                                                                     |            |            |     |            |             |             |             |             |                                                                                                           |
|-----------|-------------------------------------------------------------------------------------|------------|------------|-----|------------|-------------|-------------|-------------|-------------|-----------------------------------------------------------------------------------------------------------|
| Actividad | Porcentaje de Acciones para mantener en óptimas condiciones los apoyos alimentarios | Trimestral | Ascendente | 100 | Porcentaje | Ene-Feb-Mar | Abr-May-Jun | Jul-Ago-Sep | Oct-Nov-Dic | Ene-Feb-Mar - La meta está programada para el último trimestre y en espera de suficiencia de presupuesto. |
|           |                                                                                     |            |            |     |            | 0           | 0           | 0           | 0           |                                                                                                           |

4.- Adecuación de las instalaciones del SEDIF para la accesibilidad de las personas con discapacidad

|           |                                                                                |            |            |     |            |             |             |             |             |                                                                                                           |
|-----------|--------------------------------------------------------------------------------|------------|------------|-----|------------|-------------|-------------|-------------|-------------|-----------------------------------------------------------------------------------------------------------|
| Actividad | Porcentaje de Acciones para fortalecer la infraestructura del SEDIF realizadas | Trimestral | Ascendente | 100 | Porcentaje | Ene-Feb-Mar | Abr-May-Jun | Jul-Ago-Sep | Oct-Nov-Dic | Ene-Feb-Mar - La meta está programada para el último trimestre y en espera de suficiencia de presupuesto. |
|           |                                                                                |            |            |     |            | 0           | 0           | 0           | 0           |                                                                                                           |

5.- Ampliación, remodelación y/o rehabilitación de las instalaciones del Centro de Ferias y Exposiciones

|           |                                                                                                              |            |            |     |            |             |             |             |             |                                                                                                           |
|-----------|--------------------------------------------------------------------------------------------------------------|------------|------------|-----|------------|-------------|-------------|-------------|-------------|-----------------------------------------------------------------------------------------------------------|
| Actividad | Porcentaje de Acciones para fortalecer la infraestructura de los centros de ferias y exposiciones realizadas | Trimestral | Ascendente | 100 | Porcentaje | Ene-Feb-Mar | Abr-May-Jun | Jul-Ago-Sep | Oct-Nov-Dic | Ene-Feb-Mar - La meta está programada para el último trimestre y en espera de suficiencia de presupuesto. |
|           |                                                                                                              |            |            |     |            | 0           | 0           | 0           | 0           |                                                                                                           |

6.- Ampliación, remodelación y/o rehabilitación del Centro Turístico Teleférico


|           |                                                                                                      |            |            |     |            |             |             |             |             |                                                                                                           |
|-----------|------------------------------------------------------------------------------------------------------|------------|------------|-----|------------|-------------|-------------|-------------|-------------|-----------------------------------------------------------------------------------------------------------|
| Actividad | Porcentaje de Acciones para fortalecer la infraestructura del centro turístico teleférico realizadas | Trimestral | Ascendente | 100 | Porcentaje | Ene-Feb-Mar | Abr-May-Jun | Jul-Ago-Sep | Oct-Nov-Dic | Ene-Feb-Mar - La meta está programada para el último trimestre y en espera de suficiencia de presupuesto. |
|           |                                                                                                      |            |            |     |            | 0           | 0           | 0           | 0           |                                                                                                           |

7.- Ampliación, remodelación y/o rehabilitación del estacionamiento y Plaza Bicentenario

|           |                                                                                                    |            |            |     |            |             |             |             |             |                                                                                                           |
|-----------|----------------------------------------------------------------------------------------------------|------------|------------|-----|------------|-------------|-------------|-------------|-------------|-----------------------------------------------------------------------------------------------------------|
| Actividad | Porcentaje de Acciones para fortalecer la infraestructura del estacionamiento y plaza bicentenario | Trimestral | Ascendente | 100 | Porcentaje | Ene-Feb-Mar | Abr-May-Jun | Jul-Ago-Sep | Oct-Nov-Dic | Ene-Feb-Mar - La meta está programada para el último trimestre y en espera de suficiencia de presupuesto. |
|           |                                                                                                    |            |            |     |            | 0           | 0           | 0           | 0           |                                                                                                           |

Elaboró:

L.A. SANDRA KARINA VALERIO DIMAS  
SUBDIRECTORA DE PLANEACIÓN Y EVALUACIÓN SEDIF



Validó:

LEON VICTOR HUMBERTO DE LA TORRE DELGADO  
DIRECTOR GENERAL DEL SEDIF

SISTEMA ESTATAL PARA EL  
DESARROLLO INTEGRAL  
DE LA FAMILIA

| Nivel     | Indicador                                                    | Periodo | Sentido   | Meta | Unidad de medida | Resultados |
|-----------|--------------------------------------------------------------|---------|-----------|------|------------------|------------|
| Fin       | Porcentaje de Población en situación de pobreza en el Estado | Anual   | Constante | 100  | Porcentaje       | Anual<br>0 |
| Propósito | Porcentaje de Población en situación de pobreza en el Estado | Anual   | Constante | 100  | Porcentaje       | Anual<br>0 |

**Componente: 1.- Proyectos del Programa de Atención a Grupos Prioritarios entregados**


Unidad responsable: 50101-Subdirección de Alimentación y Desarrollo Comunitario

| Nivel      | Indicador                          | Periodo    | Sentido   | Meta | Unidad de medida | Resultados  |             |             |             |
|------------|------------------------------------|------------|-----------|------|------------------|-------------|-------------|-------------|-------------|
| Componente | Porcentaje de Proyectos realizados | Trimestral | Constante | 100  | Porcentaje       | Ene-Feb-Mar | Abr-May-Jun | Jul-Ago-Sep | Oct-Nov-Dic |
|            |                                    |            |           |      |                  | 0           | 0           | 0           | 0           |

| Nivel                                                                                                 | Indicador                                                             | Periodo    | Sentido   | Meta | Unidad de medida | Resultados  |             |             |             |                                                                 |
|-------------------------------------------------------------------------------------------------------|-----------------------------------------------------------------------|------------|-----------|------|------------------|-------------|-------------|-------------|-------------|-----------------------------------------------------------------|
| Actividad                                                                                             | Porcentaje de Proyectos entregados                                    | Trimestral | Constante | 100  | Porcentaje       | Ene-Feb-Mar | Abr-May-Jun | Jul-Ago-Sep | Oct-Nov-Dic | Ene-Feb-Mar - La meta está programara para el último trimestre. |
| 1.- Entrega de proyectos para Casas de Día                                                            |                                                                       |            |           |      |                  | 0           | 0           | 0           | 0           |                                                                 |
| Actividad                                                                                             | Porcentaje de capacitaciones realizadas en casas de día               | Trimestral | Constante | 100  | Porcentaje       | Ene-Feb-Mar | Abr-May-Jun | Jul-Ago-Sep | Oct-Nov-Dic | Ene-Feb-Mar - La meta está programara para el último trimestre. |
| 2.- Capacitaciones para la operatividad de las Casas de Día                                           |                                                                       |            |           |      |                  | 0           | 0           | 0           | 0           |                                                                 |
| Actividad                                                                                             | Porcentaje de equipamientos y reequipamientos de comedores entregados | Trimestral | Constante | 100  | Porcentaje       | Ene-Feb-Mar | Abr-May-Jun | Jul-Ago-Sep | Oct-Nov-Dic | Ene-Feb-Mar - La meta está programara para el último trimestre. |
| 3.- Distribución y entrega de equipamiento y/o reequipamiento de comedores escolares y/o comunitarios |                                                                       |            |           |      |                  | 0           | 0           | 0           | 0           |                                                                 |

Elaboró:

L.A. SANDRA KARINA VALERIO DIMAS  
SUBDIRECTORA DE PLANEACIÓN Y EVALUACIÓN SEDIF



Validó:



**DIRECTOR GENERAL**  
LE VICTOR HUMBERTO DE LA TORRE DELGADO  
DIRECTOR GENERAL DEL SEDIF  
SISTEMA ESTATAL PARA EL DESARROLLO INTEGRAL DE LA FAMILIA



| Nivel     | Indicador                                                                              | Periodo | Sentido   | Meta | Unidad de medida | Resultados |
|-----------|----------------------------------------------------------------------------------------|---------|-----------|------|------------------|------------|
| Fin       | Porcentaje de población en situación de pobreza en el Estado                           | Anual   | Constante | 100  | Porcentaje       | Anual<br>0 |
| Propósito | Porcentaje de Población con programas de desarrollo comunitarios, de salud y bienestar | Anual   | Constante | 100  | Porcentaje       | Anual<br>0 |

**Componente: 1.- Apoyos del Programa de Salud y Bienestar Comunitario entregados**

Unidad responsable: 50101-Subdirección de Alimentación y Desarrollo Comunitario

| Nivel      | Indicador                          | Periodo    | Sentido   | Meta | Unidad de medida | Resultados       |
|------------|------------------------------------|------------|-----------|------|------------------|------------------|
| Componente | Porcentaje de proyectos realizados | Trimestral | Constante | 100  | Porcentaje       | Ene-Feb-Mar<br>0 |
|            |                                    |            |           |      |                  | Abr-May-Jun<br>0 |
|            |                                    |            |           |      |                  | Jul-Ago-Sep<br>0 |
|            |                                    |            |           |      |                  | Oct-Nov-Dic<br>0 |

**Actividades**

| Nivel                                                                                  | Indicador                               | Periodo    | Sentido   | Meta | Unidad de medida | Resultados       |
|----------------------------------------------------------------------------------------|-----------------------------------------|------------|-----------|------|------------------|------------------|
| <b>1.- Capacitaciones para el bienestar colectivo de los Grupos de Desarrollo (GP)</b> |                                         |            |           |      |                  |                  |
| Actividad                                                                              | Porcentaje de Capacitaciones realizadas | Trimestral | Constante | 100  | Porcentaje       | Ene-Feb-Mar<br>0 |
|                                                                                        |                                         |            |           |      |                  | Abr-May-Jun<br>0 |
|                                                                                        |                                         |            |           |      |                  | Jul-Ago-Sep<br>0 |
|                                                                                        |                                         |            |           |      |                  | Oct-Nov-Dic<br>0 |
| Ene-Feb-Mar - La meta está programada para el ultimo trimestre.                        |                                         |            |           |      |                  |                  |
| <b>2.- Distribución y entrega de proyectos comunitarios</b>                            |                                         |            |           |      |                  |                  |
| Actividad                                                                              | Porcentaje de proyectos realizados      | Trimestral | Constante | 100  | Porcentaje       | Ene-Feb-Mar<br>0 |
|                                                                                        |                                         |            |           |      |                  | Abr-May-Jun<br>0 |
|                                                                                        |                                         |            |           |      |                  | Jul-Ago-Sep<br>0 |
|                                                                                        |                                         |            |           |      |                  | Oct-Nov-Dic<br>0 |
| Ene-Feb-Mar - La meta está programada para el ultimo trimestre.                        |                                         |            |           |      |                  |                  |

**Componente: 2.- Proyectos del Programa de Centros de Desarrollo Comunitario DIF Pilares entregados**

Unidad responsable: 50101-Subdirección de Alimentación y Desarrollo Comunitario


| Nivel      | Indicador                          | Periodo    | Sentido   | Meta | Unidad de medida | Resultados       |
|------------|------------------------------------|------------|-----------|------|------------------|------------------|
| Componente | Porcentaje de Proyectos entregados | Trimestral | Constante | 100  | Porcentaje       | Ene-Feb-Mar<br>0 |
|            |                                    |            |           |      |                  | Abr-May-Jun<br>0 |
|            |                                    |            |           |      |                  | Jul-Ago-Sep<br>0 |
|            |                                    |            |           |      |                  | Oct-Nov-Dic<br>0 |

**Actividades**

| Nivel                                                                                                | Indicador                                                           | Periodo    | Sentido   | Meta | Unidad de medida | Resultados       |
|------------------------------------------------------------------------------------------------------|---------------------------------------------------------------------|------------|-----------|------|------------------|------------------|
| <b>1.- Distribución y entrega de proyectos de desarrollo comunitario DIF Pilares</b>                 |                                                                     |            |           |      |                  |                  |
| Actividad                                                                                            | Porcentaje de proyectos PILARES realizados                          | Trimestral | Constante | 100  | Porcentaje       | Ene-Feb-Mar<br>0 |
|                                                                                                      |                                                                     |            |           |      |                  | Abr-May-Jun<br>0 |
|                                                                                                      |                                                                     |            |           |      |                  | Jul-Ago-Sep<br>0 |
|                                                                                                      |                                                                     |            |           |      |                  | Oct-Nov-Dic<br>0 |
| Ene-Feb-Mar - La meta está programada para el ultimo trimestre.                                      |                                                                     |            |           |      |                  |                  |
| <b>2.- Acciones para el bienestar y la proyección cultural de México: Mundial Social México 2026</b> |                                                                     |            |           |      |                  |                  |
| Actividad                                                                                            | Porcentaje de acciones y proyecciones cultural de Mexico realizados | Trimestral | Constante | 100  | Porcentaje       | Ene-Feb-Mar<br>0 |
|                                                                                                      |                                                                     |            |           |      |                  | Abr-May-Jun<br>0 |
|                                                                                                      |                                                                     |            |           |      |                  | Jul-Ago-Sep<br>0 |
|                                                                                                      |                                                                     |            |           |      |                  | Oct-Nov-Dic<br>0 |
| Ene-Feb-Mar - La meta está programada para el tercer trimestre.                                      |                                                                     |            |           |      |                  |                  |

Elaboró:

L.A. SANDRA KARINA VALERIO DIMAS  
SUBDIRECTORA DE PLANEACIÓN Y EVALUACIÓN SEDIF



Validó:



VICTOR HUMBERTO DE LA TORRE DELGADO  
DIRECTOR GENERAL DEL SEDIF

SISTEMA ESTATAL PARA EL  
DESARROLLO INTEGRAL  
DE LA FAMILIA



| Nivel     | Indicador                                                    | Periodo | Sentido   | Meta | Unidad de medida | Resultados |
|-----------|--------------------------------------------------------------|---------|-----------|------|------------------|------------|
| Fin       | Porcentaje de población en situación de pobreza en el Estado | Anual   | Constante | 100  | Porcentaje       | Anual<br>0 |
| Propósito | Porcentaje de apoyos entregados                              | Anual   | Constante | 100  | Porcentaje       | Anual<br>0 |

**Componente: 1.- Canastas básicas del Programa Corazón Contenido entregadas**

Unidad responsable: 50109-Subdirección de Fortalecimiento Institucional del SEDIF

| Nivel      | Indicador                              | Periodo    | Sentido   | Meta | Unidad de medida | Resultados  |             |             |             |  |
|------------|----------------------------------------|------------|-----------|------|------------------|-------------|-------------|-------------|-------------|--|
| Componente | Porcentaje Canastas básicas entregadas | Trimestral | Constante | 100  | Porcentaje       | Ene-Feb-Mar | Abr-May-Jun | Jul-Ago-Sep | Oct-Nov-Dic |  |
|            |                                        |            |           |      |                  | 0           | 0           | 0           | 0           |  |

| Nivel                                          | Indicador                              | Periodo    | Sentido   | Meta | Unidad de medida | Resultados  |             |             |             |                                                                    |
|------------------------------------------------|----------------------------------------|------------|-----------|------|------------------|-------------|-------------|-------------|-------------|--------------------------------------------------------------------|
| 1.- Integración del padrón de beneficiarios    |                                        |            |           |      |                  |             |             |             |             |                                                                    |
| Actividad                                      | Porcentaje de padrón actualizado       | Trimestral | Constante | 100  | Porcentaje       | Ene-Feb-Mar | Abr-May-Jun | Jul-Ago-Sep | Oct-Nov-Dic | Ene-Feb-Mar - La meta está programada para el siguiente trimestre. |
|                                                |                                        |            |           |      |                  | 0           | 0           | 0           | 0           |                                                                    |
| 2.- Distribución y entrega de canastas básicas |                                        |            |           |      |                  |             |             |             |             |                                                                    |
| Actividad                                      | Porcentaje Canastas básicas entregadas | Trimestral | Constante | 100  | Porcentaje       | Ene-Feb-Mar | Abr-May-Jun | Jul-Ago-Sep | Oct-Nov-Dic | Ene-Feb-Mar - La meta está programada para el siguiente trimestre. |
|                                                |                                        |            |           |      |                  | 0           | 0           | 0           | 0           |                                                                    |

Elaboró:

L.A. SANDRA KARINA VALERIO DIMAS  
SUBDIRECTORA DE PLANEACIÓN Y EVALUACIÓN SEDIF



L. VICTOR HUMBERTO DE LA TORRE DELGADO  
DIRECTOR GENERAL DEL SEDIF

SISTEMA ESTATAL PARA EL  
DESARROLLO INTEGRAL  
DE LA FAMILIA

| Nivel     | Indicador                                      | Periodo | Sentido   | Meta | Unidad de medida | Resultados |
|-----------|------------------------------------------------|---------|-----------|------|------------------|------------|
| Fin       | Porcentajede población en situación de pobreza | Anual   | Constante | 100  | Porcentaje       | Anual<br>0 |
| Propósito | Porcentajede población atendida                | Anual   | Constante | 100  | Porcentaje       | Anual<br>0 |

**Componente: 1.- Bicicletas del programa "Ayúdame a llegar" en colaboración con Fundación Telmex entregados**

Unidad responsable: 50102-Subdirección de Gestión Social y Atención Ciudadana

| Nivel      | Indicador                          | Periodo    | Sentido   | Meta | Unidad de medida | Resultados  |             |             |             |
|------------|------------------------------------|------------|-----------|------|------------------|-------------|-------------|-------------|-------------|
| Componente | Porcentajede bicicletas entregadas | Trimestral | Constante | 100  | Porcentaje       | Ene-Feb-Mar | Abr-May-Jun | Jul-Ago-Sep | Oct-Nov-Dic |
|            |                                    |            |           |      |                  | 2.47        | 0           | 0           | 0           |

| Nivel                                                                                          | Indicador                          | Periodo    | Sentido   | Meta | Unidad de medida | Resultados  |             |             |             |                                                     |
|------------------------------------------------------------------------------------------------|------------------------------------|------------|-----------|------|------------------|-------------|-------------|-------------|-------------|-----------------------------------------------------|
| 1.- Entrega de bicicletas del programa "Ayúdame a llegar" en colaboración con Fundación Telmex | Porcentajede bicicletas entregadas | Trimestral | Constante | 100  | Porcentaje       | Ene-Feb-Mar | Abr-May-Jun | Jul-Ago-Sep | Oct-Nov-Dic | Ene-Feb-Mar - La meta es a demanda de la población. |
| Actividad                                                                                      | Porcentajede bicicletas entregadas | Trimestral | Constante | 100  | Porcentaje       | 2.47        | 0           | 0           | 0           |                                                     |

**Componente: 2.- Pañales para niñas, niños, adolescentes, adultos mayores y personas con discapacidad entregados**

Unidad responsable: 50102-Subdirección de Gestión Social y Atención Ciudadana

| Nivel      | Indicador                                                                                                                         | Periodo    | Sentido   | Meta | Unidad de medida | Resultados  |             |             |             |
|------------|-----------------------------------------------------------------------------------------------------------------------------------|------------|-----------|------|------------------|-------------|-------------|-------------|-------------|
| Componente | Porcentaje de Pañales para niñas, niños, adolescentes, adultos mayores y personas con discapacidad entregadosComponente cancelado | Trimestral | Constante | 0    | Porcentaje       | Ene-Feb-Mar | Abr-May-Jun | Jul-Ago-Sep | Oct-Nov-Dic |
|            |                                                                                                                                   |            |           |      |                  | 0           | 0           | 0           | 0           |

| Nivel                                                                                               | Indicador                                                                                                                         | Periodo    | Sentido   | Meta | Unidad de medida | Resultados  |             |             |             |           |
|-----------------------------------------------------------------------------------------------------|-----------------------------------------------------------------------------------------------------------------------------------|------------|-----------|------|------------------|-------------|-------------|-------------|-------------|-----------|
| 1.- Entrega de pañales para niñas, niños, adolescentes, adultos mayores y personas con discapacidad | Porcentaje de Pañales para niñas, niños, adolescentes, adultos mayores y personas con discapacidad entregadosComponente cancelado | Trimestral | Constante | 0    | Porcentaje       | Ene-Feb-Mar | Abr-May-Jun | Jul-Ago-Sep | Oct-Nov-Dic | CANCELADA |
| Actividad                                                                                           | Porcentaje de Pañales para niñas, niños, adolescentes, adultos mayores y personas con discapacidad entregadosComponente cancelado | Trimestral | Constante | 0    | Porcentaje       | 0           | 0           | 0           | 0           |           |

**Componente: 3.- Apoyos en temporada invernal entregados**

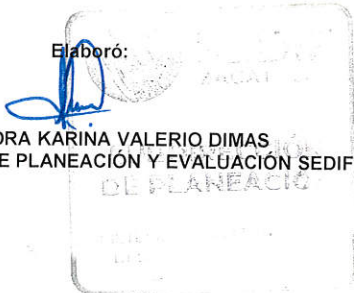
Unidad responsable: 50109-Subdirección de Fortalecimiento Institucional del SEDIF

| Nivel      | Indicador                                 | Periodo    | Sentido   | Meta | Unidad de medida | Resultados  |             |             |             |
|------------|-------------------------------------------|------------|-----------|------|------------------|-------------|-------------|-------------|-------------|
| Componente | Porcentajede apoyos invernales entregados | Trimestral | Constante | 100  | Porcentaje       | Ene-Feb-Mar | Abr-May-Jun | Jul-Ago-Sep | Oct-Nov-Dic |
|            |                                           |            |           |      |                  | 0           | 0           | 0           | 0           |

| Nivel                                       | Indicador                                 | Periodo    | Sentido   | Meta | Unidad de medida | Resultados  |             |             |             |                                                                 |
|---------------------------------------------|-------------------------------------------|------------|-----------|------|------------------|-------------|-------------|-------------|-------------|-----------------------------------------------------------------|
| 1.- Entrega de apoyos en temporada invernal | Porcentajede apoyos invernales entregados | Trimestral | Constante | 100  | Porcentaje       | Ene-Feb-Mar | Abr-May-Jun | Jul-Ago-Sep | Oct-Nov-Dic | Ene-Feb-Mar - La meta está programada para el ultimo trimestre. |
| Actividad                                   | Porcentajede apoyos invernales entregados | Trimestral | Constante | 100  | Porcentaje       | 0           | 0           | 0           | 0           |                                                                 |

Elaboró:

L.A. SANDRA KARINA VALERIO DIMAS  
SUBDIRECTORA DE PLANEACIÓN Y EVALUACIÓN SEDIF



Validó:





| Nivel     | Indicador                                                   | Periodo | Sentido   | Meta | Unidad de medida | Resultados |
|-----------|-------------------------------------------------------------|---------|-----------|------|------------------|------------|
| Fin       | Porcentajede población en situación de pobreza en el Estado | Anual   | Constante | 100  | Porcentaje       | Anual<br>0 |
| Propósito | Porcentajede población atendida                             | Anual   | Constante | 100  | Porcentaje       | Anual<br>0 |

**Componente: 1.- Lentes graduados en colaboración con la Fundación "Ver bien para aprender mejor" entregados**

Unidad responsable: 50102-Subdirección de Gestión Social y Atención Ciudadana

| Nivel      | Indicador                                | Periodo    | Sentido   | Meta | Unidad de medida | Resultados                                                                      |
|------------|------------------------------------------|------------|-----------|------|------------------|---------------------------------------------------------------------------------|
| Componente | Porcentajede lentes graduados entregados | Trimestral | Constante | 100  | Porcentaje       | Ene-Feb-Mar<br>4.32<br>Abr-May-Jun<br>0<br>Jul-Ago-Sep<br>0<br>Oct-Nov-Dic<br>0 |

| Nivel                                                                                           | Indicador                                 | Periodo    | Sentido   | Meta | Unidad de medida | Resultados                                                                                                                                                                     |
|-------------------------------------------------------------------------------------------------|-------------------------------------------|------------|-----------|------|------------------|--------------------------------------------------------------------------------------------------------------------------------------------------------------------------------|
| 1.- Entrega de lentes graduados en colaboración con la Fundación "Ver bien para aprender mejor" |                                           |            |           |      |                  |                                                                                                                                                                                |
| Actividad                                                                                       | Porcentaje de lentes graduados entregados | Trimestral | Constante | 100  | Porcentaje       | Ene-Feb-Mar<br>4.32<br>Abr-May-Jun<br>0<br>Jul-Ago-Sep<br>0<br>Oct-Nov-Dic<br>0<br>Ene-Feb-Mar - Se realizo la entrega extraordinaria de 259 lentes a demanda de la población. |

**Componente: 2.- Lentes para vista cansada donados por el Sistema Nacional DIF entregados**

Unidad responsable: 50102-Subdirección de Gestión Social y Atención Ciudadana

| Nivel      | Indicador                                       | Periodo    | Sentido   | Meta | Unidad de medida | Resultados                                                                       |
|------------|-------------------------------------------------|------------|-----------|------|------------------|----------------------------------------------------------------------------------|
| Componente | Porcentajede lentes de vista cansada entregados | Trimestral | Constante | 100  | Porcentaje       | Ene-Feb-Mar<br>10.45<br>Abr-May-Jun<br>0<br>Jul-Ago-Sep<br>0<br>Oct-Nov-Dic<br>0 |

| Nivel                                                                     | Indicador                                        | Periodo    | Sentido   | Meta | Unidad de medida | Resultados                                                                                                                                             |
|---------------------------------------------------------------------------|--------------------------------------------------|------------|-----------|------|------------------|--------------------------------------------------------------------------------------------------------------------------------------------------------|
| 1.- Entrega Lentes para vista cansada donados por el Sistema Nacional DIF |                                                  |            |           |      |                  |                                                                                                                                                        |
| Actividad                                                                 | Porcentaje de lentes de vista cansada entregados | Trimestral | Constante | 100  | Porcentaje       | Ene-Feb-Mar<br>10.45<br>Abr-May-Jun<br>0<br>Jul-Ago-Sep<br>0<br>Oct-Nov-Dic<br>0<br>Ene-Feb-Mar - La meta va en función de la demanda de la población. |

**Componente: 3.- Auxiliares auditivos en colaboración con la Fundación Telmex entregados**

Unidad responsable: 50102-Subdirección de Gestión Social y Atención Ciudadana

| Nivel      | Indicador                                  | Periodo    | Sentido   | Meta | Unidad de medida | Resultados                                                                   |
|------------|--------------------------------------------|------------|-----------|------|------------------|------------------------------------------------------------------------------|
| Componente | Porcentajede aparatos auditivos entregados | Trimestral | Constante | 100  | Porcentaje       | Ene-Feb-Mar<br>0<br>Abr-May-Jun<br>0<br>Jul-Ago-Sep<br>0<br>Oct-Nov-Dic<br>0 |

| Nivel                                                                       | Indicador                                   | Periodo    | Sentido   | Meta | Unidad de medida | Resultados                                                                                                                                      |
|-----------------------------------------------------------------------------|---------------------------------------------|------------|-----------|------|------------------|-------------------------------------------------------------------------------------------------------------------------------------------------|
| 1.- Entrega de auxiliares auditivos en colaboración con la Fundación Telmex |                                             |            |           |      |                  |                                                                                                                                                 |
| Actividad                                                                   | Porcentaje de aparatos auditivos entregados | Trimestral | Constante | 100  | Porcentaje       | Ene-Feb-Mar<br>0<br>Abr-May-Jun<br>0<br>Jul-Ago-Sep<br>0<br>Oct-Nov-Dic<br>0<br>Ene-Feb-Mar - La meta está programada para el cuarto trimestre. |

**Componente: 4.- Aparatos funcionales a personas de atención prioritaria entregados**

Unidad responsable: 50102-Subdirección de Gestión Social y Atención Ciudadana

| Nivel      | Indicador                                    | Periodo    | Sentido   | Meta | Unidad de medida | Resultados                                                                      |
|------------|----------------------------------------------|------------|-----------|------|------------------|---------------------------------------------------------------------------------|
| Componente | Porcentajede aparatos funcionales entregados | Trimestral | Constante | 100  | Porcentaje       | Ene-Feb-Mar<br>25.9<br>Abr-May-Jun<br>0<br>Jul-Ago-Sep<br>0<br>Oct-Nov-Dic<br>0 |

| Nivel                                                                                                                                     | Indicador                                     | Periodo    | Sentido   | Meta | Unidad de medida | Resultados                                                                                                                                            |
|-------------------------------------------------------------------------------------------------------------------------------------------|-----------------------------------------------|------------|-----------|------|------------------|-------------------------------------------------------------------------------------------------------------------------------------------------------|
| 1.- Entrega de aparatos funcionales (silla de ruedas, andadores, muletas, bastones y otros) a personas de atención prioritaria entregados |                                               |            |           |      |                  |                                                                                                                                                       |
| Actividad                                                                                                                                 | Porcentaje de aparatos funcionales entregados | Trimestral | Constante | 100  | Porcentaje       | Ene-Feb-Mar<br>25.9<br>Abr-May-Jun<br>0<br>Jul-Ago-Sep<br>0<br>Oct-Nov-Dic<br>0<br>Ene-Feb-Mar - La meta va en función de la demanda de la población. |

**Componente: 5.- Bolsas de colostomía para personas de atención prioritaria entregadas**

Unidad responsable: 50102-Subdirección de Gestión Social y Atención Ciudadana

| Nivel | Indicador | Periodo | Sentido | Meta | Unidad de medida | Resultados |
|-------|-----------|---------|---------|------|------------------|------------|
|       |           |         |         |      |                  |            |

|                                                                                             |                                 |            |
|---------------------------------------------------------------------------------------------|---------------------------------|------------|
| Componente                                                                                  | Bolsas de colostomía entregadas | Trimestral |
| Nivel                                                                                       | Indicador                       | Periodo    |
| <b>1.- Entrega de bolsas de colostomía para personas de atención prioritaria entregadas</b> |                                 |            |
| Actividad                                                                                   | Bolsas de colostomía entregadas | Trimestral |

**Componente: 6.- Ortesis y prótesis para personas de atención prioritaria entregadas**  
 Unidad responsable: 50104-Centro de Rehabilitación y Educación Especial

|                                                                                |                               |            |
|--------------------------------------------------------------------------------|-------------------------------|------------|
| Componente                                                                     | Órtesis y prótesis entregados | Trimestral |
| Nivel                                                                          | Indicador                     | Periodo    |
| <b>1.- Entrega de ortesis y prótesis para personas de atención prioritaria</b> |                               |            |
| Actividad                                                                      | Órtesis y prótesis entregados | Trimestral |

**Componente: 7.- Prótesis dentales "Transformando sonrisas con Amor" entregadas**  
 Unidad responsable: 50103-Subdirección AMSABI

|                                                                           |                              |            |
|---------------------------------------------------------------------------|------------------------------|------------|
| Componente                                                                | Prótesis dentales entregados | Trimestral |
| Nivel                                                                     | Indicador                    | Periodo    |
| <b>1.- Entrega de prótesis dentales "Transformando sonrisas con Amor"</b> |                              |            |
| Actividad                                                                 | Prótesis dentales entregados | Trimestral |

|             |      |                  |             |             |             |             |                                                                         |
|-------------|------|------------------|-------------|-------------|-------------|-------------|-------------------------------------------------------------------------|
| Constante   | 100  | Porcentaje       | Ene-Feb-Mar | Abr-May-Jun | Jul-Ago-Sep | Oct-Nov-Dic |                                                                         |
| Actividades |      |                  | 0           | 0           | 0           | 0           |                                                                         |
| Sentido     | Meta | Unidad de medida | Resultados  |             |             |             |                                                                         |
| Constante   | 100  | Porcentaje       | Ene-Feb-Mar | Abr-May-Jun | Jul-Ago-Sep | Oct-Nov-Dic | Ene-Feb-Mar - La meta está programada a partir del siguiente trimestre. |
|             |      |                  | 0           | 0           | 0           | 0           |                                                                         |

|             |      |                  |             |             |             |             |                                                                           |
|-------------|------|------------------|-------------|-------------|-------------|-------------|---------------------------------------------------------------------------|
| Constante   | 100  | Porcentaje       | Ene-Feb-Mar | Abr-May-Jun | Jul-Ago-Sep | Oct-Nov-Dic |                                                                           |
| Actividades |      |                  | 0           | 0           | 0           | 0           |                                                                           |
| Sentido     | Meta | Unidad de medida | Resultados  |             |             |             |                                                                           |
| Constante   | 100  | Porcentaje       | Ene-Feb-Mar | Abr-May-Jun | Jul-Ago-Sep | Oct-Nov-Dic | Ene-Feb-Mar - La meta está programada para el tercero y cuarto trimestre. |
|             |      |                  | 0           | 0           | 0           | 0           |                                                                           |

|             |      |                  |             |             |             |             |                                                                           |
|-------------|------|------------------|-------------|-------------|-------------|-------------|---------------------------------------------------------------------------|
| Constante   | 100  | Porcentaje       | Ene-Feb-Mar | Abr-May-Jun | Jul-Ago-Sep | Oct-Nov-Dic |                                                                           |
| Actividades |      |                  | 0           | 0           | 0           | 0           |                                                                           |
| Sentido     | Meta | Unidad de medida | Resultados  |             |             |             |                                                                           |
| Constante   | 100  | Porcentaje       | Ene-Feb-Mar | Abr-May-Jun | Jul-Ago-Sep | Oct-Nov-Dic | Ene-Feb-Mar - La meta está programada para el tercero y cuarto trimestre. |
|             |      |                  | 0           | 0           | 0           | 0           |                                                                           |

|             |      |                  |             |             |             |             |                                                                           |
|-------------|------|------------------|-------------|-------------|-------------|-------------|---------------------------------------------------------------------------|
| Constante   | 100  | Porcentaje       | Ene-Feb-Mar | Abr-May-Jun | Jul-Ago-Sep | Oct-Nov-Dic |                                                                           |
| Actividades |      |                  | 0           | 0           | 0           | 0           |                                                                           |
| Sentido     | Meta | Unidad de medida | Resultados  |             |             |             |                                                                           |
| Constante   | 100  | Porcentaje       | Ene-Feb-Mar | Abr-May-Jun | Jul-Ago-Sep | Oct-Nov-Dic | Ene-Feb-Mar - La meta está programada para el tercero y cuarto trimestre. |
|             |      |                  | 0           | 0           | 0           | 0           |                                                                           |

|             |      |                  |             |             |             |             |                                                                           |
|-------------|------|------------------|-------------|-------------|-------------|-------------|---------------------------------------------------------------------------|
| Constante   | 100  | Porcentaje       | Ene-Feb-Mar | Abr-May-Jun | Jul-Ago-Sep | Oct-Nov-Dic |                                                                           |
| Actividades |      |                  | 0           | 0           | 0           | 0           |                                                                           |
| Sentido     | Meta | Unidad de medida | Resultados  |             |             |             |                                                                           |
| Constante   | 100  | Porcentaje       | Ene-Feb-Mar | Abr-May-Jun | Jul-Ago-Sep | Oct-Nov-Dic | Ene-Feb-Mar - La meta está programada para el tercero y cuarto trimestre. |
|             |      |                  | 0           | 0           | 0           | 0           |                                                                           |

Elaboró:

L.A. SANDRA KARINA VALERIO DIMAS  
 SUBDIRECTORA DE PLANEACIÓN Y EVALUACIÓN SEDIF



Validó:



VICTOR HUMBERTO DE LA TORRE DELGADO  
 DIRECTOR GENERAL DEL SEDIF



**Zacatecas**

GOBIERNO DEL ESTADO

2021-2027



**SEDIF**

ZACATECAS



**2026 AÑO DEL  
PROGRESO  
ZACATECAS**

### III. IV. Información Programática Indicadores de Resultados Nivel Propósito

INFORMACIÓN FINANCIERA PRIMER TRIMESTRE  
SISTEMA ESTATAL PARA EL DESARROLLO INTEGRAL DE LA FAMILIA

2026



**SEDIF**  
ZACATECAS



**2026 AÑO DEL  
PROGRESO  
ZACATECAS**

# REPORTE PROGRAMÁTICO

Primer Trimestre

# 2026

Semáforo: ● 0% - 70% ● 71% - 80% ● 81% - 100% ● 101% - 120%

| PPS | Programa Presupuestario                                                                                                     | Progreso General | Semáforo General | Ene-Mar  |          |                     | Abr-Jun  |          |             | Jul-Sep  |          |             | Oct-Dic  |          |             |
|-----|-----------------------------------------------------------------------------------------------------------------------------|------------------|------------------|----------|----------|---------------------|----------|----------|-------------|----------|----------|-------------|----------|----------|-------------|
|     |                                                                                                                             |                  |                  | Progreso | Semáforo | Actualizado         | Progreso | Semáforo | Actualizado | Progreso | Semáforo | Actualizado | Progreso | Semáforo | Actualizado |
| 170 | Programa de alimentación FAM-AS                                                                                             | 24.13%           | ●                | 43.00%   | ●        | 2026-04-13 12:25:10 | 38.00%   | ●        | --          | 15.50%   | ●        | --          | 0.00%    | ●        | --          |
| 171 | Programa de Apoyos Económicos                                                                                               | 50.00%           | ●                | 100.00%  | ●        | 2026-04-13 12:25:17 | 65.00%   | ●        | --          | 35.00%   | ●        | --          | 0.00%    | ●        | --          |
| 172 | Programa de protección social a niñas, niños, adolescentes, mujeres, adultos mayores, migrantes y personas con discapacidad | 23.30%           | ●                | 88.60%   | ●        | 2026-04-15 13:17:28 | 3.30%    | ●        | --          | 1.30%    | ●        | --          | 0.00%    | ●        | --          |
| 173 | Programa de atención a la salud y rehabilitación                                                                            | 32.72%           | ●                | 110.87%  | ●        | 2026-04-13 12:25:41 | 10.00%   | ●        | --          | 10.00%   | ●        | --          | 0.00%    | ●        | --          |
| 174 | Programa de apoyo al proceso administrativo y de planeación                                                                 | 38.50%           | ●                | 102.00%  | ●        | 2026-04-13 12:27:43 | 30.00%   | ●        | --          | 22.00%   | ●        | --          | 0.00%    | ●        | --          |
| 175 | Programa de promoción y fomento de espacios públicos, turísticos y de convivencia familiar                                  | 25.00%           | ●                | 100.00%  | ●        | 2026-04-13 12:27:34 | 0.00%    | ●        | --          | 0.00%    | ●        | --          | 0.00%    | ●        | --          |
| 195 | Programa de Infraestructura Social                                                                                          | 75.00%           | ●                | 100.00%  | ●        | 2026-04-13 12:27:26 | 100.00%  | ●        | --          | 100.00%  | ●        | --          | 0.00%    | ●        | --          |
| 196 | Programa de atención a grupos prioritarios FAM-AS                                                                           | 75.00%           | ●                | 100.00%  | ●        | 2026-04-13 12:27:19 | 100.00%  | ●        | --          | 100.00%  | ●        | --          | 0.00%    | ●        | --          |
| 197 | Programa de desarrollo comunitario FAM-AS                                                                                   | 68.75%           | ●                | 100.00%  | ●        | 2026-04-13 12:27:13 | 100.00%  | ●        | --          | 75.00%   | ●        | --          | 0.00%    | ●        | --          |
| 205 | Programa Corazón Contento                                                                                                   | 75.00%           | ●                | 100.00%  | ●        | 2026-04-13 12:26:52 | 100.00%  | ●        | --          | 100.00%  | ●        | --          | 0.00%    | ●        | --          |
| 206 | Programa de Apoyos en Especie                                                                                               | 33.26%           | ●                | 55.01%   | ●        | 2026-04-15 13:16:28 | 39.01%   | ●        | --          | 39.01%   | ●        | --          | 0.00%    | ●        | --          |
| 207 | Programa de apoyos para la salud y rehabilitación                                                                           | 40.92%           | ●                | 103.68%  | ●        | 2026-04-13 12:26:41 | 45.00%   | ●        | --          | 15.00%   | ●        | --          | 0.00%    | ●        | --          |

SIPLAN 2026-04-20 15:39:47

Elaboró:

L.A. SANDRA KARINA VALERIO DIMAS  
SUBDIRECTORA DE PLANEACIÓN Y EVALUACIÓN SEDIF



Coordinación Estatal de Planeación  
Presupuesto 2026  
F-PROG-01

| Dependencia:                                                                                                                              |                                                                                                                          | Nombre del programa presupuestario:                                 |                  | Tipo de programa presupuestario:   |             | Clasificación programática:                 |                                                                                                       |                  |          |             |            |                    |           |           |           |                     |                             |                  |                                     |                                          |                              |                |  |  |
|-------------------------------------------------------------------------------------------------------------------------------------------|--------------------------------------------------------------------------------------------------------------------------|---------------------------------------------------------------------|------------------|------------------------------------|-------------|---------------------------------------------|-------------------------------------------------------------------------------------------------------|------------------|----------|-------------|------------|--------------------|-----------|-----------|-----------|---------------------|-----------------------------|------------------|-------------------------------------|------------------------------------------|------------------------------|----------------|--|--|
| Sistema Estatal para el Desarrollo Integral de la Familia                                                                                 |                                                                                                                          | Programa de alimentación FAM-AS                                     |                  | Estratégico Ordinario              |             | 5 - Subsidios sujetos a Reglas de Operación |                                                                                                       |                  |          |             |            |                    |           |           |           |                     |                             |                  |                                     |                                          |                              |                |  |  |
| Principio rector:                                                                                                                         |                                                                                                                          | Número de programa presupuestario:                                  |                  | Ponderación:                       |             | Beneficiarios:                              |                                                                                                       |                  |          |             |            |                    |           |           |           |                     |                             |                  |                                     |                                          |                              |                |  |  |
| 2 - Bienestar para Todos                                                                                                                  |                                                                                                                          | 170                                                                 |                  | 9%                                 |             | Mujeres: 47,160                             |                                                                                                       |                  |          |             |            |                    |           |           |           |                     |                             |                  |                                     |                                          |                              |                |  |  |
| Política pública                                                                                                                          |                                                                                                                          |                                                                     |                  |                                    |             | Hombres: 31,440                             |                                                                                                       |                  |          |             |            |                    |           |           |           |                     |                             |                  |                                     |                                          |                              |                |  |  |
| 9 - Atención a Grupos Vulnerables                                                                                                         |                                                                                                                          |                                                                     |                  |                                    |             | Total: 78,600                               |                                                                                                       |                  |          |             |            |                    |           |           |           |                     |                             |                  |                                     |                                          |                              |                |  |  |
| Estrategia                                                                                                                                |                                                                                                                          | Finalidad                                                           |                  | Clasificación funcional del gasto: |             | Subfunción                                  |                                                                                                       |                  |          |             |            |                    |           |           |           |                     |                             |                  |                                     |                                          |                              |                |  |  |
| 5 - Fortalecer la atención a personas en condiciones de vulnerabilidad, bajo la norma de no dejar a nadie afuera, no dejar a nadie atrás. |                                                                                                                          | 2 - Desarrollo Social                                               |                  | 2.6 - Protección Social            |             | 2.6.5. Alimentación y Nutrición             |                                                                                                       |                  |          |             |            |                    |           |           |           |                     |                             |                  |                                     |                                          |                              |                |  |  |
| Componentes                                                                                                                               |                                                                                                                          |                                                                     |                  |                                    | Actividades |                                             |                                                                                                       |                  |          |             |            |                    |           |           |           |                     |                             |                  |                                     |                                          |                              |                |  |  |
| PED                                                                                                                                       | Nombre de los componentes                                                                                                | Unidad responsable (dependencia/dirección)                          | Meta total       |                                    | Ponderación | PED                                         | Nombre de las actividades                                                                             | Meta total       |          | Ponderación | Meta       | Metas trimestrales |           |           |           | Transversalidad     |                             |                  |                                     |                                          |                              |                |  |  |
|                                                                                                                                           |                                                                                                                          |                                                                     | Unidad de medida | Cantidad                           |             |                                             |                                                                                                       | Unidad de medida | Cantidad |             |            | Ene - Mar          | Abr - Jun | Jul - Sep | Oct - Dic | Igualdad sustantiva | Niñas, niños y adolescentes | Derechos humanos | Objetivos del desarrollo sostenible | Objetivos del desarrollo sostenible meta | Prevención social del delito | Anticorrupción |  |  |
| 2.9.5                                                                                                                                     | 1 - Desayunos escolares del Programa Alimentación Escolar entregados                                                     | SDIF: 50101 - Subdirección de Alimentación y Desarrollo Comunitario | Dotacion         | 274,050                            | 35%         | 2.9.5                                       | 1 - Integración del padrón de beneficiarios                                                           | Padrón           | 1        | 10%         | Programado | 0                  | 0         | 1         | 0         |                     |                             |                  |                                     |                                          |                              |                |  |  |
|                                                                                                                                           |                                                                                                                          |                                                                     |                  |                                    |             |                                             | 2 - Distribución y entrega de canastas básicas para la preparación de alimentos modalidad caliente    | Dotacion         | 274,050  | 60%         | Programado | 58,200             | 87,300    | 29,100    | 99,450    |                     | NNA-2                       |                  | 2                                   | 2.1 Para                                 | PSD-1.1.2                    |                |  |  |
|                                                                                                                                           |                                                                                                                          |                                                                     |                  |                                    |             |                                             | 3 - Distribución y entrega de insumos para la instalación y mantenimiento de huertos pedagógicos      | Huerto           | 100      | 30%         | Programado | 0                  | 0         | 0         | 100       |                     |                             |                  |                                     |                                          |                              |                |  |  |
| 2.9.5                                                                                                                                     | 2 - Paquetes alimentarios del Programa Atención Alimentaria en los Primeros 1,000 días entregados                        | SDIF: 50101 - Subdirección de Alimentación y Desarrollo Comunitario | Paquete          | 72,000                             | 25%         | 2.9.5                                       | 1 - Integración del padrón de beneficiarios                                                           | Padrón           | 1        | 40%         | Programado | 0                  | 0         | 1         | 0         |                     |                             |                  |                                     |                                          |                              |                |  |  |
|                                                                                                                                           |                                                                                                                          |                                                                     |                  |                                    |             |                                             | 2 - Distribución y entrega de paquetes alimentarios                                                   | Paquete          | 72,000   | 60%         | Programado | 12,000             | 18,000    | 18,000    | 24,000    |                     | NNA-2                       |                  | 2                                   | 2.1 Para                                 | PSD-1.1.2                    |                |  |  |
| 2.9.5                                                                                                                                     | 3 - Apoyos alimentarios del Programa de Atención Alimentaria a personas en situación de vulnerabilidad entregados        | SDIF: 50101 - Subdirección de Alimentación y Desarrollo Comunitario | Dotacion         | 546,369                            | 35%         | 2.9.5                                       | 1 - Integración del padrón de beneficiarios                                                           | Padrón           | 1        | 20%         | Programado | 0                  | 0         | 1         | 0         |                     |                             |                  |                                     |                                          |                              |                |  |  |
|                                                                                                                                           |                                                                                                                          |                                                                     |                  |                                    |             |                                             | 2 - Distribución y entrega de apoyos alimentarios tipo A                                              | Dotacion         | 36,000   | 30%         | Programado | 6,000              | 9,000     | 9,000     | 12,000    |                     | NNA-2                       |                  | 2                                   | 2.1 Para                                 | PSD-1.1.2                    |                |  |  |
|                                                                                                                                           |                                                                                                                          |                                                                     |                  |                                    |             |                                             | 3 - Integración del padrón de beneficiarios                                                           | Padrón           | 1        | 20%         | Programado | 0                  | 0         | 1         | 0         |                     |                             |                  |                                     |                                          |                              |                |  |  |
|                                                                                                                                           |                                                                                                                          |                                                                     |                  |                                    |             |                                             | 4 - Distribución y entrega de apoyos alimentarios tipo B                                              | Dotacion         | 510,369  | 30%         | Programado | 110,369            | 120,000   | 120,000   | 160,000   |                     | NNA-2                       |                  | 2                                   | 2.1 Para                                 | PSD-1.1.2                    |                |  |  |
| 2.9.5                                                                                                                                     | 4 - Apoyos alimentarios del Programa de atención alimentaria a personas en situación de emergencia o desastre entregados | SDIF: 50101 - Subdirección de Alimentación y Desarrollo Comunitario | Apoyo            | 500                                | 5%          | 2.9.5                                       | 1 - Distribución y entrega de apoyos alimentarios para atención a emergencias y/o desastres naturales | Dotacion         | 500      | 100%        | Programado | 0                  | 250       | 0         | 250       |                     |                             |                  |                                     |                                          |                              |                |  |  |



**Coordinación Estatal de Planeación  
Presupuesto 2026  
F-PROG-01**

| Dependencia:                                                                                                                              |                                                                                              | Nombre del programa presupuestario:                                                                                         |                  | Tipo de programa presupuestario:   |             | Clasificación programática:                         |                                                                                                                                                                                                                   |                                                                                                                                                                                                                                               |              |             |            |                    |           |           |           |                     |                             |                  |                                     |                                          |                              |                |  |           |  |
|-------------------------------------------------------------------------------------------------------------------------------------------|----------------------------------------------------------------------------------------------|-----------------------------------------------------------------------------------------------------------------------------|------------------|------------------------------------|-------------|-----------------------------------------------------|-------------------------------------------------------------------------------------------------------------------------------------------------------------------------------------------------------------------|-----------------------------------------------------------------------------------------------------------------------------------------------------------------------------------------------------------------------------------------------|--------------|-------------|------------|--------------------|-----------|-----------|-----------|---------------------|-----------------------------|------------------|-------------------------------------|------------------------------------------|------------------------------|----------------|--|-----------|--|
| Sistema Estatal para el Desarrollo Integral de la Familia                                                                                 |                                                                                              | Programa de protección social a niñas, niños, adolescentes, mujeres, adultos mayores, migrantes y personas con discapacidad |                  | Institucional Sustantivo           |             | E - Prestación de Servicios Públicos                |                                                                                                                                                                                                                   |                                                                                                                                                                                                                                               |              |             |            |                    |           |           |           |                     |                             |                  |                                     |                                          |                              |                |  |           |  |
| Principio rector:                                                                                                                         |                                                                                              | Número de programa presupuestario:                                                                                          |                  | Ponderación:                       |             | Beneficiarios:                                      |                                                                                                                                                                                                                   |                                                                                                                                                                                                                                               |              |             |            |                    |           |           |           |                     |                             |                  |                                     |                                          |                              |                |  |           |  |
| 2 - Bienestar para Todos                                                                                                                  |                                                                                              | 172                                                                                                                         |                  | 8%                                 |             | Mujeres: 10,650                                     |                                                                                                                                                                                                                   |                                                                                                                                                                                                                                               |              |             |            |                    |           |           |           |                     |                             |                  |                                     |                                          |                              |                |  |           |  |
| Política pública                                                                                                                          |                                                                                              |                                                                                                                             |                  |                                    |             | Hombres: 7,101                                      |                                                                                                                                                                                                                   |                                                                                                                                                                                                                                               |              |             |            |                    |           |           |           |                     |                             |                  |                                     |                                          |                              |                |  |           |  |
| 9 - Atención a Grupos Vulnerables                                                                                                         |                                                                                              |                                                                                                                             |                  |                                    |             | Total: 17,751                                       |                                                                                                                                                                                                                   |                                                                                                                                                                                                                                               |              |             |            |                    |           |           |           |                     |                             |                  |                                     |                                          |                              |                |  |           |  |
| Estrategia                                                                                                                                |                                                                                              | Finalidad                                                                                                                   |                  | Clasificación funcional del gasto: |             | Subfunción                                          |                                                                                                                                                                                                                   |                                                                                                                                                                                                                                               |              |             |            |                    |           |           |           |                     |                             |                  |                                     |                                          |                              |                |  |           |  |
| 5 - Fortalecer la atención a personas en condiciones de vulnerabilidad, bajo la norma de no dejar a nadie afuera, no dejar a nadie atrás. |                                                                                              | 2 - Desarrollo Social                                                                                                       |                  | 2.6 - Protección Social            |             | 2.6.9.Otros de Seguridad Social y Asistencia Social |                                                                                                                                                                                                                   |                                                                                                                                                                                                                                               |              |             |            |                    |           |           |           |                     |                             |                  |                                     |                                          |                              |                |  |           |  |
| Componentes                                                                                                                               |                                                                                              | Meta total                                                                                                                  |                  | Ponderación                        |             | Actividades                                         |                                                                                                                                                                                                                   |                                                                                                                                                                                                                                               |              |             |            |                    |           |           |           |                     |                             |                  |                                     |                                          |                              |                |  |           |  |
| PED                                                                                                                                       | Nombre de los componentes                                                                    | Unidad responsable (dependencia/dirección)                                                                                  | Unidad de medida | Cantidad                           | Ponderación | PED                                                 | Nombre de las actividades                                                                                                                                                                                         | Meta total                                                                                                                                                                                                                                    |              | Ponderación | Meta       | Metas trimestrales |           |           |           |                     | Transversalidad             |                  |                                     |                                          |                              |                |  |           |  |
|                                                                                                                                           |                                                                                              |                                                                                                                             |                  |                                    |             |                                                     |                                                                                                                                                                                                                   | Unidad de medida                                                                                                                                                                                                                              | Cantidad     |             |            | Ene - Mar          | Abr - Jun | Jul - Sep | Oct - Dic | Igualdad sustantiva | Niñas, niños y adolescentes | Derechos humanos | Objetivos del desarrollo sostenible | Objetivos del desarrollo sostenible meta | Prevención social del delito | Anticorrupción |  |           |  |
| 2.9.5                                                                                                                                     | 1 - Procuración de justicia y restitución de derechos otorgados                              | SDIF: 50107 - Procuraduría de Protección a Niñas, Niños, Adolescentes y Familia del SEDIF                                   | Sesión           | 2,665                              | 10%         | 2.9.5                                               | 1 - Prestación de servicios, asesoría jurídica y psicológica brindada a personas de atención prioritaria                                                                                                          | Sesión                                                                                                                                                                                                                                        | 2,565        | 45%         | Programado | 624                | 621       | 700       | 620       |                     | NNA-3                       |                  |                                     | PSD-1.1.2                                |                              |                |  |           |  |
|                                                                                                                                           |                                                                                              |                                                                                                                             |                  |                                    |             |                                                     | Resultado                                                                                                                                                                                                         | 624                                                                                                                                                                                                                                           | 0            | 0           | 0          |                    |           |           |           |                     |                             |                  |                                     |                                          |                              |                |  |           |  |
|                                                                                                                                           |                                                                                              |                                                                                                                             |                  |                                    |             |                                                     | 2.9.5                                                                                                                                                                                                             | 2 - Adopciones y reintegraciones realizadas                                                                                                                                                                                                   | Trámite      | 145         | 45%        | Programado         | 36        | 37        | 36        | 36                  |                             | NNA-1            |                                     |                                          |                              | PSD-1.1.2      |  |           |  |
|                                                                                                                                           |                                                                                              |                                                                                                                             |                  |                                    |             |                                                     | Resultado                                                                                                                                                                                                         | 36                                                                                                                                                                                                                                            | 0            | 0           | 0          |                    |           |           |           |                     |                             |                  |                                     |                                          |                              |                |  |           |  |
| 2.9.5                                                                                                                                     | 3 - Fortalecimiento de la Casa del Bienestar en el Municipio de Apozol                       | Convenio                                                                                                                    | 1                | 5%                                 | Programado  | 0                                                   | 0                                                                                                                                                                                                                 | 1                                                                                                                                                                                                                                             | 0            | IS-11       |            |                    |           |           |           |                     |                             | PSD-1.1.2        |                                     |                                          |                              |                |  |           |  |
| 2.9.5                                                                                                                                     | 4 - Fortalecimiento de la Casa del Bienestar en el Municipio de Jerez                        | Convenio                                                                                                                    | 1                | 5%                                 | Programado  | 0                                                   | 0                                                                                                                                                                                                                 | 1                                                                                                                                                                                                                                             | 0            |             |            |                    |           |           |           |                     |                             | PSD-1.1.2        |                                     |                                          |                              |                |  |           |  |
| 2.9.5                                                                                                                                     | 2 - Atención a víctimas y generadores de violencia otorgada                                  | SDIF: 50106 - Coordinación del CAVIZ                                                                                        | Sesión           | 2,990                              | 10%         | 2.9.5                                               | 1 - Atención integral a mujeres, niñas, niños, adolescentes y personas en situación de violencia familiar mediante asesorías jurídicas, atención psicológica y trabajo social                                     | Sesión                                                                                                                                                                                                                                        | 2,060        | 40%         | Programado | 590                | 500       | 420       | 550       | IS-10               | NNA-1                       |                  |                                     |                                          | PSD-1.1.2                    |                |  |           |  |
|                                                                                                                                           |                                                                                              |                                                                                                                             |                  |                                    |             |                                                     | Resultado                                                                                                                                                                                                         | 464                                                                                                                                                                                                                                           | 0            | 0           | 0          |                    |           |           |           |                     |                             |                  |                                     |                                          |                              |                |  |           |  |
|                                                                                                                                           |                                                                                              |                                                                                                                             |                  |                                    |             |                                                     | 2.9.5                                                                                                                                                                                                             | 2 - Resguardo temporal a mujeres en situación de violencia y a sus hijas e hijos, a través del albergue                                                                                                                                       | Asistencia   | 68          | 40%        | Programado         | 22        | 16        | 20        | 10                  | IS-11                       | NNA-1            |                                     |                                          |                              |                |  |           |  |
|                                                                                                                                           |                                                                                              |                                                                                                                             |                  |                                    |             |                                                     | Resultado                                                                                                                                                                                                         | 20                                                                                                                                                                                                                                            | 0            | 0           | 0          |                    |           |           |           |                     |                             |                  |                                     |                                          |                              |                |  |           |  |
|                                                                                                                                           |                                                                                              |                                                                                                                             |                  |                                    |             |                                                     | 2.9.5                                                                                                                                                                                                             | 3 - Acciones de prevención, información, formación y sensibilización comunitaria, mediante pláticas, talleres, conferencias, seminarios y campañas educativas orientadas a informar y educar sobre la violencia familiar y contra las mujeres | Capacitación | 25          | 20%        | Programado         | 10        | 5         | 5         | 5                   | IS-11                       | NNA-1            |                                     |                                          |                              |                |  | PSD-1.1.2 |  |
|                                                                                                                                           |                                                                                              |                                                                                                                             |                  |                                    |             |                                                     | Resultado                                                                                                                                                                                                         | 19                                                                                                                                                                                                                                            | 0            | 0           | 0          |                    |           |           |           |                     |                             |                  |                                     |                                          |                              |                |  |           |  |
| 2.9.5                                                                                                                                     | 3 - Asistencia integral a niñas y niños de la Casa Cuna Plácido Domingo brindada             | SDIF: 50108 - Casa Cuna Plácido Domingo                                                                                     | Asistencia       | 840                                | 12%         | 2.9.5                                               | 1 - Asistencia integral brindada a niñas y niños de la Casa Cuna Plácido Domingo (vestido, calzado, alimentación, educación, medicamentos, actividades recreativas, sociales, culturales entre otras)             | Asistencia                                                                                                                                                                                                                                    | 840          | 100%        | Programado | 210                | 210       | 210       | 210       | IS-11               | NNA-1                       |                  |                                     |                                          | PSD-1.1.2                    |                |  |           |  |
|                                                                                                                                           |                                                                                              |                                                                                                                             |                  |                                    |             |                                                     | Resultado                                                                                                                                                                                                         | 210                                                                                                                                                                                                                                           | 0            | 0           | 0          |                    |           |           |           |                     |                             |                  |                                     |                                          |                              |                |  |           |  |
| 2.9.5                                                                                                                                     | 4 - Asistencia integral a las y los jóvenes de la Casa Hogar para Jóvenes Zacatecas brindada | SDIF: 50123 - Casa Hogar para Jóvenes Zacatecas                                                                             | Asistencia       | 600                                | 12%         | 2.9.5                                               | 1 - Asistencia integral brindada a las y los jóvenes de la Casa Hogar para Jóvenes Zacatecas (vestido, calzado, alimentación, educación, medicamentos, actividades recreativas, sociales, culturales entre otras) | Asistencia                                                                                                                                                                                                                                    | 600          | 100%        | Programado | 150                | 150       | 150       | 150       | IS-11               | NNA-1                       |                  |                                     |                                          | PSD-1.1.2                    |                |  |           |  |
|                                                                                                                                           |                                                                                              |                                                                                                                             |                  |                                    |             |                                                     | Resultado                                                                                                                                                                                                         | 87                                                                                                                                                                                                                                            | 0            | 0           | 0          |                    |           |           |           |                     |                             |                  |                                     |                                          |                              |                |  |           |  |

|       |                                                                                                                                                                        |                                                                                   |            |        |            |       |                                                                                                                                                                                                                    |              |       |       |            |     |     |     |     |       |       |  |  |  |           |           |  |  |  |           |           |
|-------|------------------------------------------------------------------------------------------------------------------------------------------------------------------------|-----------------------------------------------------------------------------------|------------|--------|------------|-------|--------------------------------------------------------------------------------------------------------------------------------------------------------------------------------------------------------------------|--------------|-------|-------|------------|-----|-----|-----|-----|-------|-------|--|--|--|-----------|-----------|--|--|--|-----------|-----------|
| 2.9.5 | 5 - Asistencia integral a las y los adultos mayores de Casa Hogar de la Tercera Edad brindada                                                                          | SDIF: 50112 - Casa Hogar de la Tercera edad                                       | Asistencia | 840    | 12%        | 2.9.5 | 1 - Asistencia integral brindada a las y los jóvenes de la Casa Hogar de la Tercera Edad (vestido, calzado, alimentación, educación, medicamentos, actividades recreativas, sociales, culturales entre otras)      | Asistencia   | 840   | 100%  | Programado | 210 | 210 | 210 | 210 | IS-11 |       |  |  |  | PSD-1.1.2 |           |  |  |  |           |           |
|       |                                                                                                                                                                        |                                                                                   |            |        |            |       |                                                                                                                                                                                                                    |              |       |       | Resultado  | 210 | 0   | 0   | 0   |       |       |  |  |  |           |           |  |  |  |           |           |
| 2.9.5 | 6 - Asistencia integral a las y los migrantes en la Casa Amor con Amor sin Fronteras brindada                                                                          | SDIF: 50116 - Casa Amor con Amor sin Fronteras                                    | Actividad  | 12     | 12%        | 2.9.5 | 1 - Asistencia integral brindada a las y los migrantes en la Casa Amor con Amor sin Fronteras (vestido, calzado, alimentación, educación, medicamentos, actividades recreativas, sociales, culturales entre otras) | Actividad    | 12    | 100%  | Programado | 3   | 3   | 3   | 3   | IS-11 | NNA-1 |  |  |  |           | PSD-1.1.2 |  |  |  |           |           |
|       |                                                                                                                                                                        |                                                                                   |            |        |            |       |                                                                                                                                                                                                                    |              |       |       | Resultado  | 3   | 0   | 0   | 0   |       |       |  |  |  |           |           |  |  |  |           |           |
| 2.9.5 | 7 - Servicios en la Casa del Abuelo estancia de día otorgados                                                                                                          | SDIF: 50114 - Estancia de día Casa del Abuelo                                     | Asistencia | 940    | 12%        | 2.9.5 | 1 - Servicios otorgados en la Casa del Abuelo estancia de día (alimentación, atención médica, terapias, actividades sociales y recreativas, clases de baile, música, entre otras)                                  | Asistencia   | 940   | 100%  | Programado | 240 | 240 | 230 | 230 | IS-11 | NNA-1 |  |  |  |           | PSD-1.1.2 |  |  |  |           |           |
|       |                                                                                                                                                                        |                                                                                   |            |        |            |       |                                                                                                                                                                                                                    |              |       |       | Resultado  | 212 | 0   | 0   | 0   |       |       |  |  |  |           |           |  |  |  |           |           |
| 2.9.5 | 8 - Atención a niñas, niños y adolescentes en temas de prevención de riesgos sociales y psicológicos brindadas                                                         | SDIF: 50105 - Subdirección de Atención a Grupos Vulnerables y Desarrollo Familiar | Asistencia | 51,950 | 10%        | 2.9.5 | 1 - Capacitaciones otorgadas para la atención a grupos prioritarios en los SMDIF de las temáticas                                                                                                                  | Capacitación | 140   | 10%   | Programado | 40  | 40  | 20  | 40  | IS-11 | NNA-3 |  |  |  |           | PSD-1.1.2 |  |  |  |           |           |
|       |                                                                                                                                                                        |                                                                                   |            |        |            |       |                                                                                                                                                                                                                    |              |       |       | Resultado  | 16  | 0   | 0   | 0   |       |       |  |  |  |           |           |  |  |  |           |           |
|       |                                                                                                                                                                        |                                                                                   |            |        |            | 2.9.5 | 2 - Pláticas preventivas a niñas, niños y adolescentes de las temáticas                                                                                                                                            | Plática      | 120   | 10%   | Programado | 35  | 35  | 15  | 35  | IS-11 | NNA-3 |  |  |  |           |           |  |  |  | PSD-1.1.2 |           |
|       |                                                                                                                                                                        |                                                                                   |            |        |            |       |                                                                                                                                                                                                                    |              |       |       | Resultado  | 19  | 0   | 0   | 0   |       |       |  |  |  |           |           |  |  |  |           |           |
|       |                                                                                                                                                                        |                                                                                   |            |        |            | 2.9.5 | 3 - Pláticas del programa Escuela para Padres otorgadas                                                                                                                                                            | Plática      | 120   | 10%   | Programado | 35  | 35  | 15  | 35  | IS-11 | NNA-3 |  |  |  |           |           |  |  |  | PSD-1.1.2 |           |
|       |                                                                                                                                                                        |                                                                                   |            |        |            |       |                                                                                                                                                                                                                    |              |       |       | Resultado  | 10  | 0   | 0   | 0   |       |       |  |  |  |           |           |  |  |  |           |           |
|       |                                                                                                                                                                        |                                                                                   |            |        |            | 2.9.5 | 4 - Concursos de dibujo, elección del niño (a) Impulsor Estatal de la Transformación y Aniversario de la Convención sobre los Derechos de las niñas, niños y adolescentes.                                         | Concurso     | 4     | 10%   | Programado | 1   | 0   | 1   | 2   | IS-11 | NNA-3 |  |  |  |           |           |  |  |  |           |           |
|       |                                                                                                                                                                        |                                                                                   |            |        |            |       |                                                                                                                                                                                                                    |              |       |       | Resultado  | 1   | 0   | 0   | 0   |       |       |  |  |  |           |           |  |  |  |           |           |
|       |                                                                                                                                                                        |                                                                                   |            |        |            | 2.9.5 | 5 - Atención a niñas y niños en la Ludoteca del SEDIF                                                                                                                                                              | Asistencia   | 600   | 10%   | Programado | 150 | 150 | 150 | 150 | IS-11 | NNA-3 |  |  |  |           |           |  |  |  |           |           |
|       |                                                                                                                                                                        |                                                                                   |            |        |            |       |                                                                                                                                                                                                                    |              |       |       | Resultado  | 117 | 0   | 0   | 0   |       |       |  |  |  |           |           |  |  |  |           |           |
|       |                                                                                                                                                                        |                                                                                   |            |        |            | 2.9.5 | 6 - Operación del Centro Vale la Pena Esperar                                                                                                                                                                      | Convenio     | 1     | 10%   | Programado | 0   | 0   | 0   | 1   | IS-11 | NNA-3 |  |  |  |           |           |  |  |  |           | PSD-1.1.2 |
|       |                                                                                                                                                                        |                                                                                   |            |        |            |       |                                                                                                                                                                                                                    |              |       |       | Resultado  | 0   | 0   | 0   | 1   |       |       |  |  |  |           |           |  |  |  |           |           |
| 2.9.5 | 7 - Eventos realizados en municipios con la temática de "Transformando con Valores a la Niñez Zacatecana a través de la realidad virtual" (visores y planetario móvil) | Evento                                                                            | 55         | 40%    | Programado | 15    | 15                                                                                                                                                                                                                 | 10           | 15    | IS-11 | NNA-3      |     |     |     |     |       |       |  |  |  | PSD-1.1.2 |           |  |  |  |           |           |
|       |                                                                                                                                                                        |                                                                                   |            |        | Resultado  | 13    | 0                                                                                                                                                                                                                  | 0            | 0     |       |            |     |     |     |     |       |       |  |  |  |           |           |  |  |  |           |           |
| 2.9.5 | 9 - Servicios otorgados en las giras "Transformando Zacatecas con Valores" otorgados                                                                                   | SDIF: 50102 - Subdirección de Gestión Social y Atención Ciudadana                 | Persona    | 9,000  | 10%        | 2.9.5 | 1 - Talleres de capacitación para el autoempleo de costura a personas de atención prioritaria                                                                                                                      | Persona      | 0     | 1%    | Programado | 0   | 0   | 0   | 0   |       |       |  |  |  |           | PSD-1.1.2 |  |  |  |           |           |
|       |                                                                                                                                                                        |                                                                                   |            |        |            |       |                                                                                                                                                                                                                    |              |       |       | Resultado  | 0   | 0   | 0   | 0   |       |       |  |  |  |           |           |  |  |  |           |           |
|       |                                                                                                                                                                        |                                                                                   |            |        |            |       |                                                                                                                                                                                                                    |              |       |       | Programado | 0   | 0   | 0   | 0   |       |       |  |  |  |           |           |  |  |  |           |           |
|       |                                                                                                                                                                        |                                                                                   |            |        |            |       |                                                                                                                                                                                                                    |              |       |       | Resultado  | 0   | 0   | 0   | 0   |       |       |  |  |  |           |           |  |  |  |           |           |
| 2.9.5 | 4 - Atención a niñas y niños mediante la Ludoteca móvil del SEDIF                                                                                                      | Asistencia                                                                        | 9,000      | 97%    | Programado | 1,500 | 3,000                                                                                                                                                                                                              | 3,000        | 1,500 |       |            |     |     |     |     |       |       |  |  |  | PSD-1.1.2 |           |  |  |  |           |           |
|       |                                                                                                                                                                        |                                                                                   |            |        | Resultado  | 1,250 | 0                                                                                                                                                                                                                  | 0            | 0     |       |            |     |     |     |     |       |       |  |  |  |           |           |  |  |  |           |           |

Coordinación Estatal de Planeación  
Presupuesto 2026  
F-PROG-01

| Dependencia:                                                                                                                              |                                                                                                                                                      | Nombre del programa presupuestario:                               |                  | Tipo de programa presupuestario:   |             | Clasificación programática:                         |                                                                                                                                                                                          |                                                                      |          |             |            |                    |           |           |           |                     |                             |                  |                                     |                                          |                              |                |  |  |           |  |
|-------------------------------------------------------------------------------------------------------------------------------------------|------------------------------------------------------------------------------------------------------------------------------------------------------|-------------------------------------------------------------------|------------------|------------------------------------|-------------|-----------------------------------------------------|------------------------------------------------------------------------------------------------------------------------------------------------------------------------------------------|----------------------------------------------------------------------|----------|-------------|------------|--------------------|-----------|-----------|-----------|---------------------|-----------------------------|------------------|-------------------------------------|------------------------------------------|------------------------------|----------------|--|--|-----------|--|
| Sistema Estatal para el Desarrollo Integral de la Familia                                                                                 |                                                                                                                                                      | Programa de atención a la salud y rehabilitación                  |                  | Institucional Sustantivo           |             | E - Prestación de Servicios Públicos                |                                                                                                                                                                                          |                                                                      |          |             |            |                    |           |           |           |                     |                             |                  |                                     |                                          |                              |                |  |  |           |  |
| Principio rector:                                                                                                                         |                                                                                                                                                      | Número de programa presupuestario:                                |                  | Ponderación:                       |             | Beneficiarios:                                      |                                                                                                                                                                                          |                                                                      |          |             |            |                    |           |           |           |                     |                             |                  |                                     |                                          |                              |                |  |  |           |  |
| 2 - Bienestar para Todos                                                                                                                  |                                                                                                                                                      | 173                                                               |                  | 8%                                 |             | Mujeres: 11,739                                     |                                                                                                                                                                                          |                                                                      |          |             |            |                    |           |           |           |                     |                             |                  |                                     |                                          |                              |                |  |  |           |  |
| Política pública                                                                                                                          |                                                                                                                                                      |                                                                   |                  |                                    |             | Hombres: 74,492                                     |                                                                                                                                                                                          |                                                                      |          |             |            |                    |           |           |           |                     |                             |                  |                                     |                                          |                              |                |  |  |           |  |
| 9 - Atención a Grupos Vulnerables                                                                                                         |                                                                                                                                                      |                                                                   |                  |                                    |             | Total: 186,231                                      |                                                                                                                                                                                          |                                                                      |          |             |            |                    |           |           |           |                     |                             |                  |                                     |                                          |                              |                |  |  |           |  |
| Estrategia                                                                                                                                |                                                                                                                                                      | Finalidad                                                         |                  | Clasificación funcional del gasto: |             | Subfunción                                          |                                                                                                                                                                                          |                                                                      |          |             |            |                    |           |           |           |                     |                             |                  |                                     |                                          |                              |                |  |  |           |  |
| 5 - Fortalecer la atención a personas en condiciones de vulnerabilidad, bajo la norma de no dejar a nadie afuera, no dejar a nadie atrás. |                                                                                                                                                      | 2 - Desarrollo Social                                             |                  | 2.6 - Protección Social            |             | 2.6.9.Otros de Seguridad Social y Asistencia Social |                                                                                                                                                                                          |                                                                      |          |             |            |                    |           |           |           |                     |                             |                  |                                     |                                          |                              |                |  |  |           |  |
| Componentes                                                                                                                               |                                                                                                                                                      | Meta total                                                        |                  | Ponderación                        |             | PED                                                 |                                                                                                                                                                                          | Nombre de las actividades                                            |          | Meta total  |            | Ponderación        |           | Meta      |           | Actividades         |                             |                  |                                     | Transversalidad                          |                              |                |  |  |           |  |
| PED                                                                                                                                       | Nombre de los componentes                                                                                                                            | Unidad responsable (dependencia/dirección)                        | Unidad de medida | Cantidad                           | Ponderación | PED                                                 | Nombre de las actividades                                                                                                                                                                | Unidad de medida                                                     | Cantidad | Ponderación | Meta       | Metas trimestrales |           |           |           | Igualdad sustantiva | Niñas, niños y adolescentes | Derechos humanos | Objetivos del desarrollo sostenible | Objetivos del desarrollo sostenible meta | Prevención social del delito | Anticorrupción |  |  |           |  |
|                                                                                                                                           |                                                                                                                                                      |                                                                   |                  |                                    |             |                                                     |                                                                                                                                                                                          |                                                                      |          |             |            | Ene - Mar          | Abr - Jun | Jul - Sep | Oct - Dic |                     |                             |                  |                                     |                                          |                              |                |  |  |           |  |
| 2.2.2                                                                                                                                     | 1 - Atención para la salud a personas de atención prioritaria brindada                                                                               | SDIF: 50103 - Subdirección AMSABI                                 | Persona          | 90,770                             | 40%         | 2.2.2                                               | 1 - Atención médica integral brindada a los grupos de atención prioritaria en centros médicos y brigadas móviles.                                                                        | Persona                                                              | 45,960   | 25%         | Programado | 6,870              | 14,190    | 11,770    | 12,860    | IS-10               | NNA-1                       |                  |                                     |                                          |                              | PSD-1.1.2      |  |  |           |  |
|                                                                                                                                           |                                                                                                                                                      |                                                                   |                  |                                    |             |                                                     | Resultado                                                                                                                                                                                | 7,470                                                                | 0        | 0           | 0          |                    |           |           |           |                     |                             |                  |                                     |                                          |                              |                |  |  |           |  |
|                                                                                                                                           |                                                                                                                                                      |                                                                   |                  |                                    |             |                                                     | 2.2.2                                                                                                                                                                                    | 2 - Promoción de la salud con enfoque grupal en planteles educativos | Persona  | 24,000      | 25%        | Programado         | 0         | 8,800     | 7,200     | 8,000               | IS-10                       | NNA-3            |                                     |                                          |                              |                |  |  | PSD-1.1.2 |  |
|                                                                                                                                           |                                                                                                                                                      |                                                                   |                  |                                    |             |                                                     | Resultado                                                                                                                                                                                | 0                                                                    | 0        | 0           | 0          |                    |           |           |           |                     |                             |                  |                                     |                                          |                              |                |  |  |           |  |
| 2.2.2                                                                                                                                     | 3 - Actividades complementarias que promuevan la atención de la salud conferencias talleres carreras conmemorativas seminarios pláticas entre otros. | Actividad                                                         | 108              | 25%                                | Programado  | 0                                                   | 36                                                                                                                                                                                       | 36                                                                   | 36       | IS-10       | NNA-1      |                    |           |           |           |                     |                             |                  |                                     | PSD-1.1.2                                |                              |                |  |  |           |  |
| Resultado                                                                                                                                 | 0                                                                                                                                                    | 0                                                                 | 0                | 0                                  |             |                                                     |                                                                                                                                                                                          |                                                                      |          |             |            |                    |           |           |           |                     |                             |                  |                                     |                                          |                              |                |  |  |           |  |
| 2.2.2                                                                                                                                     | 4 - Vive Saludable - Vive Feliz / Estrategia Vida Saludable - Jornadas de Salud Escolar "Talla y Peso"                                               |                                                                   | Persona          | 20,000                             | 25%         | 2.2.2                                               |                                                                                                                                                                                          | Programado                                                           | 20,000   | 0           | 0          | 0                  | IS-10     | NNA-1     |           |                     |                             |                  |                                     |                                          |                              | PSD-1.1.2      |  |  |           |  |
|                                                                                                                                           |                                                                                                                                                      |                                                                   |                  |                                    |             |                                                     |                                                                                                                                                                                          | Resultado                                                            | 27,604   | 0           | 0          | 0                  |           |           |           |                     |                             |                  |                                     |                                          |                              |                |  |  |           |  |
| 2.2.2                                                                                                                                     | 2 - Atención para la rehabilitación a personas con discapacidad brindada                                                                             | SDIF: 50104 - Centro de Rehabilitación y Educación Especial       | Persona          | 97,598                             | 40%         | 2.2.2                                               | 1 - Atención médica y rehabilitación integral brindada a mujeres, hombres, niñas, niños y adolescentes con discapacidad mediante el Centro de rehabilitación y Educación Especial (CREE) | Persona                                                              | 46,498   | 50%         | Programado | 11,439             | 13,564    | 11,431    | 10,064    | IS-10               | NNA-3                       |                  |                                     |                                          |                              | PSD-1.1.2      |  |  |           |  |
|                                                                                                                                           |                                                                                                                                                      |                                                                   |                  |                                    |             |                                                     | Resultado                                                                                                                                                                                | 15,752                                                               | 0        | 0           | 0          |                    |           |           |           |                     |                             |                  |                                     |                                          |                              |                |  |  |           |  |
| 2.2.2                                                                                                                                     | 3 - Atención integral en cirugías e implantes realizados                                                                                             | SDIF: 50102 - Subdirección de Gestión Social y Atención Ciudadana | Persona          | 133                                | 20%         | 2.2.2                                               | 1 - Atención médica integral brindada por concepto de cirugías e implantes                                                                                                               | Persona                                                              | 133      | 100%        | Programado | 0                  | 45        | 45        | 43        |                     |                             |                  |                                     |                                          |                              |                |  |  |           |  |
|                                                                                                                                           |                                                                                                                                                      |                                                                   |                  |                                    |             |                                                     |                                                                                                                                                                                          | Resultado                                                            | 0        | 0           | 0          | 0                  |           |           |           |                     |                             |                  |                                     |                                          |                              |                |  |  |           |  |

**Coordinación Estatal de Planeación**  
**Presupuesto 2026**  
 F-PROG-01

| Dependencia:                                              |                                                                                                 |                                                                                | Nombre del programa presupuestario:                                                                                                       |          |             | Tipo de programa presupuestario:   |                                                                                                                                                                                                                                  | Clasificación programática:                               |          |                                                     |            |                    |                                                                                                                                              |           |                 |                     |                             |                  |                                     |                                          |                              |                |  |      |
|-----------------------------------------------------------|-------------------------------------------------------------------------------------------------|--------------------------------------------------------------------------------|-------------------------------------------------------------------------------------------------------------------------------------------|----------|-------------|------------------------------------|----------------------------------------------------------------------------------------------------------------------------------------------------------------------------------------------------------------------------------|-----------------------------------------------------------|----------|-----------------------------------------------------|------------|--------------------|----------------------------------------------------------------------------------------------------------------------------------------------|-----------|-----------------|---------------------|-----------------------------|------------------|-------------------------------------|------------------------------------------|------------------------------|----------------|--|------|
| Sistema Estatal para el Desarrollo Integral de la Familia |                                                                                                 |                                                                                | Programa de apoyo al proceso administrativo y de planeación                                                                               |          |             | Institucional Adjetivo             |                                                                                                                                                                                                                                  | M - Apoyo para el desarrollo de las funciones de gobierno |          |                                                     |            |                    |                                                                                                                                              |           |                 |                     |                             |                  |                                     |                                          |                              |                |  |      |
| Principio rector:                                         |                                                                                                 |                                                                                | Número de programa presupuestario:                                                                                                        |          |             | Ponderación:                       |                                                                                                                                                                                                                                  | Área de enfoque                                           |          |                                                     |            |                    |                                                                                                                                              |           |                 |                     |                             |                  |                                     |                                          |                              |                |  |      |
| 2 - Bienestar para Todos                                  |                                                                                                 |                                                                                | 174                                                                                                                                       |          |             | 8%                                 |                                                                                                                                                                                                                                  | Direcciones y Subdirecciones del SEDIF                    |          |                                                     |            |                    |                                                                                                                                              |           |                 |                     |                             |                  |                                     |                                          |                              |                |  |      |
| Política pública                                          |                                                                                                 |                                                                                | Estrategia                                                                                                                                |          |             | Clasificación funcional del gasto: |                                                                                                                                                                                                                                  |                                                           |          |                                                     |            |                    |                                                                                                                                              |           |                 |                     |                             |                  |                                     |                                          |                              |                |  |      |
| 9 - Atención a Grupos Vulnerables                         |                                                                                                 |                                                                                | 5 - Fortalecer la atención a personas en condiciones de vulnerabilidad, bajo la norma de no dejar a nadie afuera, no dejar a nadie atrás. |          |             | 2 - Desarrollo Social              |                                                                                                                                                                                                                                  | 2.6 - Protección Social                                   |          | 2.6.9.Otros de Seguridad Social y Asistencia Social |            |                    |                                                                                                                                              |           |                 |                     |                             |                  |                                     |                                          |                              |                |  |      |
| Componentes                                               |                                                                                                 |                                                                                | Meta total                                                                                                                                |          |             | Meta total                         |                                                                                                                                                                                                                                  |                                                           | Meta     |                                                     |            | Actividades        |                                                                                                                                              |           | Transversalidad |                     |                             |                  |                                     |                                          |                              |                |  |      |
| PED                                                       | Nombre de los componentes                                                                       | Unidad responsable (dependencia/dirección)                                     | Unidad de medida                                                                                                                          | Cantidad | Ponderación | PED                                | Nombre de las actividades                                                                                                                                                                                                        | Unidad de medida                                          | Cantidad | Ponderación                                         | Meta       | Metas trimestrales |                                                                                                                                              |           |                 | Igualdad sustantiva | Niñas, niños y adolescentes | Derechos humanos | Objetivos del desarrollo sostenible | Objetivos del desarrollo sostenible meta | Prevención social del delito | Anticorrupción |  |      |
|                                                           |                                                                                                 |                                                                                |                                                                                                                                           |          |             |                                    |                                                                                                                                                                                                                                  |                                                           |          |                                                     |            | Ene - Mar          | Abr - Jun                                                                                                                                    | Jul - Sep | Oct - Dic       |                     |                             |                  |                                     |                                          |                              |                |  |      |
| 2.9.5                                                     | 1 - Procesos administrativos realizados                                                         | SDIF: 50110 - Coordinación Administrativa                                      | Proceso                                                                                                                                   | 28       | 30%         | 2.9.5                              | 1 - Operación de los procesos administrativos (recursos humanos, recursos financieros, recursos materiales, servicios generales y mantenimiento, tecnologías de la información, subdirección jurídica y unidad de transparencia) | Proceso                                                   | 12       | 50%                                                 | Programado | 3                  | 3                                                                                                                                            | 3         | 3               |                     |                             |                  |                                     |                                          |                              |                |  |      |
|                                                           |                                                                                                 |                                                                                |                                                                                                                                           |          |             |                                    |                                                                                                                                                                                                                                  |                                                           |          |                                                     |            | Resultado          | 3                                                                                                                                            | 0         | 0               |                     |                             |                  |                                     |                                          |                              |                |  | 0    |
|                                                           |                                                                                                 |                                                                                |                                                                                                                                           |          |             |                                    |                                                                                                                                                                                                                                  |                                                           |          |                                                     |            | 2.9.5              | 2 - Operación y control de los programas estatales del SEDIF                                                                                 | Proceso   | 12              |                     |                             |                  |                                     |                                          |                              |                |  | 30%  |
| 2.9.5                                                     | 2 - Fomento de valores a través de eventos familiares realizados                                | SDIF: 50120 - Departamento de Imagen Relaciones Públicas y Comunicación Social | Evento                                                                                                                                    | 19       | 10%         | 2.9.5                              | 3 - Implementación de la estrategia del Modelo para la Igualdad entre Mujeres y Hombres                                                                                                                                          | Actividad                                                 | 4        | 20%                                                 | Programado | 3                  | 3                                                                                                                                            | 3         | 3               | IS-1                |                             |                  |                                     |                                          |                              |                |  |      |
|                                                           |                                                                                                 |                                                                                |                                                                                                                                           |          |             |                                    |                                                                                                                                                                                                                                  |                                                           |          |                                                     |            | Resultado          | 1                                                                                                                                            | 1         | 1               |                     |                             |                  |                                     |                                          |                              |                |  | 1    |
|                                                           |                                                                                                 |                                                                                |                                                                                                                                           |          |             |                                    |                                                                                                                                                                                                                                  |                                                           |          |                                                     |            | 2.9.5              | 1 - Realización de eventos especiales para fomentar la sana convivencia de las familias zacatecanas                                          | Evento    | 19              |                     |                             |                  |                                     |                                          |                              |                |  | 100% |
| 2.9.5                                                     | 3 - Acciones de gobierno realizadas                                                             | SDIF: 50102 - Subdirección de Gestión Social y Atención Ciudadana              | Evento                                                                                                                                    | 25       | 10%         | 2.9.5                              | 1 - Realización de eventos correspondientes a la gira "Transformando Zacatecas con Valores"                                                                                                                                      | Evento                                                    | 25       | 100%                                                | Programado | 0                  | 9                                                                                                                                            | 7         | 9               |                     | NNA-4                       |                  |                                     |                                          |                              |                |  |      |
|                                                           |                                                                                                 |                                                                                |                                                                                                                                           |          |             |                                    |                                                                                                                                                                                                                                  |                                                           |          |                                                     |            | Resultado          | 1                                                                                                                                            | 0         | 0               |                     |                             |                  |                                     |                                          |                              |                |  | 0    |
|                                                           |                                                                                                 |                                                                                |                                                                                                                                           |          |             |                                    |                                                                                                                                                                                                                                  |                                                           |          |                                                     |            | 2.9.5              | 1 - Reuniones regionales y estatales con los Sistemas Municipales DIF                                                                        | Reunión   | 1               |                     |                             |                  |                                     |                                          |                              |                |  | 100% |
| 2.9.5                                                     | 4 - Capacitaciones realizadas                                                                   | SDIF: 50109 - Subdirección de Fortalecimiento Institucional del SEDIF          | Reunión                                                                                                                                   | 1        | 10%         | 2.9.5                              | 1 - Reuniones regionales y estatales con los Sistemas Municipales DIF                                                                                                                                                            | Reunión                                                   | 1        | 100%                                                | Programado | 0                  | 0                                                                                                                                            | 0         | 1               |                     |                             |                  |                                     |                                          |                              |                |  |      |
|                                                           |                                                                                                 |                                                                                |                                                                                                                                           |          |             |                                    |                                                                                                                                                                                                                                  |                                                           |          |                                                     |            | Resultado          | 0                                                                                                                                            | 0         | 0               |                     |                             |                  |                                     |                                          |                              |                |  | 1    |
|                                                           |                                                                                                 |                                                                                |                                                                                                                                           |          |             |                                    |                                                                                                                                                                                                                                  |                                                           |          |                                                     |            | 2.9.5              | 1 - Difusión de la oferta educativa para la profesionalización de los servicios que promueve el SNDIF                                        | Actividad | 11              |                     |                             |                  |                                     |                                          |                              |                |  | 50%  |
| 2.9.5                                                     | 5 - Proceso de planeación, programación, seguimiento, control, monitoreo y evaluación realizado | SDIF: 50118 - Subdirección de Planeación y Evaluación                          | Actividad                                                                                                                                 | 14       | 40%         | 2.9.5                              | 2 - Evaluación interna y/o externa de programas sociales                                                                                                                                                                         | Actividad                                                 | 2        | 30%                                                 | Programado | 0                  | 0                                                                                                                                            | 0         | 2               |                     |                             |                  |                                     |                                          |                              |                |  |      |
|                                                           |                                                                                                 |                                                                                |                                                                                                                                           |          |             |                                    |                                                                                                                                                                                                                                  |                                                           |          |                                                     |            | Resultado          | 2                                                                                                                                            | 0         | 0               |                     |                             |                  |                                     |                                          |                              |                |  | 0    |
|                                                           |                                                                                                 |                                                                                |                                                                                                                                           |          |             |                                    |                                                                                                                                                                                                                                  |                                                           |          |                                                     |            | 2.9.5              | 3 - Elaboración del informe de resultados de la Presidencia (revisión ortográfica, ortotipográfica, léxico-semántica y corrección de estilo) | Actividad | 1               |                     |                             |                  |                                     |                                          |                              |                |  | 20%  |

**Coordinación Estatal de Planeación**  
**Presupuesto 2026**  
 F-PROG-01

| Dependencia:                                              |                                                                  | Nombre del programa presupuestario:                                                                                                       |                  | Tipo de programa presupuestario: |             | Clasificación programática:                                              |                                                                                  |                           |          |             |            |                    |           |           |           |                     |                             |                  |                                     |                                          |                              |                |   |
|-----------------------------------------------------------|------------------------------------------------------------------|-------------------------------------------------------------------------------------------------------------------------------------------|------------------|----------------------------------|-------------|--------------------------------------------------------------------------|----------------------------------------------------------------------------------|---------------------------|----------|-------------|------------|--------------------|-----------|-----------|-----------|---------------------|-----------------------------|------------------|-------------------------------------|------------------------------------------|------------------------------|----------------|---|
| Sistema Estatal para el Desarrollo Integral de la Familia |                                                                  | Programa de promoción y fomento de espacios públicos, turísticos y de convivencia familiar                                                |                  | Institucional Sustantivo         |             | F - Fomento, Promoción y Servicios para el Desarrollo Económico y Social |                                                                                  |                           |          |             |            |                    |           |           |           |                     |                             |                  |                                     |                                          |                              |                |   |
| Principio rector:                                         |                                                                  | Número de programa presupuestario:                                                                                                        |                  | Ponderación:                     |             | Área de enfoque                                                          |                                                                                  |                           |          |             |            |                    |           |           |           |                     |                             |                  |                                     |                                          |                              |                |   |
| 2 - Bienestar para Todos                                  |                                                                  | 175                                                                                                                                       |                  | 8%                               |             | Espacios públicos, turísticos y de convivencia familiar del SEDIF        |                                                                                  |                           |          |             |            |                    |           |           |           |                     |                             |                  |                                     |                                          |                              |                |   |
| Política pública                                          |                                                                  | Estrategia                                                                                                                                |                  | Finalidad                        |             | Clasificación funcional del gasto:                                       |                                                                                  |                           |          |             |            |                    |           |           |           |                     |                             |                  |                                     |                                          |                              |                |   |
| 9 - Atención a Grupos Vulnerables                         |                                                                  | 5 - Fortalecer la atención a personas en condiciones de vulnerabilidad, bajo la norma de no dejar a nadie afuera, no dejar a nadie atrás. |                  | 2 - Desarrollo Social            |             | 2.6 - Protección Social                                                  |                                                                                  |                           |          |             |            |                    |           |           |           |                     |                             |                  |                                     |                                          |                              |                |   |
| Estrategia                                                |                                                                  | Función                                                                                                                                   |                  | Subfunción                       |             | 2.6.9.Otros de Seguridad Social y Asistencia Social                      |                                                                                  |                           |          |             |            |                    |           |           |           |                     |                             |                  |                                     |                                          |                              |                |   |
| Componentes                                               |                                                                  | Meta total                                                                                                                                |                  | Ponderación                      |             | PED                                                                      |                                                                                  | Nombre de las actividades |          | Meta total  |            | Ponderación        |           | Meta      |           | Actividades         |                             |                  |                                     | Transversalidad                          |                              |                |   |
| PED                                                       | Nombre de los componentes                                        | Unidad responsable (dependencia/dirección)                                                                                                | Unidad de medida | Cantidad                         | Ponderación | PED                                                                      | Nombre de las actividades                                                        | Unidad de medida          | Cantidad | Ponderación | Meta       | Metas trimestrales |           |           |           | Igualdad sustantiva | Niñas, niños y adolescentes | Derechos humanos | Objetivos del desarrollo sostenible | Objetivos del desarrollo sostenible meta | Prevención social del delito | Anticorrupción |   |
|                                                           |                                                                  |                                                                                                                                           |                  |                                  |             |                                                                          |                                                                                  |                           |          |             |            | Ene - Mar          | Abr - Jun | Jul - Sep | Oct - Dic |                     |                             |                  |                                     |                                          |                              |                |   |
| 2.9.5                                                     | 1 - Procesos del Centro de Ferias y Exposiciones realizados      | SDIF: 50117 - Subdirección del Centro de Ferias y Exposiciones                                                                            | Proceso          | 12                               | 20%         | 2.9.5                                                                    | 1 - Administración y control de la operación del Centro de Ferias y Exposiciones | Proceso                   | 12       | 100%        | Programado | 3                  | 3         | 3         | 3         |                     | NNA-4                       |                  |                                     |                                          |                              |                |   |
|                                                           |                                                                  |                                                                                                                                           |                  |                                  |             |                                                                          |                                                                                  |                           |          |             |            | Resultado          | 3         | 0         | 0         |                     |                             |                  |                                     |                                          |                              |                | 0 |
| 2.9.5                                                     | 2 - Procesos del parque y Zoológico de La Encantada realizados   | SDIF: 50111 - Subdirección del Parque y Zoológico La Encantada                                                                            | Proceso          | 12                               | 20%         | 2.9.5                                                                    | 1 - Administración y control del parque y Zoológico de La Encantada              | Proceso                   | 12       | 100%        | Programado | 3                  | 3         | 3         | 3         |                     | NNA-4                       |                  |                                     |                                          |                              |                |   |
|                                                           |                                                                  |                                                                                                                                           |                  |                                  |             |                                                                          |                                                                                  |                           |          |             |            | Resultado          | 3         | 0         | 0         |                     |                             |                  |                                     |                                          |                              |                | 0 |
| 2.9.5                                                     | 3 - Procesos del estacionamiento y Plaza Bicentenario realizados | SDIF: 50124 - Departamento de Estacionamiento                                                                                             | Proceso          | 12                               | 20%         | 2.9.5                                                                    | 1 - Administración y control del estacionamiento y Plaza Bicentenario            | Proceso                   | 12       | 100%        | Programado | 3                  | 3         | 3         | 3         |                     |                             |                  |                                     |                                          |                              |                |   |
|                                                           |                                                                  |                                                                                                                                           |                  |                                  |             |                                                                          |                                                                                  |                           |          |             |            | Resultado          | 3         | 0         | 0         |                     |                             |                  |                                     |                                          |                              |                | 0 |
| 2.9.5                                                     | 4 - Procesos del Centro Turístico Teleférico realizados          | SDIF: 50125 - Departamento de Teleférico                                                                                                  | Proceso          | 12                               | 20%         | 2.9.5                                                                    | 1 - Administración y control del Centro Turístico Teleférico                     | Proceso                   | 12       | 100%        | Programado | 3                  | 3         | 3         | 3         |                     |                             |                  |                                     |                                          |                              |                |   |
|                                                           |                                                                  |                                                                                                                                           |                  |                                  |             |                                                                          |                                                                                  |                           |          |             |            | Resultado          | 3         | 0         | 0         |                     |                             |                  |                                     |                                          |                              |                | 0 |
| 2.9.5                                                     | 5 - Procesos del Taller, Maquila y Capacitaciones realizados     | SDIF: 50119 - Subdirección de Talleres Maquila y Capacitaciones                                                                           | Proceso          | 12                               | 20%         | 2.9.5                                                                    | 1 - Administración y control del Taller, Maquila y Capacitaciones                | Proceso                   | 12       | 100%        | Programado | 3                  | 3         | 3         | 3         |                     |                             |                  |                                     |                                          |                              |                |   |
|                                                           |                                                                  |                                                                                                                                           |                  |                                  |             |                                                                          |                                                                                  |                           |          |             |            | Resultado          | 3         | 0         | 0         |                     |                             |                  |                                     |                                          |                              |                | 0 |

**Coordinación Estatal de Planeación**  
**Presupuesto 2026**  
 F-PROG-01

| Dependencia:                                              |                                                           | Nombre del programa presupuestario:                                                                                                       |                  |          |             | Tipo de programa presupuestario: |                                                                                                          | Clasificación programática:                                  |          |                                                      |            |                    |           |           |           |                     |                             |                  |                                     |                                          |                              |                |  |           |  |  |  |  |  |  |           |
|-----------------------------------------------------------|-----------------------------------------------------------|-------------------------------------------------------------------------------------------------------------------------------------------|------------------|----------|-------------|----------------------------------|----------------------------------------------------------------------------------------------------------|--------------------------------------------------------------|----------|------------------------------------------------------|------------|--------------------|-----------|-----------|-----------|---------------------|-----------------------------|------------------|-------------------------------------|------------------------------------------|------------------------------|----------------|--|-----------|--|--|--|--|--|--|-----------|
| Sistema Estatal para el Desarrollo Integral de la Familia |                                                           | Programa de Infraestructura Social                                                                                                        |                  |          |             | Estratégico de Inversión         |                                                                                                          | K - Proyectos de inversión en Infraestructura y Obra Pública |          |                                                      |            |                    |           |           |           |                     |                             |                  |                                     |                                          |                              |                |  |           |  |  |  |  |  |  |           |
| Principio rector:                                         |                                                           | Número de programa presupuestario:                                                                                                        |                  |          |             | Ponderación:                     |                                                                                                          | Área de enfoque                                              |          |                                                      |            |                    |           |           |           |                     |                             |                  |                                     |                                          |                              |                |  |           |  |  |  |  |  |  |           |
| 2 - Bienestar para Todos                                  |                                                           | 195                                                                                                                                       |                  |          |             | 8%                               |                                                                                                          | Infraestructura del SEDIF                                    |          |                                                      |            |                    |           |           |           |                     |                             |                  |                                     |                                          |                              |                |  |           |  |  |  |  |  |  |           |
| Política pública                                          |                                                           | Estrategia                                                                                                                                |                  |          |             | Finalidad                        |                                                                                                          | Función                                                      |          | Subfunción                                           |            |                    |           |           |           |                     |                             |                  |                                     |                                          |                              |                |  |           |  |  |  |  |  |  |           |
| 9 - Atención a Grupos Vulnerables                         |                                                           | 5 - Fortalecer la atención a personas en condiciones de vulnerabilidad, bajo la norma de no dejar a nadie afuera, no dejar a nadie atrás. |                  |          |             | 2 - Desarrollo Social            |                                                                                                          | 2.6 - Protección Social                                      |          | 2.6.9. Otros de Seguridad Social y Asistencia Social |            |                    |           |           |           |                     |                             |                  |                                     |                                          |                              |                |  |           |  |  |  |  |  |  |           |
| Componentes                                               |                                                           |                                                                                                                                           |                  |          | Actividades |                                  |                                                                                                          |                                                              |          |                                                      |            |                    |           |           |           |                     |                             |                  |                                     |                                          |                              |                |  |           |  |  |  |  |  |  |           |
| PED                                                       | Nombre de los componentes                                 | Unidad responsable (dependencia/dirección)                                                                                                | Meta total       |          | Ponderación | PED                              | Nombre de las actividades                                                                                | Meta total                                                   |          | Ponderación                                          | Meta       | Metas trimestrales |           |           |           | Transversalidad     |                             |                  |                                     |                                          |                              |                |  |           |  |  |  |  |  |  |           |
|                                                           |                                                           |                                                                                                                                           | Unidad de medida | Cantidad |             |                                  |                                                                                                          | Unidad de medida                                             | Cantidad |                                                      |            | Ene - Mar          | Abr - Jun | Jul - Sep | Oct - Dic | Igualdad sustantiva | Niñas, niños y adolescentes | Derechos humanos | Objetivos del desarrollo sostenible | Objetivos del desarrollo sostenible meta | Prevención social del delito | Anticorrupción |  |           |  |  |  |  |  |  |           |
| 2.9.5                                                     | 1 - Fortalecimiento a la infraestructura social realizado | SEDIF: 50118 - Subdirección de Planeación y Evaluación                                                                                    | Obra             | 7        | 100%        | 2.9.5                            | 1 - Ampliación, remodelación y/o rehabilitación del Zoológico (Jaulas y Granja)                          | Obra                                                         | 1        | 20%                                                  | Programado | 0                  | 0         | 0         | 1         |                     |                             |                  |                                     |                                          |                              |                |  | PSD-1.1.2 |  |  |  |  |  |  |           |
|                                                           |                                                           |                                                                                                                                           |                  |          |             |                                  | 2 - Ampliación, remodelación y/o rehabilitación de la Casa Hogar para Jóvenes Zatecas                    | Obra                                                         | 1        | 20%                                                  | Programado | 0                  | 0         | 0         | 1         |                     |                             |                  |                                     |                                          |                              |                |  |           |  |  |  |  |  |  |           |
|                                                           |                                                           |                                                                                                                                           |                  |          |             |                                  | 3 - Ampliación, remodelación y/o rehabilitación del Área de Alimentación y Desarrollo Comunitario        | Obra                                                         | 1        | 15%                                                  | Programado | 0                  | 0         | 0         | 1         |                     |                             |                  |                                     |                                          |                              |                |  |           |  |  |  |  |  |  |           |
|                                                           |                                                           |                                                                                                                                           |                  |          |             |                                  | 4 - Adecuación de las instalaciones del SEDIF para la accesibilidad de las personas con discapacidad     | Obra                                                         | 1        | 15%                                                  | Programado | 0                  | 0         | 0         | 1         |                     |                             |                  |                                     |                                          |                              |                |  |           |  |  |  |  |  |  |           |
|                                                           |                                                           |                                                                                                                                           |                  |          |             |                                  | 5 - Ampliación, remodelación y/o rehabilitación de las instalaciones del Centro de Ferias y Exposiciones | Obra                                                         | 1        | 10%                                                  | Programado | 0                  | 0         | 0         | 1         |                     |                             |                  |                                     |                                          |                              |                |  |           |  |  |  |  |  |  |           |
|                                                           |                                                           |                                                                                                                                           |                  |          |             |                                  | 6 - Ampliación, remodelación y/o rehabilitación del Centro Turístico Teleférico                          | Obra                                                         | 1        | 10%                                                  | Programado | 0                  | 0         | 0         | 1         |                     |                             |                  |                                     |                                          |                              |                |  |           |  |  |  |  |  |  |           |
|                                                           |                                                           |                                                                                                                                           |                  |          |             |                                  | 7 - Ampliación, remodelación y/o rehabilitación del estacionamiento y Plaza Bicentenario                 | Obra                                                         | 1        | 10%                                                  | Programado | 0                  | 0         | 0         | 1         |                     |                             |                  |                                     |                                          |                              |                |  |           |  |  |  |  |  |  | PSD-1.1.2 |

**Coordinación Estatal de Planeación**  
**Presupuesto 2026**  
 F-PROG-01

| Dependencia:                                              |                                                                         |                                                                     | Nombre del programa presupuestario:                                                                                                       |          |             |       | Tipo de programa presupuestario:                                                                      |                  | Clasificación programática:                                                                                          |             |            |                    |           |           |           |                     |                             |                  |                                     |                                          |                              |                |  |  |
|-----------------------------------------------------------|-------------------------------------------------------------------------|---------------------------------------------------------------------|-------------------------------------------------------------------------------------------------------------------------------------------|----------|-------------|-------|-------------------------------------------------------------------------------------------------------|------------------|----------------------------------------------------------------------------------------------------------------------|-------------|------------|--------------------|-----------|-----------|-----------|---------------------|-----------------------------|------------------|-------------------------------------|------------------------------------------|------------------------------|----------------|--|--|
| Sistema Estatal para el Desarrollo Integral de la Familia |                                                                         |                                                                     | Programa de atención a grupos prioritarios FAM-AS                                                                                         |          |             |       | Estratégico Ordinario                                                                                 |                  | S - Subsidios sujetos a Reglas de Operación                                                                          |             |            |                    |           |           |           |                     |                             |                  |                                     |                                          |                              |                |  |  |
| Principio rector:                                         |                                                                         |                                                                     | Número de programa presupuestario:                                                                                                        |          |             |       | Ponderación:                                                                                          |                  | Área de enfoque                                                                                                      |             |            |                    |           |           |           |                     |                             |                  |                                     |                                          |                              |                |  |  |
| 2 - Bienestar para Todos                                  |                                                                         |                                                                     | 196                                                                                                                                       |          |             |       | 8%                                                                                                    |                  | Localidades de alta y muy alta marginación según CONAPO y que cumplan con los criterios de elegibilidad del programa |             |            |                    |           |           |           |                     |                             |                  |                                     |                                          |                              |                |  |  |
| Política pública                                          |                                                                         |                                                                     | Finalidad                                                                                                                                 |          |             |       | Función                                                                                               |                  | Subfunción                                                                                                           |             |            |                    |           |           |           |                     |                             |                  |                                     |                                          |                              |                |  |  |
| 9 - Atención a Grupos Vulnerables                         |                                                                         |                                                                     | 2 - Desarrollo Social                                                                                                                     |          |             |       | 2.6 - Protección Social                                                                               |                  | 2.6.9.Otros de Seguridad Social y Asistencia Social                                                                  |             |            |                    |           |           |           |                     |                             |                  |                                     |                                          |                              |                |  |  |
| Estrategia                                                |                                                                         |                                                                     | 5 - Fortalecer la atención a personas en condiciones de vulnerabilidad, bajo la norma de no dejar a nadie afuera, no dejar a nadie atrás. |          |             |       |                                                                                                       |                  |                                                                                                                      |             |            |                    |           |           |           |                     |                             |                  |                                     |                                          |                              |                |  |  |
| Componentes                                               |                                                                         |                                                                     | Actividades                                                                                                                               |          |             |       |                                                                                                       |                  |                                                                                                                      |             |            |                    |           |           |           |                     |                             |                  |                                     |                                          |                              |                |  |  |
| PED                                                       | Nombre de los componentes                                               | Unidad responsable (dependencia/dirección)                          | Meta total                                                                                                                                |          |             | PED   | Nombre de las actividades                                                                             | Meta total       |                                                                                                                      |             | Meta       | Metas trimestrales |           |           |           | Transversalidad     |                             |                  |                                     |                                          |                              |                |  |  |
|                                                           |                                                                         |                                                                     | Unidad de medida                                                                                                                          | Cantidad | Ponderación |       |                                                                                                       | Unidad de medida | Cantidad                                                                                                             | Ponderación |            | Ene - Mar          | Abr - Jun | Jul - Sep | Oct - Dic | Igualdad sustantiva | Niñas, niños y adolescentes | Derechos humanos | Objetivos del desarrollo sostenible | Objetivos del desarrollo sostenible meta | Prevención social del delito | Anticorrupción |  |  |
| 2.9.5                                                     | 1 - Proyectos del Programa de Atención a Grupos Prioritarios entregados | SDIF: 50101 - Subdirección de Alimentación y Desarrollo Comunitario | Proyecto                                                                                                                                  | 6        | 100%        | 2.9.5 | 1 - Entrega de proyectos para Casas de Día                                                            | Proyecto         | 6                                                                                                                    | 40%         | Programado | 0                  | 0         | 0         | 6         |                     |                             |                  |                                     |                                          |                              |                |  |  |
|                                                           |                                                                         |                                                                     |                                                                                                                                           |          |             |       | 2 - Capacitaciones para la operatividad de las Casas de Día                                           | Capacitación     | 36                                                                                                                   | 40%         | Programado | 0                  | 0         | 0         | 36        |                     |                             |                  |                                     |                                          |                              |                |  |  |
|                                                           |                                                                         |                                                                     |                                                                                                                                           |          |             |       | 3 - Distribución y entrega de equipamiento y/o reequipamiento de comedores escolares y/o comunitarios | Equipamiento     | 31                                                                                                                   | 20%         | Programado | 0                  | 0         | 0         | 31        |                     |                             |                  |                                     |                                          |                              |                |  |  |

**Coordinación Estatal de Planeación**  
**Presupuesto 2026**  
 F-PROG-01

| Dependencia:                                              |                                                                                        | Nombre del programa presupuestario:                                                                                                       |                  | Tipo de programa presupuestario: |             | Clasificación programática:                                                        |                                                                                               |                                                     |          |             |            |                    |           |           |           |                     |                             |                  |                                     |                                          |                              |                |  |
|-----------------------------------------------------------|----------------------------------------------------------------------------------------|-------------------------------------------------------------------------------------------------------------------------------------------|------------------|----------------------------------|-------------|------------------------------------------------------------------------------------|-----------------------------------------------------------------------------------------------|-----------------------------------------------------|----------|-------------|------------|--------------------|-----------|-----------|-----------|---------------------|-----------------------------|------------------|-------------------------------------|------------------------------------------|------------------------------|----------------|--|
| Sistema Estatal para el Desarrollo Integral de la Familia |                                                                                        | Programa de desarrollo comunitario FAM-AS                                                                                                 |                  | Estratégico Ordinario            |             | S - Subsidios sujetos a Reglas de Operación                                        |                                                                                               |                                                     |          |             |            |                    |           |           |           |                     |                             |                  |                                     |                                          |                              |                |  |
| Principio rector:                                         |                                                                                        | Número de programa presupuestario:                                                                                                        |                  | Ponderación:                     |             | Área de enfoque                                                                    |                                                                                               |                                                     |          |             |            |                    |           |           |           |                     |                             |                  |                                     |                                          |                              |                |  |
| 2 - Bienestar para Todos                                  |                                                                                        | 197                                                                                                                                       |                  | 8%                               |             | Localidades de alta y muy alta marginación de acuerdo con el índice de marginación |                                                                                               |                                                     |          |             |            |                    |           |           |           |                     |                             |                  |                                     |                                          |                              |                |  |
| Política pública                                          |                                                                                        | Estrategia                                                                                                                                |                  | Finalidad                        |             | Función                                                                            |                                                                                               | Subfunción                                          |          |             |            |                    |           |           |           |                     |                             |                  |                                     |                                          |                              |                |  |
| 9 - Atención a Grupos Vulnerables                         |                                                                                        | 5 - Fortalecer la atención a personas en condiciones de vulnerabilidad, bajo la norma de no dejar a nadie afuera, no dejar a nadie atrás. |                  | 2 - Desarrollo Social            |             | 2.6 - Protección Social                                                            |                                                                                               | 2.6.9.Otros de Seguridad Social y Asistencia Social |          |             |            |                    |           |           |           |                     |                             |                  |                                     |                                          |                              |                |  |
| Componentes                                               |                                                                                        |                                                                                                                                           |                  |                                  |             | Actividades                                                                        |                                                                                               |                                                     |          |             |            |                    |           |           |           |                     |                             |                  |                                     |                                          |                              |                |  |
| PED                                                       | Nombre de los componentes                                                              | Unidad responsable (dependencia/dirección)                                                                                                | Meta total       |                                  |             | PED                                                                                | Nombre de las actividades                                                                     | Meta total                                          |          |             | Meta       | Metas trimestrales |           |           |           | Transversalidad     |                             |                  |                                     |                                          |                              |                |  |
|                                                           |                                                                                        |                                                                                                                                           | Unidad de medida | Cantidad                         | Ponderación |                                                                                    |                                                                                               | Unidad de medida                                    | Cantidad | Ponderación |            | Ene - Mar          | Abr - Jun | Jul - Sep | Oct - Dic | Igualdad sustantiva | Niñas, niños y adolescentes | Derechos humanos | Objetivos del desarrollo sostenible | Objetivos del desarrollo sostenible meta | Prevención social del delito | Anticorrupción |  |
| 2.9.5                                                     | 1 - Apoyos del Programa de Salud y Bienestar Comunitario entregados                    | SDIF: 50101 - Subdirección de Alimentación y Desarrollo Comunitario                                                                       | Proyecto         | 23                               | 50%         | 2.9.5                                                                              | 1 - Capacitaciones para el bienestar colectivo de los Grupos de Desarrollo (GP)               | Capacitación                                        | 72       | 50%         | Programado | 0                  | 0         | 0         | 72        | IS-6                |                             |                  | 1                                   | 1.3                                      | Poner                        |                |  |
|                                                           |                                                                                        |                                                                                                                                           |                  |                                  |             | 2.9.5                                                                              | 2 - Distribución y entrega de proyectos comunitarios                                          | Proyecto                                            | 23       | 50%         | Programado | 0                  | 0         | 0         | 23        | IS-6                |                             |                  | 1                                   | 1.3                                      | Poner                        |                |  |
| 2.9.5                                                     | 2 - Proyectos del Programa de Centros de Desarrollo Comunitario DIF Pilares entregados | SDIF: 50101 - Subdirección de Alimentación y Desarrollo Comunitario                                                                       | Proyecto         | 6                                | 50%         | 2.9.5                                                                              | 1 - Distribución y entrega de proyectos de desarrollo comunitario DIF Pilares                 | Proyecto                                            | 6        | 50%         | Programado | 0                  | 0         | 0         | 6         | IS-6                |                             |                  | 1                                   | 1.3                                      | Poner                        |                |  |
|                                                           |                                                                                        |                                                                                                                                           |                  |                                  |             | 2.9.5                                                                              | 2 - Acciones para el bienestar y la proyección cultural de México: Mundial Social México 2026 | Proyecto                                            | 1        | 50%         | Programado | 0                  | 0         | 1         | 0         |                     |                             |                  |                                     |                                          |                              |                |  |

**Coordinación Estatal de Planeación**  
**Presupuesto 2026**  
 F-PROG-01

| Dependencia:                                                                                                                              |                                                                |                                                                       |                  | Nombre del programa presupuestario: |             |       |                                             | Tipo de programa presupuestario:               |          |             |            | Clasificación programática:                                                                                                       |           |           |           |                     |                             |                  |                                     |                                          |                              |                |
|-------------------------------------------------------------------------------------------------------------------------------------------|----------------------------------------------------------------|-----------------------------------------------------------------------|------------------|-------------------------------------|-------------|-------|---------------------------------------------|------------------------------------------------|----------|-------------|------------|-----------------------------------------------------------------------------------------------------------------------------------|-----------|-----------|-----------|---------------------|-----------------------------|------------------|-------------------------------------|------------------------------------------|------------------------------|----------------|
| Sistema Estatal para el Desarrollo Integral de la Familia                                                                                 |                                                                |                                                                       |                  | Programa Corazón Contenido          |             |       |                                             | Estratégico Ordinario                          |          |             |            | U - Subsidios sujetos a Lineamientos de Operación                                                                                 |           |           |           |                     |                             |                  |                                     |                                          |                              |                |
| Principio rector:                                                                                                                         |                                                                |                                                                       |                  | Número de programa presupuestario:  |             |       |                                             | Ponderación:                                   |          |             |            | Área de enfoque                                                                                                                   |           |           |           |                     |                             |                  |                                     |                                          |                              |                |
| 2 - Bienestar para Todos                                                                                                                  |                                                                |                                                                       |                  | 205                                 |             |       |                                             | 9%                                             |          |             |            | Habitantes de las localidades de alta y muy alta marginación que no están incorporados a los programas de alimentación del FAM-AS |           |           |           |                     |                             |                  |                                     |                                          |                              |                |
| Política pública                                                                                                                          |                                                                |                                                                       |                  | Finalidad                           |             |       |                                             | Función                                        |          |             |            | Subfunción                                                                                                                        |           |           |           |                     |                             |                  |                                     |                                          |                              |                |
| 9 - Atención a Grupos Vulnerables                                                                                                         |                                                                |                                                                       |                  | 2 - Desarrollo Social               |             |       |                                             | 2.6 - Protección Social                        |          |             |            | 2.6.5. Alimentación y Nutrición                                                                                                   |           |           |           |                     |                             |                  |                                     |                                          |                              |                |
| Estrategia                                                                                                                                |                                                                |                                                                       |                  | Finalidad                           |             |       |                                             | Función                                        |          |             |            | Subfunción                                                                                                                        |           |           |           |                     |                             |                  |                                     |                                          |                              |                |
| 5 - Fortalecer la atención a personas en condiciones de vulnerabilidad, bajo la norma de no dejar a nadie afuera, no dejar a nadie atrás. |                                                                |                                                                       |                  | 2 - Desarrollo Social               |             |       |                                             | 2.6 - Protección Social                        |          |             |            | 2.6.5. Alimentación y Nutrición                                                                                                   |           |           |           |                     |                             |                  |                                     |                                          |                              |                |
| Componentes                                                                                                                               |                                                                |                                                                       |                  | Meta total                          |             |       |                                             | Actividades                                    |          |             |            | Transversalidad                                                                                                                   |           |           |           |                     |                             |                  |                                     |                                          |                              |                |
| PED                                                                                                                                       | Nombre de los componentes                                      | Unidad responsable (dependencia/dirección)                            | Meta total       |                                     | Ponderación | PED   | Nombre de las actividades                   | Meta total                                     |          | Ponderación | Meta       | Metas trimestrales                                                                                                                |           |           |           | Transversalidad     |                             |                  |                                     |                                          |                              |                |
|                                                                                                                                           |                                                                |                                                                       | Unidad de medida | Cantidad                            |             |       |                                             | Unidad de medida                               | Cantidad |             |            | Ene - Mar                                                                                                                         | Abr - Jun | Jul - Sep | Oct - Dic | Igualdad sustantiva | Niñas, niños y adolescentes | Derechos humanos | Objetivos del desarrollo sostenible | Objetivos del desarrollo sostenible meta | Prevención social del delito | Anticorrupción |
| 2.9.5                                                                                                                                     | 1 - Canastas básicas del Programa Corazón Contenido entregadas | SDIF: 50109 - Subdirección de Fortalecimiento Institucional del SEDIF | Convenio         | 104,309                             | 100%        | 2.9.5 | 1 - Integración del padrón de beneficiarios | Padrón                                         | 1        | 10%         | Programado | 0                                                                                                                                 | 0         | 0         | 1         |                     |                             |                  |                                     |                                          |                              |                |
|                                                                                                                                           |                                                                |                                                                       |                  |                                     |             |       | 2.9.5                                       | 2 - Distribución y entrega de canastas básicas | Canasta  | 104,309     | 90%        | Programado                                                                                                                        | 0         | 0         | 0         | 104,309             |                             | NNA-1            |                                     | 2                                        | 2.1 Para                     | PSD-1.1.2      |

**Coordinación Estatal de Planeación**  
**Presupuesto 2026**  
 F-PROG-01

| Dependencia:                                                                                                                              |                                                                                                     |                                                                       |                  |          |             | Nombre del programa presupuestario: |                                                                                                     |                  |          |             |            | Tipo de programa presupuestario: |           | Clasificación programática:                       |           |                     |                             |                  |                                     |                                          |                              |                |  |
|-------------------------------------------------------------------------------------------------------------------------------------------|-----------------------------------------------------------------------------------------------------|-----------------------------------------------------------------------|------------------|----------|-------------|-------------------------------------|-----------------------------------------------------------------------------------------------------|------------------|----------|-------------|------------|----------------------------------|-----------|---------------------------------------------------|-----------|---------------------|-----------------------------|------------------|-------------------------------------|------------------------------------------|------------------------------|----------------|--|
| Sistema Estatal para el Desarrollo Integral de la Familia                                                                                 |                                                                                                     |                                                                       |                  |          |             | Programa de Apoyos en Especie       |                                                                                                     |                  |          |             |            | Estratégico Ordinario            |           | U - Subsidios sujetos a Lineamientos de Operación |           |                     |                             |                  |                                     |                                          |                              |                |  |
| Principio rector:                                                                                                                         |                                                                                                     |                                                                       |                  |          |             | Número de programa presupuestario:  |                                                                                                     |                  |          |             |            | Ponderación:                     |           | Beneficiarios:                                    |           |                     |                             |                  |                                     |                                          |                              |                |  |
| 2 - Bienestar para Todos                                                                                                                  |                                                                                                     |                                                                       |                  |          |             | 206                                 |                                                                                                     |                  |          |             |            | 8%                               |           | Mujeres: 30,972                                   |           |                     |                             |                  |                                     |                                          |                              |                |  |
| Política pública                                                                                                                          |                                                                                                     |                                                                       |                  |          |             |                                     |                                                                                                     |                  |          |             |            |                                  |           | Hombres: 20,648                                   |           |                     |                             |                  |                                     |                                          |                              |                |  |
| 9 - Atención a Grupos Vulnerables                                                                                                         |                                                                                                     |                                                                       |                  |          |             |                                     |                                                                                                     |                  |          |             |            |                                  |           | Total: 51,620                                     |           |                     |                             |                  |                                     |                                          |                              |                |  |
| Estrategia                                                                                                                                |                                                                                                     |                                                                       |                  |          |             | Finalidad                           |                                                                                                     |                  |          |             |            | Función                          |           | Subfunción                                        |           |                     |                             |                  |                                     |                                          |                              |                |  |
| 5 - Fortalecer la atención a personas en condiciones de vulnerabilidad, bajo la norma de no dejar a nadie afuera, no dejar a nadie atrás. |                                                                                                     |                                                                       |                  |          |             | 2 - Desarrollo Social               |                                                                                                     |                  |          |             |            | 2.6 - Protección Social          |           | 2.6.8.Otros Grupos Vulnerables                    |           |                     |                             |                  |                                     |                                          |                              |                |  |
| Componentes                                                                                                                               |                                                                                                     |                                                                       |                  |          |             | Actividades                         |                                                                                                     |                  |          |             |            |                                  |           |                                                   |           |                     |                             |                  |                                     |                                          |                              |                |  |
| PED                                                                                                                                       | Nombre de los componentes                                                                           | Unidad responsable (dependencia/dirección)                            | Meta total       |          |             | PED                                 | Nombre de las actividades                                                                           | Meta total       |          |             | Meta       | Metas trimestrales               |           |                                                   |           | Transversalidad     |                             |                  |                                     |                                          |                              |                |  |
|                                                                                                                                           |                                                                                                     |                                                                       | Unidad de medida | Cantidad | Ponderación |                                     |                                                                                                     | Unidad de medida | Cantidad | Ponderación |            | Ene - Mar                        | Abr - Jun | Jul - Sep                                         | Oct - Dic | Igualdad sustantiva | Niñas, niños y adolescentes | Derechos humanos | Objetivos del desarrollo sostenible | Objetivos del desarrollo sostenible meta | Prevención social del delito | Anticorrupción |  |
| 2.9.5                                                                                                                                     | 1 - Bicicletas del programa "Ayúdame a llegar" en colaboración con Fundación Telmex entregados      | SDIF: 50102 - Subdirección de Gestión Social y Atención Ciudadana     | Apoyo            | 1,620    | 60%         | 2.9.5                               | 1 - Entrega de bicicletas del programa "Ayúdame a llegar" en colaboración con Fundación Telmex      | Apoyo            | 1,620    | 100%        | Programado | 150                              | 460       | 230                                               | 780       |                     | NNA-2                       |                  |                                     |                                          |                              | PSD-1.1.2      |  |
|                                                                                                                                           |                                                                                                     |                                                                       |                  |          |             |                                     |                                                                                                     |                  |          |             | Resultado  | 40                               | 0         | 0                                                 | 0         |                     |                             |                  |                                     |                                          |                              |                |  |
| 2.9.5                                                                                                                                     | 2 - Pañales para niñas, niños, adolescentes, adultos mayores y personas con discapacidad entregados | SDIF: 50102 - Subdirección de Gestión Social y Atención Ciudadana     | Paquete          | 0        | 1%          | 2.9.5                               | 1 - Entrega de pañales para niñas, niños, adolescentes, adultos mayores y personas con discapacidad | Paquete          | 0        | 1%          | Programado | 0                                | 0         | 0                                                 | 0         |                     | NNA-1                       |                  |                                     |                                          |                              | PSD-1.1.2      |  |
| 2.9.5                                                                                                                                     | 3 - Apoyos en temporada invernal entregados                                                         | SDIF: 50109 - Subdirección de Fortalecimiento Institucional del SEDIF | Apoyo            | 50,000   | 39%         | 2.9.5                               | 1 - Entrega de apoyos en temporada invernal                                                         | Apoyo            | 50,000   | 100%        | Programado | 0                                | 0         | 0                                                 | 50,000    | IS-11               | NNA-1                       | DH-10            | 10                                  | 10.2                                     |                              | PSD-1.1.2      |  |

**Coordinación Estatal de Planeación**  
**Presupuesto 2026**  
 F-PROG-01

| Dependencia:                                                                                                                              |                                                                                                 |                                                                   |                  |          | Nombre del programa presupuestario:               |       |                                                                                                                                           |                  |          | Tipo de programa presupuestario: |            | Clasificación programática:                       |           |           |                                |                     |                             |                  |                                     |                                          |                              |                |  |
|-------------------------------------------------------------------------------------------------------------------------------------------|-------------------------------------------------------------------------------------------------|-------------------------------------------------------------------|------------------|----------|---------------------------------------------------|-------|-------------------------------------------------------------------------------------------------------------------------------------------|------------------|----------|----------------------------------|------------|---------------------------------------------------|-----------|-----------|--------------------------------|---------------------|-----------------------------|------------------|-------------------------------------|------------------------------------------|------------------------------|----------------|--|
| Sistema Estatal para el Desarrollo Integral de la Familia                                                                                 |                                                                                                 |                                                                   |                  |          | Programa de apoyos para la salud y rehabilitación |       |                                                                                                                                           |                  |          | Estratégico Ordinario            |            | U - Subsidios sujetos a Lineamientos de Operación |           |           |                                |                     |                             |                  |                                     |                                          |                              |                |  |
| Principio rector:                                                                                                                         |                                                                                                 |                                                                   |                  |          | Número de programa presupuestario:                |       |                                                                                                                                           |                  |          | Ponderación:                     |            | Beneficiarios:                                    |           |           |                                |                     |                             |                  |                                     |                                          |                              |                |  |
| 2 - Bienestar para Todos                                                                                                                  |                                                                                                 |                                                                   |                  |          | 207                                               |       |                                                                                                                                           |                  |          | 9%                               |            | Mujeres: 3,944                                    |           |           |                                |                     |                             |                  |                                     |                                          |                              |                |  |
| Política pública                                                                                                                          |                                                                                                 |                                                                   |                  |          |                                                   |       |                                                                                                                                           |                  |          |                                  |            | Hombres: 5,916                                    |           |           |                                |                     |                             |                  |                                     |                                          |                              |                |  |
| 9 - Atención a Grupos Vulnerables                                                                                                         |                                                                                                 |                                                                   |                  |          |                                                   |       |                                                                                                                                           |                  |          |                                  |            | Total: 9,860                                      |           |           |                                |                     |                             |                  |                                     |                                          |                              |                |  |
| Estrategia                                                                                                                                |                                                                                                 |                                                                   |                  |          | Finalidad                                         |       |                                                                                                                                           |                  |          | Función                          |            |                                                   |           |           | Subfunción                     |                     |                             |                  |                                     |                                          |                              |                |  |
| 5 - Fortalecer la atención a personas en condiciones de vulnerabilidad, bajo la norma de no dejar a nadie afuera, no dejar a nadie atrás. |                                                                                                 |                                                                   |                  |          | 2 - Desarrollo Social                             |       |                                                                                                                                           |                  |          | 2.6 - Protección Social          |            |                                                   |           |           | 2.6.8.Otros Grupos Vulnerables |                     |                             |                  |                                     |                                          |                              |                |  |
| Componentes                                                                                                                               |                                                                                                 |                                                                   |                  |          | Actividades                                       |       |                                                                                                                                           |                  |          | Transversalidad                  |            |                                                   |           |           |                                |                     |                             |                  |                                     |                                          |                              |                |  |
| PED                                                                                                                                       | Nombre de los componentes                                                                       | Unidad responsable (dependencia/dirección)                        | Meta total       |          | Ponderación                                       | PED   | Nombre de las actividades                                                                                                                 | Meta total       |          | Ponderación                      | Meta       | Metas trimestrales                                |           |           |                                | Igualdad sustantiva | Niñas, niños y adolescentes | Derechos humanos | Objetivos del desarrollo sostenible | Objetivos del desarrollo sostenible meta | Prevención social del delito | Anticorrupción |  |
|                                                                                                                                           |                                                                                                 |                                                                   | Unidad de medida | Cantidad |                                                   |       |                                                                                                                                           | Unidad de medida | Cantidad |                                  |            | Ene - Mar                                         | Abr - Jun | Jul - Sep | Oct - Dic                      |                     |                             |                  |                                     |                                          |                              |                |  |
| 2.9.5                                                                                                                                     | 1 - Lentes graduados en colaboración con la Fundación "Ver bien para aprender mejor" entregados | SDIF: 50102 - Subdirección de Gestión Social y Atención Ciudadana | Apoyo            | 6,000    | 15%                                               | 2.9.5 | 1 - Entrega de lentes graduados en colaboración con la Fundación "Ver bien para aprender mejor"                                           | Apoyo            | 6,000    | 100%                             | Programado | 0                                                 | 3,000     | 3,000     | 0                              |                     | NNA-2                       |                  |                                     |                                          |                              | PSD-1.1.2      |  |
| 2.9.5                                                                                                                                     | 2 - Lentes para vista cansada donados por el Sistema Nacional DIF entregados                    | SDIF: 50102 - Subdirección de Gestión Social y Atención Ciudadana | Apoyo            | 2,000    | 15%                                               | 2.9.5 | 1 - Entrega Lentes para vista cansada donados por el Sistema Nacional DIF                                                                 | Apoyo            | 2,000    | 100%                             | Programado | 200                                               | 800       | 600       | 400                            |                     | NNA-1                       |                  |                                     |                                          |                              | PSD-1.1.2      |  |
| 2.9.5                                                                                                                                     | 3 - Auxiliares auditivos en colaboración con la Fundación Telmex entregados                     | SDIF: 50102 - Subdirección de Gestión Social y Atención Ciudadana | Apoyo            | 400      | 15%                                               | 2.9.5 | 1 - Entrega de auxiliares auditivos en colaboración con la Fundación Telmex                                                               | Apoyo            | 400      | 100%                             | Programado | 0                                                 | 0         | 0         | 400                            |                     | NNA-1                       |                  |                                     |                                          |                              | PSD-1.1.2      |  |
| 2.9.5                                                                                                                                     | 4 - Aparatos funcionales a personas de atención prioritaria entregados                          | SDIF: 50102 - Subdirección de Gestión Social y Atención Ciudadana | Apoyo            | 1,000    | 15%                                               | 2.9.5 | 1 - Entrega de aparatos funcionales (silla de ruedas, andadores, muletas, bastones y otros) a personas de atención prioritaria entregados | Apoyo            | 1,000    | 100%                             | Programado | 150                                               | 350       | 150       | 350                            |                     | NNA-1                       |                  |                                     |                                          |                              | PSD-1.1.2      |  |
| 2.9.5                                                                                                                                     | 5 - Bolsas de colostomía para personas de atención prioritaria entregadas                       | SDIF: 50102 - Subdirección de Gestión Social y Atención Ciudadana | Paquete          | 230      | 10%                                               | 2.9.5 | 1 - Entrega de bolsas de colostomía para personas de atención prioritaria entregadas                                                      | Paquete          | 230      | 100%                             | Programado | 0                                                 | 80        | 80        | 70                             |                     | NNA-1                       |                  |                                     |                                          |                              | PSD-1.1.2      |  |
| 2.9.5                                                                                                                                     | 6 - Ortesis y prótesis para personas de atención prioritaria entregadas                         | SDIF: 50104 - Centro de Rehabilitación y Educación Especial       | Apoyo            | 30       | 15%                                               | 2.9.5 | 1 - Entrega de ortesis y prótesis para personas de atención prioritaria                                                                   | Apoyo            | 30       | 100%                             | Programado | 0                                                 | 0         | 20        | 10                             |                     | NNA-1                       |                  |                                     |                                          |                              | PSD-1.1.2      |  |
| 2.9.5                                                                                                                                     | 7 - Prótesis dentales "Transformando sonrisas con Amor" entregadas                              | SDIF: 50103 - Subdirección AMSABI                                 | Apoyo            | 200      | 15%                                               | 2.9.5 | 1 - Entrega de prótesis dentales "Transformando sonrisas con Amor"                                                                        | Apoyo            | 200      | 100%                             | Programado | 0                                                 | 0         | 100       | 100                            |                     |                             |                  |                                     |                                          |                              | PSD-1.1.2      |  |